

**Raportul financiar narativ  
privind executarea bugetului  
Agenției Achiziții Publice  
în exercițiul bugetar 2020  
La situația din 01.10.2020**

## Prefață

Raportul financiar la situația din 01.10.2020 privind executarea bugetului Agenției Achiziții Publice în exercițiul bugetar 2020 este prezentat Ministerului Finanțelor în baza prevederilor art. 38 al Legii Contabilității nr 113-XVI din 27.04.2007.

Prezentul Raport a fost elaborat în conformitate cu prevederile Legii finanțelor publice și responsabilității bugetar fiscale nr.181 din 25 iulie 2014, Legii contabilității nr.113-XVI din 27 aprilie 2007, precum și potrivit reglementărilor Ministerului Finanțelor prin Ord. 216 din 28 decembrie 2015 "Cu privire la aprobarea Planului de conturi contabile în sistemul bugetar, Normelor metodologice privind evidența contabilă și raportarea financiară în sistemul bugetar".

Pe parcursul celor 9 luni ale anului 2020, Agenția Achiziții Publice a utilizat mijloace financiare publice în sumă de **3475,7 mii lei** din contul cheltuielilor alocate de la bugetul de stat la componenta de bază. La încheierea exercițiului bugetar pentru 9 luni ale anului 2019, Agenția Achiziții Publice a prezentat Ministerului Finanțelor Raportul privind executarea bugetului instituției din contul cheltuielilor de bază în conformitate cu modul stabilit prin Ordinul Ministerului Finanțelor nr.164 din 30 decembrie 2016 "Cu privire la aprobarea Cerințelor la întocmirea Raportului narativ privind executarea bugetelor instituțiilor bugetare".

Prezentul Raport include date privind executarea bugetului Agenției Achiziții Publice pentru 9 luni ale anului 2020, care conține referințe la indicii executării de casă și celor efective a cheltuielilor în raport cu limitele bugetare aprobate, unele argumentări și explicații privind utilizarea mijloacelor financiare publice la unele capitole de cheltuieli.

### I. Descrierea generală privind executarea bugetului Agenției Achiziții Publice pentru 9 luni ale anului 2020

1. Pentru finanțarea bugetului Agenției Achiziții Publice de la componenta de bază a bugetului de stat au fost alocate, rectificate și precizate pe parcursul anului – **3441,70 mii lei** (Tabelul nr.1).

#### Descifrarea veniturilor

Tabelul nr.1

Denumire	Cod Eco	Precizat pe an (lei)	Executat (lei)	Executat față de precizat (%)
<b>I. Venituri</b>	1	5734000,00	3526558,06	61,50
Finanțare de la buget	149800	5624000,00	3441696,26	61,20
Încasări de la prestarea serviciilor cu plată	142310	110000,00	84861,80	77,15

2. Cheltuielile de casă la 30.09.2020, din contul celor de bază au constituit **3526,56 mii lei**, având nivelul de executare, în raport cu planul precizat în perioada de gestiune, în proporție de 61,50 la sută.

Structura cheltuielilor aprobate și executate în aspectul articolelor de cheltuieli ale Clasificației bugetare, pe componenta de bază, se prezintă în Tabelul nr.2.

**Descifrarea cheltuielilor la componenta de bază, pe fiecare ramură**

**Tabelul nr.2**

Denumire	Cod ECO	Precizat pe an (mii lei)	Executat (mii lei)	Executat față de precizat (%)
1	2	3	4	5
<b>Cheltuieli bugetul de stat</b>		<b>5734000,00</b>	<b>3527233,66</b>	<b>61,46</b>
Remunerarea muncii angajatilor conform statelor	211180	3124700,00	2197852,08	70,34
Contribuții de asigurări sociale de stat obligator	212100	718700,00	506612,84	70,49
Prime de asigurare obligatorie de asist medicală	212210	140600,00	98903,39	70,34
Servicii informaționale	222210	400000,00	215124,79	53,78
Servicii de telecomunicatii	222220	70000,00	10633,17	15,19
Servicii de locațiune	222300	250000,00	107352,92	42,94
Servicii de transport	222400	30000,00	790,00	2,63
Servicii de reparații curente	222500	50000,00	31062,00	62,12
Formare profesională	222600	50000,00	0,00	0,00
Deplasări de serviciu în interiorul țării	222710	10000,00	0,00	0,00
Deplasări de serviciu peste hotare	222720	20000,00	0,00	0,00
Servicii editoriale	222910	10000,00	0,00	0,00
Servicii de protocol	222920	13000,00	0,00	0,00
Servicii poștale și servicii de distribuire a drepturilor sociale	222980	3000,00	0,00	0,00
Servicii neatribuite altor aliniate	222990	124000,00	44457,50	35,85
Indemnizații la încetarea acțiunii contractului de muncă	273200	285000,00	247968,51	87,01
Indemnizații pentru incapacitatea temporară de muncă	273500	60000,00	14979,27	24,97
Procurarea mașinilor și utilajelor	314110	25000,00	0,00	0,00
Procurarea uneltelor și sculelor, inventarului de producere și gospodăresc	316110	25000,00	0,00	0,00
Procurarea activelor nemateriale	317110	50000,00	0,00	0,00
Procurarea combustibilului, carburant lubrifiant	331110	75000,00	13813,09	18,42
Procurarea pieselor de schimb	332110	50000,00	10567,00	21,13
Procurarea materialelor de uz gospodăresc si rechizite	336110	100000,00	15245,00	15,25
Procurarea materialelor de constructie	337110	10000,00	0,00	0,00
Procurarea altor materiale	339110	40000,00	8659,00	21,65

Analiza alocațiilor destinate Agenției Achiziții Publice, conform Legii bugetului de stat pe anul 2020, cu referire la perioada de gestiune, din contul componentei de bază, denotă că acestea au fost efectuate preponderent pentru retribuirea muncii personalului, achitarea contribuțiilor de asigurări sociale de stat obligatorii și a primelor de asigurare obligatorie de asistență medicală, toate însumând 70,37% din totalul cheltuielilor precizate. De asemenea, o pondere importantă în totalul cheltuielilor precizate pentru perioada de referință o constituie procurarea activelor nefinanciare, acestea atingând 12,88%, plata serviciilor –39,75%, prestațiilor sociale – 76,22%.

**II. Descrierea informației din Bilanțul Contabil al Agenției Achiziții Publice**

1. În conformitate cu bilanțul contabil și analizei rapoartelor financiare ale Agenției Achiziții Publice, la situația din 30.09.2020, activele de bilanț înregistrate la finele perioadei

de gestiune, au constituit **1201,53 mii lei**, dintre care:

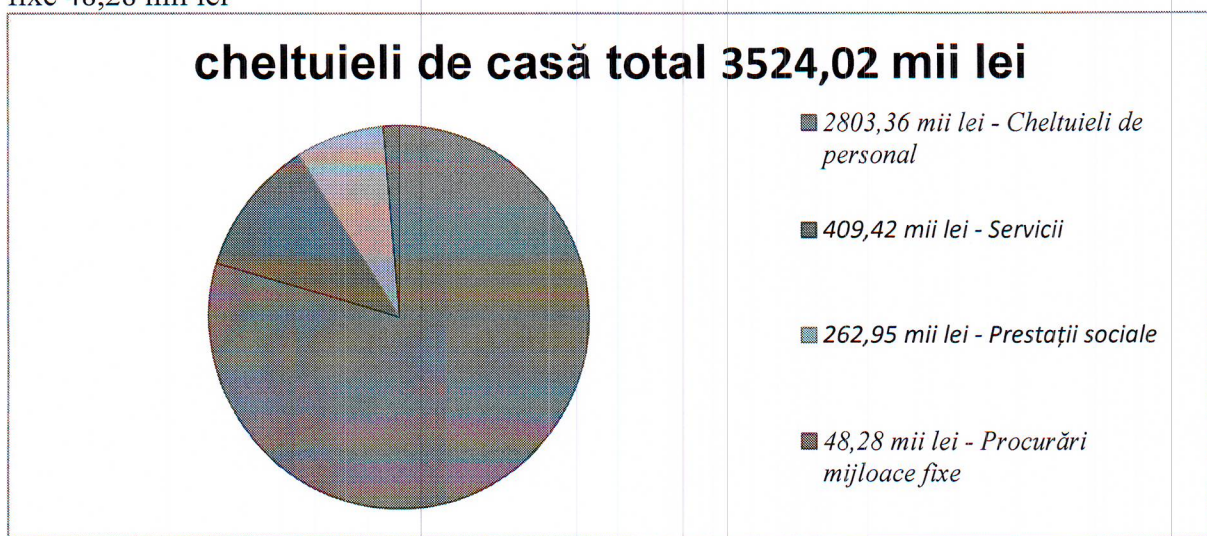
- **mijloace fixe (cont 314-319) – 3780,70 mii lei**, datorită existenței la balanță a mașinilor și utilajului, mobilierului, softurilor toate fiind utilizate pentru eficiența lucrului.
- **stocuri de materiale circulante (cont 331-339) – 254,7 mii lei**, care au fost procurate în perioada de referință pentru buna funcționare a instituției.

Analizând rapoartele financiare, în pasivul bilanțului au fost înregistrate următoarele:

- **alte datorii ale instituției bugetare (cont 519) – 295,14 mii lei**, dintre care:
  - ✓ cheltuieli de personal – 261,30 mii lei – remunerarea muncii, contribuții de asigurări sociale de stat obligatorii;
  - ✓ servicii – 31,58 mii lei – servicii de telecomunicații, servicii de locațiune, servicii de reparații curente și servicii neatribuite altor aliniate;
  - ✓ bunuri – 2,26 mii lei – combustibil, apă potabilă și rechizite de birou;

2. La situația din 30.09.2020, Agenția Achiziții Publice analizând activitatea operațională privind fluxul mijloacelor bănești menționează că, au fost reflectate integral în evidența contabilă operațiile economice efectuate în perioada bugetară prin sistemul trezorerial, efectuate inventarierea conturilor de bilanț, precum și verificarea raportului conform Fișei executării contului curent (forma FD-037), unde:

- **Total Venituri – 3527,23 mii lei** – finanțare din bugetul de stat 3441,70 mii lei.
- **Total Cheltuieli executate – 3524,02 mii lei**: cheltuieli de personal 2803,36 mii lei, servicii 409,42 mii lei, prestații sociale 262,95 mii lei, procurări materiale circulante și mijloace fixe 48,28 mii lei



3. Activitatea Agenției Achiziții Publice este finanțată în cea mai mare parte din bugetul de stat, și nu atât de semnificativ ca în anii precedenți din prestarea serviciilor cu plată (publicarea anunțurilor în Buletinul Achizițiilor Publice). În perioada raportată au fost colectate venituri efective totale de stat în sumă de **86,41 mii lei**.

În baza documentelor primare înregistrate prin operațiile economice în evidența contabilă și reflectarea lor în rapoartele financiare avem efectuate cheltuieli efective totale în sumă de **3469,17 mii lei** din care:

- Cheltuieli de personal – 2752,60 mii lei (2157,48 remunerarea muncii + 595,12 contribuții și prime de asigurări);
- Bunuri și servicii – 403,64 mii lei;
- Prestații sociale ale angajatorilor 258,81 mii lei.

**Rezultatul anului de raportare constituie suma de 58,94 mii lei**

Venituri efective 3528,10 mii lei – 3469,17 mii lei cheltuieli efective.

### III. Creanțele – Datoriile formate în Agenția Achiziții Publice

În urma executării propriului buget, Agenția Achiziții Publice a înregistrat la 30.09.2020 datorii în sumă de **295,14 mii lei**, iar creanțe sunt înregistrate în sumă de **10,46 mii lei**. Datoriile formate nu au termenul expirat:

- **alte datorii ale instituției bugetare – 295,14 mii lei**, dintre care reprezintă defalcările față de diferiți operatori economici pentru serviciile primite sau calculate pentru luna septembrie 2020, cu termenul de achitare în luna octombrie 2020.

- **alte creanțe ale instituției – 10,46 mii lei**, calculate și facturate pentru servicii cu plată la data de 29.09.20

*Descifrarea creanțelor și datoriilor se prezintă în Anexa nr.1.*

### IV. Raport privind statele și efectivele de personal



Potrivit prevederilor Hotărârii Guvernului nr.134 din 09.03.2017 cu privire la aprobarea Regulamentului privind organizarea și funcționarea Agenției Achiziții Publice și efectivul-limită al acesteia, au fost aprobate statutul de personal și schema de încadrare în număr de 25 de unități. În perioada de gestiune, în cadrul Agenției Achiziții Publice au activat în medie 19,98 angajați. La data de 30.09.2020, efectiv sunt încadrate 20 de persoane, fiind înregistrate 5 posturi vacante.

Salarizarea personalului Agenției Achiziții Publice s-a efectuat în baza prevederilor Legii nr.270 din 23.11.2018 cu privire la sistemul unitar de salarizare în sectorul bugetar și Hotărârii Guvernului nr.1231 din 12.12.2018 pentru punerea în aplicare a prevederilor Legii nr. 270/2018 privind sistemul unitar de salarizare în sectorul bugetar (cu modificările ulterioare).

În scopul retribuirii personalului Agenției Achiziții Publice, au fost aprobate alocații în sumă totală de **3524,70 mii lei**, precizate alocații în sumă totală de **3124,70 mii lei**, cheltuielile de casă au constituit **2197,85 mii lei** și cele efective **2157,48 mii lei**. Astfel, nivelul executării cheltuielilor precizate a fost de 70,34%.

Contribuțiile de asigurări sociale de stat obligatorii și primele de asigurare obligatorie de asistență medicală au fost calculate și achitate în mărimile procentuale stabilite pentru trimestru III anul 2020, de 23 și respectiv de 4,5 la sută din fondul de retribuire a muncii, cheltuielile efective constituind **595,12 mii lei**.

Directorul adjunct al Agenției Achiziții Publice

Ghenadie GRIB

Șeful serviciului financiar-administrativ

Eugenia JURAVLIOVA

**DESCIFRAREA DECONTĂRIILOR CU DEBITORII ȘI CREDITORII ÎNREGISTRATE LA BILANȚUL  
PRIVIND SITUAȚIA LA CONTURILE DE DECONTĂRI LA 30 septembrie 2020**

Numărul contului de bilanț	Denumirea furnizorului	Codul fiscal al furnizorului	ECO	Data înregistrării datoriei	DATORIA	
					TOTAL	
					Dt	Ct
1	2	3	4	5	6	7
<b>Total creante si datorii</b>						
419220	<b>Total</b>				10461,37	295140,46
	<b>Inclusiv</b>				831,25	
	AGENTIA SERVICII PUBLICE I.P.	1002600024700	142310	29.09.20	831,25	
419320	<b>Total</b>				831,25	
	<b>Inclusiv</b>				9630,12	
	MF-Trezoreria de Stat,DIR GEN ADM CLAD GUYVER RM	1006601001045	222300	30.09.20	4210,98	
	MOLDTELECOM S.A.	1002600048836	222220	30.09.20	5419,14	
519220	<b>Total</b>				5419,14	
	<b>Inclusiv</b>					33835,43
	DAAC SOFTWARE SYSTEMS S.R.L.	1008600032031	222210	30.09.20		7860,00
	S.R.L. LUKOIL-Moldova	1002600005897	331110	24.09.20		2257,05
	MF-TR Chisinau bugetul de Stat I.P. SERVICIUL TEHNOLOGIA INFORMATIEI SI SECURITATE CIBERNET	1003600096694	222210	30.09.20		4500,00
	MF-TR Chisinau bugetul de Stat I.P. SERVICIUL TEHNOLOGIA INFORMATIEI SI SECURITATE CIBERNET	1003600096694	222220	30.09.20		1272,38
	RADU S.R.L.	1002600027309	222990	28.09.20		1782,00
	S.C. RGP GRUP S.R.L.	1005600062125	222210	30.09.20		16164,00
	<b>Total cheltuieli de personal</b>					
	<b>Inclusiv</b>					261305,03
5194	Remunerarea muncii angajatilor conform statelor		2111	30.09.2020		212443,11
519120	Contributii de asigurari sociale de stat obligatorii		2121	30.09.2020		48861,92

Director

Contabil-șef

*C. Băduța*  
*E. Juravlioava*

Ghenadie GRIB

Eugenia JURAVLIOAVA

Bilanțul contabil  
în perioada Tr.3-2020Bugetul de Stat 11  
Ministerul Finanțelor 0203  
Agentia Achizitiei Publice 00633

Lei

Grup de conturi	Denumirea indicatorului	Codul rindului	Sold la începutul perioadei	Sold la sfârșitul perioadei până la închiderea anuală	Sold la sfârșitul perioadei după închiderea anuală	
1	2	3	4	5	6	
<b>3</b>	<b>ACTIVE NEFINANCIARE</b>	<b>1</b>		X	X	X
<b>31</b>	<b>MIJLOACE FIXE</b>	<b>1.1</b>		X	X	X
311	Căldiri	1.1.1	0.00	0.00		
312	Construcții speciale	1.1.2	0.00	0.00		
313	Instalații de transmisie	1.1.3	0.00	0.00		
314	Mașini și utilaje	1.1.4	1,759,513.40	1,764,953.40		
315	Mijloace de transport	1.1.5	1,025,350.00	1,025,350.00		
316	Unelte și scule, inventar de producere și gospodăresc	1.1.6	672,968.49	605,009.49		
317	Active nemateriale	1.1.7	385,385.94	385,385.94		
318	Alte mijloace fixe	1.1.8	0.00	0.00		
319	Investitii capitale in active în curs de execuție	1.1.9	0.00	0.00		
	<b>TOTAL MIJLOACE FIXE (1.1.999=1.1.1+1.1.2+1.1.3+1.1.4+1.1.5+1.1.6+1.1.7+1.1.8+1.1.9)</b>	<b>1.1.999</b>	<b>3,843,217.83</b>	<b>3,780,698.83</b>		
<b>39</b>	<b>UZURA MIJLOACELOR FIXE ȘI AMORTIZAREA ACTIVELORE NEMATERIALE</b>	<b>1.2</b>		X	X	X
391	Uzura mijloacelor fixe	1.2.1	2,539,448.16	2,471,489.16		
392	Amortizarea activelor nemateriale	1.2.2	375,386.94	375,386.94		
	<b>TOTAL UZURA MIJLOACELOR FIXE ȘI AMORTIZAREA ACTIVELORE NEMATERIALE (1.2.999=1.2.1+1.2.2)</b>	<b>1.2.999</b>	<b>2,914,835.10</b>	<b>2,846,876.10</b>		
	<b>Valoarea de bilanț a mijloacelor fixe (1.3=1.1.999-1.2.999)</b>	<b>1.3</b>	<b>928,382.73</b>	<b>933,822.73</b>		
<b>32</b>	<b>REZERVE MATERIALE ALE STATULUI</b>	<b>1.4</b>		X	X	X
321	Rezerve materiale de stat	1.4.1	0.00	0.00		
322	Rezerve de mobilizare	1.4.2	0.00	0.00		
323	Alte rezerve materiale	1.4.3	0.00	0.00		
	<b>TOTAL REZERVE DE STAT (1.4.999=1.4.1+1.4.2+1.4.3)</b>	<b>1.4.999</b>	<b>0.00</b>	<b>0.00</b>		
<b>33</b>	<b>STOCURI DE MATERIALE CIRCULANTE</b>	<b>1.5</b>		X	X	X
331	Combustibil, carburanți și lubrifianți	1.5.1	3,103.25	1,573.60		
332	Piese de schimb	1.5.2	41,195.00	47,538.00		
333	Produse alimentare	1.5.3	0.00	0.00		

Grup de conturi 1	Denumirea indicatorului 2	Codul rindului 3	Sold la începutul perioadei 4	Sold la sfârșitul perioadei până la închiderea anuală 5	Sold la sfârșitul perioadei după închiderea anuală 6
334	Medicamente și materiale sanitare	1.5.4	0.00	0.00	
335	Materiale pentru scopuri didactice, științifice și alte scopuri	1.5.5	0.00	0.00	
336	Materiale de uz gospodăresc și rechizite de birou	1.5.6	199,444.76	185,819.48	
337	Materiale de construcție	1.5.7	0.00	0.00	
338	Accesorii de pat, îmbrăcăminte, încălțăminte	1.5.8	0.00	0.00	
339	Alte materiale	1.5.9	17,185.21	19,773.99	
	<b>TOTAL STOCURI DE MATERIALE CIRCULANTE (1.5.999=1.5.1+1.5.2+1.5.3+1.5.4+1.5.5+1.5.6+1.5.7+1.5.8+1.5.9)</b>	<b>1.5.999</b>	<b>260,928.22</b>	<b>254,705.07</b>	
<b>34</b>	<b>PRODUCȚIE ÎN CURS DE EXECUȚIE, PRODUSE ȘI PRODUCȚIE FINITĂ, ANIMALE TINERE LA ÎNGRĂȘAT</b>	<b>1.6</b>	<b>X</b>	<b>X</b>	<b>X</b>
341	Producție în curs de execuție	1.6.1	0.00	0.00	
342	Animale tinere și la îngreșat	1.6.2	0.00	0.00	
343	Produce finite ale unitatilor de producție	1.6.3	0.00	0.00	
344	Producție finită a gospodăriilor agricole auxiliare	1.6.4	0.00	0.00	
345	Produce semifabricate	1.6.5	0.00	0.00	
	<b>TOTAL PRODUCȚIE ÎN CURS DE EXECUȚIE, PRODUSE ȘI PRODUCȚIE FINITĂ, ANIMALE TINERE LA ÎNGRĂȘAT</b>	<b>1.6.999</b>	<b>0.00</b>	<b>0.00</b>	
<b>35</b>	<b>MĂRFURI</b>	<b>1.7</b>	<b>X</b>	<b>X</b>	<b>X</b>
351	Mărfuri	1.7.1	0.00	0.00	
	<b>TOTAL MĂRFURI (1.7.999=1.7.1)</b>	<b>1.7.999</b>	<b>0.00</b>	<b>0.00</b>	
<b>36</b>	<b>VALORI</b>	<b>1.8</b>	<b>X</b>	<b>X</b>	<b>X</b>
361	Metale și pietre prețioase	1.8.1	0.00	0.00	
362	Articole juvaere	1.8.2	0.00	0.00	
363	Activele moștenirii culturale	1.8.3	0.00	0.00	
364	Alte valori	1.8.4	0.00	0.00	
	<b>TOTAL VALORI (1.8.999=1.8.1+1.8.2+1.8.3+1.8.4)</b>	<b>1.8.999</b>	<b>0.00</b>	<b>0.00</b>	
<b>37</b>	<b>ACTIVE NEPRODUCTIVE</b>	<b>1.9</b>	<b>X</b>	<b>X</b>	<b>X</b>
371	Terenuri	1.9.1	0.00	0.00	
372	Resurse naturale	1.9.2	0.00	0.00	
	<b>TOTAL ACTIVE NEPRODUCTIVE</b>	<b>1.9.999</b>	<b>0.00</b>	<b>0.00</b>	
	<b>TOTAL ACTIVE NEFINANCIARE (2=1.3+1.4.999+1.5.999+1.6.999+1.7.999+1.8.999+1.9.999)</b>	<b>2</b>	<b>1,189,310.95</b>	<b>1,188,527.80</b>	
<b>4</b>	<b>ACTIVE FINANCIARE</b>	<b>3</b>	<b>X</b>	<b>X</b>	<b>X</b>
<b>41</b>	<b>CRENȚE INTERNE</b>	<b>3.1</b>	<b>X</b>	<b>X</b>	<b>X</b>
413	Valori mobiliare de stat (cu excepția acțiunilor) procurate pe piața primara	3.1.1	0.00	0.00	
414	Garanții de stat interne	3.1.2	0.00	0.00	
415	Acțiuni și alte forme de participare în capital în interiorul țării	3.1.3	0.00	0.00	
418	Alte creanțe interne ale bugetului	3.1.4	0.00	0.00	
419	Alte creanțe ale instituțiilor bugetare	3.1.5	2,151.24	10,461.37	
	<b>TOTAL CREANȚE INTERNE (3.1.999=3.1.1+3.1.2+3.1.3+3.1.4+3.1.5)</b>	<b>3.1.999</b>	<b>2,151.24</b>	<b>10,461.37</b>	
<b>42</b>	<b>DIFERENȚA DE CURS VALUTAR</b>	<b>3.2</b>	<b>X</b>	<b>X</b>	<b>X</b>



Grup de conturi 1	Denumirea indicatorului 2	Codul rindului 3	Sold la începutul perioadei 4	Sold la sfârșitul perioadei până la închiderea anuală 5	Sold la sfârșitul perioadei după închiderea anuală 6
421	Diferența de curs pozitivă	3.2.1	0.00	0.00	
422	Diferența de curs negativă	3.2.2	0.00	0.00	
423	Diferența de curs pozitivă pentru mijloacele temporar intrate în posesia instituțiilor	3.2.3	0.00	0.00	
424	Diferența de curs negativă pentru mijloace temporar intrate în posesia instituțiilor	3.2.4	0.00	0.00	
	<b>TOTAL DIFERENȚA DE CURS VALUTAR (3.2.999=3.2.1+3.2.2+3.2.3+3.2.4)</b>	<b>3.2.999</b>	<b>0.00</b>	<b>0.00</b>	
<b>43</b>	<b>MIJLOACE BĂNEȘTI</b>	<b>3.3</b>	<b>X</b>	<b>X</b>	<b>X</b>
431	Conturi curente în sistemul trezorerial	3.3.1	0.00	2,537.50	
432	Conturi curente în afara sistemului trezorerial	3.3.2	0.00	0.00	
433	Depozite	3.3.3	0.00	0.00	
434	Casa	3.3.4	0.00	0.00	
435	Sume în drum	3.3.5	0.00	0.00	
436	Acreditiv	3.3.6	0.00	0.00	
439	Alte valori și mijloace bănești	3.3.7	0.00	0.00	
	<b>TOTAL MIJLOACE BĂNEȘTI (3.3.999=3.3.1+3.3.2+3.3.3+3.3.4+3.3.5+3.3.6+3.3.7)</b>	<b>3.3.999</b>	<b>0.00</b>	<b>2,537.50</b>	
<b>44</b>	<b>CREDITE INTERNE ÎNTRE BUGETE</b>	<b>3.4</b>	<b>X</b>	<b>X</b>	<b>X</b>
441	Credite între bugetul de stat și bugetele locale	3.4.1	0.00	0.00	
442	Credite în cadrul bugetului consolidat central	3.4.2	0.00	0.00	
443	Credite între bugetele locale în cadrul unei unități administrativ-teritoriale	3.4.3	0.00	0.00	
444	Credite între bugetele locale a diferitor unități administrativ-teritoriale	3.4.4	0.00	0.00	
	<b>TOTAL CREDITE INTERNE ÎNTRE BUGETE (3.4.999=3.4.1+3.4.2+3.4.3+3.4.4)</b>	<b>3.4.999</b>	<b>0.00</b>	<b>0.00</b>	
<b>45</b>	<b>CREDITE INTERNE INSTITUȚIILOR NEFINANCIARE ȘI FINANCIARE</b>	<b>3.5</b>	<b>X</b>	<b>X</b>	<b>X</b>
451	Credite instituțiilor nefinanciare	3.5.1	0.00	0.00	
452	Credite instituțiilor financiare	3.5.2	0.00	0.00	
	<b>TOTAL CREDITE INTERNE INSTITUȚIILOR NEFINANCIARE ȘI FINANCIARE (3.5.999=3.5.1+3.5.2)</b>	<b>3.5.999</b>	<b>0.00</b>	<b>0.00</b>	
<b>46</b>	<b>ÎMPRUMUTURI REREDITATE INTERNE ÎNTRE BUGETE</b>	<b>3.6</b>	<b>X</b>	<b>X</b>	<b>X</b>
461	Împrumuturi recreditate între bugetul de stat și bugetele locale	3.6.1	0.00	0.00	
463	Împrumuturi recreditate între bugetele locale în cadrul unei unități administrativ-teritoriale	3.6.2	0.00	0.00	
464	Împrumuturi recreditate între bugetele locale a diferitor unități administrativ-teritoriale	3.6.3	0.00	0.00	
	<b>TOTAL ÎMPRUMUTURI REREDITATE INTERNE ÎNTRE BUGETE (3.6.999=3.6.1+3.6.2+3.6.3)</b>	<b>3.6.999</b>	<b>0.00</b>	<b>0.00</b>	
<b>47</b>	<b>ÎMPRUMUTURI REREDITATE INSTITUȚIILOR NEFINANCIARE ȘI FINANCIARE</b>	<b>3.7</b>	<b>X</b>	<b>X</b>	<b>X</b>
471	Împrumuturi recreditate instituțiilor nefinanciare	3.7.1	0.00	0.00	
472	Împrumuturi recreditate instituțiilor financiare	3.7.2	0.00	0.00	
	<b>TOTAL ÎMPRUMUTURI REREDITATE INSTITUȚIILOR NEFINANCIARE ȘI FINANCIARE (3.7.999=3.7.1+3.7.2)</b>	<b>3.7.999</b>	<b>0.00</b>	<b>0.00</b>	
<b>48</b>	<b>CREANȚE EXTERNE</b>	<b>3.8</b>	<b>X</b>	<b>X</b>	<b>X</b>
483	Valori mobiliare procurate pe piața externă	3.8.1	0.00	0.00	
484	Garanții externe	3.8.2	0.00	0.00	
485	Acțiuni și alte forme de participare în capital peste hotare	3.8.3	0.00	0.00	

Grup de conturi 1	Denumirea indicatorului 2	Codul rîndului 3	Sold la începutul perioadei 4	Sold la sfîrșitul perioadei pînă la închiderea anuală 5	Sold la sfîrșitul perioadei după închiderea anuală 6
488	Alte creanțe externe ale bugetului	3.8.4	0.00	0.00	
	<b>TOTAL CREANȚE EXTERNE (3.8.999=3.8.1+3.8.2+3.8.3+3.8.4)</b>	<b>3.8.999</b>	<b>0.00</b>	<b>0.00</b>	
49	<b>Credite externe</b>	<b>3.9</b>	<b>X</b>	<b>X</b>	<b>X</b>
495	Credite externe acordate	3.9.1	0.00	0.00	
	<b>TOTAL CREDITE EXTERNE (3.9.999=3.9.1)</b>	<b>3.9.999</b>	<b>0.00</b>	<b>0.00</b>	
	<b>TOTAL ACTIVE FINANCIARE (4=3.1.999+3.2.999+3.3.999+3.4.999+3.5.999+3.6.999+3.7.999+3.8.999)</b>	<b>4</b>	<b>2,151.24</b>	<b>12,998.87</b>	
	<b>TOTAL ACTIV (5=2+4)</b>	<b>5</b>	<b>1,191,462.19</b>	<b>1,201,526.67</b>	
5	<b>DATORII</b>	<b>6</b>	<b>X</b>	<b>X</b>	<b>X</b>
51	<b>DATORII INTERNE</b>	<b>6.1</b>	<b>X</b>	<b>X</b>	<b>X</b>
513	Valori mobiliare de stat cu excepția acțiunilor	6.1.1	0.00	0.00	
514	Garanții de stat interne	6.1.2	0.00	0.00	
518	Alte datorii interne ale bugetului	6.1.3	0.00	0.00	
519	Alte datorii ale instituțiilor bugetare	6.1.4	345,577.41	295,140.46	
	<b>TOTAL DATORII INTERNE (6.1.999=6.1.1+6.1.2+6.1.3+6.1.4)</b>	<b>6.1.999</b>	<b>345,577.41</b>	<b>295,140.46</b>	
54	<b>ÎMPRUMUTURI INTERNE ÎNTRE BUGETE</b>	<b>6.2</b>	<b>X</b>	<b>X</b>	<b>X</b>
541	Împrumuturi între bugetul de stat și bugetele locale	6.2.1	0.00	0.00	
542	Împrumuturi în cadrul bugetului consolidat central	6.2.2	0.00	0.00	
543	Împrumuturi între bugetele locale în cadrul unei unități administrativ-teritoriale	6.2.3	0.00	0.00	
544	Împrumuturi între bugetele locale a diferitor unități administrativ-teritoriale	6.2.4	0.00	0.00	
	<b>TOTAL ÎMPRUMUTURI INTERNE ÎNTRE BUGETE (6.2.999=6.2.1+6.2.2+6.2.3+6.2.4)</b>	<b>6.2.999</b>	<b>0.00</b>	<b>0.00</b>	
55	<b>ÎMPRUMUTURI INTERNE INSTITUȚIILOR NEFINANCIARE ȘI FINANCIARE</b>	<b>6.3</b>	<b>X</b>	<b>X</b>	<b>X</b>
551	Împrumuturi interne de la instituțiile nefinanciare	6.3.1	0.00	0.00	
552	Împrumuturi interne de la instituțiile financiare	6.3.2	0.00	0.00	
553	Împrumuturi de la Banca Națională a Moldovei cu garanția valorilor mobiliare de stat	6.3.3	0.00	0.00	
554	Alte împrumuturi	6.3.4	0.00	0.00	
555	Împrumuturi din disponibilul mijloacelor temporar intrate în posesia instituțiilor	6.3.5	0.00	0.00	
	<b>TOTAL ÎMPRUMUTURI INTERNE INSTITUȚIILOR NEFINANCIARE ȘI FINANCIARE (6.3.999=6.3.1+6.3.2+6.3.3+6.3.4+6.3.5)</b>	<b>6.3.999</b>	<b>0.00</b>	<b>0.00</b>	
56	<b>ÎMPRUMUTURI REREDITATE INTERNE ÎNTRE BUGETE</b>	<b>6.4</b>	<b>X</b>	<b>X</b>	<b>X</b>
561	Împrumuturi recreditate între bugetul de stat și bugetele locale	6.4.1	0.00	0.00	
563	Împrumuturi recreditate între bugetele locale în cadrul unei unități administrativ-teritoriale	6.4.2	0.00	0.00	
564	Împrumuturi recreditate între bugetele locale ale diferitor unități administrativ-teritoriale	6.4.3	0.00	0.00	
	<b>TOTAL ÎMPRUMUTURI REREDITATE INTERNE ÎNTRE BUGETE (6.4.999=6.4.1+6.4.2+6.4.3)</b>	<b>6.4.999</b>	<b>0.00</b>	<b>0.00</b>	
57	<b>ÎMPRUMUTURI INTERNE REREDITATE INSTITUȚIILOR NEFINANCIARE ȘI FINANCIARE</b>	<b>6.5</b>	<b>X</b>	<b>X</b>	<b>X</b>
571	Împrumuturi interne recreditate instituțiilor nefinanciare	6.5.1	0.00	0.00	
572	Împrumuturi recreditate instituțiilor financiare	6.5.2	0.00	0.00	
	<b>TOTAL ÎMPRUMUTURI INTERNE REREDITATE INSTITUȚIILOR NEFINANCIARE ȘI FINANCIARE (6.5.999=6.5.1+6.5.2)</b>	<b>6.5.999</b>	<b>0.00</b>	<b>0.00</b>	
58	<b>DATORII EXTERNE</b>	<b>6.6</b>	<b>X</b>	<b>X</b>	<b>X</b>

Grup de conturi 1	Denumirea indicatorului 2	Codul rindului 3	Sold la începutul perioadei 4	Sold la sfârșitul perioadei până la închiderea anuală 5	Sold la sfârșitul perioadei după închiderea anuală 6
583	Valori mobiliare de stat emise pe piața externă	6.6.1	0.00	0.00	
584	Garanții externe	6.6.2	0.00	0.00	
588	Alte datorii externe ale bugetului	6.6.3	0.00	0.00	
	<b>TOTAL DATORII EXTERNE (6.6.999=6.6.1+6.6.2+6.6.3)</b>	<b>6.6.999</b>	<b>0.00</b>	<b>0.00</b>	
<b>59</b>	<b>ÎMPRUMUTURI EXTERNE</b>	<b>6.7</b>	<b>X</b>	<b>X</b>	<b>X</b>
595	Împrumuturi externe	6.7.1	0.00	0.00	
	<b>TOTAL ÎMPRUMUTURI EXTERNE (6.7.999=6.7.1)</b>	<b>6.7.999</b>	<b>0.00</b>	<b>0.00</b>	
	<b>TOTAL DATORII (7=6.1.999+6.2.999+6.3.999+6.4.999+6.5.999+6.6.999+6.7.999)</b>	<b>7</b>	<b>345,577.41</b>	<b>295,140.46</b>	
<b>6</b>	<b>MIJLOACE TRANSMISE ȘI PRIMITE ÎNTRE CONTURI</b>	<b>8</b>	<b>X</b>	<b>X</b>	<b>X</b>
<b>61</b>	<b>MIJLOACE TRANSMISE ȘI PRIMITE ÎNTRE CONTURI ÎN CADRUL BUGETULUI DE STAT ȘI BUGETELOR LOCALE</b>	<b>8.1</b>	<b>X</b>	<b>X</b>	<b>X</b>
611	Mijloace transmise /primite între Trezoreria de Stat și trezoreriile teritoriale	8.1.1	0.00	0.00	
612	Mijloace transmise /primite între Trezoreria de Stat și instituții bugetare	8.1.2	0.00	0.00	
613	Mijloace transmise /primite în cadrul unei instituții bugetare	8.1.3	0.00	0.00	
614	Mijloace transmise /primite între diferite instituții bugetare	8.1.4	0.00	0.00	
615	Mijloace transmise din solduri la începutul anului	8.1.5	0.00	0.00	
616	Mijloace transmise/primite în cadrul unei instituții bugetare pentru mijloacele temporar intrate	8.1.6	0.00	0.00	
619	Alte mijloace transmise /primite	8.1.7	0.00	0.00	
	<b>TOTAL MIJLOACE TRANSMISE ȘI PRIMITE ÎNTRE CONTURI ÎN CADRUL BUGETULUI DE STAT ȘI BUGETELOR LOCALE</b>	<b>8.1.999</b>	<b>0.00</b>	<b>0.00</b>	
<b>62</b>	<b>MIJLOACE TRANSMISE ȘI PRIMITE ÎNTRE CONTURI ÎN CADRUL BUGETULUI ASIGURĂRILOR SOCIALE DE STAT</b>	<b>8.2</b>	<b>0.00</b>	<b>0.00</b>	
<b>63</b>	<b>MIJLOACE TRANSMISE ȘI PRIMITE ÎNTRE CONTURI ÎN CADRUL FONDURILOR ASIGURĂRILOR OBLIGATORII DE ASISTENȚĂ MEDICALĂ</b>	<b>8.3</b>	<b>0.00</b>	<b>0.00</b>	
	<b>TOTAL MIJLOACE TRANSMISE ȘI PRIMITE ÎNTRE CONTURI (9=8.1.999+8.2+8.3)</b>	<b>9</b>	<b>0.00</b>	<b>0.00</b>	
<b>7</b>	<b>REZULTATE</b>	<b>10</b>	<b>X</b>	<b>X</b>	<b>X</b>
<b>71</b>	<b>REZULTATUL EXECUTĂRII DE CASĂ A BUGETELOR</b>	<b>10.1</b>	<b>X</b>	<b>X</b>	<b>X</b>
711	Rezultatul executării de casă a bugetelor din anul curent	10.1.1	0.00	0.00	
712	Rezultatul executării de casă a bugetelor din anii precedenți	10.1.2	0.00	0.00	
713	Corectarea rezultatelor anilor precedenți ale executării de casă a bugetelor	10.1.3	0.00	0.00	
714	Rezultatul executării de casă a mijloacelor temporar intrate în posesia instituțiilor din anul curent	10.1.4	0.00	0.00	
715	Rezultatul executării de casă a mijloacelor temporar intrate în posesia instituțiilor din anii precedenți	10.1.5	0.00	0.00	
	<b>TOTAL REZULTATUL EXECUTĂRII DE CASĂ A BUGETELOR (10.1.999=10.1.1+10.1.2+10.1.3+10.1.4+10.1.5)</b>	<b>10.1.999</b>	<b>0.00</b>	<b>0.00</b>	
<b>72</b>	<b>REZULTATUL FINANCIAR AL INSTITUȚIEI BUGETARE</b>	<b>10.2</b>	<b>X</b>	<b>X</b>	<b>X</b>
721	Rezultatul financiar al instituției publice din anul curent	10.2.1	0.00	58,937.00	
722	Rezultatul financiar al instituției publice din anii precedenți	10.2.2	845,884.78	845,884.78	
723	Corectarea rezultatelor anilor precedenți ale instituțiilor bugetare	10.2.3	0.00	1,564.43	
	<b>TOTAL REZULTATUL FINANCIAR AL INSTITUȚIEI BUGETARE (10.2.999=10.2.1+10.2.2+10.2.3)</b>	<b>10.2.999</b>	<b>845,884.78</b>	<b>906,386.21</b>	
	<b>TOTAL REZULTATE (11=10.1.999+10.2.999)</b>	<b>11</b>	<b>845,884.78</b>	<b>906,386.21</b>	
	<b>TOTAL PASIV (12=7+9+11) (12=5)</b>	<b>12</b>	<b>1,191,462.19</b>	<b>1,201,526.67</b>	
<b>8</b>	<b>CONTURI EXTRABILANȚIERE</b>	<b>13</b>	<b>X</b>	<b>X</b>	<b>X</b>

Grup de conturi 1	Denumirea indicatorului 2	Codul rîndului 3	Sold la începutul perioadei 4	Sold la sfîrșitul perioadei pînă la închiderea anuală 5	Sold la sfîrșitul perioadei după închiderea anuală 6
811110	Creanțe privind creditarea bugetelor de alt nivel	13.1	0.00	0.00	
811120	Creanțe privind creditarea instituțiilor nefinanciare	13.2	0.00	0.00	
811130	Creanțe privind creditarea altor instituții și organizații	13.3	0.00	0.00	
811140	Creanțe ale băncilor comerciale în proces de lichidare	13.4	0.00	0.00	
811210	Creanțe privind garanțiile pentru împrumuturile interne	13.5	0.00	0.00	
811220	Creanțe privind garanțiile pentru împrumuturile externe	13.6	0.00	0.00	
811310	Creanțe ale bugetelor pentru împrumuturile recreditate din surse externe	13.7	0.00	0.00	
811320	Creanțe ale instituțiilor nefinanciare pentru împrumuturile recreditate din surse externe	13.8	0.00	0.00	
811330	Creanțe ale instituțiilor financiare pentru împrumuturile recreditate din surse externe	13.9	0.00	0.00	
811410	Creanțe privind mijloacele bănești primite de la buget în baza hotărârilor rămase definitive ale instanțelor judecătorești și apoi anulate	13.10	0.00	0.00	
811420	Creanțe ale contribuabililor	13.11	0.00	0.00	
811430	Creanțe privind cauțiunile transferate	13.12	0.00	0.00	
811460	Valoarea capitalului subscris în organizațiile internaționale în care Republica Moldova este membru achitat sub formă de paid-in	13.13	0.00	0.00	
812110	Datoria bugetului de stat privind valorile mobiliare de stat emise pe piața primară	13.14	0.00	0.00	
812120	Datoria bugetului de stat privind valorile mobiliare de stat convertite	13.15	0.00	0.00	
812130	Datoria bugetului de stat privind valorile mobiliare de stat emise pentru unele scopuri stabilite de lege	13.16	0.00	0.00	
812211	Datoria privind împrumuturile acordate de alte bugete	13.17	0.00	0.00	
812212	Datoria privind împrumuturile acordate de instituții financiare	13.18	0.00	0.00	
812213	Datoria privind alte împrumuturi	13.19	0.00	0.00	
812221	Datoria privind împrumuturile externe acordate de alte state și organizații internaționale	13.20	0.00	0.00	
812222	Datoria privind împrumuturile externe acordate de organizații financiare internaționale	13.21	0.00	0.00	
812223	Datoria privind împrumuturile recreditate din surse externe	13.22	0.00	0.00	
812229	Datoria privind alte împrumuturi externe	13.23	0.00	0.00	
812330	Datoria privind transferurile peste hotare	13.24	0.00	0.00	
812410	Datoria privind alte surse interne	13.25	0.00	0.00	
812420	Datoria privind despăgubirile civile	13.26	0.00	0.00	
812430	Datoria bugetului de stat privind soldul nefinanțat al activității vamale din contul mijloacelor încasate pentru procedurile vamale	13.27	0.00	0.00	
812440	Datoria bugetului de stat privind soldul mijloacelor în fondul rutier	13.28	0.00	0.00	
812450	Datoria bugetului de stat privind taxa pe valoarea adăugată	13.29	0.00	0.00	
812460	Valoarea capitalului subscris în organizațiile internaționale în care Republica Moldova este membru	13.30	0.00	0.00	
812490	Datoria bugetului de stat privind drepturile de import-export achitate în avans	13.31	0.00	0.00	
821100	Angajamente ale bugetului de stat	13.32	0.00	0.00	
821200	Angajamente ale bugetului asigurărilor sociale de stat	13.33	0.00	0.00	
821300	Angajamente ale fondurilor asigurărilor obligatorii de asistență medicală	13.34	0.00	0.00	
821400	Angajamente ale bugetelor locale de nivelul II	13.35	0.00	0.00	
821500	Angajamente ale bugetelor de nivelul I	13.36	0.00	0.00	
822100	Active luate în locațiune/arenda	13.37	0.00	0.00	

Grup de conturi 1	Denumirea indicatorului 2	Codul rindului 3	Sold la începutul perioadei 4	Sold la sfârșitul perioadei până la închiderea anuală 5	Sold la sfârșitul perioadei după închiderea anuală 6
822210	Valori in marfuri si materiale primite in custodie	13.38	0.00	0.00	
822220	Premii și cupe sportive transmisibile	13.39	0.00	0.00	
822230	Valori primite în custodie de la condamnați	13.40	0.00	0.00	
822300	Formulare de valori	13.41	0.00	0.00	
822410	Restantele studenților și elevilor pentru valorile materiale nerestituite	13.42	0.00	0.00	
822420	Creanțe compromise decontate	13.43	0.00	0.00	
822430	Datorii înghețate și eșalonate conform actelor normative	13.44	0.00	0.00	
822490	Alte datorii și restanțe extrabilanțiere	13.45	0.00	0.00	
822510	Creanțe privind mijloacele Fondului ecologic național	13.46	0.00	0.00	
822520	Creanțe aferente contractelor de parteneriat public-privat	13.47	0.00	0.00	
822530	Active transmise partenerului privat	13.48	0.00	0.00	
822610	Datoria față de Fondul ecologic național	13.49	0.00	0.00	
822710	Creanțe privind lipsurile și delapidările de mijloace bănești și valori materiale aflate în organele de anchetă	13.50	0.00	0.00	
822900	Alte conturi extrabilanțiere	13.51	0.00	0.00	
<b>TOTAL CONTURI EXTRABILANȚIERE</b>		<b>13.999</b>	<b>0.00</b>	<b>0.00</b>	
<b>(13.999=13.1+13.2+13.3+13.4+13.5+13.6+13.7+13.8+13.9+13.10+13.11)</b>					

Semnături

Șeful Instituției:

*Arb. Ch. C. Breda*  
 (nume, prenume) (semnătura)

Contabil Șef (șeful serviciului economic/financiar):

*Juravliova Eugenia*  
 (nume, prenume) (semnătura)

Executor:

*Juravliova Eugenia*  
 (nume, prenume) (semnătura)

**Raportul privind veniturile și cheltuielile  
în perioada Tr.3-2020**Bugetul de Stat 11  
Ministerul Finanțelor 0203  
Agentia Achizitiei Publice 00633

Lei

Cod	Denumirea indicatorului	Codul rindului	Suma
1	2	3	4
<b>100</b>	<b>Venituri (1=1.1+1.2+1.3+1.4+1.5)</b>	<b>1</b>	<b>3,528,104.91</b>
<b>110</b>	<b>IMPOZITE ȘI TAXE(1.1=1.1.1+1.1.2+1.1.3+1.1.4)</b>	<b>1.1</b>	<b>0.00</b>
111	Impozite pe venit	1.1.1	0.00
113	Impozite pe bunurile imobiliare	1.1.2	0.00
114	Impozite și taxe pe mărfuri și servicii	1.1.3	0.00
115	Taxe asupra comerțului exterior și operațiunilor externe	1.1.4	0.00
<b>120</b>	<b>CONTRIBUȚII ȘI PRIME DE ASIGURĂRI OBLIGATORII (1.2=1.2.1+1.2.2)</b>	<b>1.2</b>	<b>0.00</b>
121	Contribuții de asigurări sociale de stat obligatorii	1.2.1	0.00
122	Prime de asigurare obligatorie de asistență medicală	1.2.2	0.00
<b>130</b>	<b>GRANTURI PRIMITE (1.3=1.3.1+1.3.2)</b>	<b>1.3</b>	<b>0.00</b>
131	Granturi primite de la guvernele altor state	1.3.1	0.00
132	Granturi primite de la organizațiile internaționale	1.3.2	0.00
<b>140</b>	<b>ALTE VENITURI (1.4=1.4.1+1.4.2+1.4.3+1.4.4+1.4.5+1.4.6)</b>	<b>1.4</b>	<b>3,528,104.91</b>
141	Venituri din proprietate	1.4.1	0.00
142	Venituri din vânzarea marfurilor și serviciilor	1.4.2	86,408.65
143	Amenzi și sancțiuni	1.4.3	0.00
144	Donații voluntare	1.4.4	0.00

Cod	Denumirea indicatorului	Codul rindului	Suma
1	2	3	4
145	Alte venituri și venituri neidentificate	1.4.5	0.00
149	Alte venituri si finantari	1.4.6	3,441,696.26
<b>190</b>	<b>TRANSFERURI PRIMITE ÎN CADRUL BUGETULUI PUBLIC NAȚIONAL (1.5=1.5.1+1.5.2+1.5.3+1.5.4)</b>	<b>1.5</b>	<b>0.00</b>
191	Transferuri primite între bugetul de stat și bugetele locale	1.5.1	0.00
192	Transferuri primite in cadrul bugetului consolidat central	1.5.2	0.00
193	Transferuri primite intre bugete locale in cadrul unei unitati administrativ-teritoriale	1.5.3	0.00
194	Transferuri primite intre bugetele locale a diferitor unitati administrativ-teritoriale	1.5.4	0.00
<b>200</b>	<b>Cheltuieli(2=2.1+2.2+2.3+2.4+2.5+2.6+2.7+2.8+2.9)</b>	<b>2</b>	<b>3,469,167.91</b>
<b>210</b>	<b>CHELTUIELI DE PERSONAL (2.2=2.2.1+2.1.2)</b>	<b>2.1</b>	<b>2,752,597.67</b>
211	Remunerarea muncii	2.1.1	2,157,475.02
212	Contribuții și prime de asigurări obligatorii	2.1.2	595,122.65
<b>220</b>	<b>BUNURI ȘI SERVICII (2.2=2.4.1+2.4.2+2.4.3)</b>	<b>2.2</b>	<b>457,758.45</b>
221	Bunuri- cheltuieli privind utilizarea stocurilor	2.2.1	54,115.53
222	Servicii	2.2.2	403,642.92
<b>230</b>	<b>CHELTUIELI PRIVIND DEPRECIEREA ACTIVELOR (2.3=2.3.1+2.3.2)</b>	<b>2.3</b>	<b>0.00</b>
231	Cheltuieli privind uzura mijloacelor fixe	2.3.1	0.00
232	Cheltuieli privind amortizarea activelor nemateriale	2.3.2	
<b>240</b>	<b>DOBÎNZI (2.4=2.4.1+2.4.2+2.4.3)</b>	<b>2.4</b>	<b>0.00</b>
241	Dobânzi achitate la datoria externă	2.4.1	0.00
242	Dobânzi achitate la datoria internă	2.4.2	0.00
243	Dobânzi la împrumuturile altor nivele ale sistemului bugetar	2.4.3	0.00
<b>250</b>	<b>SUBSIDII (2.5=2.5.1+2.5.2+2.5.3+2.5.4)</b>	<b>2.5</b>	<b>0.00</b>
251	Subsidii acordate întreprinderilor de stat și municipale	2.5.1	0.00
252	Subsidii acordate întreprinderilor private	2.5.2	0.00

Cod	Denumirea indicatorului	Codul rindului	Suma
1	2	3	4
253	Subsidii acordate organizațiilor obștești	2.5.3	0.00
254	Subsidii acordate autoritatilor/institutiilor publice la autogestiune	2.5.4	0.00
<b>260</b>	<b>GRANTURI ACORDATE (2.6=.6.1+2.6.2+2.6.3)</b>	<b>2.6</b>	<b>0.00</b>
261	Granturi acordate guvernelor altor state	2.6.1	0.00
262	Granturi acordate organizațiilor internaționale	2.6.2	0.00
263	Granturi oferite persoanelor fizice	2.6.3	0.00
<b>270</b>	<b>PRESTAȚII SOCIALE (2.7=2.7.1+2.7.2+2.7.3)</b>	<b>2.7</b>	<b>258,811.79</b>
271	Prestații sociale	2.7.1	0.00
272	Prestații de asistență socială	2.7.2	0.00
273	Prestații sociale ale angajatorilor	2.7.3	258,811.79
<b>280</b>	<b>ALTE CHELTUIELI (2.8=2.8.1+2.8.2+2.8.3)</b>	<b>2.8</b>	<b>0.00</b>
281	Alte cheltuieli curente	2.8.1	0.00
282	Alte cheltuieli capitale	2.8.2	0.00
289	Alte cheltuieli ale instituțiilor bugetare	2.8.3	0.00
<b>290</b>	<b>TRANSFERURI ACORDATE ÎN CADRUL BUGETULUI PUBLIC NAȚIONAL (2.9=2.9.1+2.9.2+2.9.3+2.9.4)</b>	<b>2.9</b>	<b>0.00</b>
291	Transferuri acordate între bugetul de stat și bugetele locale	2.9.1	0.00
292	Transferuri acordate în cadrul bugetului consolidat central	2.9.2	0.00
293	Transferuri acordate între bugetele locale în cadrul unei unități administrativ-teritoriale	2.9.3	0.00
294	Transferuri acordate între bugetele locale a diferitor unități administrativ teritoriale	2.9.4	0.00
	<b>Rezultatul anului curent (3=1-2)</b>	<b>3</b>	<b>58,937.00</b>

Semnături

Șeful Instituției:

(nume, prenume)

(semnătura)

Contabil Șef (șeful serviciului economic/financiar):

(nume, prenume)

(semnătura)

Executor:

(nume, prenume)

(semnătura)



Raport privind fluxul mijloacelor banesti  
în perioada Tr.3-2020Bugetul de Stat 11  
Ministerul Finantelor 0203  
Agentia Achizitii Publice 00633

Lei

Cod	Denumirea indicatorului	Codul rindului	Suma
1	2	3	4
	<b>ACTIVITATEA OPERATIONALA</b>	<b>1</b>	<b>X</b>
<b>100</b>	<b>VENITURI (2=2.1+2.2+2.3+2.4+2.5)</b>	<b>2</b>	<b>3,527,233.66</b>
<b>110</b>	<b>IMPOZITE ȘI TAXE (2.1=2.1.1+2.1.2+2.1.3+2.1.4)</b>	<b>2.1</b>	<b>0.00</b>
111	Impozite pe venit	2.1.1	0.00
113	Impozite pe bunurile imobiliare	2.1.2	0.00
114	Impozite și taxe pe mărfuri și servicii	2.1.3	0.00
115	Taxe asupra comerțului exterior și operațiunilor externe	2.1.4	0.00
<b>120</b>	<b>CONTRIBUȚII ȘI PRIME DE ASIGURĂRI OBLIGATORII (2.2=2.2.1+2.2.2)</b>	<b>2.2</b>	<b>0.00</b>
121	Contribuții de asigurări sociale de stat obligatorii	2.2.1	0.00
122	Prime de asigurare obligatorie de asistență medicală	2.2.2	0.00
<b>130</b>	<b>GRANTURI PRIMITE (2.3=2.3.1+2.3.2)</b>	<b>2.3</b>	<b>0.00</b>
131	Granturi primite da la guvernele altor state	2.3.1	0.00
132	Granturi primite de la organizațiile internaționale	2.3.2	0.00
<b>140</b>	<b>ALTE VENITURI (2.4=2.4.1+2.4.2+2.4.3+2.4.4+2.4.5+2.4.6)</b>	<b>2.4</b>	<b>3,527,233.66</b>
141	Venituri din proprietate	2.4.1	0.00
142	Venituri din vânzarea marfurilor și serviciilor	2.4.2	85,537.40
143	Amenzi și sancțiuni	2.4.3	0.00
144	Donații voluntare	2.4.4	0.00
145	Alte venituri și venituri neidentificate	2.4.5	0.00
149	Alte venituri si finantari	2.4.6	3,441,696.26
<b>190</b>	<b>TRANSFERURI PRIMITE ÎN CADRUL BUGETULUI PUBLIC NAȚIONAL (2.5=2.5.1+2.5.2+2.5.3+2.5.4)</b>	<b>2.5</b>	
191	Transferuri primite între bugetul de stat și bugetele locale	2.5.1	
192	Transferuri primite in cadrul bugetului consolidat central	2.5.2	

Cod	Denumirea indicatorului	Codul rindului	Suma
1	2	3	4
193	Transferuri primite între bugetele locale în cadrul unei unități administrativ-teritoriale	2.5.3	
194	Transferuri primite între bugetele locale a diferitor unități administrativ-teritoriale	2.5.4	
<b>200</b>	<b>CHELTUIELI (3=3.1+3.2+3.3+3.4+3.5+3.6+3.7+3.8)</b>	<b>3</b>	<b>3,475,736.47</b>
<b>210</b>	<b>CHELTUIELI DE PERSONAL (3.1=3.1.1+3.1.2)</b>	<b>3.1</b>	<b>2,803,368.31</b>
211	Remunerarea muncii	3.1.1	2,197,852.08
212	Contribuții și prime de asigurări obligatorii	3.1.2	605,516.23
<b>220</b>	<b>BUNURI ȘI SERVICII (3.2=3.2.1)</b>	<b>3.2</b>	<b>409,420.38</b>
222	Servicii	3.2.1	409,420.38
<b>240</b>	<b>DOBÎNZI (3.3=3.3.1+3.3.2+3.3.3)</b>	<b>3.3</b>	<b>0.00</b>
241	Dobânzi achitate la datoria externă	3.3.1	0.00
242	Dobânzi achitate la datoria internă	3.3.2	0.00
243	Dobânzi la împrumuturile altor nivele ale sistemului bugetar	3.3.3	0.00
<b>250</b>	<b>SUBSIDII (3.4=3.4.1+3.4.2+3.4.3+3.4.4)</b>	<b>3.4</b>	<b>0.00</b>
251	Subsidii întreprinderilor de stat și municipale	3.4.1	0.00
252	Subsidii întreprinderilor private	3.4.2	0.00
253	Subsidii organizațiilor obștești	3.4.3	0.00
254	Subsidii acordate autorităților/instituțiilor publice la autogestiune	3.4.4	0.00
<b>260</b>	<b>GRANTURI ACORDATE (3.5=3.5.1+3.5.2+3.5.3)</b>	<b>3.5</b>	<b>0.00</b>
261	Granturi acordate guvernelor altor state	3.5.1	0.00
262	Granturi acordate organizațiilor internaționale	3.5.2	0.00
263	Granturi oferite persoanelor fizice	3.5.3	
<b>270</b>	<b>PRESTAȚII SOCIALE (3.6=3.6.1+3.6.2+3.6.3)</b>	<b>3.6</b>	<b>262,947.78</b>
271	Prestații sociale	3.6.1	0.00
272	Prestații de asistență socială	3.6.2	0.00
273	Prestații sociale ale angajatorilor	3.6.3	262,947.78
<b>280</b>	<b>ALTE CHELTUIELI (3.7=3.7.1+3.7.2)</b>	<b>3.7</b>	<b>0.00</b>
281	Alte cheltuieli curente	3.7.1	0.00
282	Alte cheltuieli capitale	3.7.2	0.00
<b>290</b>	<b>TRANSFERURI ACORDATE ÎN CADRUL BUGETULUI PUBLIC NAȚIONAL (3.8=3.8.1+3.8.2+3.8.3+3.8.4)</b>	<b>3.8</b>	<b>0.00</b>
291	Transferuri acordate între bugetul de stat și bugetele locale	3.8.1	0.00
292	Transferuri acordate în cadrul bugetului consolidat central	3.8.2	0.00
293	Transferuri acordate între bugetele locale în cadrul unei unități administrativ-teritoriale	3.8.3	0.00

Cod	Denumirea indicatorului	Codul rindului	Suma
1	2	3	4
294	Transferuri acordate între bugetele locale diferitor unități administrativ-teritoriale	3.8.4	0.00
	<b>Fluxul net al activității operaționale(4=2-3)</b>	<b>4</b>	<b>51,497.19</b>
	<b>ACTIVITATEA INVESTIȚIONALĂ</b>	<b>5</b>	<b>X</b>
<b>300</b>	<b>ACTIVE NEFINANCIARE</b>	<b>6</b>	<b>X</b>
	<b>Procurări de Active Nefinanciare (6.1=6.1.1+6.1.2+6.1.3+6.1.4+6.1.5+6.1.6+6.1.7)</b>	<b>6.1</b>	<b>48,284.09</b>
<b>310</b>	<b>MIJLOACE FIXE</b> <b>(6.1.1=6.1.1.1+6.1.1.2+6.1.1.3+6.1.1.4+6.1.1.5+6.1.1.6+6.1.1.7+6.1.1.8+6.1.1.9)</b>	<b>6.1.1</b>	<b>0.00</b>
311	Clădiri	6.1.1.1	0.00
312	Construcții speciale	6.1.1.2	0.00
313	Instalații de transmisie	6.1.1.3	0.00
314	Mașini și utilaje	6.1.1.4	0.00
315	Mijloace de transport	6.1.1.5	0.00
316	Unelte și scule, inventar de producere și gospodăresc	6.1.1.6	0.00
317	Active nemateriale	6.1.1.7	0.00
318	Alte mijloace fixe	6.1.1.8	0.00
319	Investiții capitale în active în curs de execuție	6.1.1.9	0.00
<b>320</b>	<b>REZERVELE MATERIALE ALE STATULUI (6.1.2=6.1.2.1+6.1.2.2+6.1.2.3)</b>	<b>6.1.2</b>	<b>0.00</b>
321	Rezerve materiale de stat strategice	6.1.2.1	0.00
322	Rezerve de mobilizare	6.1.2.2	0.00
323	Alte rezerve strategice	6.1.2.3	0.00
<b>330</b>	<b>STOCURI DE MATERIALE CIRCULANTE</b> <b>(6.1.3=6.1.3.1+6.1.3.2+6.1.3.3+6.1.3.4+6.1.3.5+6.1.3.6+6.1.3.7+6.1.3.8+6.1.3.9)</b>	<b>6.1.3</b>	<b>48,284.09</b>
331	Combustibil, carburanți și lubrifianți	6.1.3.1	13,813.09
332	Piese de schimb	6.1.3.2	10,567.00
333	Produse alimentare	6.1.3.3	0.00
334	Medicamente și materiale sanitare	6.1.3.4	0.00
335	Materiale pentru scopuri didactice, științifice și alte scopuri	6.1.3.5	0.00
336	Materiale de uz gospodăresc și rechizite de birou	6.1.3.6	15,245.00
337	Materiale de construcție	6.1.3.7	0.00
338	Accesorii de pat, îmbrăcăminte, încălțăminte	6.1.3.8	0.00
339	Alte materiale	6.1.3.9	8,659.00
<b>340</b>	<b>PRODUCȚIE ÎN CURS DE EXECUȚIE, PRODUSE ȘI PRODUCȚIE FINITĂ, ANIMALE TINERE LA ÎNGRĂȘAT (6.1.4=6.1.4.1+6.1.4.2+6.1.4.3+6.1.4.4+6.1.4.5)</b>	<b>6.1.4</b>	<b>0.00</b>
341	Producție în curs de execuție	6.1.4.1	0.00
342	Animale tinere și la îngreșat	6.1.4.2	0.00

Cod	Denumirea indicatorului	Codul rindului	Suma
1	2	3	4
343	Produce finite ale atelierelor de producție (ateliere didactice)	6.1.4.3	0.00
344	Producție finită a gospodăriilor agricole auxiliare	6.1.4.4	0.00
345	Produce semifabricate	6.1.4.5	0.00
<b>350</b>	<b>MĂRFURI (6.2.5=6.2.5.1)</b>	<b>6.1.5</b>	<b>0.00</b>
351	Mărfuri	6.1.5.1	0.00
<b>360</b>	<b>VALORI (6.1.6=6.1.6.1+6.1.6.2+6.1.6.3+6.1.6.4)</b>	<b>6.1.6</b>	<b>0.00</b>
361	Metale și pietre prețioase	6.1.6.1	0.00
362	Articole juvaere	6.1.6.2	0.00
363	Activele moștenirii culturale	6.1.6.3	0.00
364	Alte valori	6.1.6.4	0.00
<b>370</b>	<b>ACTIVE NEPRODUCTIVE (6.1.7=6.1.7.1+6.1.7.2)</b>	<b>6.1.7</b>	<b>0.00</b>
371	Terenuri	6.1.7.1	0.00
372	Resurse naturale	6.1.7.2	0.00
	<b>Realizarea de active nefinanciare (6.2=6.2.1+6.2.2+6.2.3+6.2.4+6.2.5+6.2.6+6.2.7)</b>	<b>6.2</b>	<b>0.00</b>
<b>310</b>	<b>MIJLOACE FIXE (6.2.1=6.2.1.1+6.2.1.2+6.2.1.3+6.2.1.4+6.2.1.5+6.2.1.6+6.2.1.7+6.2.1.8+6.2.1.9)</b>	<b>6.2.1</b>	
311	Clădiri	6.2.1.1	0.00
312	Construcții speciale	6.2.1.2	0.00
313	Instalații de transmisie	6.2.1.3	0.00
314	Mașini și utilaje	6.2.1.4	0.00
315	Mijloace de transport	6.2.1.5	0.00
316	Unelte și scule, inventar de producere și gospodăresc	6.2.1.6	0.00
317	Active nemateriale	6.2.1.7	0.00
318	Alte mijloace fixe	6.2.1.8	0.00
319	Investitii capitale in active în curs de execuție	6.2.1.9	0.00
<b>320</b>	<b>REZERVELE MATERIALE ALE STATULUI (6.2.2=6.2.2.1+6.2.2.2+6.2.2.3)</b>	<b>6.2.2</b>	
321	Rezerve de stat strategice	6.2.2.1	0.00
322	Rezerve de mobilizare	6.2.2.2	0.00
323	Alte rezerve strategice	6.2.2.3	0.00
<b>330</b>	<b>STOCURI DE MATERIALE CIRCULANTE (6.2.3=6.2.3.1+6.2.3.2+6.2.3.3+6.2.3.4+6.2.3.5+6.2.3.6+6.2.3.7+6.2.3.8+6.2.3.9)</b>	<b>6.2.3</b>	
331	Combustibil, carburanți și lubrifianți	6.2.3.1	0.00
332	Piese de schimb	6.2.3.2	
333	Produce alimentare	6.2.3.3	0.00

Cod	Denumirea indicatorului	Codul rindului	Suma
1	2	3	4
334	Medicamente și materiale sanitare	6.2.3.4	0.00
335	Materiale pentru scopuri didactice, științifice și alte scopuri	6.2.3.5	0.00
336	Materiale de uz gospodăresc și rechizite de birou	6.2.3.6	0.00
337	Materiale de construcție	6.2.3.7	0.00
338	Accesorii de pat, îmbrăcăminte, încălțăminte	6.2.3.8	0.00
339	Alte materiale	6.2.3.9	0.00
<b>340</b>	<b>PRODUCȚIE ÎN CURS DE EXECUȚIE, PRODUSE ȘI PRODUCȚIE FINITĂ, ANIMALE TINERE LA ÎNGRĂȘAT (6.2.4=6.2.4.1+6.2.4.2+6.2.4.3+6.2.4.4+6.2.4.5)</b>	<b>6.2.4</b>	
341	Producție în curs de execuție	6.2.4.1	0.00
342	Animale tinere și la îngreșat	6.2.4.2	0.00
343	Produse și producție finită	6.2.4.3	0.00
344	Producție finită a gospodăriilor agricole auxiliare	6.2.4.4	0.00
345	Produse semifabricate	6.2.4.5	0.00
<b>350</b>	<b>MĂRFURI (6.2.5=6.2.5.1)</b>	<b>6.2.5</b>	
351	Mărfuri	6.2.5.1	0.00
<b>360</b>	<b>VALORI (6.2.6=6.2.6.1+6.2.6.2+6.2.6.3+6.2.6.4)</b>	<b>6.2.6</b>	
361	Metale și pietre prețioase	6.2.6.1	0.00
362	Articole juvaere	6.2.6.2	0.00
363	Activele moștenirii culturale	6.2.6.3	0.00
364	Alte valori	6.2.6.4	0.00
<b>370</b>	<b>ACTIVE NEPRODUCTIVE (6.2.7=6.2.7.1+6.2.7.2)</b>	<b>6.2.7</b>	
371	Terenuri	6.2.7.1	0.00
372	Resurse naturale	6.2.7.2	0.00
	<b>Fluxul net al activității investiționale(7=6.2-6.1)</b>	<b>7</b>	<b>-48,284.09</b>
	<b>Activitatea financiară (altele decât mijloacele bănești)</b>	<b>8</b>	<b>X</b>
<b>400</b>	<b>Valoarea netă a ACTIVELOR FINANCIARE (9=9.1+9.2+9.3+9.4+9.5+9.6+9.7)</b>	<b>9</b>	<b>0.00</b>
<b>410</b>	<b>CREANȚE INTERNE (9.1=9.1.1+9.1.2+9.1.3+9.1.4)</b>	<b>9.1</b>	<b>0.00</b>
413	Valori mobiliare de stat (cu excepția acțiunilor) procurate pe piața primara	9.1.1	0.00
414	Garantii de stat interne	9.1.2	0.00
415	Acțiuni și alte forme de participare în capital în interiorul țării	9.1.3	0.00
418	Alte creante interne ale bugetului	9.1.4	0.00
<b>440</b>	<b>CREDITE INTERNE ÎNTRE BUGETE (9.2=9.2.1+9.2.2+9.2.3+9.2.4)</b>	<b>9.2</b>	
441	Credite între bugetul de stat și bugetele locale	9.2.1	

Cod	Denumirea indicatorului	Codul rindului	Suma
1	2	3	4
442	Credite în cadrul bugetul consolidat	9.2.2	
443	Credite între bugetele locale în cadrul unei unități administrativ-teritoriale	9.2.3	
444	Credite între bugetele locale a diferitor unei unități administrativ-teritoriale	9.2.4	
<b>450</b>	<b>CREDITE INTERNE INSTITUȚIILOR FINANCIARE ȘI NEFINANCIARE (9.3=9.3.1+9.3.2)</b>	<b>9.3</b>	
451	Credite instituțiilor nefinanciare	9.3.1	
452	Credite instituțiilor financiare	9.3.2	
<b>460</b>	<b>ÎMPRUMUTURI REREDITATE INTERNE ÎNTRE BUGETE (9.4=9.4.1+9.4.2+9.4.3)</b>	<b>9.4</b>	
461	Împrumuturi recreditate între bugetul de stat și bugetele locale	9.4.1	
463	Împrumuturi recreditate între bugetele locale în cadrul unei unități administrativ-teritoriale	9.4.2	
464	Împrumuturi recreditate între bugetele locale ale diferitor unități administrativ-teritoriale	9.4.3	
<b>470</b>	<b>IMPRUMUTURI INSTITUȚIILOR FINANCIARE SI NEFINANCIARE (9.5=9.5.1+9.5.2)</b>	<b>9.5</b>	
471	Împrumuturi recreditate instituțiilor nefinanciare	9.5.1	
472	Împrumuturi recreditate instituțiilor financiare	9.5.2	
<b>480</b>	<b>CREANȚE EXTERNE (9.6=9.6.1+9.6.2+9.6.3+9.6.4)</b>	<b>9.6</b>	<b>0.00</b>
483	Valori mobiliare procurate pe piața externă	9.6.1	0.00
484	Garantii externe	9.6.2	0.00
485	Acțiuni și alte forme de participare în capital peste hotare	9.6.3	0.00
488	Alte creanțe externe ale bugetului	9.6.4	0.00
<b>490</b>	<b>CREDITE EXTERNE (9.7=9.7.1)</b>	<b>9.7</b>	
495	Credite externe acordate	9.7.1	
<b>500</b>	<b>Valoarea netă a DATORIILOR (10=10.1+10.2+10.3+10.4+10.5+10.6+10.7)</b>	<b>10</b>	<b>0.00</b>
<b>510</b>	<b>DATORII INTERNE (10.1=10.1.1+10.1.2+10.1.3)</b>	<b>10.1</b>	<b>0.00</b>
513	Valori mobiliare de stat cu excepția acțiunilor	10.1.1	0.00
514	Garantii interne de stat	10.1.2	0.00
518	Alte datorii interne ale bugetului	10.1.3	0.00
<b>540</b>	<b>ÎMPRUMUTURI INTERNE ÎNTRE BUGETE (10.2=10.2.1+10.2.2+10.2.3+10.2.4)</b>	<b>10.2</b>	
541	Împrumuturi între bugetul de stat și bugetele locale	10.2.1	
542	Împrumuturi în cadrul bugetului consolidat central	10.2.2	
543	Împrumuturi între bugetele locale în cadrul unei unități administrativ-teritoriale	10.2.3	
544	Împrumuturi între bugetele locale a diferitor unități administrativ-teritoriale	10.2.4	
<b>550</b>	<b>ÎMPRUMUTURI INTERNE INSTITUȚIILOR NEFINANCIARE ȘI FINANCIARE (10.3=10.3.1+10.3.2+10.3.3+10.3.4+10.3.5)</b>	<b>10.3</b>	
551	Împrumuturi interne instituțiilor nefinanciare	10.3.1	

Cod	Denumirea indicatorului	Codul rindului	Suma
1	2	3	4
552	Împrumuturi interne instituțiilor financiare	10.3.2	
553	Împrumuturi de la Banca Națională a Moldovei cu garanția valorilor mobiliare de stat	10.3.3	
554	Alte împrumuturi	10.3.4	
555	Împrumuturi din disponibilul mijloacelor temporar intrate în posesia instituțiilor	10.3.5	
<b>560</b>	<b>ÎMPRUMUTURI REREDITATE INTERNE ÎNTRE BUGETE (10.4=10.4.1+10.4.2+10.4.3)</b>	<b>10.4</b>	
561	Împrumuturi recreditate între bugetul de stat și bugetele locale	10.4.1	
563	Împrumuturi recreditate între bugetele locale în cadrul unei unități administrativ-teritoriale	10.4.2	0.00
564	Împrumuturi recreditate între bugetele locale ale diferitor unități administrativ-teritoriale	10.4.3	
<b>570</b>	<b>ÎMPRUMUTURI INTERNE REREDITATE INSTITUȚIILOR NEFINANCIARE ȘI FINANCIARE (10.5=10.5.1+10.5.2)</b>	<b>10.5</b>	
571	Împrumuturi interne recreditate instituțiilor nefinanciare	10.5.1	
572	Împrumuturi recreditate instituțiilor financiare	10.5.2	
<b>580</b>	<b>DATORII EXTERNE (10.6=10.6.1+10.6.2+10.6.3)</b>	<b>10.6</b>	<b>0.00</b>
583	Valori mobiliare de stat emise pe piața externă	10.6.1	0.00
584	Garantii externe	10.6.2	0.00
588	Alte datorii externe ale bugetului	10.6.3	0.00
<b>590</b>	<b>ÎMPRUMUTURI EXTERNE (10.7=10.7.1)</b>	<b>10.7</b>	
595	Împrumuturi externe	10.7.1	
	<b>Fluxul net al activității financiare (11=10+9)</b>	<b>11</b>	<b>0.00</b>
<b>42</b>	<b>DIFERENȚA DE CURS VALUTAR (suma netă 421-422)</b>	<b>12</b>	<b>0.00</b>
<b>90</b>	<b>MODIFICAREA SOLDULUI DE MIJLOACE BĂNEȘTI (13=14+15-16)</b>	<b>13</b>	<b>-3,213.10</b>
<b>91</b>	<b>MIJLOACE BĂNEȘTI LA ÎNCEPUTUL PERIOADEI</b>	<b>14</b>	<b>0.00</b>
<b>92</b>	<b>CORECTAREA SOLDULUI DE MIJLOACE BĂNEȘTI</b>	<b>15</b>	<b>-675.60</b>
<b>93</b>	<b>MIJLOACE BĂNEȘTI LA SFÎRȘITUL PERIOADEI (16=4+7+11+12+14+15)</b>	<b>16</b>	<b>2,537.50</b>

Semnături

Șeful Instituției:

(nume, prenume)

(semnătura)

Contabil Șef (șeful serviciului economic/financiar):

(nume, prenume)

(semnătura)

Executor:

(nume, prenume)

(semnătura)

Aprobat prin ordinul Ministrului  
al Finantelor al Republicii Moldova  
nr. \_\_\_\_\_ al \_\_\_\_\_

### Raport privind executarea bugetului în perioada Tr.3-2020

Bugetul de Stat 11  
Ministerul Finantelor 0203  
Agentia Achizitii Publice 00633

Denumirea indicatorului	Codul rîndului	ECO k1-k6	Aprobat initial pe an	Plan precizat pe an	Executat în perioada de gestiune	Venituri / cheltuieli efective	TOTAL Creante	TOTAL Datorii	Inclusiv creanțe cu termen de achitare expirat	Inclusiv datorii cu termen de achitare expirat	Lej
1	2	3	4	5	6	7	8	9	10	11	
<b>I. VENITURI, TOTAL</b>	<b>1</b>		<b>6,624,000.00</b>	<b>5,734,000.00</b>	<b>3,527,233.66</b>	<b>3,528,104.91</b>	<b>831.25</b>	<b>0.00</b>	<b>0.00</b>	<b>0.00</b>	
	1.1	111									
	1.2	113									
	1.3	114									
	1.4	115									
	1.5	131									
	1.6	132									
	1.7	141									
	1.8	142	20,000.00	110,000.00	85,537.40	86,408.65	831.25	0.00	0.00	0.00	
Incasari de la prestarea serviciilor cu plata	1.8.0	142310	20,000.00	110,000.00	85,537.40	86,408.65	831.25	0.00	0.00	0.00	
	1.9	143									
	1.10	144									
	1.11	145									
	1.12	149	6,604,000.00	5,624,000.00	3,441,696.26	3,441,696.26	0.00	0.00	0.00	0.00	
Finantare de la buget	1.12.0	149800	6,604,000.00	5,624,000.00	3,441,696.26	3,441,696.26	0.00	0.00	0.00	0.00	



Denumirea indicatorului	Codul rîndului	ECO k1-k6	Aprobat initial pe an	Plan precizat pe an	Executat în perioada de gestiune	Venturi / cheltuieli efective	TOTAL Creante	TOTAL Datorii	Inclusiv creanțe cu termen de achitare expirat	Inclusiv datorii cu termen de achitare expirat
1	2	3	4	5	6	7	8	9	10	11
	1.13	191					X	X	X	X
	1.14	192					X	X	X	X
	1.15	193					X	X	X	X
	1.16	194					X	X	X	X
<b>II. CHELTUIELI, TOTAL</b>	<b>2</b>		<b>6,199,000.00</b>	<b>5,359,000.00</b>	<b>3,475,736.47</b>	<b>3,469,167.91</b>	<b>9,630.12</b>	<b>292,883.41</b>	<b>0.00</b>	<b>0.00</b>
	2.1	211	<b>3,524,700.00</b>	<b>3,124,700.00</b>	<b>2,197,852.08</b>	<b>2,157,475.02</b>	<b>0.00</b>	<b>212,443.11</b>	<b>0.00</b>	<b>0.00</b>
Salariul de baza	2.1.0	211110	0.00	0.00	0.00	1,866,477.19	0.00	0.00	0.00	0.00
Sporuri și suplimente la salariul de baza	2.1.0	211120	0.00	0.00	0.00	197,706.69	0.00	0.00	0.00	0.00
Premieri	2.1.0	211140	0.00	0.00	0.00	93,291.14	0.00	0.00	0.00	0.00
Remunerarea muncii angajaților conform Statelor	2.1.0	211180	3,524,700.00	3,124,700.00	2,197,852.08	0.00	0.00	212,443.11	0.00	0.00
	2.2	212	<b>969,300.00</b>	<b>859,300.00</b>	<b>605,516.23</b>	<b>595,122.65</b>	<b>0.00</b>	<b>48,861.92</b>	<b>0.00</b>	<b>0.00</b>
Contribuții de asigurări sociale de stat obligatorii	2.2.0	212100	810,700.00	718,700.00	506,612.84	496,219.26	0.00	48,861.92	0.00	0.00
Prime de asigurare obligatorie de asistență medicală achitate de	2.2.0	212210	158,600.00	140,600.00	98,903.39	98,903.39	0.00	0.00	0.00	0.00
	2.3	221	X	X	X	<b>54,115.53</b>	X	X	X	X
Cheltuieli privind utilizarea combustibilului, carburanților și	2.3.0	221110	X	X	X	17,701.03	X	X	X	X
Cheltuieli privind utilizarea pieselor de schimb	2.3.0	221120	X	X	X	1,024.00	X	X	X	X
Cheltuieli privind utilizarea materialelor de uz gospodăresc și	2.3.0	221160	X	X	X	28,870.28	X	X	X	X
Cheltuieli privind utilizarea altor materiale	2.3.0	221190	X	X	X	6,520.22	X	X	X	X
	2.4	222	<b>1,585,000.00</b>	<b>1,030,000.00</b>	<b>409,420.38</b>	<b>403,642.92</b>	<b>9,630.12</b>	<b>31,578.38</b>	<b>0.00</b>	<b>0.00</b>
Servicii informaționale	2.4.0	222210	680,000.00	400,000.00	215,124.79	234,666.09	0.00	28,524.00	0.00	0.00
Servicii de telecomunicații	2.4.0	222220	70,000.00	70,000.00	10,633.17	8,086.41	5,419.14	1,272.38	0.00	0.00
Servicii de locațiune	2.4.0	222300	400,000.00	250,000.00	107,352.92	82,798.92	4,210.98	0.00	0.00	0.00
Servicii de transport	2.4.0	222400	30,000.00	30,000.00	790.00	790.00	0.00	0.00	0.00	0.00
Servicii de reparatii curente	2.4.0	222500	60,000.00	50,000.00	31,062.00	31,062.00	0.00	0.00	0.00	0.00
Formare profesională	2.4.0	222600	100,000.00	50,000.00	0.00	0.00	0.00	0.00	0.00	0.00
Deplasari de serviciu in interiorul tarii	2.4.0	222710	50,000.00	10,000.00	0.00	0.00	0.00	0.00	0.00	0.00
Deplasari de serviciu peste hotare	2.4.0	222720	90,000.00	20,000.00	0.00	0.00	0.00	0.00	0.00	0.00

1. Denumirea indicatorului	2. Codul rindului	3. ECO k1-k6	4. Aprobata initial pe an	5. Plan precizat pe an	6. Executat in perioada de gestiune	7. Venituri / cheltuieli efective	8. TOTAL Creante	9. TOTAL Datorii	10. Inclusiv creante cu termen de achitare expirat	11. Inclusiv datorii cu termen de scitare expirat
Servicii editoriale	2.4.0	222910	19,000.00	10,000.00	0.00	0.00	0.00	0.00	0.00	0.00
Servicii de protocol	2.4.0	222920	30,000.00	13,000.00	0.00	0.00	0.00	0.00	0.00	0.00
Servicii postale si servicii de distribuire a drepturilor sociale	2.4.0	222980	6,000.00	3,000.00	0.00	0.00	0.00	0.00	0.00	0.00
Servicii retribuite altor alinate	2.4.0	222990	50,000.00	124,000.00	44,457.50	46,239.50	0.00	1,782.00	0.00	0.00
	2.5	231	X	X	X		X	X	X	X
	2.6	232	X	X	X		X	X	X	X
	2.7	241								
	2.8	242								
	2.9	243								
	2.10	251								
	2.11	252								
	2.12	253								
	2.13	254								
	2.14	261								
	2.15	262								
	2.16	263								
	2.17	271								
	2.18	272								
	2.19	273	120,000.00	345,000.00	262,947.78	258,811.79	0.00	0.00	0.00	0.00
Indemnizatii la incetarea actiunii contractului de munca	2.19.0	273200	60,000.00	285,000.00	247,968.51	247,968.51	0.00	0.00	0.00	0.00
Indemnizatii pentru incapacitatea temporara de munca achitate din	2.19.0	273500	60,000.00	60,000.00	14,979.27	10,843.28	0.00	0.00	0.00	0.00
	2.20	281								
	2.21	282								
	2.22	289								
	2.23	291					X	X	X	X
	2.24	292					X	X	X	X
	2.25	293					X	X	X	X

Denumirea indicatorului	Codul rîndului	ECO K1-K6	Aprobat inițial pe an	Plan precizat pe an	Executat în perioada de gestiune	Venituri / cheltuieli efective	TOTAL Creanțe	TOTAL Datorii	Inclusiv creanțe cu termen de achitare expirat	Inclusiv datorii cu termen de achitare expirat
1	2	3	4	5	6	7	8	9	10	11
	2.26	294					X	X	X	X
<b>Sold operațional (3=1-2)</b>	3		425,000.00	375,000.00	51,497.19	58,937.00	X	X	X	X
<b>III. ACTIVE NEFINANCIARE</b>	4		425,000.00	375,000.00	48,284.09	X	0.00	2,257.05	0.00	0.00
	4.1	311				X				
	4.2	312				X				
	4.3	313				X				
	4.4	314	50,000.00	25,000.00	0.00	X	0.00	0.00	0.00	0.00
Procurarea mașinilor și utilajelor	4.4.0	314110	50,000.00	25,000.00	0.00	X	0.00	0.00	0.00	0.00
	4.5	315				X				
	4.6	316	50,000.00	25,000.00	0.00	X	0.00	0.00	0.00	0.00
Procurarea uneltelor și sculelor; inventarului de producere și	4.6.0	316110	50,000.00	25,000.00	0.00	X	0.00	0.00	0.00	0.00
	4.7	317	50,000.00	50,000.00	0.00	X	0.00	0.00	0.00	0.00
Procurarea activelor nemateriale	4.7.0	317110	50,000.00	50,000.00	0.00	X	0.00	0.00	0.00	0.00
	4.8	318				X				
	4.9	319				X				
	4.10	321				X				
	4.11	322				X				
	4.12	323				X				
	4.13	331	75,000.00	75,000.00	13,813.09	X	0.00	2,257.05	0.00	0.00
Procurarea combustibilului, carburanților și lubrifianților	4.13.0	331110	75,000.00	75,000.00	13,813.09	X	0.00	2,257.05	0.00	0.00
	4.14	332	50,000.00	50,000.00	10,567.00	X	0.00	0.00	0.00	0.00
Procurarea pieselor de schimb	4.14.0	332110	50,000.00	50,000.00	10,567.00	X	0.00	0.00	0.00	0.00
	4.15	333				X				
	4.16	334				X				
	4.17	335				X				
	4.18	336	100,000.00	100,000.00	15,245.00	X	0.00	0.00	0.00	0.00
Procurarea materialelor de uz gospodăresc și rechizitelor de birou	4.18.0	336110	100,000.00	100,000.00	15,245.00	X	0.00	0.00	0.00	0.00

Denumirea indicatorului	Codul rîndului	ECO k1-k6	Aprobat initial pe an	Plan precizat pe an	Executat în perioada de gestiune	Venturi / cheltuieli efective	TOTAL Creante	TOTAL Datorii	Inclusiv creanțe cu termen de achitare expirat	Inclusiv datorii cu termen de achitare expirat
1	2	3	4	5	6	7	8	9	10	11
Procurarea materialelor de construcție	4.19	337	10,000.00	10,000.00	0.00	X	0.00	0.00	0.00	0.00
	4.19.0	337110	10,000.00	10,000.00	0.00	X	0.00	0.00	0.00	0.00
	4.20	338				X				
	4.21	339	40,000.00	40,000.00	8,659.00	X	0.00	0.00	0.00	0.00
Procurarea altor materiale	4.21.0	339110	40,000.00	40,000.00	8,659.00	X	0.00	0.00	0.00	0.00
	4.22	341				X				
	4.23	342				X				
	4.24	343				X				
	4.25	344				X				
	4.26	345				X				
	4.27	351				X				
	4.28	361				X				
	4.29	362				X				
	4.30	363				X				
	4.31	364				X				
	4.32	371				X				
	4.33	372				X				
<b>SOLD BUGETAR (DEFICIT/ EXCEDENT)</b>	<b>5</b>					<b>58,937.00</b>	<b>X</b>	<b>X</b>	<b>X</b>	<b>X</b>
<b>IV. ACTIVE FINANCIARE</b>	<b>6</b>				<b>0.00</b>	<b>X</b>	<b>X</b>	<b>X</b>	<b>X</b>	<b>X</b>
	6.1	413				X	X	X	X	X
	6.2	414				X	X	X	X	X
	6.3	415				X	X	X	X	X
	6.4	418				X	X	X	X	X
	6.5	421				X	X	X	X	X
	6.6	422				X	X	X	X	X
	6.7	441				X	X	X	X	X
	6.8	442				X	X	X	X	X

1	2	3	4	5	6	7	8	9	10	11
Denumirea Indicatorului	Codul rîndului	ECO K1-K6	Aprobat initial pe an	Plan precizat pe an	Executat în perioada de gestiune	Venituri / cheltuieli efective	TOTAL Creante	TOTAL Datorii	Inclusiv creanțe cu termen de achitare expirat	Inclusiv datorii cu termen de achitare expirat
	6.9	443				X	X	X	X	X
	6.10	444				X	X	X	X	X
	6.11	451				X	X	X	X	X
	6.12	452				X	X	X	X	X
	6.13	461				X	X	X	X	X
	6.14	463				X	X	X	X	X
	6.15	464				X	X	X	X	X
	6.16	471				X	X	X	X	X
	6.17	472				X	X	X	X	X
	6.18	483				X	X	X	X	X
	6.19	484				X	X	X	X	X
	6.20	485				X	X	X	X	X
	6.21	488				X	X	X	X	X
	6.22	495				X	X	X	X	X
V. DATORII	7				0.00					
	7.1	513				X	X	X	X	X
	7.2	514				X	X	X	X	X
	7.3	518				X	X	X	X	X
	7.4	541				X	X	X	X	X
	7.5	542				X	X	X	X	X
	7.6	543				X	X	X	X	X
	7.7	544				X	X	X	X	X
	7.8	551				X	X	X	X	X
	7.9	552				X	X	X	X	X
	7.10	553				X	X	X	X	X
	7.11	554				X	X	X	X	X
	7.12	555				X	X	X	X	X

Denumirea indicatorului	Codul rîndului	ECO K1-K6	Aprobat inițial pe an	Plan precizat pe an	Executat în perioada de gestiune	Venituri / cheltuieli efective	TOTAL Creante	TOTAL Datorii	Inclusiv creanțe cu termen de achitare expirat	Inclusiv datorii cu termen de achitare expirat
1	2	3	4	5	6	7	8	9	10	11
	7.13	561				X	X	X	X	X
	7.14	563				X	X	X	X	X
	7.15	564				X	X	X	X	X
	7.16	571				X	X	X	X	X
	7.17	572				X	X	X	X	X
	7.18	583				X	X	X	X	X
	7.19	584				X	X	X	X	X
	7.20	588				X	X	X	X	X
	7.21	595				X	X	X	X	X
Modificarea soldului	8					58,937.00	X	X	X	X
Soldul la începutul perioadei de gestiune	9				0.00	845,884.78	X	X	X	X
Corectarea soldului la începutul perioadei de gestiune	10					1,564.43	X	X	X	X
Soldul la sfârșitul perioadei de gestiune	11				2,537.50	906,386.21	X	X	X	X

Nota: În cazul în care indicii clasificărilor economice nu și-au găsit reflectarea în formular, ei se vor înscrie în rîndurile libere.

Semnături

Șeful Instituției:

Contabil Șef (șeful serviciului economic/financiar):

Executor:

*Caril Cah*

(nume, prenume)

*Marilena Eugenia*

(nume, prenume)

*Marilena Eugenia*

(nume, prenume)

*Adriana C*

(semnătura)

*Marilena Eugenia*

(semnătura)

*Marilena Eugenia*

(semnătura)



1	2	3	4	5	6	7	8	9	10	11	12	13	14	15	16	17	18	19	20	21	22	23	24	25	26	27	28	29	30	31	32	33	34	35	36	37	38	39	40	41	42	43	44	45	46	47	48	49	50
---	---	---	---	---	---	---	---	---	----	----	----	----	----	----	----	----	----	----	----	----	----	----	----	----	----	----	----	----	----	----	----	----	----	----	----	----	----	----	----	----	----	----	----	----	----	----	----	----	----

Semnături

Şeful Instituţiei:

*Cerib Ch.*

(nume, prenume)

Contabil Şef (şeful serviciului economic/financiar):

*Muravliova Eugenia*

(nume, prenume)

Executor:

*Muravliova Eugenia*

(nume, prenume)

(semnătura)

*Cerib Ch.*

(semnătura)

(semnătura)

(semnătura)



Aprobat prin ordinul Ministrului  
al Finanțelor al Republicii Moldova  
nr. \_\_\_\_\_ al \_\_\_\_\_

### Informație privind circulația stocului de materiale circulante și a rezervelor de stat în perioada Tr.3-2020

Bugetul de Stat 11  
Ministerul Finanțelor 0203  
Agentia Achizitiei Publice 00633

Cod	Denumirea indicatului	Codul indicului	Sold 1.01.	Total majorarea stocului	Procurarea	Intrari gratuite	Revaluarea (+)	Alte majorari	Total minorarea stocului	Realizarea	Transferenți cu titlu gratuit	Ceasarea	Revaluarea (-)	Transferenți la terți	Alte micșorari	Sold la sfârșitul perioadei
1	2	3	4	5	6	7	8	9	10	11	12	13	14	15	16	17
	<b>TOTAL (1=1.1+1.2)</b>	<b>1</b>	<b>260,928.22</b>	<b>51,092.38</b>	<b>51,092.38</b>				<b>57,315.53</b>			<b>54,115.53</b>			<b>3,200.00</b>	<b>254,705.07</b>
32	Rezerve de stat (1.1=1.1.1+1.1.2+1.1.3)	1.1														
321	Rezervele materiale de stat	1.1.1														
322	Rezerve de mobilizare	1.1.2														
323	Alte rezerve materiale	1.1.3														
33	Stocuri de materiale circulante (1.2=1.2.1+1.2.2+1.2.3+1.2.4+1.2.5)	1.2	260,928.22	51,092.38	51,092.38				57,315.53			54,115.53			3,200.00	254,705.07
331	Combustibili, carburanți și lubrifianți	1.2.1	3,103.25	16,171.38	16,171.38				17,701.03			17,701.03				1,573.60
332	Piese de schimb	1.2.2	41,195.00	10,567.00	10,567.00				4,224.00			1,024.00			3,200.00	47,538.00
333	Produce alimentare	1.2.3														
334	Medicamente și materiale sanitare	1.2.4														
335	Materiale pentru scopuri didactice, științifice și alte scopuri culturale	1.2.5														
336	Materiale uz gospodăresc și necesitate de birou	1.2.6	199,444.76	15,245.00	15,245.00				28,870.28			28,870.28				185,819.48
337	Materiale de condiționare	1.2.7														
338	Accesorii de pat, îmbrăcăminte, încălțăminte	1.2.8														

Cod	Denumirea indicatorului	Codul indului	Sold 1.01.	Total majorarea stocului	Procurarea	Intrari gratuite	Reevaluarea (+)	Alte majorari	Total micșorarea stocului	Realizarea	Transferenți cu titlu gratuit	Casarea	Reevaluarea (-)	Transferenți la terți	Alte micșorari	Sold la sfârșitul perioadei	
1	Alte materiale	2	17.185.21	9.109.00	9.109.00	6	9.109.00	9	10	11	12	13	14	15	16	17	19.773.99

Semnături

Șeful Instituției:

Cecilia Căb.

(nume, prenume)

Contabil Șef (șeful serviciului economic/financiar):

Yuravkivna Eugenia

(nume, prenume)

Executor:

Yuravkivna Eugenia

(nume, prenume)

Cecilia Căb.

(semnătura)

Yuravkivna Eugenia

(semnătura)

Yuravkivna Eugenia

(semnătura)



2.0	0508	8	0000					222980	6,000.00	3,000.00	0.00	0.00	0.00	0.00	0.00	0.00	0.00	
Servicii postale si servicii de distribuire a drepturilor sociale																		
2.0	0508	8	0000					222990	50,000.00	124,000.00	44,457.50	1,782.00	0.00	0.00	0.00	0.00	0.00	0.00
Servicii neatribuite altor aliniate																		
2.0	0508	8	0000					273200	60,000.00	285,000.00	247,968.51	0.00	0.00	0.00	0.00	0.00	0.00	0.00
Indemnizatiile la incetarea actiunii contractului de munca																		
2.0	0508	8	0000					273500	60,000.00	60,000.00	14,979.27	10,843.28	0.00	0.00	0.00	0.00	0.00	0.00
Indemnizatii pentru incapacitatea temporara de munca achitate din mijloacele financiare ale angajatorului																		
3									425,000.00	375,000.00	51,497.19	58,937.00	X	X				X
4									425,000.00	375,000.00	48,284.09	2,257.05	X	X				X
III. ACTIVE NEFINANCIARE																		
4.0																		
4.0	0508	8	0000						50,000.00	25,000.00	0.00	0.00	X	X				0.00
Procurarea masinilor si utilajelor																		
4.0	0508	8	0000					314110	50,000.00	25,000.00	0.00	0.00	X	X				0.00
Procurarea uneltelor si scutiilor: inventarul de productie si gospodaresc																		
4.0	0508	8	0000					316110	50,000.00	25,000.00	0.00	0.00	X	X				0.00
Procurarea activelor nemateriale																		
4.0	0508	8	0000					317110	50,000.00	50,000.00	0.00	0.00	X	X				0.00
Procurarea combustibilului, carburantilor si lubrifiantilor																		
4.0	0508	8	0000					331110	75,000.00	75,000.00	13,813.09	0.00	0.00	0.00	2,257.05	0.00	0.00	0.00
Procurarea pieselor de schimb																		
4.0	0508	8	0000					332110	50,000.00	50,000.00	10,567.00	0.00	0.00	0.00	0.00	0.00	0.00	0.00
Procurarea materialelor de uz gospodaresc si rechizițiilor de birou																		
4.0	0508	8	0000					336110	100,000.00	100,000.00	15,245.00	0.00	0.00	0.00	0.00	0.00	0.00	0.00
4.0	0508	8	0000					337110	10,000.00	10,000.00	0.00	0.00	0.00	0.00	0.00	0.00	0.00	0.00
Procurarea materialelor de constructie																		
4.0	0508	8	0000					339110	40,000.00	40,000.00	8,659.00	0.00	0.00	0.00	0.00	0.00	0.00	0.00
Procurarea altor materiale																		
5											3,213.10	58,937.00	X	X				X
SOLD BUGETAR (DEFICIT/EXCEDENT)																		
6											0.00	0.00	X	X				X
IV. ACTIVE FINANCIARE																		
6.0													X	X				X
7											0.00	0.00	X	X				X
V. DATORII																		
7.0													X	X				X
8											3,213.10	58,937.00	X	X				X
Modificarea soldului																		
9											0.00	845,884.78	X	X				X
Soldul la începutul perioadei de gestiune																		
10											-675,60	1,564.43	X	X				X
Corectarea soldului la începutul perioadei de gestiune																		
11											-2,537,50	906,386.21	X	X				X
Soldul la sfîrşitul perioadei de gestiune																		

Nota: În cazul în care indicii clasificăției economice nu s-au găsit reflectarea în formular, ei se vor înscrie în rîndurile libere.

Semnături

Şeful

Instituției

Contabil Şef

(şeful

Executor:

*Carib Ch.*

(nume, prenume)

(semnătura)

Ştefania Eugenia

(nume, prenume)

(semnătura)

(nume, prenume)

(semnătura)

ciobanu-lungumariana

Agentia Achiziții Publice

11/11/2020 11:11:34

PM