



Raportul privind achizițiile publice efectuate în vederea prevenirii, diminuării și lichidării consecințelor pandemiei de coronavirus (COVID-19) pentru perioada anului 2020

În scopul asigurării bunei guvernări, transparenței și gestionării optime a banilor publici în procesul de prevenire, diminuare și lichidare a consecințelor pandemiei de coronavirus (COVID-19) și în temeiul art. XX alin. (2) din Legea nr. 69/2020 cu privire la instituirea unor măsuri pe perioada stării de urgență în sănătate publică și modificarea unor acte normative (Monitorul Oficial al Republicii Moldova, 2020, nr. 124-125, art. 222), a fost aprobată **Hotărârea Guvernului nr. 493 din 08.07.2020 pentru aprobarea unor măsuri suplimentare de transparență privind achizițiile publice efectuate în vederea prevenirii, diminuării și lichidării consecințelor pandemiei de coronavirus (COVID-19) pentru anul 2020.**

Pentru **perioada de raportare a anului 2020** în conformitate cu prevederile Hotărârii Guvernului 493/2020, autoritățile contractante au prezentat Agenției Achiziții Publice informația privind procedurile de achiziții publice efectuate în vederea prevenirii, diminuării și lichidării consecințelor pandemiei de coronavirus (COVID-19), sub formă de 2 rapoarte:

- Raportul cu privire la achizițiile publice efectuate în conformitate cu Legea nr. 131/2015 privind achizițiile publice, conform anexei nr. 2 la Hotărârea Guvernului nr. 493/2020;
- Raportul cu privire la:
 - achizițiile de valoare mică în sumă mai mare de 10 mii lei;
 - achizițiile efectuate conform excepțiilor prevăzute în Dispozițiile Comisiei pentru Situații Excepționale;
 - achizițiile efectuate conform prevederilor art. XX din Legea nr. 69/2020 cu privire la instituirea unor măsuri pe perioada stării de urgență în sănătate publică și modificarea unor acte normative,

conform anexei nr. 3 la Hotărârea Guvernului nr. 493/2020.

În perioada analizată, conform datelor oferite de către autorități contractante, informația, privind achizițiile publice efectuate în vederea prevenirii, diminuării și lichidării consecințelor pandemiei de coronavirus (COVID-19), se prezintă astfel:

Tabel 1: Datele prezentate de autorități contractante în conformitate cu HG 493/2020

Sursa de informații	Nr. de autorități contractante care au prezentat informația	Nr. de contracte încheiate	Suma contractelor încheiate (lei MD)
Anexa 2 la HG 493/2020	28	309	329,357,572.77
Anexa 3 la HG 493/2020	152	1 882	212,301,504.16
În total:	152*	2 191	541,659,076.93

*0 parte de autorități contractante au prezentat informația pentru ambele anexe.

După numărul de contracte, cele mai multe contracte au fost încheiate de către următoarele autorități contractante:

Tabel 2: Top 20 autorități contractante după numărul de contracte încheiate

Nr. de ord.	Autoritatea contractantă	Nr. de contracte încheiate	Suma contractelor încheiate (lei MD)
1.	IMSP Spitalul Clinic Bălți	237.00	30,281,576.62
2.	IMSP SCM Sfântul Arhanghel Mihail	123.00	19,439,279.00
3.	IMSP Institutul de Medicină Urgentă	105.00	27,129,722.14
4.	Centrul pentru achiziții publice centralizate în sănătate	99.00	303,618,867.48
5.	IMSP SCR Timofei Moșneaga	68.00	8,891,991.22
6.	IMSP Spitalul Raional Strășeni	60.00	2,275,422.87
7.	IMSP Spitalul Clinic Municipal Boli Contagioase de Copii	58.00	1,819,598.59
8.	IMSP Spitalul de Stat	49.00	2,462,041.29
9.	IMSP Institutul Mamei și Copilului	46.00	4,603,774.86
10.	Primăria mun. Bălți	39.00	2,651,292.60
11.	DETS sect. Centru	34.00	6,897,679.87
12.	IMSP Asociația Medicală Teritorială Ciocana	32.00	2,345,723.40
13.	IMSP Spitalul Raional Ungheni	30.00	1,076,310.25
14.	IMSP Spitalul raional Ialoveni	30.00	766,314.31
15.	IMSP Spitalul Raional Drochia Nicolae Testemițanu	30.00	650,523.55
16.	Direcția Învățământ, Tineret și Sport al Primăriei mun. Bălți	30.00	4,217,636.76
17.	IMSP AMT Botanica	25.00	5,272,468.38
18.	Direcția educație, tineret și sport sectorul Ciocana	24.00	2,651,370.76
19.	IMSP Spitalul Dermatologie și Maladii Comunicabile	23.00	803,136.58
20.	IMSP Spitalul de Psihiatrie Bălți	22.00	637,586.30

După suma contractelor, cele mai multe contracte au fost încheiate de către următoarele autorități contractante:

Tabel 3: Top 20 autorități contractante după suma contractelor încheiate

Nr. de ord.	Autoritatea contractantă	Nr. de contracte încheiate	Suma contractelor încheiate (lei MD)
1.	Centrul pentru achiziții publice centralizate în sănătate	99.00	303,618,867.48
2.	IMSP Spitalul Clinic Bălți	237.00	30,281,576.62
3.	IMSP Institutul de Medicină Urgentă	105.00	27,129,722.14
4.	IMSP SCM Sfântul Arhanghel Mihail	123.00	19,439,279.00
5.	Comisia Electorală Centrală	12.00	12,960,600.60
6.	Direcția generală asistență socială și sănătate a Consiliului municipal Chișinău	19.00	11,337,726.90
7.	IMSP Centrul National de Asistența Medicală Urgentă Prespitaliciasca	17.00	11,122,778.30
8.	IMSP SCR Timofei Moșneaga	68.00	8,891,991.22
9.	DETS sect. Centru	34.00	6,897,679.87
10.	Consiliul Raional Hîncești	16.00	5,758,524.10
11.	IMSP AMT Botanica	25.00	5,272,468.38
12.	IMSP Institutul Mamei și Copilului	46.00	4,603,774.86
13.	Serviciul medical al MAI	17.00	4,592,263.81
14.	Direcția Învățământ, Tineret și Sport al Primăriei mun. Bălți	30.00	4,217,636.76
15.	Direcția educație, tineret și sport sectorul Râșcani	20.00	3,608,349.38
16.	Consiliul Raional Cahul	12.00	3,096,755.00
17.	IMSP Institutul Oncologic	16.00	3,027,487.90
18.	Direcția educație, tineret și sport sectorul Ciocana	24.00	2,651,370.76
19.	Primăria mun. Bălți	39.00	2,651,292.60
20.	Direcția educație, tineret și sport sectorul Buiucani	10.00	2,630,285.12

În ceea ce privește operatorii economici cu care s-au încheiat contractele de achiziții publice respective, aceștia au fost în număr total de **441**.

După numărul de contracte, cele mai multe contracte au fost încheiate de către următorii operatori economici:

Tabel 4: Top 20 operatori economici după numărul de contracte încheiate

Nr. de ord.	Operator economic	Nr. de contracte încheiate	Suma contractelor încheiate (lei MD)
1.	Dita EstFarm SRL	194.00	94,283,537.98
2.	Lismedfarm SRL	73.00	83,289,661.42

3.	Romedcom SRL	71.00	14,308,669.58
4.	M Inter Farma SA	64.00	5,766,282.80
5.	GBG MLD SRL	64.00	22,884,572.04
6.	Tehoptimed SA	60.00	4,730,558.26
7.	Distrimed SRL	55.00	9,405,939.62
8.	Tetis International Co SRL	51.00	28,014,817.45
9.	Rihpangalfarma SRL	46.00	2,190,105.75
10.	Natusana SRL	42.00	5,945,255.33
11.	Medglobalfarm SRL	41.00	23,270,479.64
12.	Becor SRL	39.00	3,027,129.73
13.	Medeferent Grup SRL	30.00	3,785,967.30
14.	Chemix Grupp SRL	27.00	2,492,170.00
15.	Ecochimie SRL	24.00	3,561,783.20
16.	Dezmed CV SRL	22.00	1,228,815.79
17.	Manarski Trading SRL	22.00	1,373,184.00
18.	Farmina SRL	21.00	1,280,199.76
19.	Gemeni Clothing Limited SRL	20.00	5,497,558.99
20.	Esculap Farm SRL	20.00	1,328,319.47

După suma contractelor, cele mai multe contracte au fost încheiate de către următorii operatori economici:

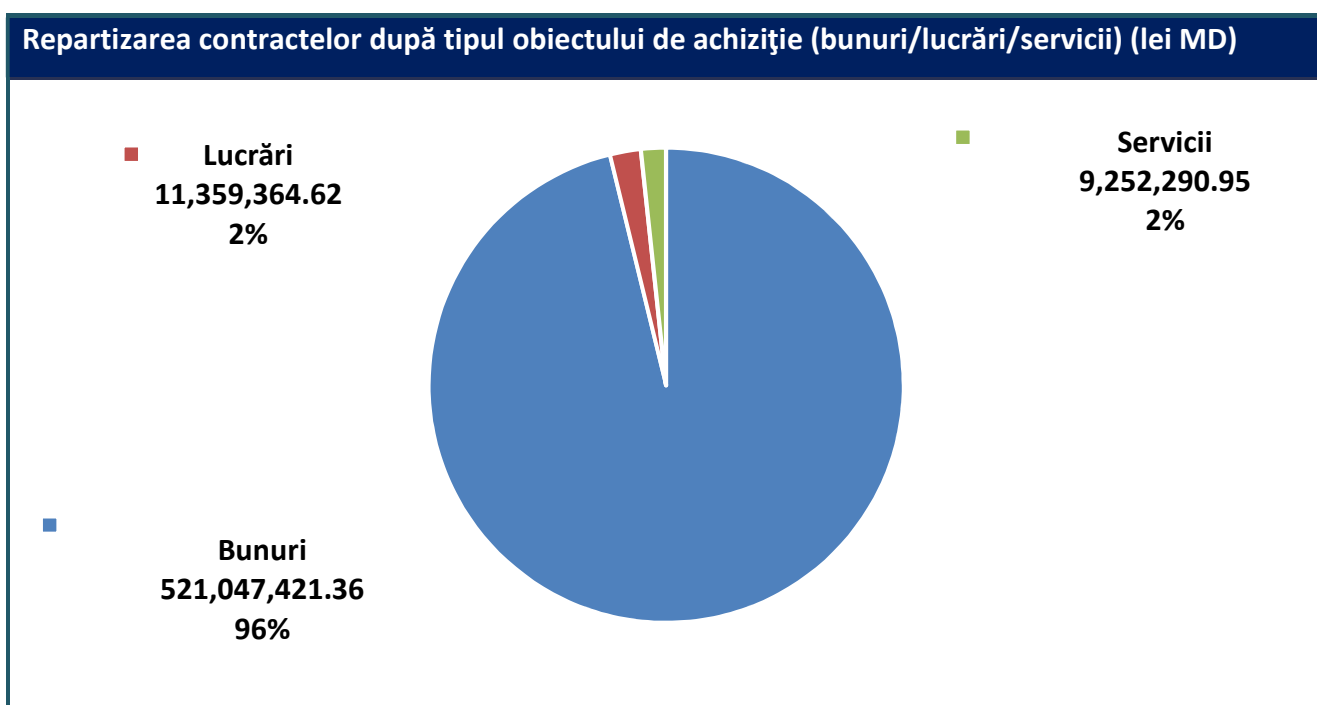
Tabel 5: Top 20 operatori economici după suma contractelor încheiate

Nr. de ord.	Operator economic	Nr. de contracte încheiate	Suma contractelor încheiate (lei MD)
1.	Dita EstFarm SRL	194.00	94,283,537.98
2.	Lismedfarm SRL	73.00	83,289,661.42
3.	BGI Health(HK) Co Ltd China	1.00	31,153,248.00
4.	Medexcom Teh SRL	4.00	30,948,000.00
5.	Tetis International Co SRL	51.00	28,014,817.45
6.	Medglobalfarm SRL	41.00	23,270,479.64
7.	GBG MLD SRL	64.00	22,884,572.04
8.	Romedcom SRL	71.00	14,308,669.58
9.	Distrimed SRL	55.00	9,405,939.62
10.	Portavita SRL	7.00	9,356,652.09
11.	Confezioni Andrea MDV SRL	17.00	7,879,521.00
12.	Dutchmed M	8.00	7,174,920.00
13.	Natusana SRL	42.00	5,945,255.33
14.	Tribestar Farm SRL	15.00	5,855,390.34
15.	M Inter Farma SA	64.00	5,766,282.80
16.	Gemeni Clothing Limited SRL	20.00	5,497,558.99
17.	TehGazGrup SRL	7.00	4,744,773.33
18.	Tehoptimed SA	60.00	4,730,558.26
19.	Nadnas Construct SRL	15.00	4,422,278.23
20.	Medeferent Grup SRL	30.00	3,785,967.30

Analizând informația privind repartizarea achizițiilor publice în cauză după tipul obiectului de achiziție (bunuri/lucrări/servicii), se observă că au fost procurate:

Tabel 6: Repartizarea contractelor după tipul obiectului de achiziție (bunuri/lucrări/servicii)

Tip obiect de achiziție	Nr. contracte încheiate	Ponderea numărului de contracte încheiate (%)	Suma contractelor încheiate (lei MD)	Ponderea sumei contractelor încheiate (%)
Bunuri	2,052.00	93.66%	521,047,421.36	96.19%
Lucrări	51.00	2.33%	11,359,364.62	2.10%
Servicii	88.00	4.02%	9,252,290.95	1.71%
În total:	2191	100.00%	541,659,076.93	100.00%



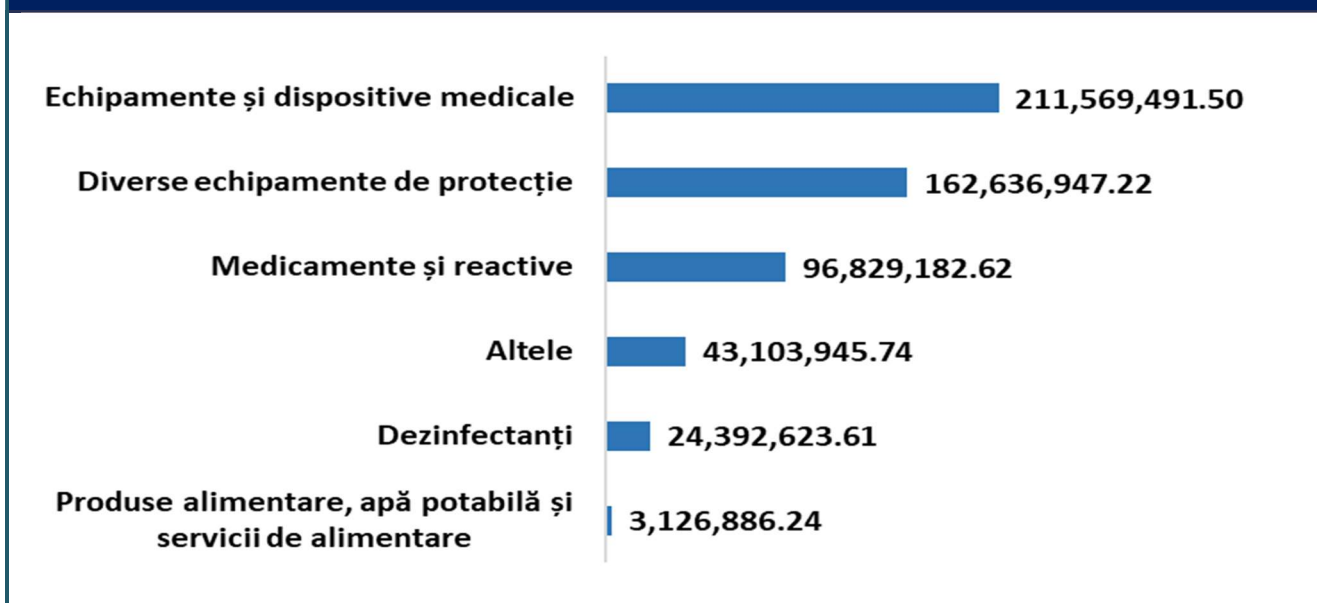
După obiectul achiziției, desfășurând achizițiile publice în vederea prevenirii, diminuării și lichidării consecințelor pandemiei de coronavirus (COVID-19), autoritățile contractante au procurat următoarele:

Tabel 7: Repartizarea contractelor după obiectul de achiziție

Obiectul de achiziție	Nr. contracte încheiate	Ponderea numărului de contracte încheiate (%)	Suma contractelor încheiate (lei MD)	Ponderea sumei contractelor încheiate (%)
Produce alimentare, apă potabilă și servicii de alimentare	32	1.46%	3,126,886.24	0.58%

Dezinfectanți	225	10.27%	24,392,623.61	4.50%
Altele	393	17.94%	43,103,945.74	7.96%
Medicamente și reactive	454	20.72%	96,829,182.62	17.88%
Diverse echipamente de protecție	483	22.04%	162,636,947.22	30.03%
Echipamente și dispozitive medicale	604	27.57%	211,569,491.50	39.06%
În total:	2191	100.00%	541,659,076.93	100.00%

Repartizarea contractelor după obiectul de achiziție (lei MD)

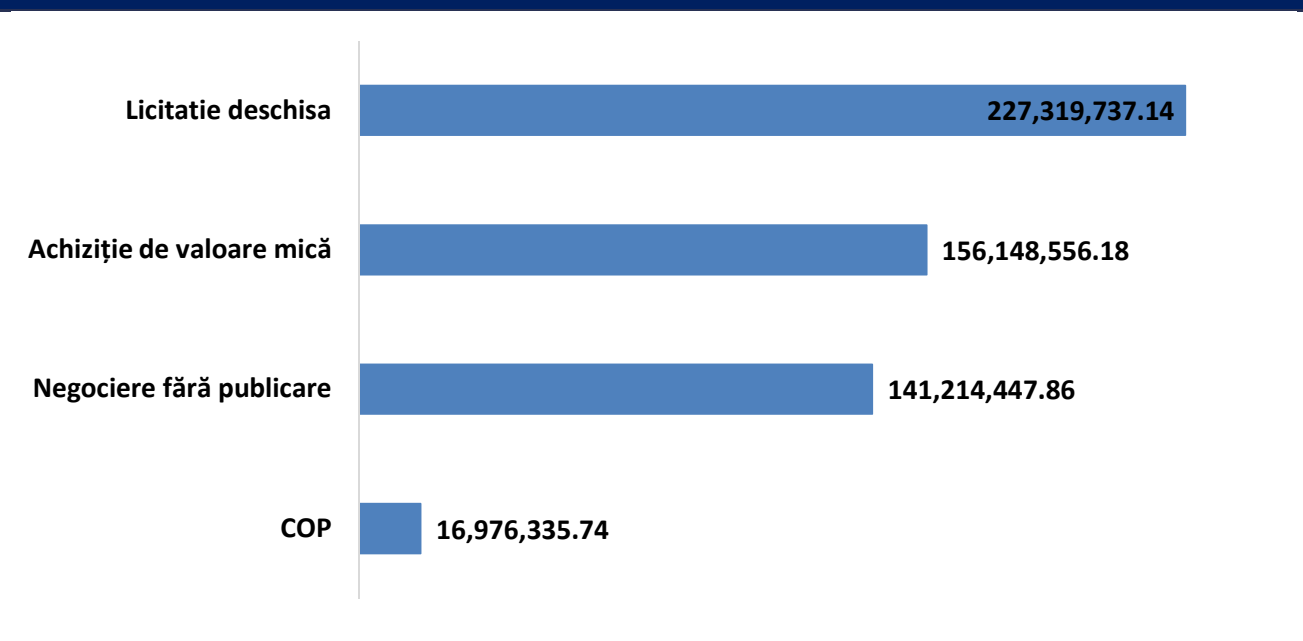


În perioada analizată, pentru a desfășura achizițiile publice în vederea prevenirii, diminuării și lichidării consecințelor pandemiei de coronavirus (COVID-19), autoritățile contractante au aplicat următoarele proceduri/metode de achiziții publice:

Tabel 8: Repartizarea contractelor după tipul de procedură/metodă de achiziție publică aplicată

Procedura/metoda de achiziție publică aplicată	Nr. contracte încheiate	Ponderea numărului de contracte încheiate (%)	Suma contractelor încheiate (lei MD)	Ponderea sumei contractelor încheiate (%)
COP	92.00	4.20%	16,976,335.74	3.13%
Negociere fără publicare	49.00	2.24%	141,214,447.86	26.07%
Achiziție de valoare mică	1,861.00	84.94%	156,148,556.18	28.83%
Licitatie deschisa	189.00	8.63%	227,319,737.14	41.97%
În total:	2,191.00	100.00%	541,659,076.93	100.00%

Repartizarea contractelor după tipul de procedură/metodă de achiziție publică aplicată (lei MD)



Anexe

Anexa 1. Informația din Registrul de stat al persoanelor juridice și întreprinzătorilor individuali privind operatorii economici cu care s-au încheiat contactele de achiziții publice în vederea prevenirii, diminuării și lichidării consecințelor pandemiei de coronavirus (COVID-19)

Anexa 2. Raport cu privire la achizițiile publice în vederea prevenirii, diminuării și lichidării consecințelor pandemiei de coronavirus (COVID-19) efectuate în conformitate cu Legea nr. 131/2015 privind achizițiile publice

Anexa 3. Raport cu privire la achizițiile de valoare mică în sumă mai mare de 10 mii lei, achizițiile efectuate conform excepțiilor prevăzute în Dispozițiile Comisiei pentru Situații Excepționale sau conform prevederilor Legii nr. 69/2020 cu privire la instituirea unor măsuri pe perioada stării de urgență în sănătate publică și modificarea unor acte normative