



Ministerul Finanțelor al Republicii Moldova
Agenția Achiziții Publice

Raport

**privind activitatea
desfășurată în perioada
anului 2017**



LISTA ABREVIERILOR

Agenția, AAP	Agenția Achiziții Publice
UE	Uniunea Europeană
CTS	Centrul de Telecomunicații Speciale
SIA RSAP	Sistem Informațional Automatizat Registrul de Stat al Achizițiilor Publice
LP	Licitație publică
COP	Cerere ofertelor de prețuri cu publicare
COPF	Cerere ofertelor de prețuri fără publicare
NFP	Negociere fără publicare
BAP	Buletinul Achizițiilor Publice
CPV	Vocabularul Comun al Achizițiilor Publice (Common Procurement Vocabulary)



CUPRINS

•	INFORMAȚIE GENERALĂ PRIVIND ACTIVITATEA AGENȚIEI ACHIZIȚII PUBLICE ÎN PERIOADA ANULUI 2017	4
•	PUBLICITATE ȘI TRANSPARENȚĂ	6
•	ANUNȚAREA LICITAȚIILOR DESCHISE (PUBLICE) (DESFĂȘURATE PRIN METODA TRADIȚIONALĂ PE HÎRTIE)	7
•	DESFĂȘURĂREA LICITAȚIILOR PUBLICE (METODA TRADIȚIONALĂ PE HÎRTIE) INIȚIATE DE CĂTRE AUTORITĂȚILE CONTRACTANTE.....	8
•	CONTRACTELE DE ACHIZIȚIE ÎNCHEIATE ÎN REZULTATUL DESFĂȘURĂRII LICITAȚIILOR PUBLICE (DESFĂȘURATE PRIN METODA TRADIȚIONALĂ PE HÎRTIE)	9
•	DESFĂȘURAREA PROCEDURILOR CEREREA OFERTELOR DE PREȚURI CU PUBLICARE OBLIGATORIE (METODA TRADIȚIONALĂ PE HÎRTIE)	11
•	EXAMINAREA REZULTATELOR PROCEDURII CERERII OFERTELOR DE PREȚURI FĂRĂ PUBLICARE OBLIGATORIE	14
•	DESFĂȘURĂREA PROCEDURII DE ACHIZIȚIE NEGOCIERE FĂRĂ PUBLICARE	16
•	DESFĂȘURĂREA PROCEDURILOR DE ACHIZIȚII PUBLICE PRIN ACORD-CADRU	17
•	DESFĂȘURĂREA PROCEDURILOR DE ACHIZIȚII PUBLICE PRIN INTERMEDIUL SISTEMULUI INFORMAȚIONAL AUTOMATIZAT REGISTRUL DE STAT AL ACHIZIȚIILOR PUBLICE	17
•	TOTALIZAREA REZULTATELOR ANULUI 2017 ȘI ANALIZA COMPARATIVĂ CU REZULTATELE PERIOADEI RESPECTIVE A ANULUI PRECEDENT	19
•	EXERCITAREA ATRIBUȚIILOR DE MONITORIZARE	22
•	EXERCITAREA ATRIBUȚIILOR DE CONTROL EX-POST	23
•	INSTRUIREA ȘI ACORDAREA AJUTORULUI METODOLOGIC.....	28
•	ÎNTOCMIREA ȘI EVIDENȚA LISTEI OPERATORILOR ECONOMICI CALIFICAȚI ȘI LISTEI DE INTERDICȚIE A OPERATORILOR ECONOMICI.....	31
•	anexe.....	33



INFORMAȚIE GENERALĂ PRIVIND ACTIVITATEA AGENȚIEI ACHIZIȚII PUBLICE ÎN PERIOADA ANULUI 2017

Agenția Achiziții Publice (în continuare Agenția), potrivit Legii Nr. 131 din 03.07.2015 privind achizițiile publice, este autoritatea administrativă în subordinea Ministerului Finanțelor, împuternicită cu efectuarea supravegherii, controlului ex-post și coordonării interramurale în domeniul achizițiilor publice.

Reieșind din competența sa funcțională, precum și întru îndeplinirea angajamentelor asumate în cadrul programelor naționale de activitate, aprobate de Parlament sau Guvern, în perioada anului 2017 Agenția a asigurat executarea și implementarea mai multor acțiuni principalele fiind:

- simplificarea mecanismului de desfășurare a procedurilor de achiziție publică, preluarea și implementarea bunelor practici internaționale în domeniul achizițiilor publice;
- intensificarea și asigurarea largă și necondiționată a publicității și transparenței procedurilor de achiziție publică, prin anunțarea din timp a procedurilor de licitație, conform solicitărilor autorităților contractante, în scopul satisfacerii necesităților de bunuri, lucrări sau servicii și neafectării activității acestora;
- revizuirea și promovarea modificărilor documentațiilor standard necesare desfășurării procedurilor de achiziție publică;
- conlucrarea activă și acordarea ajutorului metodologic necesar autorităților contractante în scopul efectuării planificării procedurilor de achiziție și publicării anunțurilor de intenție ale acestora;
- instruirea persoanelor implicate în activitatea achizițiilor publice, reprezentanților autorităților contractante, desfășurarea seminarelor, întrunirilor;
- verificarea corectitudinii achizițiilor de bunuri, lucrări și servicii în baza dărilor de seamă, întocmite de către autoritățile contractante în rezultatul desfășurării procedurii de achiziții publice;
- menținerea și evidența Listei operatorilor economici calificați și Listei de interdicție a operatorilor economici care participă la procedurile de achiziție publică;
- efectuarea dezvoltării și implementării achizițiilor publice electronice;
- efectuarea statisticii în domeniul achizițiilor publice;
- facilitarea accesului la procedurile de achiziții a ÎMM.

Urmare a modificărilor aduse Legii privind achizițiile publice, începând cu 01.01.2017 sistemul instituțional din domeniu a suferit modificări esențiale, în special în partea ce se referă la atribuțiile Agenției Achiziții Publice. Astfel, au fost excluse atribuțiile de examinare și înregistrare a documentelor de atribuire și a contractelor de achiziții publice, a atribuției de control al rezultatelor procedurilor și a dreptului de a dispune reexaminarea sau anularea rezultatelor procedurilor de achiziții publice. Toate aceste atribuții au fost înlocuite cu atribuția de efectuare a controlului ex-post al procedurilor de achiziții publice efectuat după semnarea contractelor de achiziții publice.

În acest sens, la data de 09.03.2017 a fost aprobată Hotărârea Guvernului nr. 134 pentru aprobarea Regulamentului privind organizarea și funcționarea Agenției Achiziții Publice și efectivul-limită al acesteia, intrată în vigoare la data de 24.03.2017. Potrivit regulamentului, Agenția nu mai dispune de subdiviziuni teritoriale, toată activitatea fiind realizată doar la sediul central din mun. Chișinău. În rezultat, a fost modificată modalitatea de interacțiune a Agenției cu autoritățile contractante, anunțurile de participare și a dările de seamă fiind prezentate în format electronic prin e-mail.

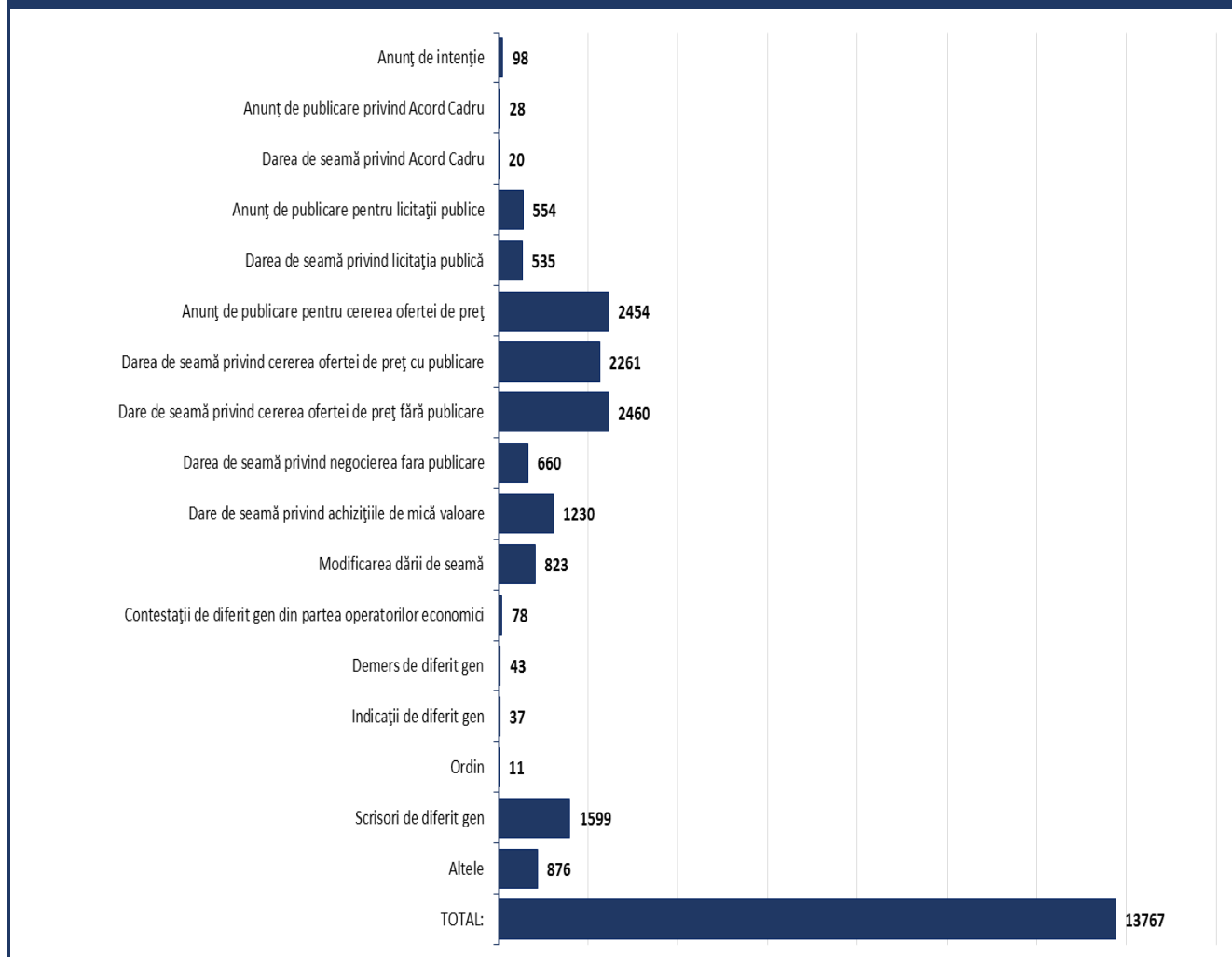
De asemenea, drept urmare a reorganizării în martie – aprilie 2017, efectivul-limită al Agenției a suferit modificări, fiind diminuat de la 64 unități la 51 de unități. Astfel, în urma micșorării numărului de personal și lichidarea serviciilor teritoriale, au fost 17 eliberări din serviciu. Totodată, fluctuația cadrelor a continuat să fie la un nivel ridicat pe parcursul anului 2017 și din motivul diminuării personalului Agenției ca rezultat al încetării raporturilor de serviciu prin demisie, transferurilor în alte instituții sau suspendării raporturilor de serviciu (16 persoane).

Activitatea generală a Agenției Achiziții Publice

Pe parcursul anului 2017 Agenția a înregistrat și perfectat un volum de **13 767** documente intrate, reflectat în graficul de mai jos, față de **16 617** documente intrate în perioada analizată a anului 2016. Această scădere se datorează majorării numărului de autorități contractante care inițiază și desfășoară proceduri de achiziții publice prin intermediul SIA RSAP. De asemenea, nr. documentelor intrate la Agenție a scăzut din considerentul majorării pragului pentru contractele de valoare mică odată cu intrarea în vigoare a Legii Nr. 131 din 03.07.2015 privind achizițiile publice.

Informații mai detaliate privind tipurile documentelor înregistrate de către Agenția Achiziții Publice în perioada anului 2017 pot fi găsite în **Anexa Nr. 01**.

Informație cu privire la tipurile documentelor pe suport de hârtie înregistrate de către Agenția Achiziții Publice în perioada anului 2017 (cu excepția documentelor din SIA RSAP)

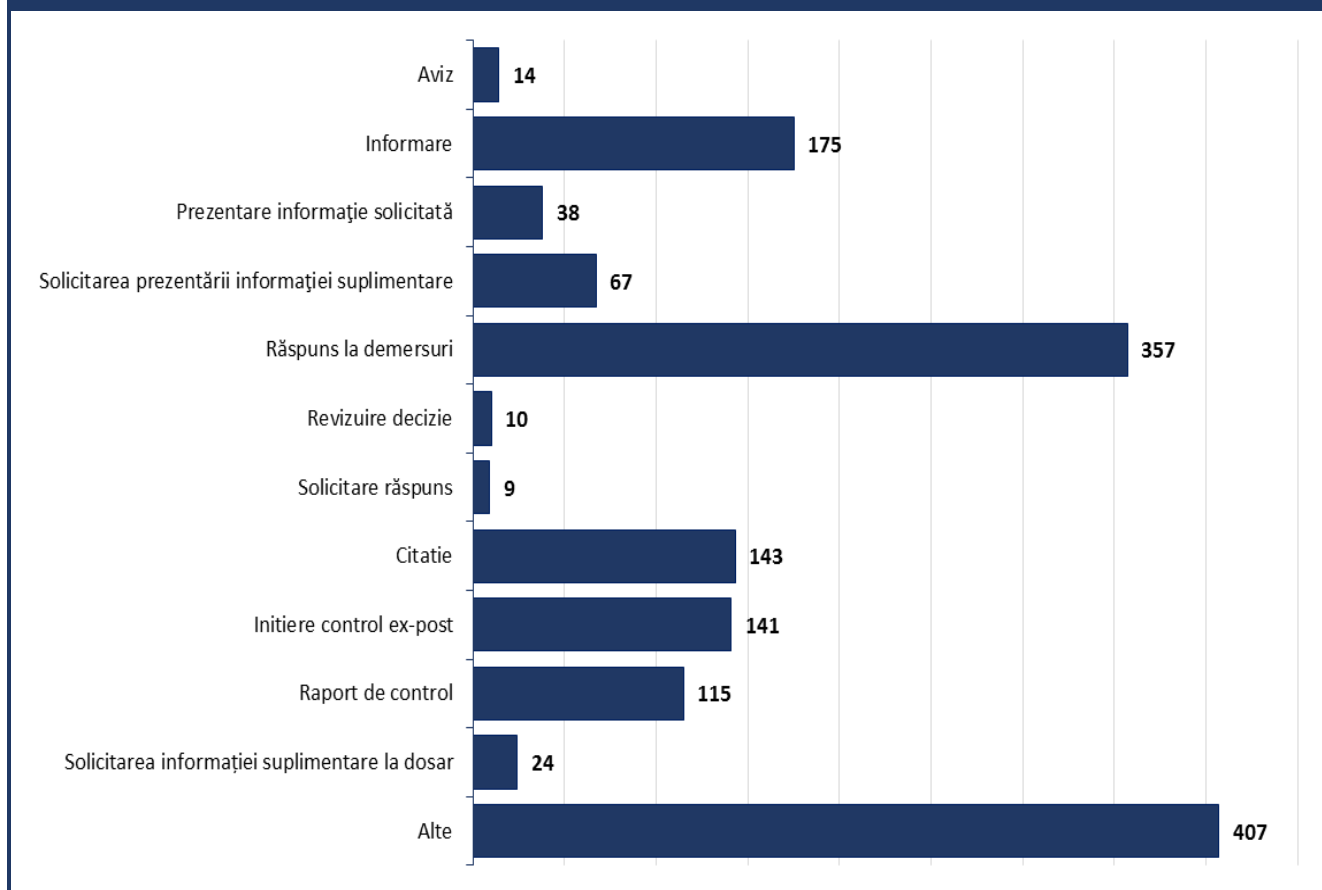


Examinând documentele intrate, Agenția a întocmit și a transmis în adresa autorităților contractante și altor instituții **1 500** scrisori, față de **3 054** scrisori în perioada examinată a anului precedent. Această scădere se datorează excluderii atribuției Agenției de soluționare a contestațiilor și ulterior controlului ex-ante exercitat de Agenție odată cu intrarea în vigoare din 01.01.2017 a noilor modificări la Legea Nr. 131 din 03.07.2015 privind achizițiile publice.

Tipul și conținutul scrisorilor întocmite de către angajații Agenției Achiziții Publice în perioada anului 2017 este următorul:

- scrisori prin care s-a răspuns la diverse demersuri – **357**;
- scrisori de informare – **175**;
- scrisori prin care s-au avizat diferite documente – **14**;
- scrisori prin care s-a prezentat informația solicitată – **38**;
- scrisori de informare privind inițierea controlului ex-post – **141**;
- scrisori privind prezentarea raportului de control – **115**;
- citații – **143**.

Informații mai detaliate privind tipurile scrisorilor întocmite de către angajații Agenției Achiziții Publice pe suport de hârtie în perioada anului 2017 pot fi găsite în **Anexa Nr. 02**.



În același timp, pornind de la faptul că Agenția Achiziții Publice începând cu 01.01.2017 a trecut la o nouă modalitate de interacțiune cu autoritățile contractante, circa 80% din actele transmise de acestea au fost comentate prin email fiind înaintate recomandări de înlăturare a neajunsurilor și conformare. Documentele transmise pe marginea procedurile de achiziții publice desfășurate prin intermediul SIA RSAP au fost comentate la rubrica „Comentarii”.



PUBLICITATE ȘI TRANSPARENȚĂ

Publicitatea procedurilor de achiziție publică este asigurată de către Agenție prin menținerea paginii oficiale în acest domeniu în rețeaua internet – www.tender.gov.md, editarea Buletinului Achizițiilor Publice (care este publicat în continuare de două ori pe săptămână), prin publicarea listei contractelor de achiziții publice pe pagina-web „date.gov.md”, prin intermediul Sistemului Informațional Automatizat „Registrului de Stat al Achizițiilor Publice” (SIA RSAP) și prin desfășurarea întrunirilor, meselor rotunde, atelierelor de lucru.

Pe pagina web www.tender.gov.md se publică date privind transparența în procesul decizional, lista documentelor în examinare, Lista operatorilor economici calificați, Lista de interdicție a operatorilor economici, lista întrebărilor frecvente cu răspunsurile corespunzătoare, lista celor mai frecvente greșeli ale autorităților contractante, rapoartele analitice, actele normative în domeniul achizițiilor publice, modele de documente de licitație, modele de cereri și formulare cu posibilitatea de a fi descărcate, anunțuri de intenție, contracte atribuite și alte documente stabilite de legislație acceptate spre examinare, precum și instrucțiunile privind completarea lor și alte informații relevante.

Întru asigurarea implementării cu succes a prevederilor Legii privind achizițiile publice, în Buletinul Achizițiilor Publice se publică anunțurile de intenție, anunțurile de participare la proceduri de achiziții publice și anunțuri de modificare ale acestora, contractele atribuite, proiecte de acte normative, noile actele normative în acest domeniu și altă informație utilă.

Pentru asigurarea accesului publicului la informații cu privire la achizițiile publice, s-a modificat formatul anunțului de participare care se publică în Buletinul Achizițiilor Publice. Anunțul de participare conține deja toată lista de bunuri, servicii sau lucrări care se solicită și toate cerințele de calificare care trebuie să le întrunească operatorii economici. Aceasta asigură transparența și excluderea factorului uman în procesul obținerii documentației de atribuire, în deosebi pentru cererea ofertelor de preț deoarece în anunț se conține toată informația necesară pentru a depune oferta la acest tip de procedură, cu excepția achiziției de lucrări, fără a se deplasa la sediul autorității contractante, ceea ce exclude cazurile de refuz de a elibera documentația de atribuire prin impedimentele artificiale pe care le creează în unele cazuri autoritățile contractante (de regulă se invocă lipsa persoanei responsabile).

Agenția Achiziții Publice publică zilnic lista contractelor atribuite pe pagina web www.tender.gov.md cu câmpurile privind tipul contractului, nr. documentului, data documentului, denumirea operatorului economic și denumirea autorității contractante, nr. procedurii, nr. de intrare a documentului, data de intrare a documentului, tip procedurii, obiectul achiziției, cod CPV, nr. participanți, suma contractului.

O transparență mai sporită se atestă la procedurile inițiate prin intermediul SIA RSAP care oferă numeroase beneficii participanților la procedurile de achiziții:

- Ofertanții pot controla procesul de desfășurare a achizițiilor prin vizualizarea informației privind statutul procedurii de achiziție.
- Interacțiunea directă cu reprezentanții autorităților contractante este simplificată și redusă la minim. Ofertantul poate accesa informația și documentația standard direct din sistem.
- Nu e nevoie de deplasări multiple la sediul autorităților contractante pentru obținerea documentației de atribuire. Aceasta poate fi obținută direct din sistem la orice oră. Se face economie de timp atât pentru operatorul economic, cât și pentru autoritatea contractantă, deoarece sunt eliminate sunetele la telefon și călătoriile în afara oficiului, odată ce operatorul economic poate obține documentația de atribuire direct de la masa lui de lucru.
- Pentru informația privind desfășurarea procedurii de achiziție, inclusiv pentru documentele publicate în SIA RSAP, nu se percep plăți în favoarea autorității contractante.
- Accesul la informații actualizate (modificările operate la procedura de achiziție) se face imediat, după publicarea anunțului de modificare a datelor procedurii în Buletinul Achizițiilor Publice.
- Agenții economici pot căuta procedurile după diverse criterii, de exemplu după obiectul de achiziție.
- Agenții economici pot vizualiza lista anunțurilor de intenție a autorităților contractante.



ANUNȚAREA LICITAȚIILOR DESCHISE (PUBLICE) (DEFĂȘURATE PRIN METODA TRADIȚIONALĂ PE HÎRTIE)

Potrivit Legii privind achizițiile publice, Agenția are atribuția de a asigura publicitatea desfășurării procedurilor de achiziții publice prin publicarea anunțurilor de participare pe pagina web a Agenției și în Buletinul Achizițiilor Publice.

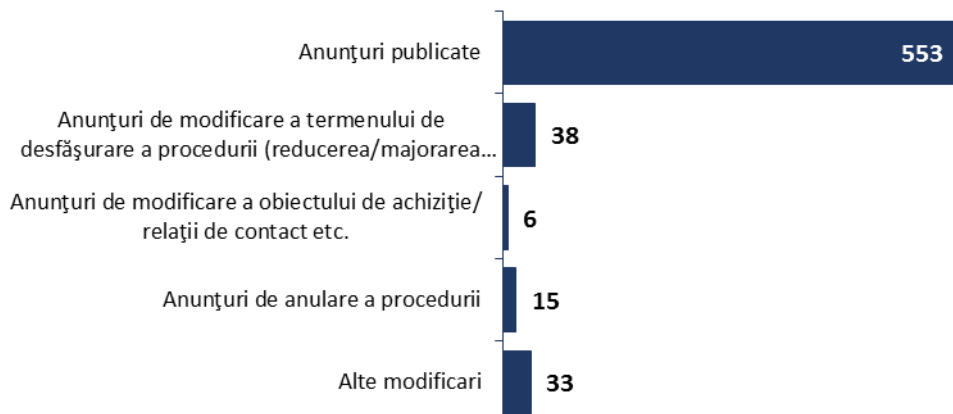
Asigurând transparența inițierii și desfășurării licitațiilor deschise (publice), Agenția în această perioadă a publicat **553** anunțuri de desfășurare a licitațiilor deschise (desfășurate prin metoda tradițională pe hîrtie), din care:

- **308 anunțuri** – pentru procurare de bunuri;
- **135 anunțuri** – pentru procurare de lucrări și
- **110 anunțuri** – pentru procurare de servicii.

Având drept scop asigurarea desfășurării eficiente a acestora și întru asigurarea participării largi a operatorilor economici, Agenția a publicat în perioada de raportare:

- **38 anunțuri** de modificare a termenului de depunere a ofertelor,
- **15 anunțuri** de anulare a licitațiilor (la inițiativa autorităților contractante).

Informații mai detaliate privind anunțurile LP (desfășurate prin metoda tradițională pe hîrtie) publicate de Agenția Achiziții Publice în BAP în perioada anului 2017 pot fi găsite în **Anexa Nr. 04**.



Potrivit obiectului de achiziție cele mai multe licitații publice (desfășurate prin metoda tradițională pe hîrtie) au fost inițiate pentru procurarea de:

- lucrări de construcții – **135** licitații;
- produse alimentare – **91** licitații;
- petrol, cărbune și produse petroliere – **59** licitații;
- echipamente de transport și produse auxiliare pentru transport – **48** licitații;
- echipamente medicale, produse farmaceutice și produse de îngrijire personală – **21** licitații.

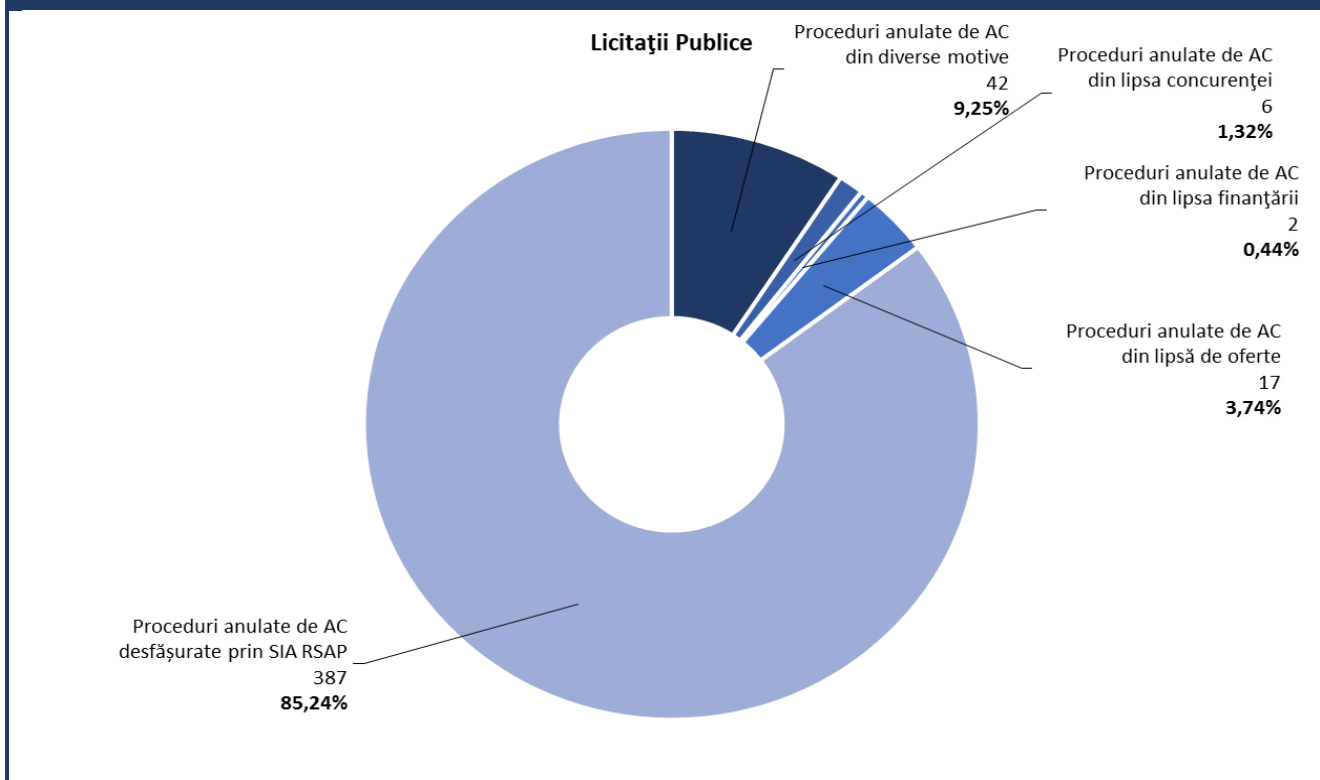
O informație mai detaliată privind numărul licitațiilor publice (desfășurate prin metoda tradițională pe hîrtie) anunțate conform solicitărilor autorităților contractante în perioada anului **2017**, este reflectată în **Anexa Nr. 03**.



DESFĂȘURAREA LICITAȚILOR PUBLICE (METODA TRADIȚIONALĂ PE HÎRTIE) INIȚIATE DE CĂTRE AUTORITĂȚILE CONTRACTANTE

În rezultatul inițierii și desfășurării licitațiilor deschise, au fost anulate de către autoritățile contractante în total **454 licitații** inclusiv licitații inițiate prin intermediul SIA RSAP, dintre care, **25 licitații** pe suport de hîrtie din motivul lipsei de concurență, insuficiența surselor financiare vis a vis de valoarea ofertelor propuse. De asemenea, de către AC au fost anulate **42 licitații** pe suport de hîrtie din diverse motive așa cum ar fi: întocmirea greșită a caietului de sarcini; necorespunderea tuturor ofertelor cerințelor expuse în caietul de sarcini; tergiversarea examinării și expirarea valabilității ofertelor depuse etc.

O informație mai detaliată privind numărul licitațiilor publice (desfășurate prin metoda tradițională pe hîrtie) anulate în perioada **anului 2017**, este reflectată în **în Anexa Nr. 05**).



CONTRACTELE DE ACHIZIȚIE ÎNCHEIATE ÎN REZULTATUL DESFĂȘURĂRII LICITAȚIILOR PUBLICE (DESFĂȘURATE PRIN METODA TRADIȚIONALĂ PE HÎRTIE)

În rezultatul desfășurării licitațiilor publice (desfășurate prin metoda tradițională pe hârtie), au fost încheiate **1 410** contracte de achiziții publice în sumă totală de **1 010 809 973,73 lei**.

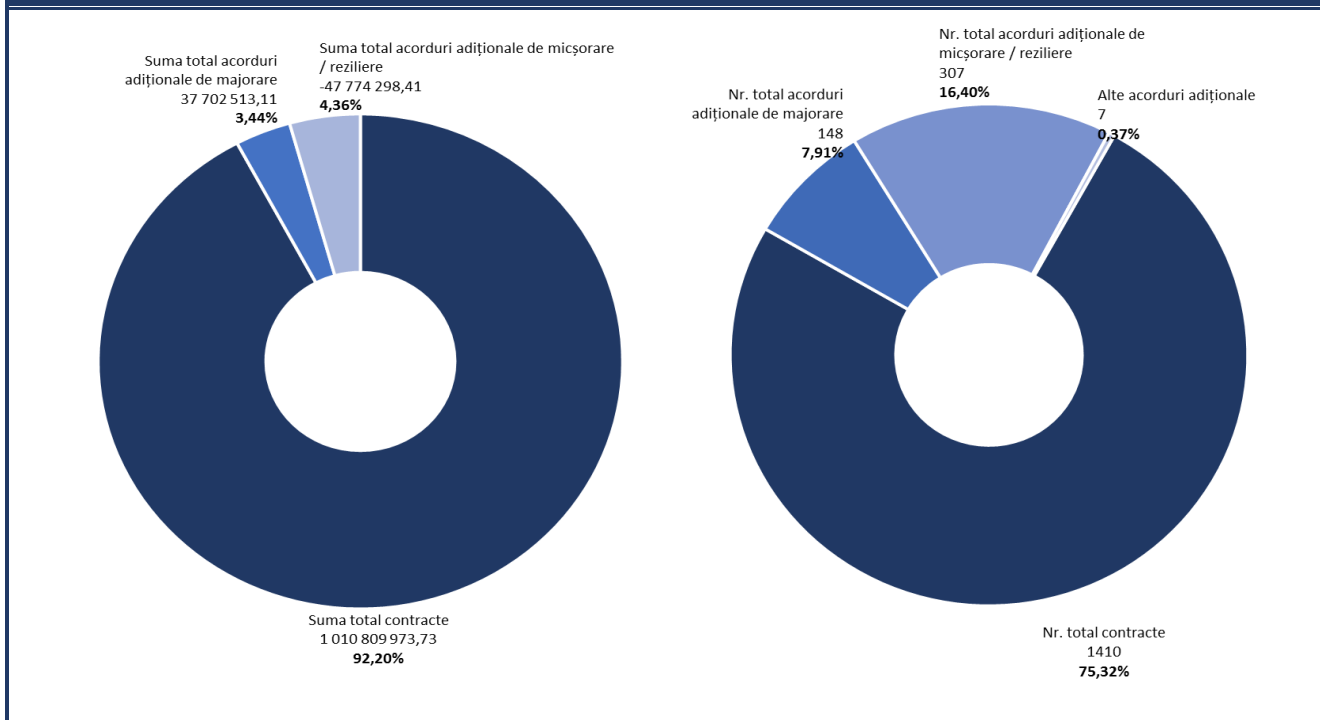
În rezultatul executării contractelor de achiziții publice menționate, din acordurile adiționale, la contractele de bază, prezentate de autoritățile contractante, au fost încheiate:

- acorduri de majorare – în sumă de **37 702 513,11 lei**, *ceea ce reprezintă 3,72 % din valoarea contractelor inițiale;*
- acorduri de micșorare/rezilierență – în sumă de **47 774 298,41 lei**, *ceea ce reprezintă 4,72 % din valoarea contractelor inițiale.*

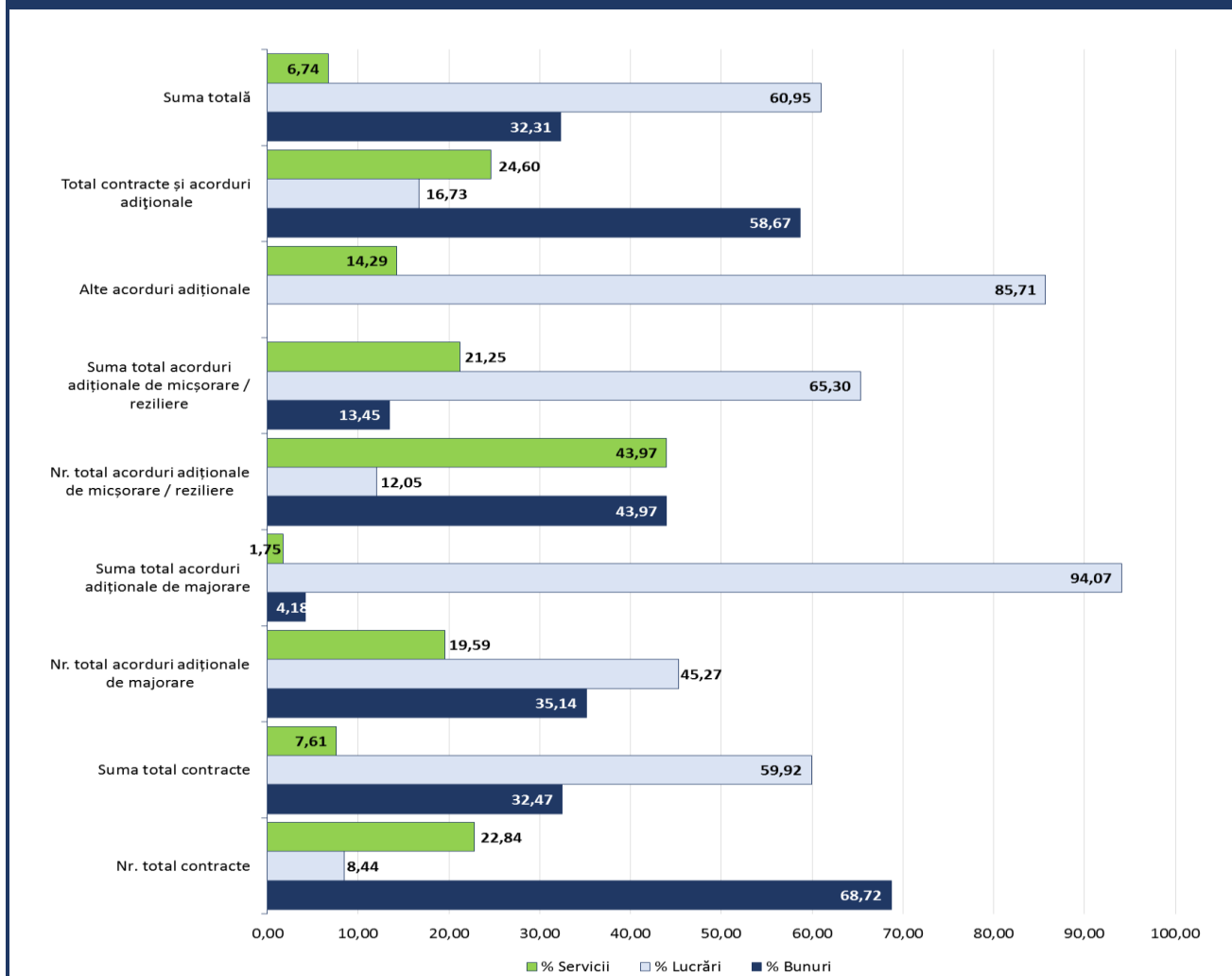
În total, în rezultatul desfășurării licitațiilor publice (desfășurate prin metoda tradițională pe hârtie), au fost încheiate de către autoritățile contractante **1 984 contracte de achiziție, inclusiv acorduri adiționale** în sumă totală de **1 000 738 188,43 lei**.

O informație mai detaliată privind rezultatele licitațiilor deschise (desfășurate prin metoda tradițională pe hârtie) anunțate de autoritățile contractante în perioada anului 2017, este prezentată în **Anexa Nr. 06**.

Informație privind contractele de achiziție/acorduri adiționale, încheiate în rezultatul Licitațiilor Publice (desfășurate prin metoda tradițională pe hârtie) în perioada anului 2017



Informație privind contractele de achiziție/acorduri adiționale pentru fiecare obiect de achiziție în parte, încheiate în rezultatul Licitațiilor Publice (desfășurate prin metoda tradițională pe hârtie) în perioada anului 2017





DESFĂȘURAREA PROCEDURILOR CEREREA OFERTELOR DE PREȚURI CU PUBLICARE OBLIGATORIE (METODA TRADIȚIONALĂ PE HÎRTIE)

Potrivit Legii nr. 131 din 03.07.2015 privind achizițiile publice, în cazul în care valoarea estimată a achiziției de bunuri și servicii depășește pragul de 150 mii lei, iar la lucrări - 200 mii lei, desfășurarea procedurilor de achiziții prin metoda cererii ofertelor de prețuri se efectuează cu publicarea anticipată a anunțului în Buletinul Achizițiilor Publice și pe pagina internet www.tender.gov.md. Prin intermediul acestei proceduri, autoritățile contractante achiziționează bunuri și servicii a căror valoare estimată fără TVA nu depășește 400 mii lei și lucrări a căror valoare estimativă nu depășește 1,5 mln. lei.

Asigurând transparența inițierii și desfășurării procedurilor de cerere a ofertelor de preț (desfășurate prin metoda tradițională pe hîrtie), Agenția a publicat **2 446** anunțuri de participare în perioada anului 2017, din care:

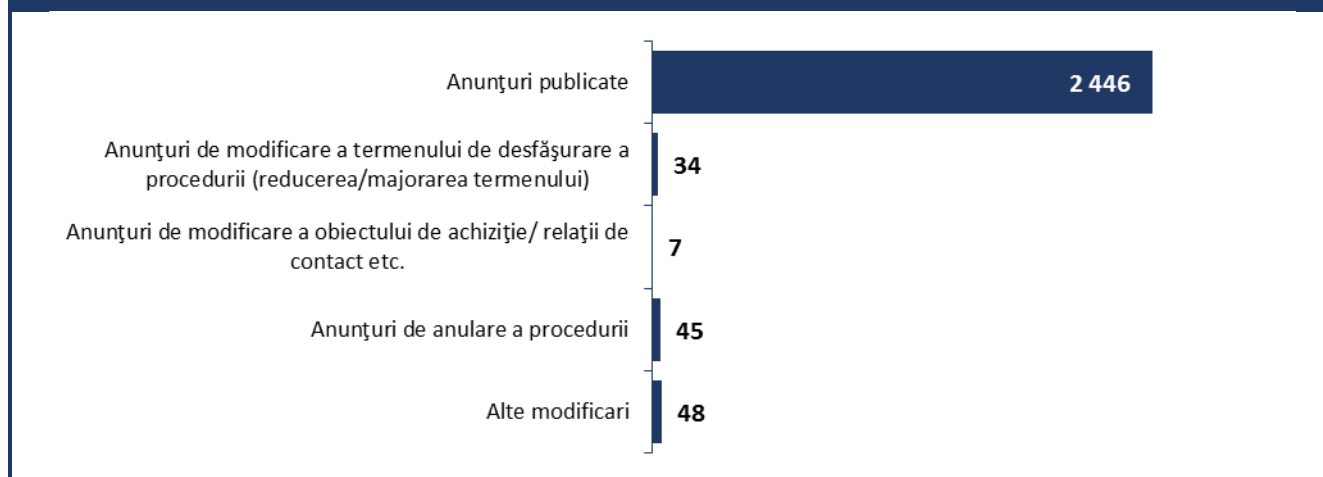
- **1 241 anunțuri** – pentru procurare de bunuri;
- **1 041 anunțuri** – pentru procurare de lucrări și
- **164 anunțuri** – pentru procurare de servicii.

Având drept scop asigurarea desfășurării eficiente a acestora și întru asigurarea participării largi a operatorilor economici, Agenția a publicat în perioada de raportare:

- **34 anunțuri** de modificare a termenului de depunere a ofertelor;
- **7 anunțuri** de modificare a obiectului de achiziție;
- **45 anunțuri** de anulare a COP (la inițiativa autorităților contractante).

Informații mai detaliate privind anunțurile COP (desfășurate prin metoda tradițională pe hîrtie) publicate de Agenția Achiziții Publice în BAP în perioada anului 2017 pot fi găsite în **Anexa Nr. 04**.

Informație privind anunțurile COP (desfășurate prin metoda tradițională pe hîrtie) publicate de Agenția Achiziții Publice în BAP în perioada anului 2017



În rezultatul desfășurării procedurilor cererii ofertelor de prețuri (desfășurate prin metoda tradițională pe hîrtie) cu publicare obligatorie a invitațiilor de participare, pe parcursul anului 2017, conform celor **2 237** dări de seamă prezentate la Agenție au fost încheiate **4 568** de contracte de achiziții publice în valoare totală de **610 344 604,56 lei**.

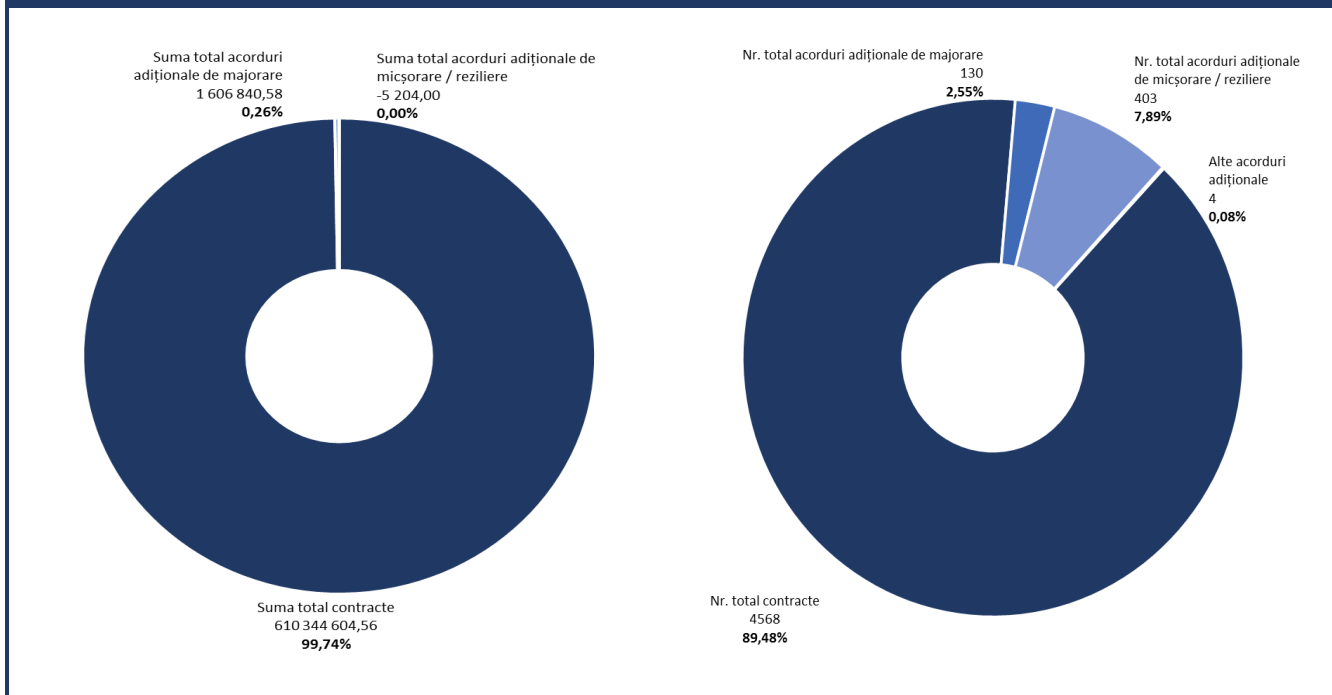
În rezultatul executării contractelor de achiziții publice menționate, din dările de seamă privind încheierea acordurilor adiționale la contractele de bază, prezentate de autoritățile contractante pentru examinare, rezultă că au fost încheiate:

- acorduri de majorare – în sumă de **1 606 840,58 lei**, ceea ce reprezintă **0,26 %** din valoarea contractelor inițiale;
- acorduri de micșorare/reziliere – în sumă de **17 923 792,37 lei**, ceea ce reprezintă **2,93 %** din valoarea contractelor inițiale.

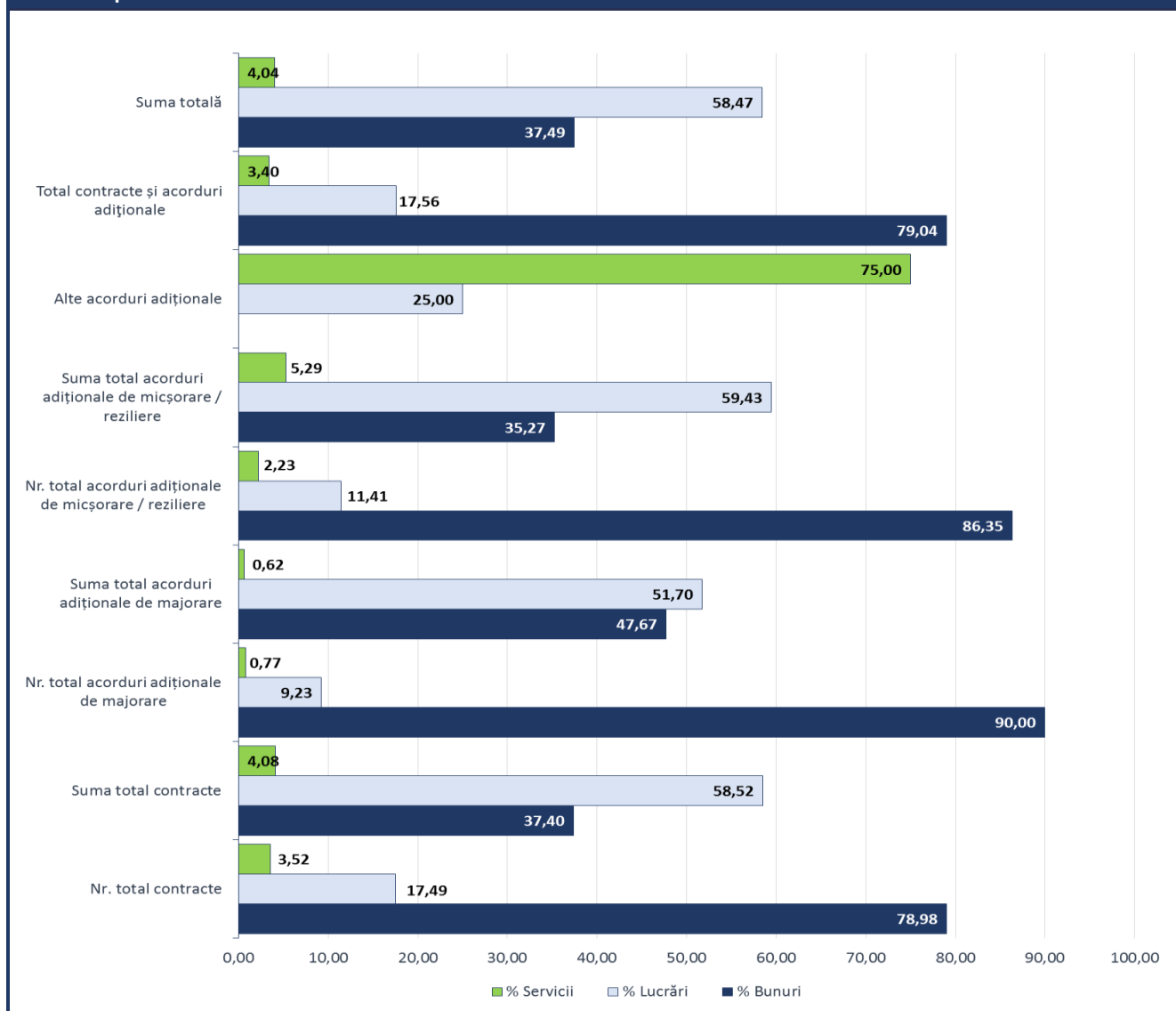
În total în rezultatul desfășurării COP (desfășurate prin metoda tradițională pe hârtie) cu publicare obligatorie a invitațiilor de participare, au fost încheiate de către autoritățile contractante **5 204 contracte de achiziție, inclusiv acorduri adiționale** în sumă totală de **594 027 652,77 lei**.

O informație mai detaliată privind rezultatele COP (desfășurate prin metoda tradițională pe hârtie) cu publicare obligatorie a invitațiilor de participare anunțate de autoritățile contractante în perioada anului 2017, este prezentată în **Anexa Nr. 07**.

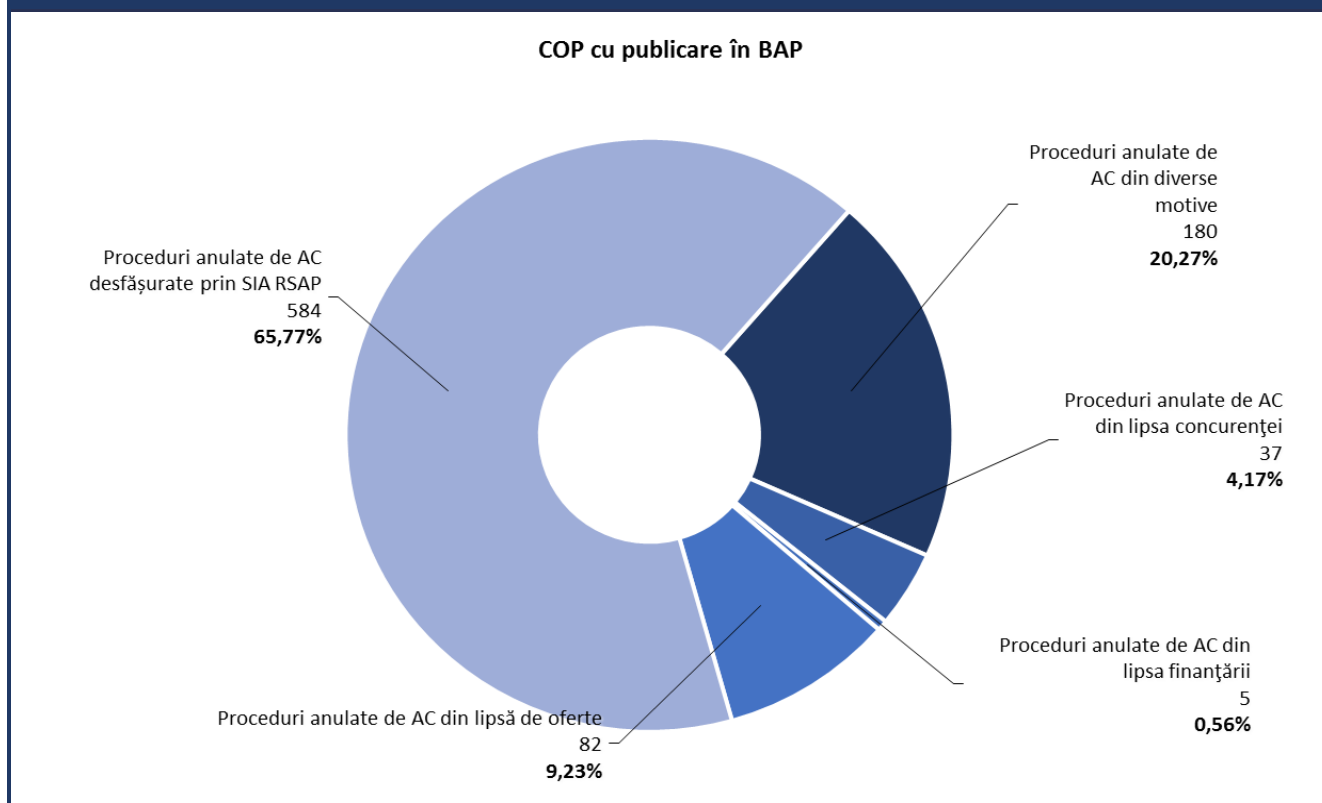
Informație privind contractele de achiziție/acordurile adiționale, încheiate în rezultatul procedurilor desfășurate prin metoda COP (desfășurate prin metoda tradițională pe hârtie) cu publicare în BAP în perioada anului 2017



Informație privind contractele de achiziție/acordurile adiționale pentru fiecare obiect de achiziție în parte, încheiate în rezultatul procedurilor desfășurate prin metoda COP (desfășurate prin metoda tradițională pe hârtie) cu publicare în BAP în perioada anului 2017



Totodată, din numărul total al procedurilor prin cererea ofertelor de preț, **185** au fost anulate de către autoritățile contractante din diverse motive (preț majorat, depășirea pragului stabilit de lege, lipsa finanțării etc.), iar **119** au fost anulate din cauza lipsei de concurență sau nu s-a prezentat nici o ofertă. O informație mai detaliată este expusă în **Anexa Nr. 05**.



EXAMINAREA REZULTATELOR PROCEDURII CERERII OFERTELOR DE PREȚURI FĂRĂ PUBLICARE OBLIGATORIE

Potrivit Legii privind achizițiile publice, în cazul în care valoarea estimată a achiziției prin procedura cererii ofertelor de prețuri de bunuri și servicii de la 80 000 până la 150 000 lei, iar la lucrări de la 100 000 până la 200 000 lei, nu este obligatorie publicarea anunțului de participare în Buletinul Achizițiilor Publice și pe pagina web a Agenției.

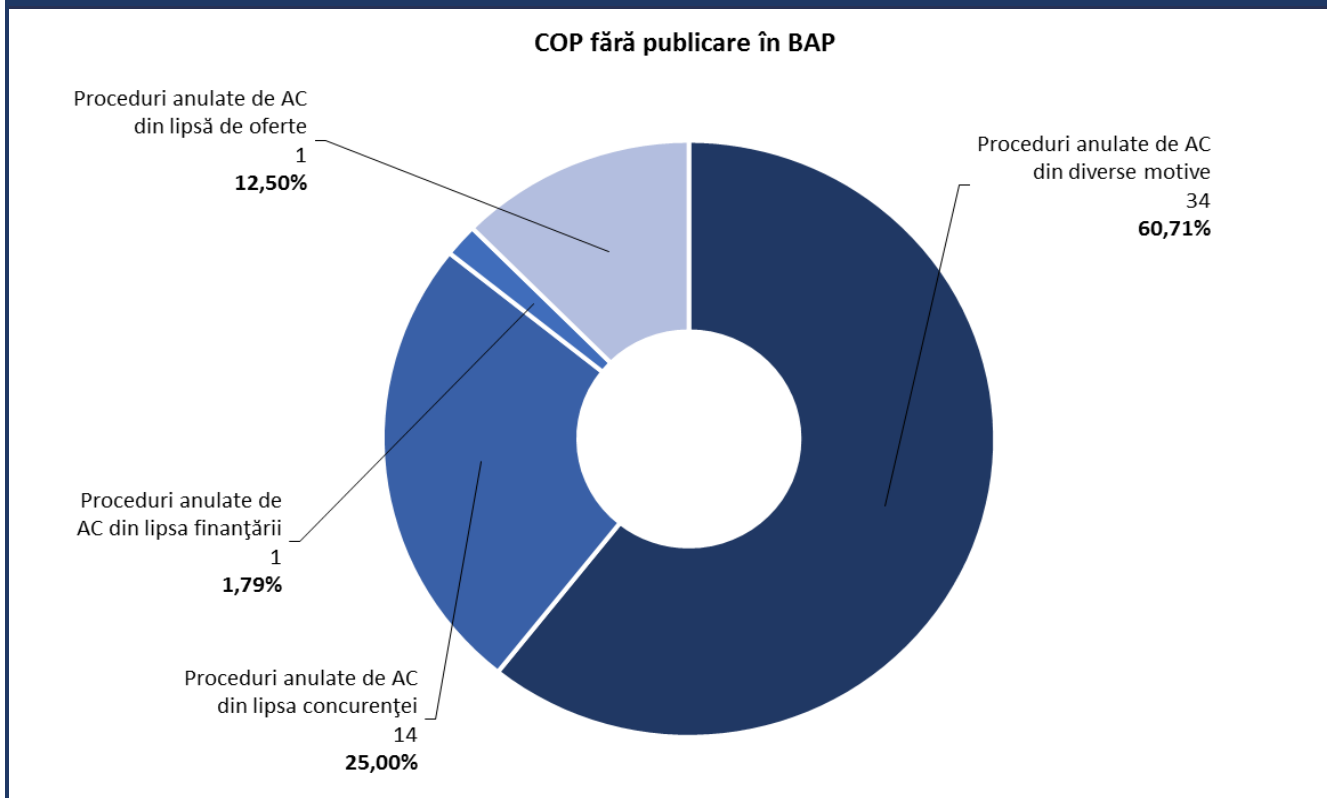
Astfel, în rezultatul desfășurării procedurilor prin metoda cererii ofertelor de prețuri fără publicare în Buletinul Achizițiilor Publice, pe parcursul anului 2017, conform celor **2 438** dări de seamă prezentate la Agenție, au fost încheiate **2 833** de contracte de achiziții publice în valoare totală de **438 824 844,06 lei**.

În rezultatul executării contractelor de achiziții publice menționate, din dările de seamă privind încheierea acordurilor adiționale la contractele de bază, prezentate de autoritățile contractante pentru examinare, au fost încheiate:

- acorduri de majorare – în sumă de **262 301,76 lei**, ceea ce reprezintă **0,06 %** din valoarea contractelor inițiale;
- acorduri de micșorare/rezilierență – în sumă de **2 395 419,01 lei**, ceea ce reprezintă **0,54 %** din valoarea contractelor inițiale.

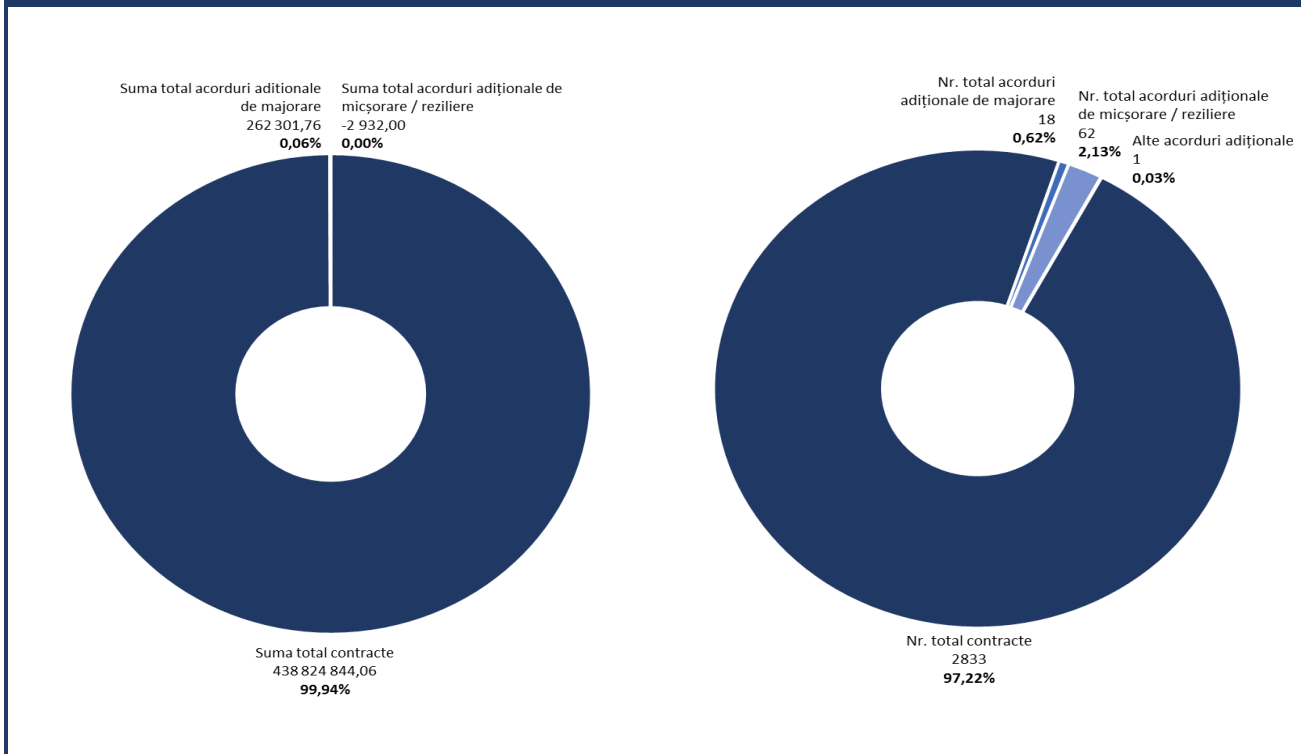
În total în rezultatul desfășurării COP fără publicare în Buletinul Achizițiilor Publice, au fost încheiate de către autoritățile contractante **2 932 contracte de achiziție, inclusiv acorduri adiționale** în sumă totală de **436 691 726,81 lei**. Totodată, **56** proceduri au fost anulate de către autoritățile contractante din diverse motive – lipsa concurenței, din motivul neacumulării numărului necesar de oferte, prețului majorat sau altor abateri de procedură (**Anexa Nr. 05**).

Informația privind COP fără publicare în BAP anulate în perioada anului 2017

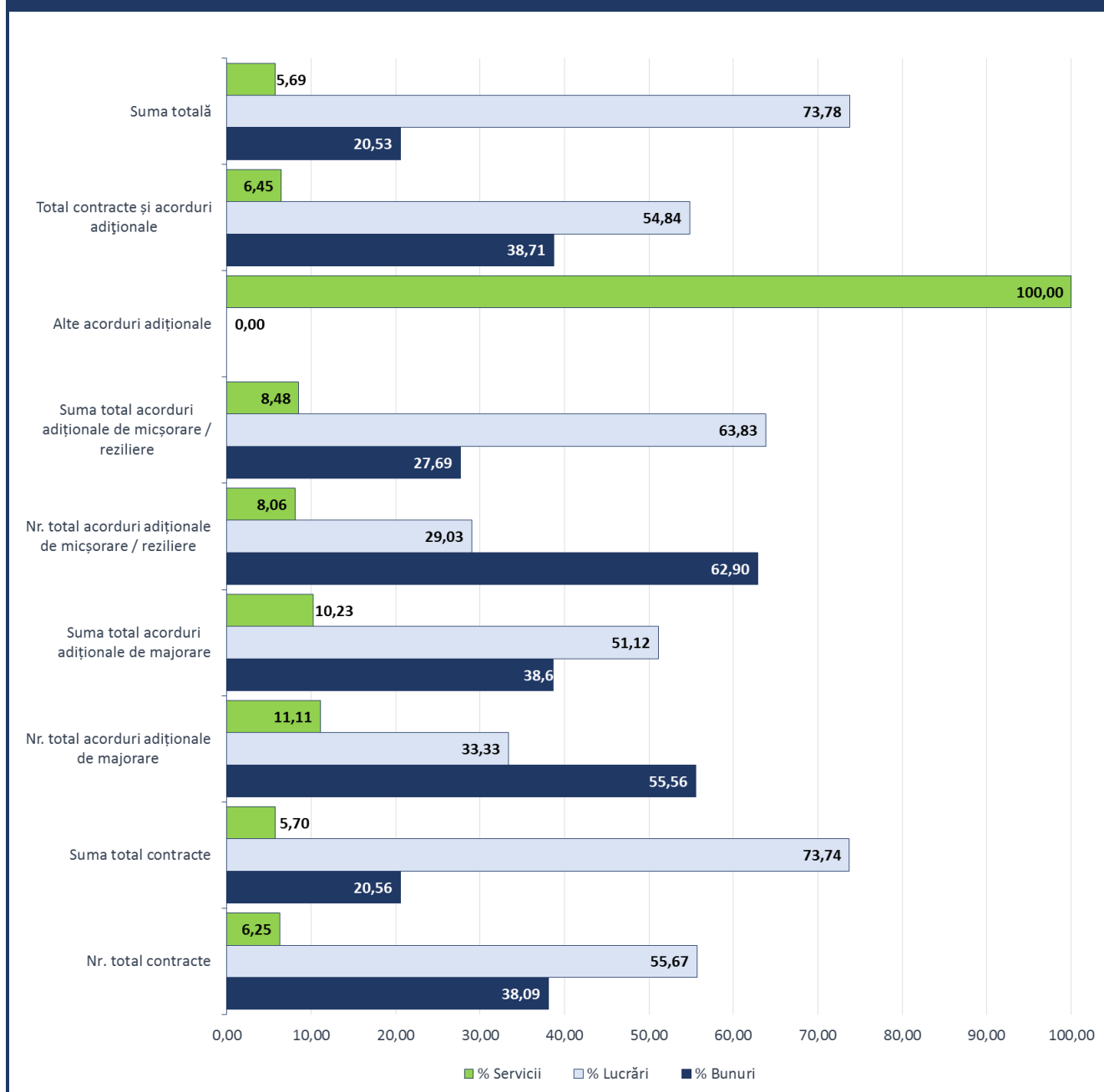


O informație mai detaliată privind rezultatele concursurilor prin metoda cererii ofertelor de prețuri fără publicare obligatorie, desfășurate de autoritățile contractante în perioada anului 2017, este reflectată în **Anexa Nr. 08**.

Informație privind contractele de achiziție/acordurile adiționale, încheiate în rezultatul procedurilor desfășurate prin metoda COP fără publicare în BAP în perioada anului 2017



Informație privind contractele de achiziție/acordurile adiționale pentru fiecare obiect de achiziție în parte, încheiate în rezultatul procedurilor desfășurate prin metoda COP fără publicare în BAP în perioada anului 2017



DESFĂȘURĂREA PROCEDURII DE ACHIZIȚIE NEGOCIERE FĂRĂ PUBLICARE

Agenția a examinat dările de seamă privind desfășurarea procedurii de negociere fără publicare de către autoritățile contractante, în rezultatul cărora au fost încheiate **1 243 contracte/acorduri adiționale** de achiziție, în sumă totală de **724 474 682,85 lei**, ceea ce reprezintă o creștere cu **65,13%** față de perioada similară a anului 2016. Această creștere se datorează intrării în vigoare în data de 01.05.2016 a Legii privind achizițiile publice nr. 131 din 03.07.2015, care reglementează achizițiile suplimentare de servicii și lucrări prin procedura de negociere fără publicare, precum și excluderii mecanismului de înregistrare a contractelor/acordurilor adiționale care avea scopul de a preveni utilizarea nejustificată a acestui tip de procedură netransparentă.

O informație mai detaliată privind desfășurarea procedurilor de achiziție negociere fără publicare de către autoritățile contractante în perioada anului 2017, este reflectată în **Anexa Nr. 09**.

*Concomitent au fost înregistrate **28** de contracte (negociere fără publicare) în sumă de **714 429 300 lei** pentru procurarea serviciilor educaționale pentru realizarea planului de pregătire a cadrelor de specialitate (alocații directe din bugetul de stat), care au fost achiziționate de către Ministerul Educației, Ministerul Agriculturii și Industriei Alimentare, Ministerul Culturii, Ministerul Sănătății, Cancelaria de Stat, Academia de Științe a Moldovei și care nu au fost incluse în suma totală a achizițiilor publice.



DESFĂȘURĂREA PROCEDURILOR DE ACHIZIȚII PUBLICE PRIN ACORD-CADRU

În perioada anului 2017, se constată o creștere a numărului acestor proceduri în comparație cu perioada anului trecut, fiind inițiate de către autoritățile contractante **28** proceduri de achiziții publice prin acord-cadru, în rezultatul cărora au fost încheiate **75** contracte subsecvente în sumă totală de **3 365 216,00 lei**.

O informație mai detaliată privind desfășurarea procedurilor de achiziție prin acord-cadru de către autoritățile contractante în perioada anului 2017, este reflectată în **Anexa Nr. 10**.



DESFĂȘURĂREA PROCEDURILOR DE ACHIZIȚII PUBLICE PRIN INTERMEDIUL SISTEMULUI INFORMAȚIONAL AUTOMATIZAT REGISTRUL DE STAT AL ACHIZIȚIILOR PUBLICE

Prin Ordinul Ministrului Finanțelor nr. 103 din 03.09.2012 a fost lansat Sistemul Informațional Automatizat „Registrul de Stat al Achizițiilor Publice” și a fost aprobată lista autorităților contractante obligate să inițieze toate procedurile de achiziție publică prin SIA „RSAP”.

Sistemul Informațional Automatizat „Registrul de Stat al Achizițiilor Publice” (în continuare – SIA RSAP) este un sistem informațional și de telecomunicații complex, care se caracterizează prin existența unui punct unic de acces la resursele, aplicațiile și serviciile informaționale ce se referă la domeniul achizițiilor publice. El servește drept instrument de susținere a serviciilor de achiziții publice, aplicând schimbul informațional prin intermediul mediului comunicațional. SIA RSAP asigură susținerea informațională a proceselor de regulare și control al achizițiilor publice, automatizează activitatea părților interesate în desfășurarea procedurilor de achiziție publică.

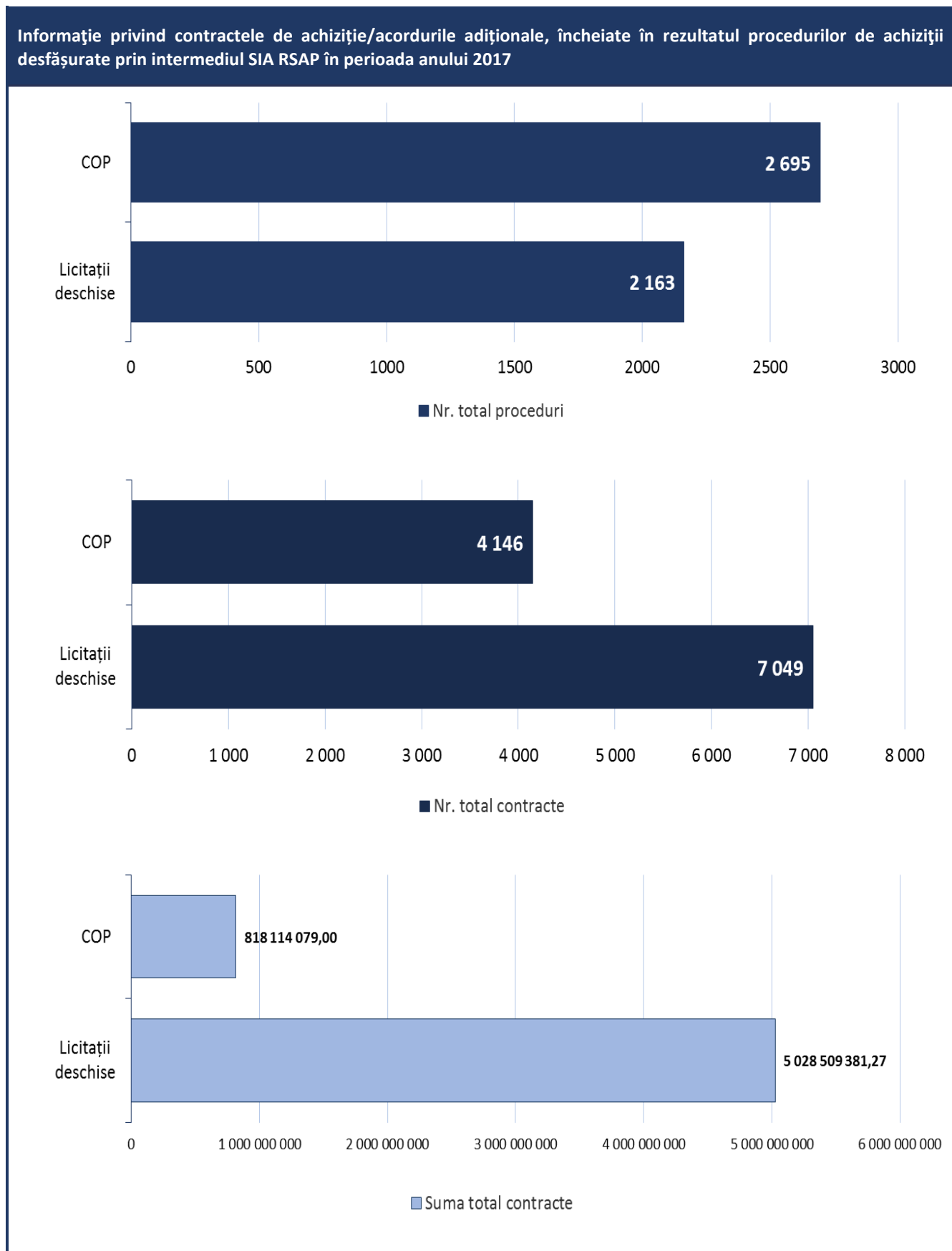
Actualmente în cadrul SIA RSAP au fost elaborate următoarele componente funcționale de bază:

- înregistrarea și publicarea anunțurilor de intenție;
- înaintarea invitației de prezentare a ofertelor;
- aprobarea spre publicare și publicarea anunțului de prezentare a ofertelor;
- modificarea documentelor de licitație/aprobarea lor;
- înaintarea cererii de participare;
- comunicarea cu participanții la licitație;
- înregistrarea ofertelor;
- formarea raportului privind procedura de achiziție și aprobarea lui;
- accesarea on-line a documentelor de licitație;
- integrarea cu Registrul de Stat al Populației și Registrul de Stat al Unităților de Drept;
- controlul asupra atribuirii contractului.

În baza funcționalităților menționate, versiunea actuală SIA RSAP este capabilă să asigure realizarea ciclului deplin de viață al unei proceduri de achiziții publice de tip "Licitație publică" sau "Cerere a ofertelor de prețuri".

În perioada anului 2017 de către cele **333** autorități contractante au fost inițiate și desfășurate prin intermediul SIA RSAP **4 858** de proceduri de achiziții publice, în rezultatul cărora au încheiate **11 195 contracte/acorduri adiționale** de achiziție în sumă de **5 846 623 460,27 lei**.

O informație mai detaliată privind rezultatele procedurilor de achiziții publice, inițiate și desfășurate prin intermediul SIA RSAP în perioada anului 2017, este reflectată în **Anexa Nr. 11**.

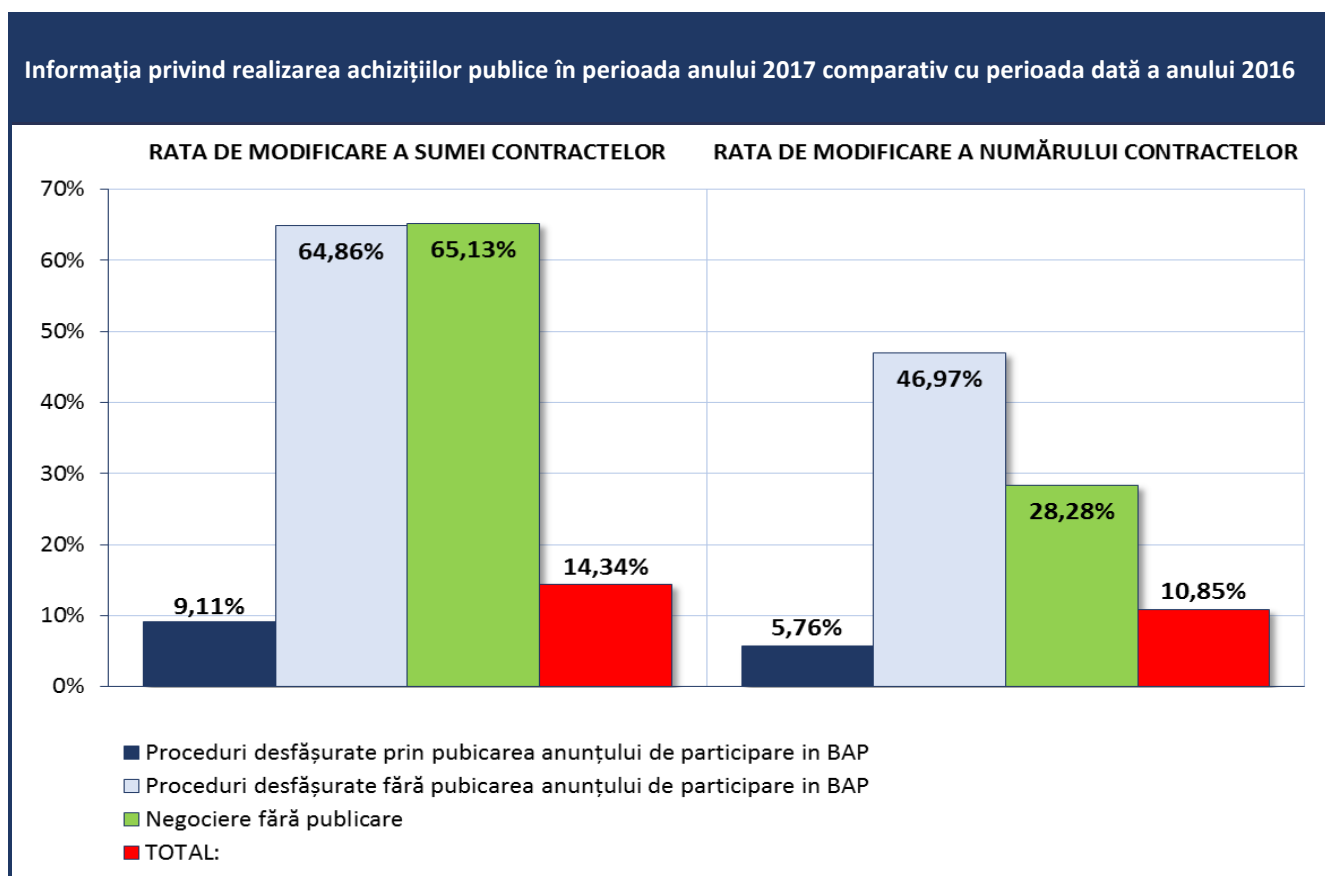


Totodată, din numărul total de proceduri de către autoritățile contractante au fost anulate **971** proceduri desfășurate prin intermediul SIA RSAP, acestea constituind **12,82%** din numărul total de proceduri.



TOTALIZAREA REZULTATELOR ANULUI 2017 ȘI ANALIZA COMPARATIVĂ CU REZULTATELE PERIOADEI RESPECTIVE A ANULUI PRECEDENT

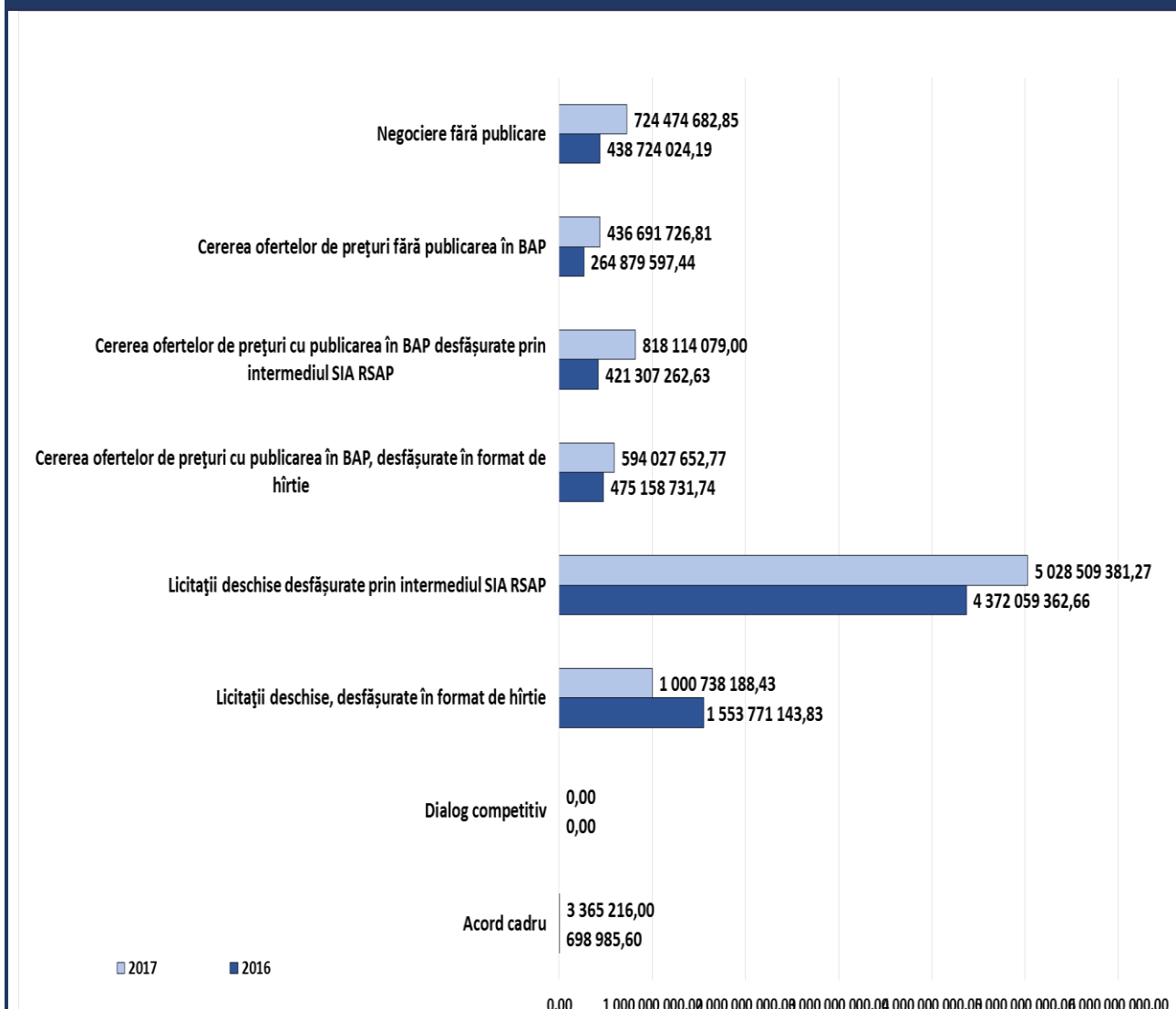
Informația detaliată privind numărul total al contractelor încheiate în rezultatul tuturor procedurilor de achiziție publică și raportul procentual al acestora este reflectată în **Anexele Nr. 12 și 13**.



Analizând informația privind numărul total al contractelor încheiate în rezultatul tuturor procedurilor de achiziție publică, se atestă că în perioada anului 2017 de către autoritățile contractante au fost realizate proceduri de achiziții publice în valoare totală de **8 605 920 927,13 lei**, cu **1 079 321 819,04 lei** mai mult decât în perioada similară a anului 2016, ceea ce reprezintă o creștere de **14,34%**.

În același timp, în perioada anului 2017 în rezultatul procedurilor de achiziții publice de către autoritățile contractante au fost încheiate **22 633 contracte și acorduri adiționale**, cu **2 216** mai multe decât în perioada anului 2016 (**Anexa Nr. 13**).

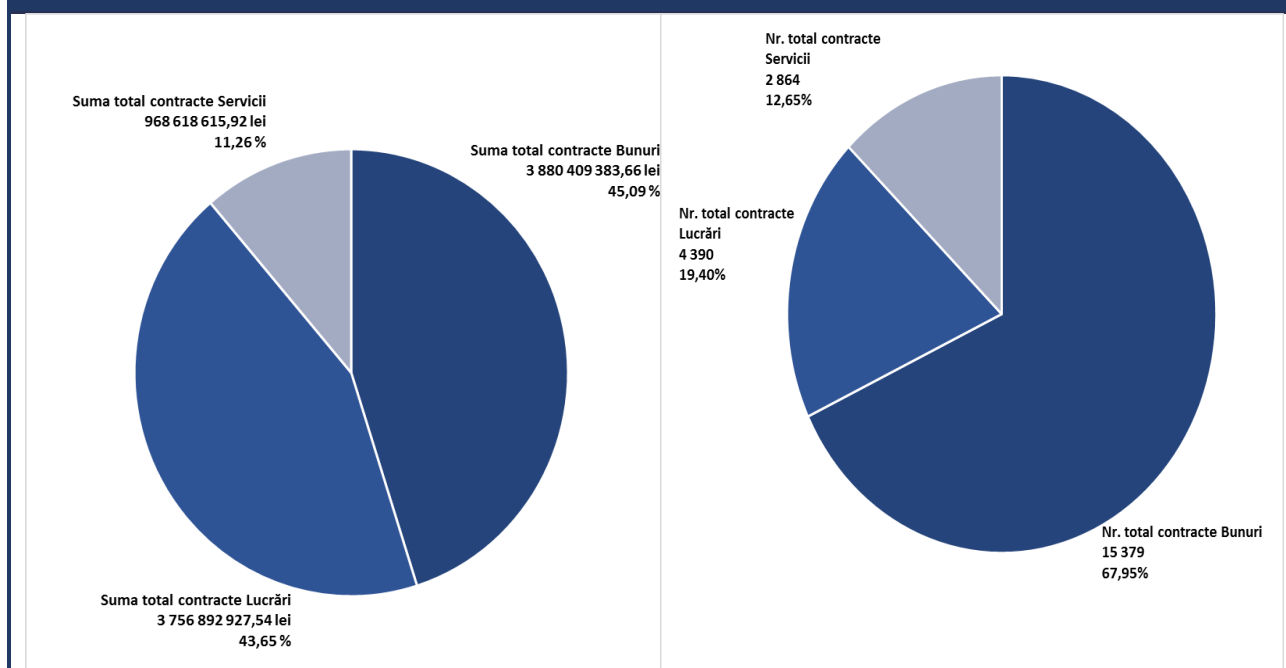
Informația privind realizarea achizițiilor publice în perioada anului 2017 comparativ cu perioada dată anului 2016 (Lei)



Analizând informația privind repartizarea achizițiilor publice după tipul obiectului de achiziție (bunuri/lucrări/servicii) realizate de autoritățile contractante în perioada anului 2017, se observă că au fost procurate:

- **bunuri** în valoare totală de **3 880 409 383,66 lei**, ceea ce reprezintă **45,09%** din volumul total de achiziții;
- **lucrări** în valoare totală de **3 756 892 927,54 lei**, ceea ce constituie **43,65%** din volumul total de achiziții;
- **servicii** în valoare totală de **968 618 615,92 lei**, ceea ce constituie **11,26%** din volumul total de achiziții publice.

Informația privind repartizarea achizițiilor publice după tipul obiectului de achiziție (bunuri/lucrări/servicii) în perioada anului 2017

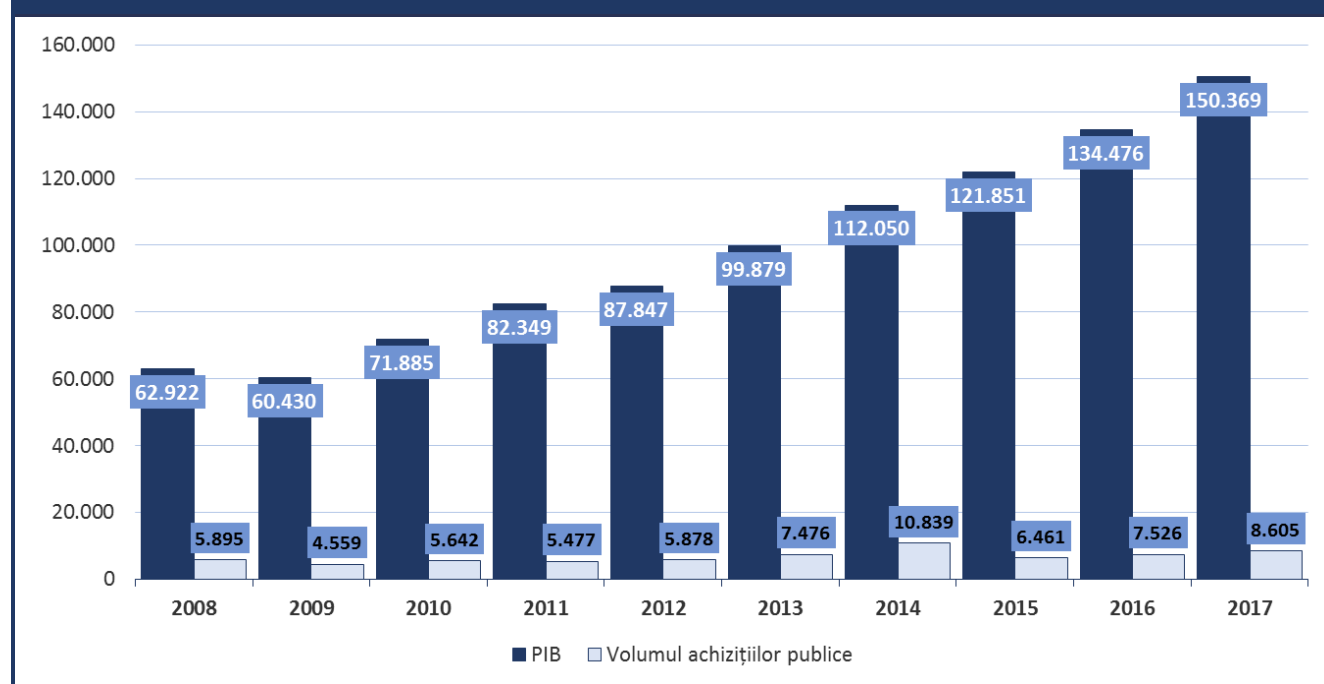


În perioada analizată au fost înregistrați următorii **indicatori ai transparenței**:

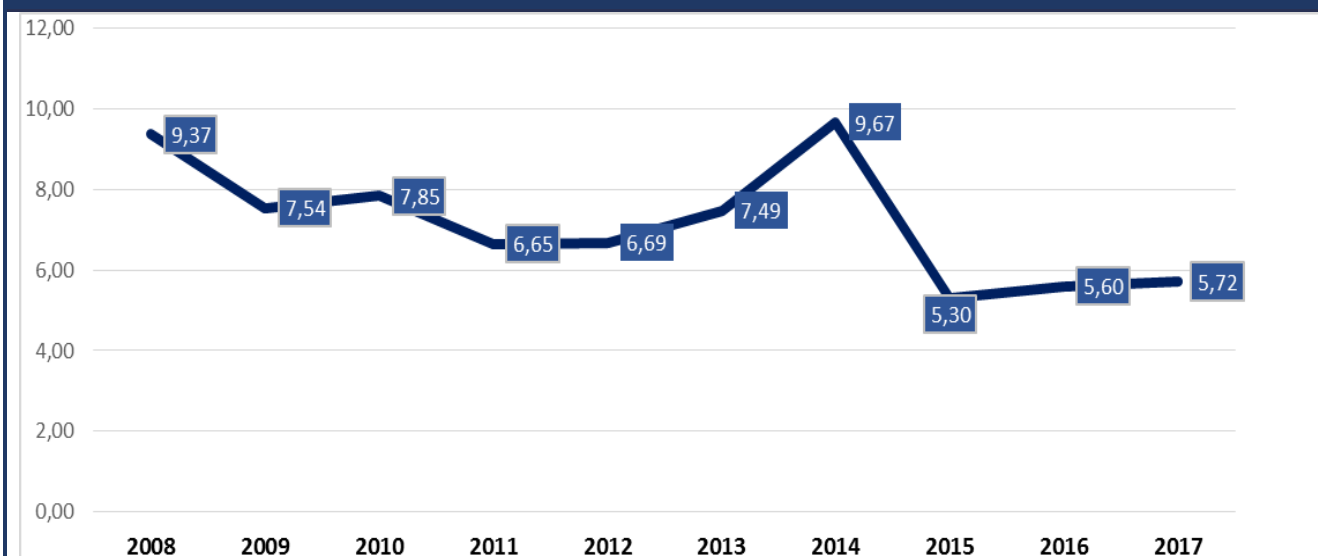
- Ponderea procedurilor cu publicare în BAP după numărul total de proceduri de achiziții publice desfășurate: **71,85%**;
- Ponderea procedurilor de achiziții publice anulate: **12,82%**;
- Ponderea achizițiilor publice desfășurate prin proceduri cu publicare în BAP în suma totală a contractelor: **86,51%**;
- Ponderea achizițiilor publice desfășurate prin intermediul SIA RSAP în suma totală a contractelor: **67,94%**.

Volumul achizițiilor publice are legătură directă cu PIB și ca parte componentă a lui este în permanentă dinamică, care este reflectată în **Anexa Nr. 14**.

Informația privind volumul Achizițiilor Publice raportat la Produsul Intern Brut [PIB]



Cota parte a achizițiilor publice din Produsul Intern Brut (%)



Observăm, că comparativ cu anul 2016, în anul 2017 cota parte a achizițiilor publice din PIB înregistrează o creștere ușoară.



EXERCITAREA ATRIBUȚIILOR DE MONITORIZARE

În cadrul exercitării atribuției de monitorizare, Agenția Achiziții Publice examinează dările de seamă prezentate de către autoritățile contractante și procesează informațiile privind rezultatul procedurilor de achiziții publice. Concomitent cu procesarea informațiilor sunt identificate abaterile de la legislația din domeniul achizițiilor publice, erorile sau neclaritățile. Ulterior, informațiile sunt sistematizate pentru realizarea selecției procedurilor de achiziții publice ce vor fi supuse controlului ex-post.

Odată cu implementarea activității de monitorizare și identificarea factorilor de risc, în majoritatea dărilor de seamă prezentate se constată abateri de la legislația în vigoare admise de către autoritățile contractante la toate etapele de desfășurare a procedurilor de achiziții publice, abateri care au afectat rezultatul de atribuire a contractelor de achiziții publice. Marea majoritate dintre acestea, prin gravitatea lor, constituie temei de anulare a procedurilor de achiziție în conformitate cu art. 67, alin. (1) al Legii nr. 131/2015 privind achizițiile publice.

Până la data de 11.07.2017 încălcările stabilite în urma examinării dărilor de seamă erau înregistrate în fișiere excel, separat de către fiecare executor, iar după data de 11.07.2017, procesul a fost parțial automatizat în limita capacităților și posibilităților programului intern de evidență și management al documentelor, fiind incluși 23 de factori de risc.

Astfel, pentru perioada iulie-decembrie 2017 din totalul dărilor de seamă examinate, cele mai frecvente încălcări sunt următoarele:

Încălări	Număr de proceduri
Date inexacte/contradictorii/insuficiente în darea de seamă	1076
Nerespectarea termenelor pentru încheierea contractelor de achiziții publice, reglementate la art. 31 din Legea nr. 131/2015	682
Neacordarea perioadei minime pentru activitățile de depunere a ofertelor	474
Nerespectarea termenelor de prezentare a dărilor de seamă	315
Necompletarea sau completarea defectuoasă sau discriminatorie a tuturor cerințelor obligatorii din anunțul de participare și/sau fișa de date și nerespectarea regulilor de publicare	237

Lipsa numărului minim de ofertanți prevăzut pentru fiecare procedură	136
Divizarea procedurilor de achiziție publică	128
Modificarea nejustificată a contractelor de achiziție (majorări, clauze contractuale, ajustări) și/sau nerespectarea prevederilor cu privire la modificarea contractelor	73
Informarea necorespunzătoare a ofertanților despre deciziile grupului de lucru	65
Aplicarea formală/necorespunzătoare a procedurii de negociere fără publicarea anunțului de participare, pentru evitarea publicității	48
Utilizarea criteriului de atribuire “oferta cea mai avantajoasă din punct de vedere tehnico-economic” cu includerea unor factori de evaluare nerelevanți și/sau necuantificabili	45

În 73 cazuri se constată „modificarea nejustificată a contractelor de achiziție (majorări, clauze contractuale, ajustări) și/sau nerespectarea prevederilor cu privire la modificarea contractelor”. Astfel, în cazul modificărilor contractelor de achiziții publice prin majorarea valorii contractelor de achiziții s-a constatat nerespectarea prevederilor legale, lipsa temeiului juridic și, în consecință, o majorare nejustificată, ceea ce determină nerespectarea principiului utilizării eficiente a banilor publici și prejudicierea bugetului de stat.

Referitor la modificarea contractelor de achiziții publice în ceea ce privește ajustarea periodică a valorii contractelor de achiziții publice, pentru perioada anului 2017 au fost înaintate 35 dări de seamă privind încheierea acordurilor adiționale de majorare în rezultatul ajustării valorii contractului, iar în urma monitorizării acestora, s-a constatat că majoritatea sunt întocmite cu un șir de abateri de la prevederile legale:

- aplicarea necorespunzătoare a formulei de ajustare a valorii contractelor de achiziții publice – 12 cazuri;
- necorespunderea indicelui inflației pentru anul precedent – 19 cazuri;
- ajustarea neîntemeiată a valorii contractelor de achiziție încheiate în baza Legii nr. 131 din 03.07.2015 privind achizițiile publice – 4 cazuri.

Pornind de la rezultatele monitorizării s-a decis petrecerea instruirilor tematice și a atelierului de lucru pe acest subiect, inclusiv cu autoritățile contractante care au încheiat asemenea acorduri, fiind explicată modalitatea de realizare corectă a procedurii de ajustare a valorii contractelor, precum și indicarea greșelilor concrete ale fiecărei proceduri de achiziție, dar și la greșelile frecvente. Totodată, autorităților contractante care au efectuat incorect procedura de ajustare, le-a fost acordat termen pentru remedierea abaterilor. Urmare a instruirii petrecute 16 autorități contractante și-au revizuit deciziile anterioare, rezultând în acest sens, o diminuare a valorii ajustate de la 8 216 mii lei la 2 598 mii lei. Această diferență se atribuie doar celor 16 autorități contractante care au urmat indicațiile Agenției, celelalte proceduri fiind supuse controlului ex-post, în rezultatul căruia această cifră a fost diminuată până la 1 282 mii lei, respectiv, o diferență de 6 934 mii lei.



EXERCITAREA ATRIBUȚIILOR DE CONTROL EX-POST

Acțiunile de control ex-post au fost desfășurate în conformitate cu prevederile art. 8 și art. 9 ale Legii nr. 131 din 03.07.2015 privind achizițiile publice, Hotărârea Guvernului nr. 134 din 09.03.2017 pentru aprobarea Regulamentului privind organizarea și funcționarea Agenției Achiziții Publice și efectivul-limită al acesteia și Ordinul Agenției Achiziții Publice nr. 17 din 30.03.2017 cu privire la aprobarea Metodologiei privind controlul ex-post (Monitorul Oficial al RM nr. 109-118 din 07.04.2017).

Obiectivul realizării controlului ex-post constă în verificarea respectării prevederilor legale și a principiilor achizițiilor publice în desfășurarea procedurii de atribuire a contractelor de achiziții publice, precum și înaintarea recomandărilor de conformare.

În exercitarea controlului ex-post, funcționarii Agenției desemnați în acest sens, desfășoară următoarele activități:

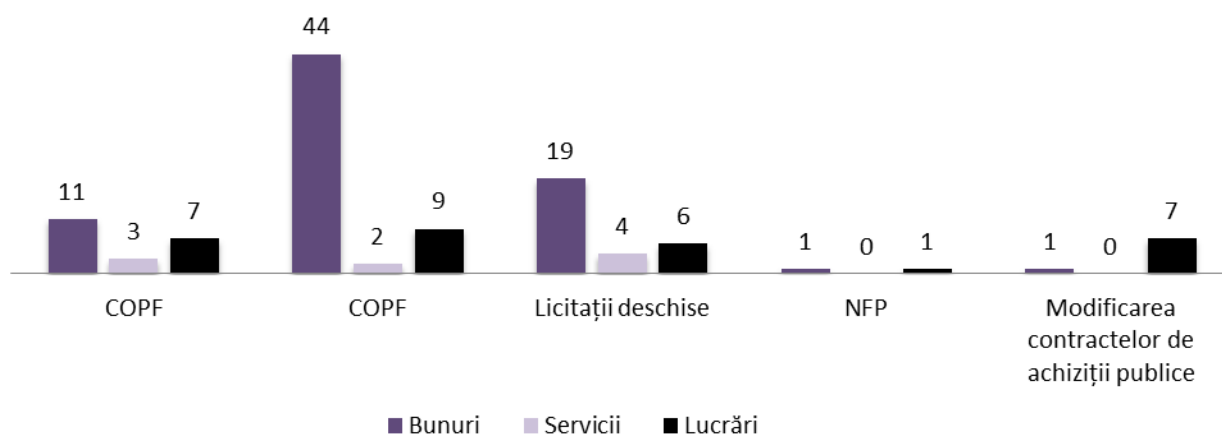
- verificarea respectării prevederilor legale referitoare la planificarea procedurilor de achiziții publice, selectarea tipului procedurii și de inițiere a acesteia;

- verificarea conformității derulării procedurilor de atribuire a contractelor de achiziție publică/acordurilor-cadru cu legislația în domeniul achizițiilor publice;
- verificarea modului de respectare a prevederilor legii achizițiilor pe perioada de executare a contractului de achiziție publică/acordurilor-cadru;
- constatarea altor fapte prin care se încalcă sau se eludează alte prevederi legale în domeniul achizițiilor publice;
- constatarea faptelor care constituie contravenții potrivit legislației în vigoare și întocmirea procesului-verbal cu privire la contravenție și aplicarea sancțiunilor contravenționale;
- întocmirea raportului de control.

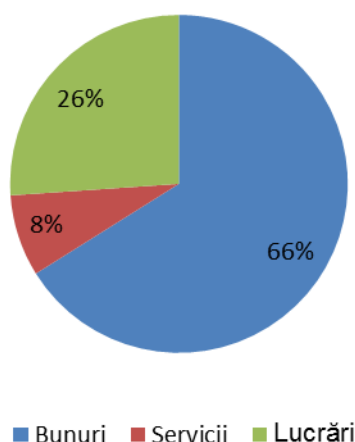
În perioada anului 2017 au fost efectuate 115 controale ex-post, dintre care:

- *Cerere a ofertelor de prețuri fără publicare prealabilă a unui anunț de participare în B.A.P.:*
 - achiziții publice de bunuri – 11;
 - achiziții publice de servicii – 3;
 - achiziții publice de lucrări – 7.
- *Cerere a ofertelor de prețuri cu publicare prealabilă a unui anunț de participare în B.A.P.:*
 - achiziții publice de bunuri – 44;
 - achiziții publice de servicii – 2;
 - achiziții publice de lucrări – 9.
- *Licitații deschise:*
 - achiziții publice de bunuri – 19;
 - achiziții publice de servicii – 4;
 - achiziții publice de lucrări – 6.
- *Negociere fără publicare prealabilă a unui anunț de participare:*
 - achiziții publice de bunuri – 1;
 - achiziții publice de lucrări (inclusiv procedura de achiziție prin licitație deschisă) – 1.
- *Modificarea contractelor de achiziții publice prin încheierea acordurilor adiționale de majorare a valorii contractului de achiziție:*
 - modificarea contractelor de achiziții publice de lucrări (ajustarea periodică a valorii contractelor de achiziții publice) – 7;
 - modificarea contractelor de achiziții publice de bunuri (inclusiv procedura de achiziție prin cerere a ofertelor de preț fără publicare prealabilă a unui anunț de participare în B.A.P.) – 1.

Rapoarte de control întocmite în perioada anului 2017



Rapoarte de control întocmite în perioada anului 2017 după tipul contractului de achiziție (în %)



Pentru exercitarea atribuțiilor de control ex-post, Agenția Achiziții Publice a preluat dosarele de achiziție spre examinare atât inopinat, la sediul autorităților contractante, cât și a recepționat dosarele de achiziție la sediul Agenției, în urma transmiterii Comunicărilor privind inițierea procedurii de control ex-post.

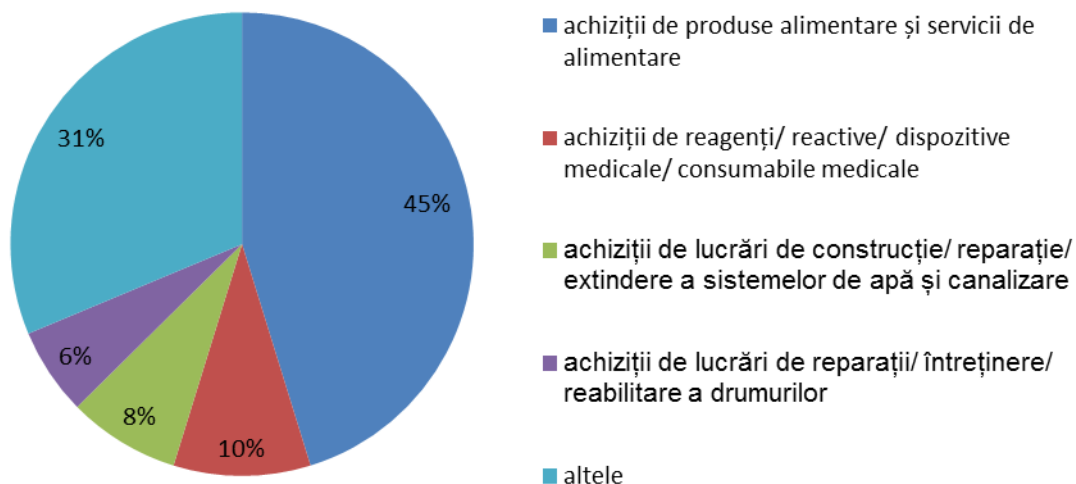
De asemenea, au fost organizate controale în colaborare cu alte instituții:

- 17 proceduri de achiziție împreună cu Inspekția Financiară;
- 1 control al unei autorități contractante a tuturor procedurilor de achiziție publică, inclusiv cele de mică valoare, privind achizițiile de produse alimentare, împreună cu Inspekția Financiară și Agenția Națională pentru Siguranța Alimentelor.

Totodată, din totalul procedurilor de achiziție publică, după obiectul de achiziție, au fost verificate:

- achiziții de produse alimentare și servicii de alimentare – 52;
- achiziții de reagenți/ reactive/ dispozitive medicale/ consumabile medicale - 11;
- achiziții de lucrări de construcție/ reparație/ extindere a sistemelor de apă și canalizare – 9;
- achiziții de lucrări de reparație/ întreținere/ reabilitare a drumurilor – 7.

Rapoarte de control întocmite în perioada anului 2017 după obiectul de achiziție (în %)



În rezultatul controlului desfășurat pe parcursul anului 2017 s-a constatat că toate procedurile verificate au fost desfășurate cu un șir de abateri de la legislația în vigoare admise de către autoritățile contractante la toate etapele de desfășurare a procedurilor de achiziții publice, abateri care au afectat rezultatul de atribuire a contractelor de achiziții publice. În majoritatea procedurilor verificate au fost identificate cel puțin una din încălcări care constituie temei de anulare a rezultatelor procedurii de achiziție prevăzute la art. 67, alin. (1) al Legii nr. 131 din 03.07.2015 privind achizițiile publice, conform căroră, autoritatea contractantă era obligată să anuleze de sine stătător rezultatele procedurii de achiziție.

Totodată, au fost constatate încălcări grave care nu pot fi monitorizate, acestea fiind circumstanțe care pot fi depistate doar în cadrul controalelor ex-post, la verificarea integrală a dosarelor procedurilor de achiziții, cum ar fi:

- 62 cazuri – oferte desemnate câștigătoare care nu corespund cerințelor de calificare;
- 44 cazuri – prezentarea ofertelor neconforme cerințelor din documentația de atribuire;
- 10 cazuri – prezentarea de către ofertanți a documentelor privind propunerea tehnică necorespunzătoare obiectului de achiziție;
- 3 cazuri – prezentarea documentelor false de către ofertanți, și respectiv, includerea acestora în Lista de interdicție a operatorilor economici.

De asemenea, s-au constatat și alte încălcări relevante:

- 51 cazuri – neîndeplinirea atribuțiilor grupului de lucru cu privire la semnarea ofertelor prezentate și/sau specificațiilor tehnice și de preț;
- 39 cazuri – neplanificarea achizițiilor publice;
- 37 cazuri – nerespectarea termenelor de așteptare pentru încheierea contractelor de achiziții publice reglementate la art. 31, alin. (1) al Legii nr. 131/2015;
- 29 cazuri – includerea datelor false în dările de seamă prezentate;
- 22 cazuri – stabilirea cerințelor de calificare și/sau tehnice limitative sau fără respectarea prevederilor legale;
- 22 cazuri – nesemnarea declarațiilor de imparțialitate și confidențialitate;
- 14 cazuri – respingerea neîntemeiată a ofertelor cu cel mai mic preț;
- 11 cazuri – nepublicarea anunțurilor de intenție;
- 10 cazuri – divizarea procedurilor de achiziție publică contrar prevederilor art. 72, alin. (1) din Legea nr. 131/2015;
- 9 cazuri – nerespectarea termenului minim de depunere a ofertelor;
- 5 cazuri – nepublicarea anunțului de participare în B.A.P.;
- 5 cazuri – modificarea elementelor ofertelor câștigătoare, la momentul încheierii contractelor de achiziție;
- 4 cazuri – neinformarea participanților în termen de 3 zile despre deciziile grupului de lucru;
- 2 cazuri – neîntocmirea proceselor-verbale de deschidere a ofertelor sau de examinare, evaluare și comparare a ofertelor.

Pornind de la rezultatele monitorizării procedurilor de achiziții publice, în ceea ce privește majorarea valorii contractelor ca urmare a ajustării periodice a valorii contractelor de achiziții publice, spre control au fost solicitate 12 proceduri de achiziție care nu s-au conformat solicitărilor Agenției Achiziții Publice de a reexamina procedura de ajustare și a înlătura neregulile constatate și/sau de a prezenta informațiile suplimentare solicitate. În rezultatul solicitării procedurilor de achiziție spre controlul ex-post, autoritățile contractante care au majorat nejustificat valoarea contractelor, și-au revizuit deciziile anterioare, rezultând în acest sens o diminuare a valorii ajustate a contractelor de achiziție în mărime de 1 316 147,61 lei. Totodată, 1 procedură de achiziție publică pentru care valoarea contractului de achiziție a fost ajustată neîntemeiat nu a putut fi prezentată spre verificare din motivul transmiterii dosarului de achiziție altor organe de control, aceasta urmând a fi verificată ulterior.

De asemenea, în cazul constatării abaterilor de la prevederile legale, s-a verificat dacă acțiunile membrilor grupurilor de lucru pentru achiziții ale autorităților contractante reprezintă sau nu contravenții administrative prevăzute la art. 327¹ al Codului Contravențional al Republicii Moldova nr. 218 din 24.10.2008. Astfel, în urma verificării procedurilor de achiziție, ca urmare a rapoartelor de control, au fost depistate un șir de contravenții, fiind întocmite 79 procese-verbale conform căroră s-au aplicat sancțiuni contravenționale.

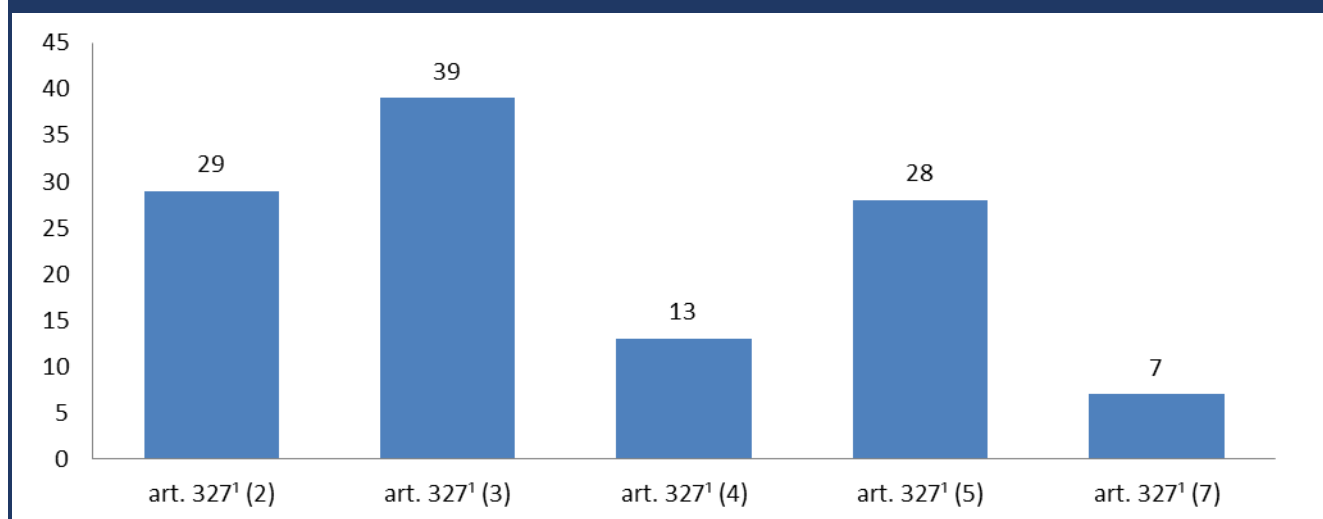
Reprezentării autorităților contractante au fost atrași la răspundere contravențională cu aplicarea sancțiunilor sub formă de amendă contravențională. Valoarea totală a amenzilor aplicate constituie 80 250 lei, acestea fiind achitate la bugetul de stat în termen de 72 ore.

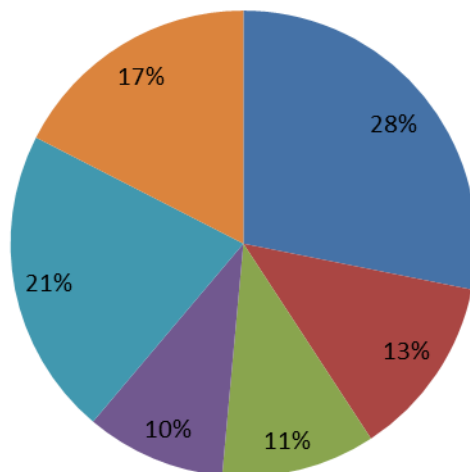
În unele cazuri, față de una și aceeași persoană cu funcție de răspundere au fost aplicate mai multe sancțiuni contravenționale, cea mai mare din acestea fiind pentru 4 contravenții în valoare de 57 unități convenționale în sumă de 2 850 lei.

Încălcărilor pentru care au fost aplicate amenzi contravenționale:

- 29 cazuri - art. 327¹, alin. (2) – „Includerea de date false în dărilor de seamă prezentate Agenției Achiziții Publice”;
- 39 cazuri - art. 327¹, alin. (3) – „Neplanificarea achizițiilor publice sau planificarea acestora cu încălcarea prevederilor actelor normative (13 cazuri), nepublicarea invitației de participare (5 cazuri) și a anunțului de intenție (11 cazuri), divizarea achiziției publice prin încheierea unor contracte separate în scopul aplicării altei proceduri de achiziție decât cea care ar fi fost utilizată conform actelor normative (10 cazuri)”;
- 13 cazuri - art. 327¹, alin. (4) – „Restricționarea în orice mod a accesului operatorilor economici la procedura de atribuire a contractelor de achiziții publice”;
- 28 cazuri - art. 327¹, alin. (5) – „Nesemnarea declarațiilor de confidențialitate și imparțialitate de către membrii grupului de lucru (22 cazuri), neîntocmirea proceselor-verbale de deschidere și evaluare a ofertelor în cadrul procedurilor de achiziții publice (2 cazuri), neexpedierea, în termenele stabilite, pe adresa ofertanților a informațiilor privind rezultatul procedurii de achiziție sau a altor informații prevăzute de actele normative (4 cazuri)”;
- 7 cazuri - art. 327¹, alin. (7) – „Refuzul de a transmite Agenției Achiziții Publice informațiile privind procedurile de achiziții publice, solicitate de Agenție în scopul îndeplinirii funcțiilor și atribuțiilor sale (1 caz), sau netransmiterea acestora în termenul prevăzut de actele normative ori, după caz, în termenul solicitat (6 cazuri)”.

Numărul de amenzi contravenționale aplicate în perioada anului 2017





- Includerea de date false în dările de seamă prezentate A.A.P. (28%)
- Neplanificarea achizițiilor publice sau planificarea acestora cu încălcarea prevederilor actelor normative (13%)
- Nepublicarea anunțului de intenție (11%)
- Divizarea achiziției publice prin încheierea unor contracte separate în scopul aplicării altei proceduri de achiziție decât cea care ar fi fost utilizată conform actelor normative (10%)
- Nesemnarea declarațiilor de confidențialitate și imparțialitate de către membrii grupului de lucru (21%)
- Altele (17%)

Pe lângă sancțiunile contravenionale aplicate și constatarea abaterilor, Agenția Achiziții Publice a înaintat un șir de recomandări de înlăturare a neconformităților care pot fi încă înlăturate sau remediate, precum și recomandări de sporire a capacităților pentru viitor.



INSTRUIREA ȘI ACORDAREA AJUTORULUI METODOLOGIC

Activitatea de instruire pe parcursul perioadei de raportare s-a axat pe următoarele priorități: oferirea ajutorului metodologic autorităților contractante și profesionalizarea funcționarilor responsabili de desfășurarea procedurilor de achiziții publice. Ținându-se cont de aceste priorități, dar și de faptul, că formarea și perfecționarea reprezintă un proces continuu și cumulativ de actualizare și de dezvoltare a competențelor, Agenția a realizat următoarele activități de instruire:

- Seminare de instruire privind prevederile generale a procesului de achiziții publice în Republica Moldova organizate lunar pe tot parcursul anului 2017 pentru persoanele responsabile de efectuarea procedurilor de achiziții publice din cadrul autorităților contractante. Seminarele de instruire au fost recomandate persoanelor cu experiență minimă în domeniu și care tind a se familiariza cu prevederile generale privind etapele procesului de achiziții publice. Scopul acestora a fost consolidarea capacităților participanților, prin prezentarea prevederilor cadrului legal și oferirea suportului metodologic necesar realizării corecte a procedurilor de achiziții publice;
- Seminar de instruire pentru reprezentanții întreprinderilor de stat cu genericul „Acordul privind achizițiile publice al OMC” desfășurat în luna martie 2017. Obiectivul seminarului a fost de a aduce la cunoștința participanților

prevederile Acordului, cât și informarea privind responsabilitatea țării și a întreprinderilor vizate după intrarea în vigoare a Acordului pentru Republica Moldova la data de 14 iulie 2016;

- Seminare de instruire privind achiziția produselor alimentare desfășurate în lunile martie și aprilie 2017 la care au participat reprezentanții autorităților contractante din mun. Chișinău și din raioanele țării (direcții de învățământ, instituții medicale), care desfășoară proceduri de achiziționare a produse alimentare, cât și reprezentanți din cadrul Agenției Naționale pentru Siguranța Alimentelor (10 februarie 2017, 17 și 24 martie 2017). În cadrul seminarelor s-au discutat problemele întâlnite în procesul de achiziționare a produselor alimentare, dificultățile parvenite în procesul de pregătire și desfășurare a procedurilor de achiziții publice. Totodată, s-a discutat modalitatea de includere a operatorilor economici în Lista de interdicție, în cazul constatării îndeplinirii necorespunzătoare a obligațiilor contractuale. Reprezentanții AAP și ai Agenției Naționale pentru Siguranța Alimentelor au răspuns la întrebările celor prezenți la seminar și au fost analizate diferite situații care afectează în esență procedura de achiziție. Necesitatea desfășurării acestor acțiuni a apărut în urma neregulilor în domeniul produselor alimentare prezentate de mijloacele mass-media;
- Masă rotundă desfășurată la data de 16 martie 2017 la care au participat 23 operatori economici furnizori de produse alimentare. Scopul acesteia a constat în identificarea soluțiilor de minimizare a riscurilor apariției neregulilor la executarea contractelor de achiziții publice încheiate;
- Seminar de instruire cu tematica „Aplicarea legislației în vigoare cu privire la modificarea contractelor de achiziție publică de lucrări în rezultatul ajustării valorii contractelor” desfășurat la data de 26 aprilie 2017. În cadrul seminarului au fost discutate măsurile întreprinse de către autoritățile contractante în cadrul aplicării legislației în vigoare cu privire la modificarea contractelor de achiziție publică în rezultatul ajustării valorii contractelor;
- În luna februarie 2017 a fost desfășurată masa rotundă cu autorităților contractante ce achiziționează cel mai frecvent servicii de transport aerian de pasageri. La masa rotundă au participat reprezentanți ai Secretariatului Parlamentului, Ministerului Afacerilor Externe și Integrării Europene și Ministerului Finanțelor. În cadrul ședinței au fost identificate și discutate problemele cu care se confruntă autoritățile contractante în procesul de achiziționare a serviciilor de transport aerian de pasageri, cât și au fost propuse soluții de depășire a acestora;
- La data de 22 și 30 martie 2017 au fost organizate două mese rotunde cu autoritățile contractante ce achiziționează cel mai frecvent bilete avia și cu operatorii economici prestatori de servicii de transport aerian de pasageri. Scopul acestor mese rotunde a fost de a discuta problemele și posibilele soluții în vederea achiziționării serviciilor de transport aerian de pasageri. În cadrul meselor rotunde au participat reprezentanți din cadrul Agenției, 7 reprezentanți ai autorităților contractante și 9 reprezentanți ai operatorilor economici.
- Seminar cu genericul „Documentația standard pentru achiziția serviciilor de transport aerian de pasageri” în cadrul căruia au participat 23 reprezentanți ai autorităților contractante. Seminarul care a avut loc la data de 7 iulie 2017 a avut drept obiectiv familiarizarea reprezentanților autorităților contractante cu proiectul Documentației standard pentru achiziția serviciilor de transport aerian de pasageri;
- Seminar de instruire desfășurat la data de 14 septembrie 2017 pentru persoanele responsabile de efectuarea procedurilor de achiziții publice din cadrul Ministerului Afacerilor Interne și Inspectoratului General al Poliției, în cadrul căruia au participat 23 persoane. Seminarul tematic a fost organizat la solicitarea instituției, iar obiectivul acestuia a fost familiarizarea reprezentanților Ministerului Afacerilor Interne și Inspectoratului General al Poliției cu cele mai bune practici de organizare a procedurilor de achiziții publice specifice domeniului de activitate a instituțiilor;
- Seminar de instruire privind achizițiile publice pentru reprezentanții Agențiilor de Dezvoltare Regională desfășurat la data de 25 octombrie 2017 în baza solicitării instituției. Seminarul a avut drept scop aducerea în atenția participanților a următoarelor subiecte de interes din domeniul achizițiilor publice: prevederile legislației în vigoare, planificarea procedurilor de achiziții publice, elemente obligatorii de transparență, cât și au fost discutate întrebările specifice ce vizează domeniul de activitate a instituției.

De asemenea, pe parcursul anului 2017, Agenția a organizat în colaborare cu partenerii de dezvoltare următoarele activități de instruire în domeniul achizițiilor publice:

- Atelier de lucru organizat în perioada 13-17 martie 2017 de către Banca Europeană pentru Reconstrucție și Dezvoltare în colaborare cu Agenția cu tematica „Training on e-procurement reform in Moldova”. În cadrul atelierului de lucru au fost prezentate prevederile ce vizează achizițiile electronice din cadrul Directivelor, a actelor normative în domeniu, cât și au fost propuse un șir de măsuri de îmbunătățire și eficientizare a practicii actuale a achizițiilor electronice în Republica Moldova ;
- Atelier de formare în achiziții publice durabile organizat de către Agenție în colaborare cu UN Environment (proiectul regional „Ecologizarea economiei în Vecinătatea Estică EaP – GREEN”, componenta „Achiziții Publice

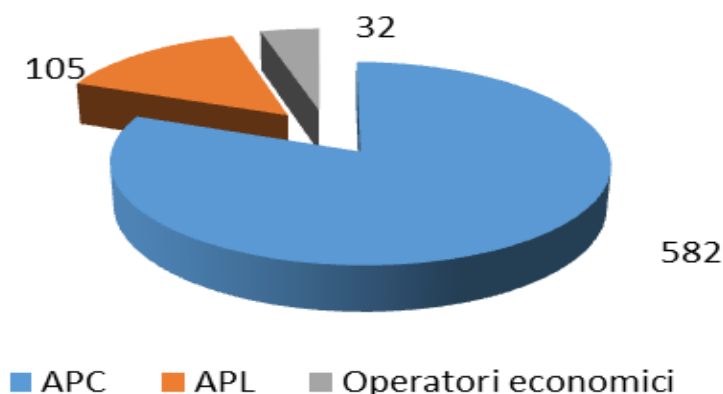
Durabile”), la care au participat 30 reprezentanți din cadrul autorităților contractante și 23 reprezentanți ai operatorilor economici (21-23 martie 2017). Scopul atelierului a constat în promovarea conceptului de „achiziții publice durabile” în rândul autorităților contractante care sunt beneficiarii direcți, cât și operatorilor economici, inclusiv prin aplicarea achizițiilor publice durabile în strategiile de dezvoltare instituționale pentru ca acestea să devină prioritare pentru beneficiari. Participanții au fost instruiți pas cu pas cu privire la criteriile durabile, modificarea și completarea documentației standard pentru achizițiile publice durabile, ș.a.;

- Atelier de lucru desfășurat în Kiev, Ucraina în perioada 2-5 mai 2017 cu genericul „Achiziții transparente și eficiente în Ucraina” la care au participat 15 reprezentanți ai Agenției și circa 45 de reprezentanți ai autorităților contractante din Ucraina, inclusiv din sectorul privat, care au fost instruiți de experți din S.U.A. și Marea Britanie. Atelierul a fost organizat cu sprijinul Programului de Dezvoltare al Dreptului Comercial (CLDP) al Departamentului de Comerț al SUA, în cooperare cu AAP și Ministerul Dezvoltării Economice și Comerțului din Ucraina. Workshop-ul a fost organizat în vederea familiarizării participanților cu privire la practicile internaționale, în special practica SUA și a Marii Britanii în domeniul achizițiilor publice. Totodată, în cadrul evenimentului a fost împărtășită experiența practică în domeniul Ucrainei și Republicii Moldova;
- Atelier de lucru desfășurat în perioada 4-6 septembrie 2017 „Achiziții publice transparente și eficiente în Moldova”, organizat cu suportul Programului de Dezvoltare al Dreptului Comercial (CLDP) al Departamentului de Comerț al S.U.A., în cooperare cu AAP, la care au participat 20 reprezentanți ai Agenției și 46 reprezentanți ai autorităților contractante, care au fost instruiți de experți din S.U.A. În cadrul workshop-ului au fost formulate și propuse un șir de recomandări specifice, fiind identificați pașii cheie care trebuie parcurși pentru progresul Republicii Moldova în reformarea sistemului de achiziții publice și ajustarea acestuia la standardele recunoscute la nivel internațional, dar și a celor mai bune practici internaționale. La acest eveniment experții din S.U.A. au împărtășit experiența în ceea ce privește minimizarea plângerilor, subcontractarea, acordurile-cadru, accesul firmelor străine în sistemul de achiziții al S.U.A.;
- Conferința finală a proiectului regional „Ecologizarea economiei în Vecinătatea Estică EaP – GREEN”, componenta „Achiziții Publice Durabile”, organizată de către AAP în colaborare cu UN Environment, la care au participat 9 reprezentanți ai Agenției, 24 reprezentanți ai autorităților contractante, întreprinderilor de stat și operatorilor economici, cât și 5 reprezentanți ai mass-media, desfășurată la data de 7 noiembrie 2017. Scopul conferinței finale a proiectului a constat în raportarea rezultatelor proiectului la finalul implementării sale;
- Masă rotundă organizată la data de 13 septembrie 2017 de către Agenție în colaborare cu Institutul de Standardizare din Moldova cu genericul „Standardele în suportul achizițiilor publice” la care au participat 23 reprezentanți ai Agenției și 4 reprezentanți din cadrul Institutului de Standardizare din Moldova. În cadrul ședinței de lucru a fost prezentat statutul și rolul standardelor în formularea specificațiilor tehnice în achizițiile publice și durabile, bazându-se pe cadrul legal și metodologia existentă;
- Seminare de instruire pentru reprezentanții societății civile desfășurate în colaborare cu Institutul pentru Dezvoltare și Inițiative Sociale „Viitorul” (3, 5 și 17 octombrie 2017). Modul în care funcționează sistemul național de achiziții publice, cadrul legal și instituțional, rolul și atribuțiile Agenției, etapele procesului de achiziție publică, asigurarea transparenței în achizițiile publice au fost printre subiectele discutate la training-urile pentru reprezentanții societății civile;
- Seminare organizate de către Institutul de Standardizare din Moldova în colaborare cu Agenția cu tematica „Rolul standardelor în vederea asigurării transparenței și trasabilității activității organizațiilor din Republica Moldova” desfășurate pe parcursul lunii noiembrie și decembrie, la care au participat 8 reprezentanți din cadrul AAP și 67 reprezentanți ai autorităților contractante (21 și 29 noiembrie 2017, 18 decembrie 2017). Obiectivul de bază al seminarelor a fost de a prezenta evoluția standardelor în ultimii ani, familiarizarea participanților cu standardele actuale, dar și cu cele anulate, precum și încurajarea autorităților contractante în vederea aplicării corecte a standardelor în documentațiile de atribuire;
- Atelier de lucru cu tematica „Procurarea soluțiilor IT” organizat de către Agenție cu suportul Băncii Mondiale la care au participat reprezentanți din cadrul următoarelor autorități contractante: 22 reprezentanți ai Agenției Achiziții Publice și 7 reprezentanți din cadrul Ministerului Afacerilor Interne, Băncii Naționale a Moldovei, Agenției Servicii Publice, Serviciului Fiscal de Stat și Centrului Tehnologii Informaționale și Comunicaționale în Educație. Sesiunea de instruire desfășurată la data de 20 decembrie 2017 a avut drept scop preluarea bunelor practici de procurare a soluțiilor IT în proiectele finanțate de către Banca Mondială. Totodată, expertul Băncii Mondiale a împărtășit experiența Băncii cu participanții responsabili de achiziția sistemelor de administrare fiscală, de gestionare a veniturilor, de asigurare a securității populației, cartografiere și financiare.

Adițional, în anul 2017, reprezentanții Agenției au participat în cadrul vizitelor de studiu/instruire în domeniul achizițiilor publice în Portugalia, Paraguay, România, Georgia, Kazahstan, Franța și Turcia.

Astfel, pe parcursul anului 2017 a fost asigurată desfășurarea a **41** de activități metodice unde au fost instruiți peste **719** reprezentanți responsabili de desfășurarea procedurilor de achiziții publice ai autorităților contractante și operatori economici, cât și angajați din cadrul Agenției.

Numărul participanților, responsabili de desfășurarea procedurilor de achiziție publică, instruiți pe parcursul anului 2017



Organizarea atelierelor de instruire cu participarea reprezentanților instituțiilor publice, agenților economici și experților de peste hotare a contribuit la identificarea soluțiilor specifice achizițiilor publice, cât și la identificarea pașilor necesari de parcurs pentru progresul Republicii Moldova în reformarea sistemului de achiziții publice și ajustarea acestuia la standardele recunoscute la nivel internațional.

Pe tot parcursul perioadei de referință au fost oferite consultații metodologice reprezentanților autorităților contractante și operatorilor economici privind implementarea corespunzătoare a normelor privind achizițiile publice.



ÎNTOCMIREA ȘI EVIDENȚA LISTEI OPERATORILOR ECONOMICI CALIFICAȚI ȘI LISTEI DE INTERDICȚIE A OPERATORILOR ECONOMICI

Agencia Achiziții Publice, în scopul mediatizării și asigurării accesibilității operatorilor economici în cadrul procedurilor de achiziție, întocmește și menține Lista operatorilor economici calificați.

Astfel, în rezultatul verificării informației referitor la operatorii economici care au depus cereri în acest scop, Agenția a emis 16 de decizii de includere a operatorilor economici în Lista operatorilor economici calificați și, respectiv, a eliberat 16 certificate de confirmare.

Potrivit competenței sale funcționale, Agenția de asemenea, întocmește și menține Lista de interdicție a operatorilor economici.

În rezultatul examinării a 21 solicitări parvenite din partea autorităților contractante privind înscrierea operatorilor economici în Lista de interdicție a operatorilor economici din motivul executării necorespunzătoare a clauzelor contractuale și din motivul prezentării actelor false în cadrul procedurilor de achiziții publice, Agenția a emis 9 decizii de înscriere a operatorilor economici în Lista menționată. De asemenea, au fost emise 3 decizii de neincluere în Lista de interdicție a operatorilor economici. În acest context, 7 demersuri parvenite din partea autorităților contractante privind

neexecutarea/executarea necorespunzătoare a cluzelor contractuale au fost remise la reperfectare și respinse pe motivul nerespectării prevederilor Regulamentului cu privire la modul de întocmire și evidență a Listei de interdicție a operatorilor economici, aprobat prin Hotărârea Guvernului nr. 1418 din 28.12.2016, și anume nu au fost prezentate documentele confirmative privind motivele invocate, nu a fost argumentată afectarea activității autorității contractante sau nu au fost menționate prejudiciile materiale pe care le-au suferit autorităților contractante, iar 2 solicitări au fost înaintate de includere a operatorilor economici care deja au fost incluși în Lista de interdicție.

Totodată, în urma efectuării controalelor ex-post, Agenția a identificat prezentarea unor acte false în cadrul procedurilor de achiziții publice. Ca urmare, prin autosesizare, Agenția a înscris în Lista de interdicție 3 operatori economici.

Drept rezultat, Agenția Achiziții Publice în anul 2017 a înscris 14 operatori economici în Lista de interdicție.



Ministerul Finanțelor al Republicii Moldova

Agenția Achiziții Publice

anexe

Informație cu privire la tipurile documentelor înregistrate de către Agenția de Achiziții Publice în perioada anului 2017

Nr.	Tip document	Cod	Primate in 2017	Acceptate / examinate	Respinse	Retrase
1	Anunț de intenție	AI	98	96	0	0
2	Anunț de publicare privind Acord Cadru	AP ACD	28	28	0	0
3	Darea de seamă privind Acord Cadru	ACD	20	20	0	0
4	Anunț de publicare pentru licitații publice	AP LP	554	553	0	1
5	Darea de seamă privind licitația publică	LP	535	530	5	0
6	Anunț de publicare pentru cererea ofertei de preț	AP COP	2454	2446	5	1
7	Darea de seamă privind cererea ofertei de preț cu publicare	COP	2261	2237	22	1
8	Dare de seamă privind cererea ofertei de preț fără publicare	COPF	2460	2438	20	2
9	Darea de seamă privind negocierea fara publicare	NFP	660	650	9	0
10	Dare de seamă privind achizițiile de mică valoare	Valoare mică	1230	955	0	1
11	Modificarea dării de seamă	Modificare DS	823	768	48	0
12	Contestații de diferit gen din partea operatorilor economici	Contestații	78	7	71	0
13	Demers de diferit gen	Demers	43	33	0	1
14	Indicații de diferit gen	Indicații	37	33	0	0
15	Ordin	Ordin	11	8	0	0
16	Scrisori de diferit gen	Scrisoare	1599	1163	70	3
17	Altele		876	x	x	x
TOTAL:			13767	x	x	x

**Informația privind conținutul scrisorilor întocmite de către angajații
Agenției Achiziții Publice în perioada anului 2017**

Nr.	Conținutul scrisorii	Număr scrisori
1	Anulare procedură de achiziție	1
2	Aviz	14
3	Informare	175
4	Prezentare informație solicitată	38
5	Solicitarea prezentării informației suplimentare	67
6	Răspuns la demersuri	357
7	Revizuire decizie	10
8	Solicitare răspuns	9
9	Citatie	143
10	Initiere control ex-post	141
11	Raport de control	115
12	Solicitarea informației suplimentare la dosar	24
13	Alte	406
TOTAL:		1500

Informație privind procedurile de Licitații Publice, COP si Acord-Cadru (desfășurate prin metoda tradițională pe hîrtie) pentru fiecare obiect anunțate de către Agenția de Achiziții Publice în perioada anului 2017

CPV	Denumirea bunurilor, serviciilor, lucrărilor	Licitații Publice	COP	ACD	Total proceduri publicate
		Nr.	Nr.	Nr.	Nr.
031	Produse agricole și horticoale	3	6		9
032	Cereale, cartofi, legume, fructe și fructe cu coajă	2	5		7
034	Produse de silvicultură și de exploatare forestieră		2		2
090	Produse petroliere, combustibil, electricitate și alte surse de energie	23	36		59
091	Combustibili	33	97		130
092	Petrol, cărbune și produse petroliere	3	1		4
093	Electricitate, încălzire, energie solară și nucleară		3		3
142	Nisip și argilă	3	17		20
143	Produse anorganice chimice și îngrășăminte minerale		6		6
150	Alimenter, băuturi, tutun și produse conexe	29	341		370
151	Carne		1		1
153	Fructe, legume și produse conexe		5		5
155	Produse lactate		10		10
156	Produse de morărit, amidon și produse amidonice		1		1
157	Furaje	3	2		5
158	Diverse produse alimentare	57	303		360
160	Utilaje agricole	1	2		3
161	Utilaje agricole și forestiere pentru pregătirea sau cultivarea solului	1			1
163	Secerătoare	1	2		3
166	Utilaje agricole sau forestiere specializate	2			2
167	Tractoare	10	13		23
168	Piese pentru utilaje agricole și forestiere		1		1
180	Îmbrăcăminte, încălțăminte, articole de voiaj și accesorii	3	3		6
181	Îmbrăcăminte de uz profesional, îmbrăcăminte specială de lucru și accesorii	1			1
188	Articole de încălțăminte		2		2
221	Cărți, broșuri și pliante tipărite		3		3
222	Ziare, reviste specializate, periodice și reviste	1	1		2
224	Timbre, carnete de cecuri, bancnote, acțiuni, materiale publicitare, cataloage și manuale		1		1
240	Produse chimice		1		1
241	Gaze	1			1
243	Produse chimice anorganice și organice de bază		1		1
244	Îngrășăminte și compuși azotați	1	5		6
249	Produse chimice fine și produse chimice variate	1			1
300	Echipament informatic și accesorii de birou, cu excepția mobilierului și a pachetelor software	9	9		18
301	Mașini, echipament și accesorii de birou, cu excepția computerelor, a imprimantelor și a mobilierului	5	20		25
302	Echipament și accesorii pentru computer	2	8		10
311	Motoare, generatoare și transformatoare electrice	1	2		3
314	Acumulatori, pile galvanice și baterii primare	1	1		2
315	Aparatură de iluminat și lămpi electrice		2		2
316	Echipament electric	1	2		3
323	Receptoare de televiziune și de radio și aparate de înregistrare sau de redare a sunetului sau a imaginii	1	1		2
330	Echipamente medicale, produse farmaceutice și produse de îngrijire personală	5	11		16
331	Echipamente medicale	3	9		12
336	Produse farmaceutice	12	22		34
337	Produse de îngrijire personală	1	2		3
340	Echipamente de transport și produse auxiliare pentru transport	2			2
341	Autovehicule	37	145		182
343	Piese și accesorii pentru vehicule și pentru motoare de vehicule	1	1	2	4
345	Nave și ambarcațiuni	1			1
349	Diverse echipamente de transport și piese de schimb	7	4		11
370	Instrumente muzicale, articole sportive, jocuri, jucării, obiecte de artizanat, obiecte de artă și accesorii		2		2

CPV	Denumirea bunurilor, serviciilor, lucrărilor	Licitații Publice	COP	ACD	Total proceduri publicate
		Nr.	Nr.	Nr.	Nr.
374	Articole și echipament de sport	1	9		10
375	Jocuri și jucării; atracții de bălci		11		11
383	Instrumente de măsurare		1		1
384	Instrumente de verificare a proprietăților fizice	5	1		6
386	Instrumente optice	1			1
389	Diverse instrumente de evaluare și de testare	1			1
390	Mobilă (inclusiv mobilă de birou), accesorii de mobilier, aparate de uz casnic (exclusiv dispozitive de iluminat) și produse de curățat	6	5		11
391	Mobilier	9	35		44
392	Accesorii de mobilier		7		7
395	Articole textile	1			1
397	Aparate de uz casnic		4		4
398	Produse de curățat și de lustruit		6		6
421	Utilaje de producție și utilizare a puterii mecanice	1			1
422	Utilaje de prelucrare a alimentelor, a băuturilor și a tutunului și accesorii ale acestora		1		1
424	Echipamente de ridicare și de manipulare și piese ale acestora	2			2
425	Echipamente de răcire și de ventilare		2		2
429	Diverse utilaje de uz general și special	2	4		6
430	Utilaje pentru minerit, cariere de piatră și construcții		1		1
432	Utilaje pentru terasamente, utilaje de excavare și piese ale acestora		6		6
434	Utilaje de procesare a mineralelor și de modelare a formelor de turnătorie	2			2
440	Structuri și materiale de construcții; produse auxiliare pentru construcții (cu excepția aparatelor electrice)	1	3		4
441	Materiale de construcții și articole conexe	6	16		22
442	Produse structurale	1	4		5
443	Cablu, sârmă și produse conexe		3		3
446	Cisterne, rezervoare și containere; radiatoare și boilere pentru încălzirea centrală	1	1		2
449	Piatră de construcție, piatră calcaroasă, ghips și ardezie		6		6
450	Lucrări de construcții	31	184		215
451	Lucrări de pregătire a șantierului	2	19		21
452	Lucrări de construcții complete sau parțiale și lucrări publice	74	559		633
453	Lucrări de instalații pentru clădiri	4	51		55
454	Lucrări de finisare a construcțiilor	24	228		252
489	Diverse pachete software și sisteme informatice		3		3
500	Servicii de reparare și întreținere		3		3
501	Servicii de reparare și de întreținere a vehiculelor și a echipamentelor aferente și servicii	2	8		10
503	Servicii de reparare și de întreținere și servicii conexe pentru computere personale, pentru echipament de telecomunicații și pentru echipament audiovizual		1		1
504	Servicii de reparare și de întreținere a echipamentului medical și de precizie	1			1
505	Servicii de reparare și de întreținere a pompelor, a vanelor, a robinetelor, a containerelor de metal și a mașinilor		1		1
507	Servicii de reparare și de întreținere a instalațiilor de construcții		4		4
511	Servicii de instalare a echipamentului electric și mecanic		3		3
551	Servicii hoteliere	2	2		4
552	Campinguri și alte tipuri de cazare decât cea hotelieră	6	1		7
553	Servicii de restaurant și de servire a mâncării	6	3		9
555	Servicii de servire a băuturilor	12	18		30
600	Servicii de transport (cu excepția transportului de deșeuri)	2			2
601	Servicii de transport rutier	4	16	1	21
603	Servicii de transport prin conducte			1	1
604	Servicii de transport aerian	7	1	23	31
642	Servicii de telecomunicații		4		4
661	Servicii bancare		5		5
665	Servicii de asigurare și de pensie		4		4
701	Servicii imobiliare proprii	1			1
703	Servicii de intermediere imobiliară pentru terți	2	1		3
710	Servicii de arhitectură, de construcții, de inginerie și de inspecție		1		1
712	Servicii de arhitectură și servicii conexe		10		10
713	Servicii de inginerie	2	11		13
716	Servicii de testare, analiză și consultanță tehnică	1			1

CPV	Denumirea bunurilor, serviciilor, lucrărilor	Licitații Publice	COP	ACD	Total proceduri publicate
		Nr.	Nr.	Nr.	Nr.
720	Servicii IT: consultanță, dezvoltare de software, internet și asistență		1		1
722	Servicii de programare și de consultanță software	2	2		4
724	Servicii de internet		1		1
730	Servicii de cercetare și de dezvoltare și servicii conexe de consultanță		1		1
770	Servicii pentru agricultură, silvicultură, horticultură, acvacultură și apicultură	4	2		6
771	Servicii în agricultură	2	2		4
777	Servicii conexe pescuitului		1		1
792	Servicii de contabilitate, servicii de audit și servicii fiscale	1			1
793	Studii de piață și cercetare economică: sondaje și statistici	1	3		4
794	Consultanță în afaceri și în management și servicii conexe		2		2
795	Servicii de asistență în birou		5		5
797	Servicii de investigație și de siguranță		10		10
798	Servicii tipografice și servicii conexe	3	8		11
799	Diverse servicii comerciale și servicii conexe	4	1		5
805	Servicii de formare	2	2		4
851	Servicii de sănătate		12		12
852	Servicii veterinare	27	3		30
900	Servicii de evacuare a apelor reziduale, de eliminare a deșeurilor, de igienizare și servicii privind mediul	2			2
905	Servicii privind deșeurile menajere și deșeurile	2	1		3
906	Servicii de curățenie și igienizare în mediul urban sau rural și servicii conexe	1	2		3
909	Servicii de curățenie și igienizare	3	3	1	7
920	Servicii de recreere, culturale și sportive		1		1
921	Servicii de cinematografie și servicii video	2			2
922	Servicii de radio și televiziune		1		1
926	Servicii sportive	3			3
983	Servicii diverse	3	2		5
989	Servicii prestate de organizații și de organisme extrateritoriale		1		1
TOTAL:		553	2446	28	3027

	Licitații Publice	COP	ACD	Total proceduri publicate
Din care:				
Bunuri:	308	1241	2	1551
Lucrări:	135	1041	0	1176
Servicii:	110	164	26	300

**Informație privind anunțurile publicate de Agenția Achiziții Publice
în BAP (pentru procedurile de achiziții desfășurate prin metoda tradițională pe hîrtie) în perioada anului 2017**

Nr. de ordine	Tipul anunțului	Licitații Publice	COP	Acord cadru	Total 2017	Total 2016
		Nr. de anunțuri	Nr. de anunțuri	Nr. de anunțuri	Nr. de anunțuri	Nr. de anunțuri
1	Anunțuri publicate	553	2,446	28	3,027	3045
2	Anunțuri de modificare a termenului de desfășurare a procedurii (reducerea/majorarea termenului)	38	34	4	76	95
3	Anunțuri de modificare a obiectului de achiziție/ relații de contact etc.	6	7	0	13	24
4	Anunțuri de anulare a procedurii	15	45	0	60	85
5	Alte modificari	33	48	0	81	18

Informația privind procedurile de achiziții anulate în perioada anului 2017

Nr. de ordine	Proceduri	COP cu publicare în BAP	COP fără publicare în BAP	Licitații Publice	ACD	NFP	Total proceduri anulate	Ponderea procedurilor anulate din numărul total de proceduri
1	Proceduri anulate de AC din diverse motive	180	34	42	4	2	262	2.39%
2	Proceduri anulate de AC din lipsa concurenței	37	14	6	2	0	59	0.54%
3	Proceduri anulate de AC din lipsa finanțării	5	1	2	0	0	8	0.07%
4	Proceduri anulate de AC din lipsă de oferte	82	7	17	0	1	107	0.98%
5	Proceduri anulate de AC desfășurate prin SIA RSAP	584	x	387	x	x	971	8.85%
TOTAL:		888	56	454	6	3	1407	12.82%

**Informație privind contractele/acordurile adiționale pentru fiecare obiect de achiziție în parte,
încheiate în rezultatul Licitațiilor Publice (pentru procedurile de achiziții desfășurate prin metoda tradițională pe hârtie) în perioada anului 2017**

CPV	Denumirea bunurilor, lucrărilor, serviciilor	Total contracte		Acorduri adiționale de majorare		Acorduri adiționale de măsurare/reziliere		Alte acorduri adiționale	Total contracte și acorduri adiționale	Suma totală (MDL, inclusiv TVA)	Ponderea fiecărei categorii în suma totală a contractelor (%)	Ponderea fiecărei categorii după numărul de contracte (%)
		Nr.	Suma (MDL, inclusiv TVA)	Nr.	Suma (MDL, inclusiv TVA)	Nr.	Suma (MDL, inclusiv TVA)					
1	2	3	4	5	6	7	8	9	10 (3+5+7+9)	11 (4+6+8)	12	13
031	Produse agricole și horticoale	1	336,484.10						1	336,484.10	0.03	0.05
030	Produse agricole, de fermă, de pescuit, de silvicultură și produse conexe			1	328,723.41				1	328,723.41	0.03	0.05
032	Cereale, cartofi, legume, fructe și fructe cu coajă	3	862,730.00						3	862,730.00	0.09	0.15
034	Produse de silvicultură și de exploatare forestieră	1	403,248.00						1	403,248.00	0.04	0.05
090	Produse petroliere, combustibil, electricitate și alte surse de energie	22	31,981,550.30	2	115,603.25	2	-804,725.00		27	31,292,428.55	3.13	1.36
091	Combustibili	31	72,949,099.10	4	262,375.50	4	-403,905.78		40	72,807,568.82	7.28	2.02
092	Petrol, cărbune și produse petroliere	2	414,900.00						2	414,900.00	0.04	0.10
093	Electricitate, încălzire, energie solară și nucleară	1	13,375,354.00						1	13,375,354.00	1.34	0.05
142	Nisip și argilă	3	1,282,658.20						3	1,282,658.20	0.13	0.15
150	Alimenter, băuturi, tutun și produse conexe	194	28,911,680.61	1	6,025.50	39	-1,098,764.08		234	27,818,942.03	2.78	11.79
155	Produse lactate	9	1,202,149.06						9	1,202,149.06	0.12	0.45
158	Diverse produse alimentare	446	63,339,705.13	36	646,141.88	75	-3,839,364.71		557	60,146,482.30	6.01	28.07
160	Utilaje agricole	1	1,036,900.00						1	1,036,900.00	0.10	0.05
163	Secerătoare	1	2,050,000.00						1	2,050,000.00	0.20	0.05
166	Utilaje agricole sau forestiere specializate	1	624,000.00						1	624,000.00	0.06	0.05
167	Tractoare	8	4,025,132.01						8	4,025,132.01	0.40	0.40
180	Îmbrăcăminte, încălțăminte, articole de voiaj și accesorii	11	1,671,919.88			1	-13,150.00		12	1,658,769.88	0.17	0.60
222	Ziare, reviste specializate, periodice și reviste	1	218,405.00						1	218,405.00	0.02	0.05
241	Gaze	1	1,800,000.00						1	1,800,000.00	0.18	0.05
249	Produse chimice fine și produse chimice variate	1	154,344.00						1	154,344.00	0.02	0.05
300	Echipament informatic și accesorii de birou, cu excepția mobilierului și a pachetelor software	18	3,589,745.29						18	3,589,745.29	0.36	0.91
301	Mașini, echipament și accesorii de birou, cu excepția computerelor, a imprimantelor și a mobilierului	4	2,034,221.30						4	2,034,221.30	0.20	0.20
302	Echipament și accesorii pentru computer	4	1,175,882.70						4	1,175,882.70	0.12	0.20
311	Motoare, generatoare și transformatoare electrice	1	479,880.00			5	-75,018.40		6	404,861.60	0.04	0.30
314	Acumulatori, pile galvanice și baterii primare	4	335,532.00	2	31,149.00				6	366,681.00	0.04	0.30
316	Echipament electric	2	279,358.40						2	279,358.40	0.03	0.10
323	Receptoare de televiziune și de radio și aparate de înregistrare sau de redare a sunetului sau a imaginii	5	1,565,158.46						5	1,565,158.46	0.16	0.25
330	Echipamente medicale, produse farmaceutice și produse de îngrijire personală	41	6,686,935.47			2	-137,432.43		43	6,549,503.04	0.65	2.17
331	Echipamente medicale	10	4,532,821.87						10	4,532,821.87	0.45	0.50
336	Produse farmaceutice	62	3,988,533.13	3	16,781.70	7	-53,506.54		72	3,951,808.29	0.39	3.63
337	Produse de îngrijire personală	5	783,379.80						5	783,379.80	0.08	0.25
340	Echipamente de transport și produse auxiliare pentru transport	2	1,683,500.00						2	1,683,500.00	0.17	0.10
341	Autovehicule	22	20,831,226.99						22	20,831,226.99	2.08	1.11
345	Nave și ambarcațiuni	1	1,300,000.00						1	1,300,000.00	0.13	0.05
349	Diverse echipamente de transport și piese de schimb	11	15,395,255.72						11	15,395,255.72	1.54	0.55
351	Echipament de urgență și de siguranță	1	2,214,177.52						1	2,214,177.52	0.22	0.05
374	Articole și echipament de sport	1	199,980.00						1	199,980.00	0.02	0.05

CPV	Denumirea bunurilor, lucrărilor, serviciilor	Total contracte		Acorduri adiționale de majorare		Acorduri adiționale de mișurare/reziliere		Alte acorduri adiționale	Total contracte și acorduri adiționale	Suma totală (MDL, inclusiv TVA)	Ponderea fiecărei categorii în suma totală a contractelor (%)	Ponderea fiecări categorii după numărul de contracte (%)
		Nr.	Suma (MDL, inclusiv TVA)	Nr.	Suma (MDL, inclusiv TVA)	Nr.	Suma (MDL, inclusiv TVA)					
380	Echipamente de laborator, optice și de precizie (cu excepția ochelarilor)								5	0.00	0.00	0.25
384	Instrumente de verificare a proprietăților fizice	3	2,586,052.16	1	89,465.89				4	2,675,518.05	0.27	0.20
386	Instrumente optice	1	1,999,551.00						1	1,999,551.00	0.20	0.05
389	Diverse instrumente de evaluare și de testare	1	955,722.00						1	955,722.00	0.10	0.05
390	Mobila (inclusiv mobila de birou), accesorii de mobilier, aparate de uz casnic (exclusiv dispozitive de iluminat) și produse de curățat	9	3,655,132.00	1	18,400.00				10	3,673,532.00	0.37	0.50
391	Mobilier	9	5,516,439.00	1	61,600.00				10	5,578,039.00	0.56	0.50
421	Utilaje de producție și utilizare a puterii mecanice	1	190,182.00						1	190,182.00	0.02	0.05
424	Echipamente de ridicare și de manipulare și piese ale acestora	1	1,272,132.00						1	1,272,132.00	0.13	0.05
429	Diverse utilaje de uz general și special	1	12,510,300.00						1	12,510,300.00	1.25	0.05
434	Utilaje de procesare a mineralelor și de modelare a formelor de turnătorie	1	222,525.00						1	222,525.00	0.02	0.05
440	Structuri și materiale de construcții; produse auxiliare pentru construcții (cu excepția aparatelor electrice)	4	593,906.30						4	593,906.30	0.06	0.20
441	Materiale de construcții și articole conexe	3	2,635,819.99						3	2,635,819.99	0.26	0.15
442	Produse structurale	1	756,528.91						1	756,528.91	0.08	0.05
446	Cisterne, rezervoare și containere; radiatoare și boilere pentru încălzirea centrală	2	1,596,800.00						3	1,596,800.00	0.16	0.15
450	Lucrări de construcții	22	35,402,502.94	6	1,465,571.21	1	-104,353.21		40	36,763,720.94	3.67	2.02
451	Lucrări de pregătire a șantierului	3	4,196,713.35						5	4,196,713.35	0.42	0.25
452	Lucrări de construcții complete sau parțiale și lucrări publice	70	417,691,724.50	45	26,680,943.70	29	-27,827,602.36	5	215	416,545,065.84	41.62	10.84
453	Lucrări de instalații pentru clădiri	7	122,307,497.97	12	6,031,823.63	5	-2,690,655.42		33	125,648,666.18	12.56	1.66
454	Lucrări de finisare a construcțiilor	17	26,079,243.25	4	1,287,339.13	2	-575,352.78	1	39	26,791,229.60	2.68	1.97
501	Servicii de reparare și de întreținere a vehiculelor și a echipamentelor aferente și servicii	3	740,048.77						3	740,048.77	0.07	0.15
551	Servicii hoteliere	2	1,450,000.00			1	-284,900.00		3	1,165,100.00	0.12	0.15
552	Campinguri și alte tipuri de cazare decât cea hotelieră	10	7,346,595.00						10	7,346,595.00	0.73	0.50
553	Servicii de restaurant și de servire a mâncării	5	3,260,280.00			3	-301,794.08		8	2,958,485.92	0.30	0.40
555	Servicii de servire a băuturilor	10	7,055,572.00			5	-544,611.75		15	6,510,960.25	0.65	0.76
600	Servicii de transport (cu excepția transportului de deșeuri)	2	1,076,768.00			1	-576,432.64		3	500,335.36	0.05	0.15
601	Servicii de transport rutier	12	5,704,120.00						12	5,704,120.00	0.57	0.60
604	Servicii de transport aerian	4	2,885,051.50			2	-225,504.00		6	2,659,547.50	0.27	0.30
637	Servicii anexe pentru transportul terestru, naval și aerian					1	-5,000,000.00	1	2	-5,000,000.00	-0.50	0.10
701	Servicii imobiliare proprii					1	-1,300,000.00		1	-1,300,000.00	-0.13	0.05
713	Servicii de inginerie	1	101,009.55	1	431,666.91	2	-536,000.00		4	-3,323.54	0.00	0.20
722	Servicii de programare și de consultanță software	2	8,732,877.98						2	8,732,877.98	0.87	0.10
730	Servicii de cercetare și de dezvoltare și servicii conexe de consultanță					1	-7,200.00		1	-7,200.00	0.00	0.05
770	Servicii pentru agricultură, silvicultură, horticultură, acvacultură și apicultură	1	1,222,065.00						1	1,222,065.00	0.12	0.05
771	Servicii în agricultură	4	900,000.00						4	900,000.00	0.09	0.20
792	Servicii de contabilitate, servicii de audit și servicii fiscale								1	0.00	0.00	0.05
798	Servicii tipografice și servicii conexe	10	4,648,800.00						10	4,648,800.00	0.46	0.50
799	Diverse servicii comerciale și servicii conexe	2	1,169,460.60			1	-65,829.00		3	1,103,631.60	0.11	0.15
805	Servicii de formare	11	3,431,126.00			5	-20,453.27		16	3,410,672.73	0.34	0.81
852	Servicii veterinare	232	14,487,895.60	28	228,902.40	112	-1,287,742.96		372	13,429,055.04	1.34	18.75
900	Servicii de evacuare a apelor reziduale, de eliminare a deșeurilor, de igienizare și servicii privind mediul	2	1,608,096.00						2	1,608,096.00	0.16	0.10
905	Servicii privind deșeurile menajere și deșeurile	1	6,000,000.00						1	6,000,000.00	0.60	0.05
906	Servicii de curățenie și igienizare în mediul urban sau rural și servicii conexe	1	630,000.00						1	630,000.00	0.06	0.05

CPV	Denumirea bunurilor, lucrărilor, serviciilor	Total contracte		Acorduri adiționale de majorare		Acorduri adiționale de mișurare/rezilire		Alte acorduri adiționale	Total contracte și acorduri adiționale	Suma totală (MDL, inclusiv TVA)	Ponderea fiecărei categorii în suma totală a contractelor (%)	Ponderea fiecărei categorii după numărul de contracte (%)
		Nr.	Suma (MDL, inclusiv TVA)	Nr.	Suma (MDL, inclusiv TVA)	Nr.	Suma (MDL, inclusiv TVA)					
909	Servicii de curățenie și igienizare	2	1,113,737.32						2	1,113,737.32	0.11	0.10
921	Servicii de cinematografie și servicii video	1	960,000.00						1	960,000.00	0.10	0.05
926	Servicii sportive	1	841,500.00						1	841,500.00	0.08	0.05
983	Servicii diverse	3	1,560,350.00						3	1,560,350.00	0.16	0.15
TOTAL:		1410	1,010,809,973.73	148	37,702,513.11	307	-47,774,298.41	7	1984	1,000,738,188.43	100.00	100.00

Dintre care:

Bunuri	969	328,206,938.40	52	1,576,266.13	135	-6,425,866.94	0	1164	323,357,337.59	32.31	58.67
Lucrări	119	605,677,682.01	67	35,465,677.67	37	-31,197,963.77	6	332	609,945,395.91	60.95	16.73
Servicii	322	76,925,353.32	29	660,569.31	135	-10,150,467.70	1	488	67,435,454.93	6.74	24.60

% Bunuri	68.72	32.47	35.14	4.18	43.97	13.45	0.00	58.67	32.31
% Lucrări	8.44	59.92	45.27	94.07	12.05	65.30	85.71	16.73	60.95
% Servicii	22.84	7.61	19.59	1.75	43.97	21.25	14.29	24.60	6.74

Informație privind contractele/acordurile adiționale pentru fiecare obiect de achiziție în parte, încheiate în rezultatul procedurilor

desfășurate prin metoda COP cu publicare în BAP (pentru procedurile de achiziții desfășurate prin metoda tradițională pe hârtie) în perioada anului 2017

CPV	Denumirea bunurilor, lucrărilor, serviciilor	Total contracte		Acorduri adiționale de majorare		Acorduri adiționale de măsurare/reziliere		Alte acorduri adiționale	Total contracte și acorduri adiționale	Suma totală (MDL, inclusiv TVA)	Ponderea fiecărei categorii în suma totală a contractelor (%)	Ponderea fiecărei categorii după numărul de contracte (%)
		Nr.	Suma (MDL, inclusiv TVA)	Nr.	Suma (MDL, inclusiv TVA)	Nr.	Suma (MDL, inclusiv TVA)					
1	2	3	4	5	6	7	8	9	10 (3+5+7+9)	11 (4+6+8)	12	13
031	Produse agricole și horticole	7	1,177,060.00						7	1,177,060.00	0.20	0.13
032	Cereale, cartofi, legume, fructe și fructe cu coajă	8	274,328.00						8	274,328.00	0.05	0.15
034	Produse de silvicultură și de exploatare forestieră	1	160,000.00						1	160,000.00	0.03	0.02
090	Produse petroliere, combustibil, electricitate și alte surse de energie	31	5,723,971.50			2	-48,821.30		33	5,675,150.20	0.96	0.63
091	Combustibili	84	17,930,877.41	2	82,998.00	6	-133,051.44		92	17,880,823.97	3.01	1.77
093	Electricitate, încălzire, energie solară și nucleară	1	474,028.53			1	-20,000.00		2	454,028.53	0.08	0.04
142	Nisip și argilă	15	3,551,464.10	1	21,480.00				16	3,572,944.10	0.60	0.31
143	Produse anorganice chimice și îngrășăminte minerale	3	393,660.00						3	393,660.00	0.07	0.06
150	Alimentar, băuturi, tutun și produse conexe	1434	61,206,798.95	45	288,505.95	162	-2,621,489.78		1667	58,873,815.12	9.91	32.03
151	Carne					1	-18,285.00		1	-18,285.00	0.00	0.02
153	Fructe, legume și produse conexe	9	364,578.57			7	-102,353.70		16	262,224.87	0.04	0.31
155	Produse lactate	12	629,738.97	6	14,317.21	1	-2,096.80		19	641,959.38	0.11	0.37
156	Produse de morărit, amidon și produse amidonice	1	22,980.00	1	3,441.00				2	26,421.00	0.00	0.04
157	Furaje	1	104,976.00						1	104,976.00	0.02	0.02
158	Diverse produse alimentare	1464	64,420,020.53	53	285,302.83	155	-2,335,522.38		1680	62,369,800.98	10.50	32.28
159	Băuturi, tutun și produse conexe			1	3,000.00				1	3,000.00	0.00	0.02
160	Utilaje agricole	1	346,700.00						1	346,700.00	0.06	0.02
163	Secerătoare	2	384,000.00						2	384,000.00	0.06	0.04
167	Tractoare	5	1,556,180.00						5	1,556,180.00	0.26	0.10
168	Piese pentru utilaje agricole și forestiere	2	158,132.75						2	158,132.75	0.03	0.04
180	Îmbrăcăminte, încălțăminte, articole de voiaj și accesorii	12	844,395.90			1	-184,811.40		13	659,584.50	0.11	0.25
221	Cărți, broșuri și pliante tipărite	1	141,781.00						1	141,781.00	0.02	0.02
222	Ziare, reviste specializate, periodice și reviste	2	64,560.00						2	64,560.00	0.01	0.04
224	Timbre, carnete de securi, bancnote, acțiuni, materiale publicitare, cataloage și manuale	2	731,230.00						2	731,230.00	0.12	0.04
240	Produse chimice	3	205,616.63						3	205,616.63	0.03	0.06
243	Produse chimice anorganice și organice de bază	1	145,000.00						1	145,000.00	0.02	0.02

CPV	Denumirea bunurilor, lucrărilor, serviciilor	Total contracte		Acorduri adiționale de majorare		Acorduri adiționale de măsurare/reziliere		Alte acorduri adiționale	Total contracte și acorduri adiționale	Suma totală (MDL, inclusiv TVA)	Ponderea fiecărei categorii în suma totală a contractelor (%)	Ponderea fiecărei categorii după numărul de contracte (%)
		Nr.	Suma (MDL, inclusiv TVA)	Nr.	Suma (MDL, inclusiv TVA)	Nr.	Suma (MDL, inclusiv TVA)					
244	Îngrășăminte și compuși azotați	8	2,123,754.84						8	2,123,754.84	0.36	0.15
249	Produse chimice fine și produse chimice variate	7	230,154.15						7	230,154.15	0.04	0.13
300	Echipament informatic și accesorii de birou, cu excepția mobilierului și a pachetelor software	19	2,047,722.44						19	2,047,722.44	0.34	0.37
301	Mașini, echipament și accesorii de birou, cu excepția computerelor, a imprimantelor și a mobilierului	28	3,317,519.90			1	-29,999.10		35	3,287,520.80	0.55	0.67
302	Echipament și accesorii pentru computer	12	2,381,705.78						12	2,381,705.78	0.40	0.23
311	Motoare, generatoare și transformatoare electrice	5	289,410.45						5	289,410.45	0.05	0.10
314	Acumulatori, pile galvanice și baterii primare	1	140,850.00						1	140,850.00	0.02	0.02
315	Aparatură de iluminat și lămpi electrice	1	1,325,131.00						1	1,325,131.00	0.22	0.02
316	Echipament electric	2	261,145.60						2	261,145.60	0.04	0.04
330	Echipamente medicale, produse farmaceutice și produse de îngrijire personală	39	1,134,781.65	1	216.00	3	-18,559.44		43	1,116,438.21	0.19	0.83
331	Echipamente medicale	21	1,281,962.93						21	1,281,962.93	0.22	0.40
336	Produse farmaceutice	80	3,458,528.64	5	26,861.76				85	3,485,390.40	0.59	1.63
337	Produse de îngrijire personală	2	560,945.00						2	560,945.00	0.09	0.04
341	Autovehicule	103	26,851,644.20			3	-479,554.20		106	26,372,090.00	4.44	2.04
343	Piese și accesorii pentru vehicule și pentru motoare de vehicule	1	233,980.00						1	233,980.00	0.04	0.02
349	Diverse echipamente de transport și piese de schimb	2	492,993.52						2	492,993.52	0.08	0.04
370	Instrumente muzicale, articole sportive, jocuri, jucării, obiecte de artizanat, obiecte de artă și accesorii	1	270,000.00						1	270,000.00	0.05	0.02
374	Articole și echipament de sport	7	816,450.50						7	816,450.50	0.14	0.13
375	Jocuri și jucării; atracții de bălci	8	1,419,789.00						8	1,419,789.00	0.24	0.15
383	Instrumente de măsurare	1	99,864.00						1	99,864.00	0.02	0.02
390	Mobilă (inclusiv mobilă de birou), accesorii de mobilier, aparate de uz casnic (exclusiv dispozitive de iluminat) și produse de curățat	17	1,260,728.40						17	1,260,728.40	0.21	0.33
391	Mobilier	40	5,128,017.80						40	5,128,017.80	0.86	0.77
392	Accesorii de mobilier	11	393,297.31	1	868.21				12	394,165.52	0.07	0.23
397	Aparate de uz casnic	4	527,791.55						4	527,791.55	0.09	0.08
398	Produse de curățat și de lustruit	24	1,065,357.33						24	1,065,357.33	0.18	0.46
422	Utilaje de prelucrare a alimentelor, a băuturilor și a tutunului și accesorii ale acestora	2	138,496.15						2	138,496.15	0.02	0.04
425	Echipamente de răcire și de ventilare	1	247,200.00						1	247,200.00	0.04	0.02
429	Diverse utilaje de uz general și special	4	947,031.00						4	947,031.00	0.16	0.08

CPV	Denumirea bunurilor, lucrărilor, serviciilor	Total contracte		Acorduri adiționale de majorare		Acorduri adiționale de măsurare/reziliere		Alte acorduri adiționale	Total contracte și acorduri adiționale	Suma totală (MDL, inclusiv TVA)	Ponderea fiecărei categorii în suma totală a contractelor (%)	Ponderea fiecărei categorii după numărul de contracte (%)
		Nr.	Suma (MDL, inclusiv TVA)	Nr.	Suma (MDL, inclusiv TVA)	Nr.	Suma (MDL, inclusiv TVA)					
430	Utilaje pentru minerit, cariere de piatră și construcții	1	390,000.00						1	390,000.00	0.07	0.02
432	Utilaje pentru terasamente, utilaje de excavare și piese ale acestora	4	800,980.00			1	-220,000.00		5	580,980.00	0.10	0.10
440	Structuri și materiale de construcții; produse auxiliare pentru construcții (cu excepția aparatelor electrice)	8	999,258.12			2	-74,811.57		10	924,446.55	0.16	0.19
441	Materiale de construcții și articole conexe	27	3,925,772.10	1	39,058.53	2	-33,050.27		30	3,931,780.36	0.66	0.58
442	Produse structurale	4	687,659.49						4	687,659.49	0.12	0.08
443	Cablu, sârmă și produse conexe	2	381,695.12						2	381,695.12	0.06	0.04
444	Diverse produse fabricate și articole conexe	3	182,148.44						3	182,148.44	0.03	0.06
446	Cisterne, rezervoare și containere; radiatoare și boilere pentru încălzirea centrală	1	323,300.00						1	323,300.00	0.05	0.02
449	Piatră de construcție, piatră calcaroasă, ghips și ardezie	4	1,061,050.00						4	1,061,050.00	0.18	0.08
450	Lucrări de construcții	133	61,302,211.25	2	214,661.62	7	-1,116,837.66		149	60,400,035.21	10.17	2.86
451	Lucrări de pregătire a șantierului	14	7,401,732.04						19	7,401,732.04	1.25	0.37
452	Lucrări de construcții complete sau parțiale și lucrări publice	411	190,551,232.07	6	270,223.81	24	-5,399,141.90		466	185,422,313.98	31.21	8.95
453	Lucrări de instalații pentru clădiri	43	20,084,215.59			5	-2,458,619.73		59	17,625,595.86	2.97	1.13
454	Lucrări de finisare a construcțiilor	198	77,810,272.94	4	345,905.66	10	-1,677,795.71	1	221	76,478,382.89	12.87	4.25
489	Diverse pachete software și sisteme informatice	1	67,329.00						1	67,329.00	0.01	0.02
500	Servicii de reparare și întreținere	10	929,697.84						10	929,697.84	0.16	0.19
501	Servicii de reparare și de întreținere a vehiculelor și a echipamentelor aferente și servicii	8	1,460,914.40						8	1,460,914.40	0.25	0.15
503	Servicii de reparare și de întreținere și servicii conexe pentru computere personale, pentru echipament de telecomunicații și pentru echipament audiovizual	1	192,162.00						1	192,162.00	0.03	0.02
505	Servicii de reparare și de întreținere a pompelor, a vanelor, a robinetelor, a containerelor de metal și a mașinilor	1	191,505.60						1	191,505.60	0.03	0.02
507	Servicii de reparare și de întreținere a instalațiilor de construcții	2	579,079.81						2	579,079.81	0.10	0.04
511	Servicii de instalare a echipamentului electric și mecanic	2	314,692.32						2	314,692.32	0.05	0.04
551	Servicii hoteliere	4	487,701.15			1	-48,300.00		5	439,401.15	0.07	0.10
552	Campinguri și alte tipuri de cazare decât cea hotelieră	2	450,620.00						2	450,620.00	0.08	0.04
553	Servicii de restaurant și de servire a mâncării	1	379,200.00						1	379,200.00	0.06	0.02
555	Servicii de servire a băuturilor	21	4,699,530.53			1	-168,395.60		22	4,531,134.93	0.76	0.42
600	Servicii de transport (cu excepția transportului de deșeuri)	5	279,409.40						5	279,409.40	0.05	0.10

CPV	Denumirea bunurilor, lucrărilor, serviciilor	Total contracte		Acorduri adiționale de majorare		Acorduri adiționale de măsurare/reziliere		Alte acorduri adiționale	Total contracte și acorduri adiționale	Suma totală (MDL, inclusiv TVA)	Ponderea fiecărei categorii în suma totală a contractelor (%)	Ponderea fiecărei categorii după numărul de contracte (%)
		Nr.	Suma (MDL, inclusiv TVA)	Nr.	Suma (MDL, inclusiv TVA)	Nr.	Suma (MDL, inclusiv TVA)					
601	Servicii de transport rutier	21	2,881,350.15			2	-203,521.52	2	25	2,677,828.63	0.45	0.48
604	Servicii de transport aerian	1	280,980.00			1	-40,000.00		2	240,980.00	0.04	0.04
642	Servicii de telecomunicații	2	382,799.45						2	382,799.45	0.06	0.04
661	Servicii bancare	1	304,653.00						1	304,653.00	0.05	0.02
665	Servicii de asigurare și de pensie	1	216,000.00						1	216,000.00	0.04	0.02
703	Servicii de intermediere imobiliară pentru terți	1	144,000.00						1	144,000.00	0.02	0.02
710	Servicii de arhitectură, de construcții, de inginerie și de inspecție	1	243,600.00						1	243,600.00	0.04	0.02
712	Servicii de arhitectură și servicii conexe	8	1,702,557.80						10	1,702,557.80	0.29	0.19
713	Servicii de inginerie	9	1,896,482.12			1	-67,992.63		10	1,828,489.49	0.31	0.19
715	Servicii privind construcțiile	1	169,200.00					1	3	169,200.00	0.03	0.06
720	Servicii IT: consultanță, dezvoltare de software, internet și asistență	1	318,040.00						1	318,040.00	0.05	0.02
724	Servicii de internet	1	120,500.04						1	120,500.04	0.02	0.02
770	Servicii pentru agricultură, silvicultură, horticultură, acvacultură și apicultură	1	209,563.00						1	209,563.00	0.04	0.02
771	Servicii în agricultură	2	454,905.24			1	-279,745.24		3	175,160.00	0.03	0.06
795	Servicii de asistență în birou	2	423,000.00			1	-70,000.00		3	353,000.00	0.06	0.06
797	Servicii de investigație și de siguranță	4	461,668.69						4	461,668.69	0.08	0.08
798	Servicii tipografice și servicii conexe	12	817,541.08			1	-71,036.00		13	746,505.08	0.13	0.25
805	Servicii de formare	6	587,602.14						6	587,602.14	0.10	0.12
851	Servicii de sănătate	11	671,062.50						11	671,062.50	0.11	0.21
852	Servicii veterinare	8	855,544.45	1	10,000.00				9	865,544.45	0.15	0.17
905	Servicii privind deșeurile menajere și deșeurile	1	320,503.44						1	320,503.44	0.05	0.02
906	Servicii de curățenie și igienizare în mediul urban sau rural și servicii conexe	2	442,289.07						2	442,289.07	0.07	0.04
907	Servicii privind mediul	1	183,749.20						1	183,749.20	0.03	0.02
909	Servicii de curățenie și igienizare	1	133,000.00						1	133,000.00	0.02	0.02
920	Servicii de recreere, culturale și sportive	1	258,940.00						1	258,940.00	0.04	0.02
922	Servicii de radio și televiziune	1	150,000.00						1	150,000.00	0.03	0.02
983	Servicii diverse	2	142,772.00						2	142,772.00	0.02	0.04
989	Servicii prestate de organizații și de organisme extrateritoriale	1	180,600.00						1	180,600.00	0.03	0.02
TOTAL:		4568	610,344,604.56	130	1,606,840.58	403	-17,923,792.37	4	5204	594,027,652.77	100.00	100.00

Dintre care:

Bunuri	3608	228,277,524.25	117	766,049.49	348	-6,322,406.38	0	4113	222,721,167.36	37.49	79.04
Lucrări	799	357,149,663.89	12	830,791.09	46	-10,652,395.00	1	914	347,328,059.98	58.47	17.56
Servicii	161	24,917,416.42	1	10,000.00	9	-948,990.99	3	177	23,978,425.43	4.04	3.40

% Bunuri	78.98	37.40	90.00	47.67	86.35	35.27	0.00	79.04	37.49
-----------------	-------	-------	-------	-------	-------	-------	------	-------	-------

CPV	Denumirea bunurilor, lucrărilor, serviciilor	Total contracte		Acorduri adiționale de majorare		Acorduri adiționale de mîșorare/reziliere		Alte acorduri adiționale	Total contracte și acorduri adiționale	Suma totală (MDL, inclusiv TVA)	Ponderea fiecărei categorii în suma totală a contractelor (%)	Ponderea fiecărei categorii după numărul de contracte (%)
		Nr.	Suma (MDL, inclusiv TVA)	Nr.	Suma (MDL, inclusiv TVA)	Nr.	Suma (MDL, inclusiv TVA)					
	% Lucrări	17.49	58.52	9.23	51.70	11.41	59.43	25.00	17.56	58.47		
	% Servicii	3.52	4.08	0.77	0.62	2.23	5.29	75.00	3.40	4.04		

Informație privind contractele/acordurile adiționale pentru fiecare obiect de achiziție în parte, încheiate în rezultatul procedurilor desfășurate prin metoda COP fără publicare în BAP în perioada anului 2017

CPV	Denumirea bunurilor, lucrărilor, serviciilor	Total contracte		Acorduri adiționale de majorare		Acorduri adiționale de măsurare/rezilieri		Alte acorduri adiționale	Total contracte și acorduri adiționale	Suma totală (MDL, inclusiv TVA)	Ponderea fiecărei categorii în suma totală a contractelor (%)	Ponderea fiecărei categorii după numărul de contracte (%)
		Nr.	Suma (MDL, inclusiv TVA)	Nr.	Suma (MDL, inclusiv TVA)	Nr.	Suma (MDL, inclusiv TVA)					
1	2	3	4	5	6	7	8	9	10 (3+5+7+9)	11 (4+6+8)	12	13
031	Produse agricole și horticoale	8	575,750.00						8	575,750.00	0.13	0.27
032	Cereale, cartofi, legume, fructe și fructe cu coajă	1	129,500.00			1	-129,500.00		2	0.00	0.00	0.07
034	Produse de silvicultură și de exploatare forestieră	1	167,450.00						1	167,450.00	0.04	0.03
090	Produse petroliere, combustibil, electricitate și alte surse de energie	16	2,261,397.65						16	2,261,397.65	0.52	0.55
091	Combustibili	62	8,783,679.24	2	25,065.14				64	8,808,744.38	2.02	2.18
093	Electricitate, încălzire, energie solară și nucleară	3	648,034.84						3	648,034.84	0.15	0.10
142	Nisip și argilă	12	1,898,922.64						12	1,898,922.64	0.43	0.41
143	Produse anorganice chimice și îngrășăminte minerale	2	282,751.00						2	282,751.00	0.06	0.07
150	Alimentar, băuturi, tutun și produse conexe	292	12,123,639.09	3	52,683.32	12	-89,481.44		307	12,086,840.97	2.77	10.47
151	Carne	3	136,558.46						3	136,558.46	0.03	0.10
153	Fructe, legume și produse conexe	1	69,003.00						1	69,003.00	0.02	0.03
155	Produse lactate	4	336,725.50						4	336,725.50	0.08	0.14
158	Diverse produse alimentare	264	11,766,210.51			21	-201,950.09		292	11,564,260.42	2.65	9.96
180	Îmbrăcăminte, încălțăminte, articole de voiaj și accesorii	2	269,856.00						2	269,856.00	0.06	0.07
181	Îmbrăcăminte de uz profesional, îmbrăcăminte specială de lucru și accesorii	1	94,500.00						1	94,500.00	0.02	0.03
192	Materiale textile și articole conexe	1	167,300.00						1	167,300.00	0.04	0.03
221	Cărți, broșuri și pliante tipărite	1	179,956.88						1	179,956.88	0.04	0.03
222	Ziare, reviste specializate, periodice și reviste	6	125,357.50						6	125,357.50	0.03	0.20
224	Timbre, carnete de cecuri, bancnote, acțiuni, materiale publicitare, cataloage și manuale	4	500,122.50						4	500,122.50	0.11	0.14
228	Registre, registre contabile, clasoare, formulare și alte articole imprimate de papetărie din hârtie sau din carton	3	154,749.18			2	-53,100.00		5	101,649.18	0.02	0.17
240	Produse chimice	3	501,139.25						3	501,139.25	0.11	0.10
241	Gaze	1	59,525.00						1	59,525.00	0.01	0.03
249	Produse chimice fine și produse chimice variate	1	179,260.00						1	179,260.00	0.04	0.03
300	Echipament informatic și accesorii de birou, cu excepția mobilierului și a pachetelor software	15	1,807,569.30						15	1,807,569.30	0.41	0.51
301	Mașini, echipament și accesorii de birou, cu excepția computerelor, a imprimantelor și a mobilierului	24	3,271,809.45			1	-10,187.75		25	3,261,621.70	0.75	0.85
302	Echipament și accesorii pentru computer	8	1,017,668.10						8	1,017,668.10	0.23	0.27
310	Mașini, aparate, echipamente și consumabile electrice; iluminat	4	480,252.26						4	480,252.26	0.11	0.14
311	Motoare, generatoare și transformatoare electrice	2	287,684.65						2	287,684.65	0.07	0.07
315	Aparatură de iluminat și lămpi electrice	6	650,743.40						6	650,743.40	0.15	0.20
316	Echipament electric	3	419,980.58						3	419,980.58	0.10	0.10
317	Accesorii electronice, electromecanice și electrotehnice	1	178,542.45						1	178,542.45	0.04	0.03
320	Echipament de radio, televiziune, comunicații, telecomunicații și articole conexe	1	178,687.00						1	178,687.00	0.04	0.03
323	Receptoare de televiziune și de radio și aparate de înregistrare sau de redare a sunetului sau a imaginii	9	1,071,076.67						9	1,071,076.67	0.25	0.31
324	Rețele	2	315,271.00						2	315,271.00	0.07	0.07

CPV	Denumirea bunurilor, lucrărilor, serviciilor	Total contracte		Acorduri adiționale de majorare		Acorduri adiționale de micșorare/rezilieri		Alte acorduri adiționale	Total contracte și acorduri adiționale	Suma totală (MDL, inclusiv TVA)	Ponderea fiecărei categorii în suma totală a contractelor (%)	Ponderea fiecărei categorii după numărul de contracte (%)
		Nr.	Suma (MDL, inclusiv TVA)	Nr.	Suma (MDL, inclusiv TVA)	Nr.	Suma (MDL, inclusiv TVA)					
330	Echipamente medicale, produse farmaceutice și produse de îngrijire personală	9	350,662.01			1	-175.45		10	350,486.56	0.08	0.34
331	Echipamente medicale	14	1,635,727.12						14	1,635,727.12	0.37	0.48
336	Produse farmaceutice	17	779,873.93	4	21,288.20				21	801,162.13	0.18	0.72
339	Echipamente și articole pentru autopsie și uz mortuar	1	127,500.00						1	127,500.00	0.03	0.03
340	Echipamente de transport și produse auxiliare pentru transport	1	179,850.00						1	179,850.00	0.04	0.03
341	Autovehicule	17	2,492,200.00						17	2,492,200.00	0.57	0.58
343	Piese și accesorii pentru vehicule și pentru motoare de vehicule	2	289,815.36						2	289,815.36	0.07	0.07
346	Locomotive și materiale rulante feroviare și piese	2	35,144.80						2	35,144.80	0.01	0.07
349	Diverse echipamente de transport și piese de schimb	9	1,453,653.47						9	1,453,653.47	0.33	0.31
351	Echipament de urgență și de siguranță	1	175,340.00						1	175,340.00	0.04	0.03
373	Instrumente muzicale și piese pentru acestea	3	450,147.00						3	450,147.00	0.10	0.10
374	Articole și echipament de sport	4	651,455.64						4	651,455.64	0.15	0.14
375	Jocuri și jucării; atracții de bălci	7	993,485.00						7	993,485.00	0.23	0.24
381	Instrumente de navigație și de meteorologie	1	179,910.00						1	179,910.00	0.04	0.03
384	Instrumente de verificare a proprietăților fizice	2	357,360.00			1	-178,800.00		3	178,560.00	0.04	0.10
385	Aparate de control și de testare	2	327,812.00						2	327,812.00	0.08	0.07
390	Mobilier (inclusiv mobila de birou), accesorii de mobilier, aparate de uz casnic (exclusiv dispozitive de iluminat) și produse de curățat	21	3,239,829.65						21	3,239,829.65	0.74	0.72
391	Mobilier	64	9,509,195.30	1	2,330.00				65	9,511,525.30	2.18	2.22
392	Accesorii de mobilier	2	292,000.00						2	292,000.00	0.07	0.07
395	Articole textile	12	1,819,436.93						12	1,819,436.93	0.42	0.41
397	Aparate de uz casnic	8	1,157,525.63						8	1,157,525.63	0.27	0.27
398	Produse de curățat și de lustruit	9	928,914.76						9	928,914.76	0.21	0.31
411	Apă naturală brută	2	287,100.00						2	287,100.00	0.07	0.07
420	Echipamente industriale	1	149,851.00						1	149,851.00	0.03	0.03
422	Utilaje de prelucrare a alimentelor, a băuturilor și a tutunului și accesorii ale acestora	1	176,694.00						1	176,694.00	0.04	0.03
425	Echipamente de răcire și de ventilare	1	150,999.00						1	150,999.00	0.03	0.03
427	Utilaje pentru producția de textile, de îmbrăcăminte și de piele	2	259,770.00						2	259,770.00	0.06	0.07
429	Diverse utilaje de uz general și special	5	567,296.96						5	567,296.96	0.13	0.17
433	Mașini și echipament de construcții	2	290,520.09						2	290,520.09	0.07	0.07
440	Structuri și materiale de construcții; produse auxiliare pentru construcții (cu excepția aparatelor electrice)	20	1,794,786.37						20	1,794,786.37	0.41	0.68
441	Materiale de construcții și articole conexe	42	4,278,587.58						42	4,278,587.58	0.98	1.43
442	Produse structurale	15	2,117,778.97						15	2,117,778.97	0.48	0.51
444	Diverse produse fabricate și articole conexe	3	409,853.00						3	409,853.00	0.09	0.10
446	Cisterne, rezervoare și containere; radiatoare și boilere pentru încălzirea centrală	3	475,795.00						3	475,795.00	0.11	0.10
448	Vopsele, lacuri și masticuri	3	125,180.00						3	125,180.00	0.03	0.10
449	Piatră de construcție, piatră calcaroasă, ghips și ardezie	1	149,100.00						1	149,100.00	0.03	0.03
450	Lucrări de construcții	242	49,429,536.86			1	-26,278.43		244	49,403,258.43	11.31	8.32
451	Lucrări de pregătire a șantierului	26	5,396,940.38	2	58,946.42	2	-277,674.60		31	5,178,212.20	1.19	1.06
452	Lucrări de construcții complete sau parțiale și lucrări publice	636	125,858,488.19	2	39,830.00	6	-498,299.98		648	125,400,018.21	28.72	22.10

CPV	Denumirea bunurilor, lucrărilor, serviciilor	Total contracte		Acorduri adiționale de majorare		Acorduri adiționale de măsurare/reziliere		Alte acorduri adiționale	Total contracte și acorduri adiționale	Suma totală (MDL, inclusiv TVA)	Ponderea fiecărei categorii în suma totală a contractelor (%)	Ponderea fiecărei categorii după numărul de contracte (%)
		Nr.	Suma (MDL, inclusiv TVA)	Nr.	Suma (MDL, inclusiv TVA)	Nr.	Suma (MDL, inclusiv TVA)					
453	Lucrări de instalații pentru clădiri	126	24,722,723.37			2	-41,498.27		128	24,681,225.10	5.65	4.37
454	Lucrări de finisare a construcțiilor	547	118,181,016.06	2	35,319.75	7	-685,238.55		557	117,531,097.26	26.91	19.00
480	Pachete software și sisteme informatice	1	166,800.00						1	166,800.00	0.04	0.03
486	Pachete software pentru baze de date și operare	1	160,006.95						1	160,006.95	0.04	0.03
487	Utilitare pentru pachete software	1	149,990.00						1	149,990.00	0.03	0.03
500	Servicii de reparare și întreținere	9	1,249,632.60	1	6,840.00				10	1,256,472.60	0.29	0.34
501	Servicii de reparare și de întreținere a vehiculelor și a echipamentelor aferente și servicii	10	855,539.50						10	855,539.50	0.20	0.34
502	Servicii de reparare și de întreținere și servicii conexe pentru mijloacele de transport aerian, feroviar, rutier și maritim	1	197,717.89						1	197,717.89	0.05	0.03
503	Servicii de reparare și de întreținere și servicii conexe pentru computere personale, pentru echipament de telecomunicații și pentru echipament audiovizual	2	294,810.00						2	294,810.00	0.07	0.07
504	Servicii de reparare și de întreținere a echipamentului medical și de precizie	5	620,179.20						5	620,179.20	0.14	0.17
505	Servicii de reparare și de întreținere a pompelor, a vanelor, a robinetelor, a containerelor de metal și a mașinilor	1	141,940.59						1	141,940.59	0.03	0.03
507	Servicii de reparare și de întreținere a instalațiilor de construcții	12	1,828,445.34			1	-31,625.69		13	1,796,819.65	0.41	0.44
508	Diverse servicii de întreținere și de reparare	1	238,707.06						1	238,707.06	0.05	0.03
510	Servicii de instalare (cu excepția programelor software)	1	149,975.00						1	149,975.00	0.03	0.03
513	Servicii de instalare de echipament de comunicații	1	145,686.50						1	145,686.50	0.03	0.03
515	Servicii de instalare de utilaje și de echipament de uz general	2	226,499.50			1	-5,108.76		3	221,390.74	0.05	0.10
552	Campinguri și alte tipuri de cazare decât cea hotelieră	1	150,000.00						1	150,000.00	0.03	0.03
555	Servicii de servire a băuturilor	2	222,302.87	1	19,998.93	1	-22,500.00		4	219,801.80	0.05	0.14
600	Servicii de transport (cu excepția transportului de deșuri)	1	180,000.00						1	180,000.00	0.04	0.03
601	Servicii de transport rutier	3	411,113.00						3	411,113.00	0.09	0.10
604	Servicii de transport aerian	1	150,000.00						1	150,000.00	0.03	0.03
635	Servicii de agenții de turism, de ghizi turistici și de asistență turistică	1	148,800.00						1	148,800.00	0.03	0.03
637	Servicii anexe pentru transportul terestru, naval și aerian	1	100,225.00						1	100,225.00	0.02	0.03
665	Servicii de asigurare și de pensie	3	394,169.75						3	394,169.75	0.09	0.10
701	Servicii imobiliare proprii	1	102,500.00						1	102,500.00	0.02	0.03
710	Servicii de arhitectură, de construcții, de inginerie și de inspecție	4	594,387.28						4	594,387.28	0.14	0.14
712	Servicii de arhitectură și servicii conexe	30	4,683,566.89			1	-124,800.00		31	4,558,766.89	1.04	1.06
713	Servicii de inginerie	26	4,055,702.53						27	4,055,702.53	0.93	0.92
714	Servicii de urbanism și de arhitectură peisagistică	2	274,192.00						2	274,192.00	0.06	0.07
715	Servicii privind construcțiile	3	330,547.56					1	5	330,547.56	0.08	0.17
720	Servicii IT: consultanță, dezvoltare de software, internet și asistență	1	175,386.00						1	175,386.00	0.04	0.03
722	Servicii de programare și de consultanță software	3	341,683.20						3	341,683.20	0.08	0.10
724	Servicii de internet	1	118,800.00						1	118,800.00	0.03	0.03
760	Servicii privind industria petrolului și gazului	1	176,057.00						1	176,057.00	0.04	0.03
764	Servicii de întocmire a profilului geologic al puțurilor	1	239,581.23						1	239,581.23	0.05	0.03
771	Servicii în agricultură	1	179,928.00						1	179,928.00	0.04	0.03

CPV	Denumirea bunurilor, lucrărilor, serviciilor	Total contracte		Acorduri adiționale de majorare		Acorduri adiționale de mișurare/rezilire		Alte acorduri adiționale	Total contracte și acorduri adiționale	Suma totală (MDL, inclusiv TVA)	Ponderea fiecărei categorii în suma totală a contractelor (%)	Ponderea fiecărei categorii după numărul de contracte (%)
		Nr.	Suma (MDL, inclusiv TVA)	Nr.	Suma (MDL, inclusiv TVA)	Nr.	Suma (MDL, inclusiv TVA)					
773	Servicii pentru horticultură	2	303,025.41						2	303,025.41	0.07	0.07
794	Consultanță în afaceri și în management și servicii conexe	1	180,000.00						2	180,000.00	0.04	0.07
795	Servicii de asistență în birou	2	199,200.00			1	-19,200.00		3	180,000.00	0.04	0.10
797	Servicii de investigație și de siguranță	9	1,465,149.03						9	1,465,149.03	0.34	0.31
798	Servicii tipografice și servicii conexe	5	695,450.00						5	695,450.00	0.16	0.17
799	Diverse servicii comerciale și servicii conexe	8	1,078,022.50						8	1,078,022.50	0.25	0.27
805	Servicii de formare	1	110,000.00						1	110,000.00	0.03	0.03
900	Servicii de evacuare a apelor reziduale, de eliminare a deșeurilor, de igienizare și servicii privind mediul	3	425,397.14						3	425,397.14	0.10	0.10
904	Servicii privind apele reziduale	2	371,769.10						3	371,769.10	0.09	0.10
906	Servicii de curățenie și igienizare în mediul urban sau rural și servicii conexe	2	312,858.89						2	312,858.89	0.07	0.07
907	Servicii privind mediul	1	129,950.00						1	129,950.00	0.03	0.03
922	Servicii de radio și televiziune	1	179,997.00						1	179,997.00	0.04	0.03
923	Servicii de divertisment	1	159,894.02						1	159,894.02	0.04	0.03
981	Servicii de organizații asociative	1	92,020.00						1	92,020.00	0.02	0.03
983	Servicii diverse	6	327,710.00						6	327,710.00	0.08	0.20
TOTAL:		2833	438,824,844.06	18	262,301.76	62	-2,395,419.01	1	2932	436,691,726.81	100.00	100.00

Dintre care:

Bunuri	1079	90,227,620.62	10	101,366.66	39	-663,194.73	0	1135	89,665,792.55	20.53	38.71
Lucrări	1577	323,588,704.86	6	134,096.17	18	-1,528,989.83	0	1608	322,193,811.20	73.78	54.84
Servicii	177	25,008,518.58	2	26,838.93	5	-203,234.45	1	189	24,832,123.06	5.69	6.45

% Bunuri	38.09	20.56	55.56	38.65	62.90	27.69	0.00	38.71	20.53
% Lucrări	55.67	73.74	33.33	51.12	29.03	63.83	0.00	54.84	73.78
% Servicii	6.25	5.70	11.11	10.23	8.06	8.48	100.00	6.45	5.69

**Informație privind contractele/acordurile adiționale pentru fiecare obiect de achiziție în parte,
încheiate în rezultatul procedurii de negociere fără publicare în perioada anului 2017**

CPV	Denumirea bunurilor, lucrărilor, serviciilor	Total contracte		Acorduri adiționale de majorare		Acorduri adiționale de mișurare/rezilieren		Alte acorduri adiționale	Total contracte și acorduri adiționale	Suma totală (MDL, inclusiv TVA)	Ponderea fiecărei categorii în suma totală a contractelor (%)	Ponderea fiecărei categorii după numărul de contracte (%)
		Nr.	Suma (MDL, inclusiv TVA)	Nr.	Suma (MDL, inclusiv TVA)	Nr.	Suma (MDL, inclusiv TVA)					
1	2	3	4	5	6	7	8	9	10 (3+5+7+9)	11 (4+6+8)	12	13
034	Produse de silvicultură și de exploatare forestieră	1	351,000.00						1	351,000.00	0.02	0.08
150	Alimentar, băuturi, tutun și produse conexe	12	1,369,723.53						12	1,369,723.53	0.09	0.94
151	Carne	1	19,140.75						1	19,140.75	0.00	0.08
153	Fructe, legume și produse conexe	1	951.20						1	951.20	0.00	0.08
156	Produse de morărit, amidon și produse amidonice	2	10,367.00						2	10,367.00	0.00	0.16
158	Diverse produse alimentare	6	159,856.63						6	159,856.63	0.01	0.47
221	Cărți, broșuri și pliante tipărite	19	4,336,467.60						19	4,336,467.60	0.30	1.49
224	Timbre, carnet de securi, bancnote, acțiuni, materiale publicitare, cataloage și manuale	48	145,991,143.75			1	-151,275.00		49	145,839,868.75	10.07	3.86
228	Registre, registre contabile, clasoare, formulare și alte articole imprimate de papetărie din hârtie sau din carton	2	7,711,018.00			2	-2,048,378.97		4	5,662,639.03	0.39	0.31
246	Explozibili	1	5,065,688.00	1	435,971.90				2	5,501,659.90	0.38	0.16
300	Echipament informatic și accesorii de birou, cu excepția mobilierului și a pachetelor software	1	59,760.00						1	59,760.00	0.00	0.08
301	Mașini, echipament și accesorii de birou, cu excepția computerelor, a imprimantelor și a mobilierului	2	101,684.00						2	101,684.00	0.01	0.16
316	Echipament electric	1	30,098.53						1	30,098.53	0.00	0.08
324	Rețele	1	400,923.94						1	400,923.94	0.03	0.08
325	Echipament de telecomunicații	1	141,217,644.43						1	141,217,644.43	9.75	0.08
330	Echipamente medicale, produse farmaceutice și produse de îngrijire personală	5	2,399,124.32						5	2,399,124.32	0.17	0.39
331	Echipamente medicale	6	3,729,956.52	1	178,003.20				7	3,907,959.72	0.27	0.55
336	Produse farmaceutice	3	11,570,994.36						3	11,570,994.36	0.80	0.24
341	Autovehicule	3	3,994,236.00						3	3,994,236.00	0.28	0.24
343	Piese și accesorii pentru vehicule și pentru motoare de vehicule	1	56,000.00						1	56,000.00	0.00	0.08
349	Diverse echipamente de transport și piese de schimb	1	180,000.00						1	180,000.00	0.01	0.08
385	Aparate de control și de testare	1	1,211,600.00						1	1,211,600.00	0.08	0.08
389	Diverse instrumente de evaluare și de testare	1	140,000.00						1	140,000.00	0.01	0.08
390	Mobilă (inclusiv mobilă de birou), accesorii de mobilier, aparate de uz casnic (exclusiv dispozitive de iluminat) și produse de curățat	3	1,397,250.00						3	1,397,250.00	0.10	0.24
391	Mobilier	9	1,055,212.00						9	1,055,212.00	0.07	0.71

CPV	Denumirea bunurilor, lucrărilor, serviciilor	Total contracte		Acorduri adiționale de majorare		Acorduri adiționale de mișurare/reziliere		Alte acorduri adiționale	Total contracte și acorduri adiționale	Suma totală (MDL, inclusiv TVA)	Ponderea fiecărei categorii în suma totală a contractelor (%)	Ponderea fiecărei categorii după numărul de contracte (%)
		Nr.	Suma (MDL, inclusiv TVA)	Nr.	Suma (MDL, inclusiv TVA)	Nr.	Suma (MDL, inclusiv TVA)					
392	Accesorii de mobilier	1	100,500.00						1	100,500.00	0.01	0.08
393	Diverse echipamente	1	663,451.60						1	663,451.60	0.05	0.08
426	Mașini-unelte	1	35,000.00						1	35,000.00	0.00	0.08
436	Piese pentru utilaje de exploatare minieră și în carieră și piese pentru mașini de construcții	1	313,407.00						1	313,407.00	0.02	0.08
450	Lucrări de construcții	54	48,977,083.06					1	55	48,977,083.06	3.38	4.33
451	Lucrări de pregătire a șantierului	4	452,213.48						4	452,213.48	0.03	0.31
452	Lucrări de construcții complete sau parțiale și lucrări publice	107	45,873,507.28	3	692,996.79	3	-1,554,459.74		113	45,012,044.33	3.11	8.89
453	Lucrări de instalații pentru clădiri	11	1,230,356.81						12	1,230,356.81	0.08	0.94
454	Lucrări de finisare a construcțiilor	69	10,896,506.97			1	-10,004.56		70	10,886,502.41	0.75	5.51
480	Pachete software și sisteme informatice	3	2,877,995.28						3	2,877,995.28	0.20	0.24
481	Pachete software pentru industrie	2	631,050.00						2	631,050.00	0.04	0.16
482	Pachete software pentru rețele, internet și intranet	2	1,200,520.00						2	1,200,520.00	0.08	0.16
486	Pachete software pentru baze de date și operare	1	175,000.00						1	175,000.00	0.01	0.08
500	Servicii de reparare și întreținere	72	4,145,433.83			3	-225,496.52		75	3,919,937.31	0.27	5.90
501	Servicii de reparare și de întreținere a vehiculelor și a echipamentelor aferente și servicii	14	1,799,935.50			4	-140,082.00		18	1,659,853.50	0.11	1.42
502	Servicii de reparare și de întreținere și servicii conexe pentru mijloacele de transport aerian, feroviar, rutier și maritim	3	1,971,788.06						3	1,971,788.06	0.14	0.24
503	Servicii de reparare și de întreținere și servicii conexe pentru computere personale, pentru echipament de telecomunicații și pentru echipament audiovizual	3	1,703,607.93						3	1,703,607.93	0.12	0.24
504	Servicii de reparare și de întreținere a echipamentului medical și de precizie	3	846,577.00						3	846,577.00	0.06	0.24
508	Diverse servicii de întreținere și de reparare	5	16,091,199.00						5	16,091,199.00	1.11	0.39
519	Servicii de instalare de sisteme de orientare și control	3	707,525.86						3	707,525.86	0.05	0.24
550	Servicii hoteliere, de restaurant și de vânzare cu amănuntul	2	530,158.00						2	530,158.00	0.04	0.16
551	Servicii hoteliere	2	289,936.02						2	289,936.02	0.02	0.16
552	Campinguri și alte tipuri de cazare decât cea hotelieră	4	1,364,670.24						4	1,364,670.24	0.09	0.31
553	Servicii de restaurant și de servire a mâncării	11	1,217,472.00						11	1,217,472.00	0.08	0.87
555	Servicii de servire a băuturilor	12	1,490,465.00			4	-96,686.50		16	1,393,778.50	0.10	1.26
600	Servicii de transport (cu excepția transportului de deșuri)	2	280,990.00						2	280,990.00	0.02	0.16
601	Servicii de transport rutier	22	1,956,122.13						23	1,956,122.13	0.14	1.81
604	Servicii de transport aerian	37	2,124,163.96			1	-38,600.00		38	2,085,563.96	0.14	2.99
635	Servicii de agenții de turism, de ghizi turistici și de asistență turistică	2	1,006,200.00						2	1,006,200.00	0.07	0.16
640	Servicii poștale și de telecomunicații	3	740,000.00			2	-19,200.00		5	720,800.00	0.05	0.39
641	Servicii poștale și de curierat	15	5,259,507.92			4	-120,100.00		19	5,139,407.92	0.35	1.49

CPV	Denumirea bunurilor, lucrărilor, serviciilor	Total contracte		Acorduri adiționale de majorare		Acorduri adiționale de mișurare/reziliere		Alte acorduri adiționale	Total contracte și acorduri adiționale	Suma totală (MDL, inclusiv TVA)	Ponderea fiecărei categorii în suma totală a contractelor (%)	Ponderea fiecărei categorii după numărul de contracte (%)
		Nr.	Suma (MDL, inclusiv TVA)	Nr.	Suma (MDL, inclusiv TVA)	Nr.	Suma (MDL, inclusiv TVA)					
642	Servicii de telecomunicații	7	2,077,522.56			2	-303,200.00		9	1,774,322.56	0.12	0.71
661	Servicii bancare	1	534,400.00						1	534,400.00	0.04	0.08
665	Servicii de asigurare și de pensie	1	101,400.00						1	101,400.00	0.01	0.08
703	Servicii de intermediere imobiliară pentru terți	7	3,380,524.50					1	8	3,380,524.50	0.23	0.63
710	Servicii de arhitectură, de construcții, de inginerie și de inspecție	2	623,697.00						3	623,697.00	0.04	0.24
712	Servicii de arhitectură și servicii conexe	13	2,885,947.68						13	2,885,947.68	0.20	1.02
713	Servicii de inginerie	20	41,067,934.10	2	2,400,000.00	2	-595,000.00	3	27	42,872,934.10	2.96	2.12
714	Servicii de urbanism și de arhitectură peisagistică	1	1,447,810.32						1	1,447,810.32	0.10	0.08
715	Servicii privind construcțiile	3	210,845.53						3	210,845.53	0.01	0.24
716	Servicii de testare, analiză și consultanță tehnică	1	258,969.60						1	258,969.60	0.02	0.08
720	Servicii IT: consultanță, dezvoltare de software, internet și asistență	12	17,737,468.00			2	-1,393,353.06		14	16,344,114.94	1.13	1.10
721	Servicii de consultanță pentru hardware	1	216,000.00						1	216,000.00	0.01	0.08
722	Servicii de programare și de consultanță software	27	50,726,033.61			7	-2,003,256.90		34	48,722,776.71	3.37	2.68
723	Servicii de înlocuire de date	1	852,000.00	1	726,234.38				2	1,578,234.38	0.11	0.16
724	Servicii de internet	4	499,687.55						4	499,687.55	0.03	0.31
725	Servicii informatice	10	20,296,444.82	1	239,869.20				11	20,536,314.02	1.42	0.87
730	Servicii de cercetare și de dezvoltare și servicii conexe de consultanță	1	738,820.00						2	738,820.00	0.05	0.16
732	Servicii de consultanță în cercetare și în dezvoltare	149	1,117,964.60						149	1,117,964.60	0.08	11.72
770	Servicii pentru agricultură, silvicultură, horticultură, acvacultură și apicultură	6	4,985,366.60						6	4,985,366.60	0.34	0.47
772	Servicii pentru silvicultură	4	2,959,715.00			1	-495,270.00		5	2,464,445.00	0.17	0.39
790	Servicii pentru întreprinderi: drept, marketing, consultanță, recrutare, tipărire și securitate	1	126,377.00			1	-29,334.78		2	97,042.22	0.01	0.16
791	Servicii juridice	4	9,140,360.00						4	9,140,360.00	0.63	0.31
792	Servicii de contabilitate, servicii de audit și servicii fiscale	32	1,724,766.00						32	1,724,766.00	0.12	2.52
793	Studii de piață și cercetare economică: sondaje și statistici	11	13,828,963.60			1	-140,100.00		12	13,688,863.60	0.95	0.94
795	Servicii de asistență în birou	1	30,000.00						1	30,000.00	0.00	0.08
797	Servicii de investigație și de siguranță	6	752,207.80			1	-40,298.00		7	711,909.80	0.05	0.55
798	Servicii tipografice și servicii conexe	8	2,458,073.80						8	2,458,073.80	0.17	0.63
799	Diverse servicii comerciale și servicii conexe	24	8,843,942.27			5	-58,000.00		29	8,785,942.27	0.61	2.28
800	Servicii de învățământ și formare profesională	33	691,319,100.00						33	691,319,100.00	47.75	2.60
801	Servicii de învățământ primar	1	172,515.00						1	172,515.00	0.01	0.08
802	Servicii de învățământ gimnazial	102	425,240.00						102	425,240.00	0.03	8.03
803	Servicii de învățământ superior	6	63,405,022.00						6	63,405,022.00	4.38	0.47
805	Servicii de formare	2	57,272.78						2	57,272.78	0.00	0.16

CPV	Denumirea bunurilor, lucrărilor, serviciilor	Total contracte		Acorduri adiționale de majorare		Acorduri adiționale de mișurare/reziliență		Alte acorduri adiționale	Total contracte și acorduri adiționale	Suma totală (MDL, inclusiv TVA)	Ponderea fiecărei categorii în suma totală a contractelor (%)	Ponderea fiecărei categorii după numărul de contracte (%)
		Nr.	Suma (MDL, inclusiv TVA)	Nr.	Suma (MDL, inclusiv TVA)	Nr.	Suma (MDL, inclusiv TVA)					
806	Servicii de formare profesională în domeniul materialelor de apărare și securitate	2	360,867.00						2	360,867.00	0.02	0.16
850	Servicii de sănătate și servicii de asistență socială	20	6,010,148.10						20	6,010,148.10	0.42	1.57
851	Servicii de sănătate	3	858,792.00						3	858,792.00	0.06	0.24
852	Servicii veterinare	13	66,101.00						13	66,101.00	0.00	1.02
905	Servicii privind deșeurile menajere și deșeurile	2	1,139,360.00						2	1,139,360.00	0.08	0.16
909	Servicii de curățenie și igienizare	28	624,026.60						28	624,026.60	0.04	2.20
923	Servicii de divertisment	23	7,142,996.95						23	7,142,996.95	0.49	1.81
925	Servicii prestate de biblioteci, arhive, muzee și alte servicii culturale	1	115,000.00						1	115,000.00	0.01	0.08
926	Servicii sportive	1	10,094.00						1	10,094.00	0.00	0.08
980	Alte servicii comunicare, sociale și personale	1	568,550.00						1	568,550.00	0.04	0.08
981	Servicii de organizații asociative	1	97,500.00						1	97,500.00	0.01	0.08
983	Servicii diverse	5	1,129,591.55						5	1,129,591.55	0.08	0.39
TOTAL:		1206	1,452,637,603.41	9	4,673,075.47	47	-9,462,096.03	5	1271	1,447,848,582.85	100.00	100.00

Dintre care:

Bunuri	144	338,556,764.44	2	613,975.10	3	-2,199,653.97	0	149	336,971,085.57	23.27	11.72
Lucrări	245	107,429,667.60	3	692,996.79	4	-1,564,464.30	1	254	106,558,200.09	7.36	19.98
Servicii	817	1,006,651,171.37	4	3,366,103.58	40	-5,697,977.76	4	868	1,004,319,297.19	69.37	68.29

% Bunuri	11.94	23.31	22.22	13.14	6.38	23.25	0.00	11.72	23.27
% Lucrări	20.32	7.40	33.33	14.83	8.51	16.53	20.00	19.98	7.36
% Servicii	67.74	69.30	44.44	72.03	85.11	60.22	80.00	68.29	69.37

**Informație privind contractele/acordurile adiționale pentru fiecare obiect de achiziție în parte,
încheiate în rezultatul achizițiilor publice efectuate prin Acord Cadru în perioada anului 2017**

CPV	Denumirea bunurilor, lucrărilor, serviciilor	Total contracte		Alte acorduri adiționale	Total contracte și acorduri adiționale	Suma totală (MDL, inclusiv TVA)	Ponderea fiecărei categorii în suma totală a contractelor (%)	Ponderea fiecărei categorii după numărul de contracte (%)
		Nr.	Suma (MDL, inclusiv TVA)					
1	2	3	4	5	6(3+5)	7	5	6
604	Servicii de transport aerian	75	3,365,216.00	0	75	3,365,216.00	100.00	100.00
TOTAL:		75	3,365,216.00	0	75	3,365,216.00	100	100

Dintre care:

Bunuri	0	0.00	0	0	0.00	0.00	0.00
Lucrări	0	0.00	0	0	0.00	0.00	0.00
Servicii	75	3,365,216.00	0	75	3,365,216.00	100.00	100.00

% Bunuri	0.00	0.00
% Lucrări	0.00	0.00
% Servicii	100.00	100.00

Informație privind contractele/acordurile adiționale în rezultatul procedurilor de achiziții desfășurate prin intermediul SIA RSAP în perioada anului 2017

Nr.	Tip document	Total Proceduri	Total contracte de achiziție		Acorduri adiționale de majorare		Acorduri adiționale de mișorare/rezilieri		Alte acorduri adiționale	Total contracte și acorduri adiționale	Suma totală (MDL, inclusiv TVA)	Ponderea fiecărei categorii în suma totală a contractelor (%)	Ponderea fiecărei categorii după numărul de contracte (%)
			Nr.	Suma (MDL, inclusiv TVA)	Nr.	Suma (MDL, inclusiv TVA)	Nr.	Suma (MDL, inclusiv TVA)					
1	2	3	4	5	6	7	8	9	10	11 (4+6+8+10)	12 (5+7+9)	13	14
1	Licitații deschise	2163	5,683	5,183,382,396.73	522	50,055,484.69	590	-204,928,500.15	254	7,049	5,028,509,381.27	86.01	62.97
2	COP	2695	3,859	825,429,818.53	79	1,221,209.31	147	-8,536,948.84	61	4,146	818,114,079.00	13.99	37.03
TOTAL:		4858 *	9,542	6,008,812,215.26	601	51,276,694.00	737	-213,465,448.99	315	11,195	5,846,623,460.27	100.00	100.00

* Din numărul total de proceduri publicate în Buletinul Achizițiilor Publice prin intermediul SIA RSAP, 111 de proceduri au fost anulate de către autoritățile contractante până la termenul de depunere a ofertelor.

**Informația privind repartizarea achizițiilor după tipul obiectului de achiziție
(bunuri/lucrări/servicii) realizate de autoritățile contractante în perioada anului 2017**

Tip procedură	Nr. de ordine	Procedura de achiziție	Bunuri		Lucrări		Servicii		Total anul 2017	
			Suma cu TVA	Nr. de contracte	Suma cu TVA	Nr. de contracte	Suma cu TVA	Nr. de contracte	Suma cu TVA	Nr. de contracte
Proceduri desfășurate prin publicarea anunțului de participare în BAP	1	Licitații deschise, desfășurate în format de hîrtie	323,357,337.59	1164	609,945,395.91	332	67,435,454.93	488	1,000,738,188.43	1984
	2	Licitații deschise desfășurate prin intermediul SIA RSAP	2,693,333,269.55	5930	1,834,212,313.99	508	500,963,797.73	611	5,028,509,381.27	7049
	3	Cererea ofertelor de prețuri cu publicarea în BAP, desfășurate în format de hîrtie	222,721,167.36	4113	347,328,059.98	914	23,978,425.43	177	594,027,652.77	5204
	4	Cererea ofertelor de prețuri cu publicarea în BAP desfășurate prin intermediul SIA RSAP	214,360,731.04	2888	536,655,146.37	774	67,098,201.59	484	818,114,079.00	4146
	5	Acord Cadru, contracte subsecvente	0.00	0	0.00	0	3,365,216.00	75	3,365,216.00	75
Proceduri desfășurate fără publicarea anunțului de participare în BAP	6	Cererea ofertelor de prețuri fără publicarea în BAP	89,665,792.55	1135	322,193,811.20	1608	24,832,123.06	189	436,691,726.81	2932
	7	Negociere fără publicare	336,971,085.57	149	106,558,200.09	254	280,945,397.19	840	724,474,682.85	1243
TOTAL			3,880,409,383.66	15,379	3,756,892,927.54	4,390	968,618,615.92	2,864	8,605,920,927.13	22,633
PONDEREA %			45.09	67.95	43.65	19.40	11.26	12.65	100.00	100.00

Informația privind realizarea achizițiilor publice în perioada anului 2017 comparativ cu perioada anului 2016

Tip procedură	Nr. de ordine	Procedura de achiziție	anul 2017					anul 2016					Rata de modificare a nr. de proceduri	Rata de modificare a sumei contractelor	Rata de modificare a numărului contractelor	Rata de modificare a numărului contractelor după tipul procedurii	Rata de modificare a sumei contractelor după tipul procedurii		
			Nr. de proceduri	Nr. de contracte	Ponderea fiecărei categorii după numărul de contracte (%)	Suma contractelor, (lei)	Ponderea fiecărei categorii în suma totală a contractelor (%)	Nr. de proceduri	Nr. de contracte	Ponderea fiecărei categorii după numărul de contracte (%)	Suma contractelor, (lei)	Ponderea fiecărei categorii în suma totală a contractelor (%)							
0	1	2	3	4	5	6	7	8	9	10	11	12	13	14	3/9-1	6/12-1	4/10-1		
Proceduri desfășurate prin publicarea anunțului de participare în BAP	1	Acord cadru	28	75	0.33	3,365,216.00	0.04	86.51	15	70	0.34	698,985.60	0.01	90.65	86.67%	381.44%	7.14%	5.76%	9.11%
	2	Dialog competitiv	0	0	0.00	0.00	0.00		x	x	0.00	0.00	0.00		x	x	x		
	3	Licitatii deschise, desfășurate în format de hirtie	553	1,984	8.77	1,000,738,188.43	11.63		740	3,226	15.80	1,553,771,143.83	20.64		-25.27%	-35.59%	-38.50%		
	4	Licitatii deschise desfășurate prin intermediul SIA RSAP	2,163	7,049	31.14	5,028,509,381.27	58.43		1,764	4,710	23.07	4,372,059,362.66	58.09		22.62%	15.01%	49.66%		
	5	Cererea ofertelor de prețuri cu publicarea în BAP, desfășurate în format de hirtie	2,446	5,204	22.99	594,027,652.77	6.90		2,290	7,027	34.42	475,158,731.74	6.31		6.81%	25.02%	-25.94%		
	6	Cererea ofertelor de prețuri cu publicarea în BAP desfășurate prin intermediul SIA RSAP	2,695	4,146	18.32	818,114,079.00	9.51		2,011	2,420	11.85	421,307,262.63	5.60		34.01%	94.18%	71.32%		
Proceduri desfășurate fără publicarea anunțului de participare în BAP	7	Cererea ofertelor de prețuri fără publicarea în BAP	2,438	2,932	12.95	436,691,726.81	5.07	5.07	1,656	1,995	9.77	264,879,597.44	3.52	3.52	47.22%	64.86%	46.97%	46.97%	64.86%
Proceduri negociere fără publicare	8	Negociere fără publicare *	650	1,243	5.49	724,474,682.85	8.42	8.42	322	969	4.75	438,724,024.19	5.83	5.83	101.86%	65.13%	28.28%	28.28%	65.13%
	9	Alocații directe pentru servicii educaționale *	x	28	x	72,337,900.00	0.00	0.00	x	56	x	782,050,580.00	0.00	0.00	x	x	x	x	x
TOTAL:			10,973	22,633	100.00	8,605,920,927.13	100.00	100.00	8,798	20,417	100.00	7,526,599,108.09	100.00	100.00	x	14.34%	10.85%	10.85%	14.34%

* suma de **714 429 300,00 lei** lei constituie procurarea serviciilor educationale pentru realizarea planului de pregatire a cadrelor de specialitate (alocații directe din bugetul de stat), care au fost achiziționate de către Ministerul Educației, Ministerul Agriculturii și Industriei Alimentare, Ministerul Culturii, Ministerul Sănătății, Cancelaria de Stat, Academia de Științe a Moldovei nu este inclusă în suma totală a achizițiilor publice.

Informația privind volumul achizițiilor publice raportat la Produsul Intern Brut [PIB]

Nr.	An	Produsul Intern Brut (PIB) calculat la prețurile curente (milioane MDL)	Volumul achizițiilor publice (milioane MDL)	Cota parte a Achizițiilor Publice din Produsul Intern Brut (%)
1	2	3	5	7.00
1	2008	62,922	5,895	9.37
2	2009	60,430	4,559	7.54
3	2010	71,885	5,642	7.85
4	2011	82,349	5,477	6.65
5	2012	87,847	5,878	6.69
6	2013	99,879	7,476	7.49
7	2014	112,050	10,839	9.67
8	2015	121,851	6,461	5.30
9	2016	134,476	7,526	5.60
10	2017	150,369	8,605	5.72