



AGENȚIA ACHIZIȚII PUBLICE

MINISTERUL FINANȚELOR AL REPUBLICII MOLDOVA

raport

privind activitatea
desfășurată în perioada
anului

2016



LISTA ABREVIERILOR

Agenția, AAP	Agenția Achiziții Publice
UE	Uniunea Europeană
CTS	Centrul de Telecomunicații Speciale
SIA RSAP	Sistem Informațional Automatizat Registrul de Stat al Achizițiilor Publice
LP	Licitație publică
COP	Cerere ofertă preț cu publicare
COPF	Cerere ofertă preț fără publicare
OSS	Achiziție dintr-o singură sursă
NFP	Negociere fără publicare
BAP	Buletinul Achizițiilor Publice
CPV	Vocabularul Comun al Achizițiilor Publice (Common Procurement Vocabulary)



CUPRINS

•	INFORMAȚIE GENERALĂ PRIVIND ACTIVITATEA AGENȚIEI ACHIZIȚII PUBLICE ÎN PERIOADA ANULUI 2016.....	4
•	PUBLICITATE ȘI TRANSPARENȚĂ	6
•	ANUNȚAREA LICITAȚIILOR DESCHISE (PUBLICE) (DESFĂȘURATE PRIN METODA TRADIȚIONALĂ PE HÎRTIE)	7
•	CORECTITUDINEA DESFĂȘURĂRII LICITAȚIILOR PUBLICE (DESFĂȘURATE PRIN METODA TRADIȚIONALĂ PE HÎRTIE)	8
•	INIȚIAȚE DE CĂTRE AUTORITĂȚILE CONTRACTANTE	8
•	EXAMINAREA ȘI ÎNREGISTRAREA CONTRACTELOR DE ACHIZIȚIE ÎNCHEIATE ÎN REZULTATUL DESFĂȘURĂRII LICITAȚIILOR PUBLICE (DESFĂȘURATE PRIN METODA TRADIȚIONALĂ PE HÎRTIE)	9
•	ANUNȚAREA ȘI EXAMINAREA CORECTITUDINII REZULTATELOR CONCURSURILOR PRIN METODA CERERII OFERTELOR DE PREȚURI CU PUBLICARE OBLIGATORIE (DESFĂȘURATE PRIN METODA TRADIȚIONALĂ PE HÎRTIE)	11
•	EXAMINAREA REZULTATELOR PROCEDURII CERERII OFERTELOR DE PREȚURI FĂRĂ PUBLICARE OBLIGATORIE	15
•	EXAMINAREA CORECTITUDINII DESFĂȘURĂRII PROCEDURII DE ACHIZIȚIE DINTR-O SINGURĂ SURSĂ/NEGOCIERE FĂRĂ PUBLICARE.....	18
•	EXAMINAREA ȘI ÎNREGISTRAREA REZULTATELOR PROCEDURILOR DE ACHIZIȚII PUBLICE PRIN ACORD-CADRU	18
•	EXAMINAREA ȘI ÎNREGISTRAREA REZULTATELOR PROCEDURILOR DE ACHIZIȚII PUBLICE DESFĂȘURATE PRIN INTERMEDIUL SISTEMULUI INFORMAȚIONAL AUTOMATIZAT REGISTRUL DE STAT AL ACHIZIȚIILOR PUBLICE	18
•	TOTALIZAREA REZULTATELOR ANULUI 2016 ȘI ANALIZA COMPARATIVĂ CU REZULTATELE ANULUI PRECEDENT..	21
•	INSTRUIREA ȘI ACORDAREA AJUTORULUI METODOLOGIC.....	24
•	EXAMINAREA CONTESTAȚIILOR	24
•	ÎNTOCMIREA ȘI EVIDENȚA LISTEI OPERATORILOR ECONOMICI CALIFICAȚI ȘI LISTEI DE INTERDICȚIE A OPERATORILOR ECONOMICI.....	26
•	ACHIZIȚII PUBLICE DURABILE	26
•	ACTIVITATEA DE ELABORARE ȘI REVIZUIRE A ACTELOR NORMATIVE	27
•	OBSTACOLELE IMPLEMENTĂRII LEGII PRIVIND ACHIZIȚIILE PUBLICE	28
•	anexe.....	31



INFORMAȚIE GENERALĂ PRIVIND ACTIVITATEA AGENȚIEI ACHIZIȚII PUBLICE ÎN PERIOADA ANULUI 2016

Agenția Achiziții Publice (în continuare Agenția), potrivit Legii Nr. 131 din 03 iulie 2015 privind achizițiile publice, este autoritatea administrativă de specialitate în subordinea Ministerului Finanțelor, împuternicită cu reglementarea de stat, efectuarea supravegherii, controlului și coordonării interramurale în domeniul achizițiilor publice realizate de către autoritățile contractante.

Reieșind din competența sa funcțională, precum și întru îndeplinirea angajamentelor asumate în cadrul programelor naționale de activitate, aprobate de Parlament sau Guvern, în perioada trimestrelor I, II, și III ale anului 2016 Agenția a asigurat executarea și implementarea mai multor acțiuni principale fiind:

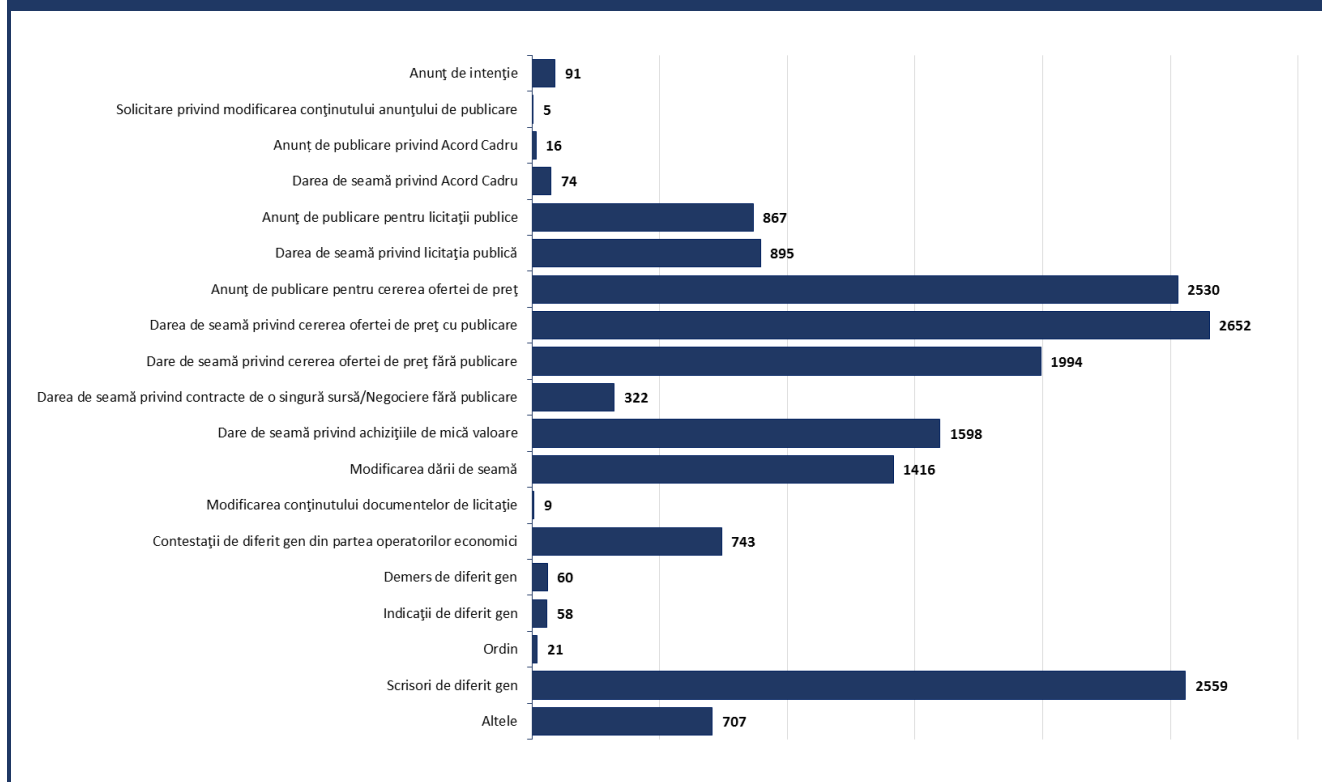
- simplificarea mecanismului de desfășurare a procedurilor de achiziție publică, preluarea și implementarea bunelor practici internaționale în domeniul achizițiilor publice;
- intensificarea și asigurarea largă și necondiționată a publicității și transparenței procedurilor de achiziție publică, prin anunțarea din timp a procedurilor de licitație, conform solicitărilor autorităților contractante, în scopul satisfacerii necesităților de bunuri, lucrări sau servicii și neafectării activității acestora;
- revizuirea și promovarea modificărilor documentațiilor standard necesare desfășurării procedurilor de achiziție publică;
- întreprinderea acțiunilor de revizuire și ajustare a ofertei de aderare a Republicii Moldova la acordul OMC în domeniul achizițiilor publice;
- atragerea asistenței tehnice pentru revizuirea și ajustarea ofertei OMC;
- conlucrarea activă și acordarea ajutorului metodologic necesar autorităților contractante în scopul efectuării planificării procedurilor de achiziție și publicării anunțurilor de intenție ale acestora;
- instruirea persoanelor implicate în activitatea achizițiilor publice, reprezentanților autorităților contractante, desfășurarea seminarelor, întrunirilor;
- verificarea corectitudinii achizițiilor de bunuri, lucrări și servicii în baza dărilor de seamă, întocmite de către autoritățile contractante în rezultatul desfășurării procedurii de achiziție prin cererea ofertelor de prețuri;
- verificarea corectitudinii achizițiilor de bunuri, lucrări și servicii, efectuate de către autoritățile contractante în baza procedurii de achiziție dintr-o singură sursă;
- examinarea și înregistrarea contractelor de achiziție de bunuri, lucrări și servicii, încheiate de beneficiarii de stat în rezultatul desfășurării procedurilor de licitație publică;
- menținerea și evidența listei operatorilor economici calificați și listei de interdicție a operatorilor economici care participă la procedurile de achiziție publică;
- efectuarea dezvoltării și implementării Sistemului Informațional Automatizat “Registrul de stat al achizițiilor publice”, identificarea posibilității extinderii și asigurării interacțiunii acestuia cu alte sisteme.
- facilitarea accesului la procedurile de achiziții a IMM.

Activitatea generală a Agenției Achiziții Publice

Pe parcursul anului 2016 Agenția a înregistrat și perfectat un volum de **16 617** documente intrate, reflectat în graficul de mai jos, față de **25 797** documente intrate în perioada analizată a anului 2015. Această scădere se datorează celor 90 de autorități contractante care au început din anul 2016 să inițieze și să desfășoare proceduri de achiziții publice prin intermediul SIA RSAP.

Informații mai detaliate privind tipurile documentelor înregistrate de către Agenția Achiziții Publice în perioada anului 2016 pot fi găsite în **Anexa Nr. 01**.

Informație cu privire la tipurile documentelor pe suport de hârtie înregistrate de către Agenția Achiziții Publice în perioada anului 2016



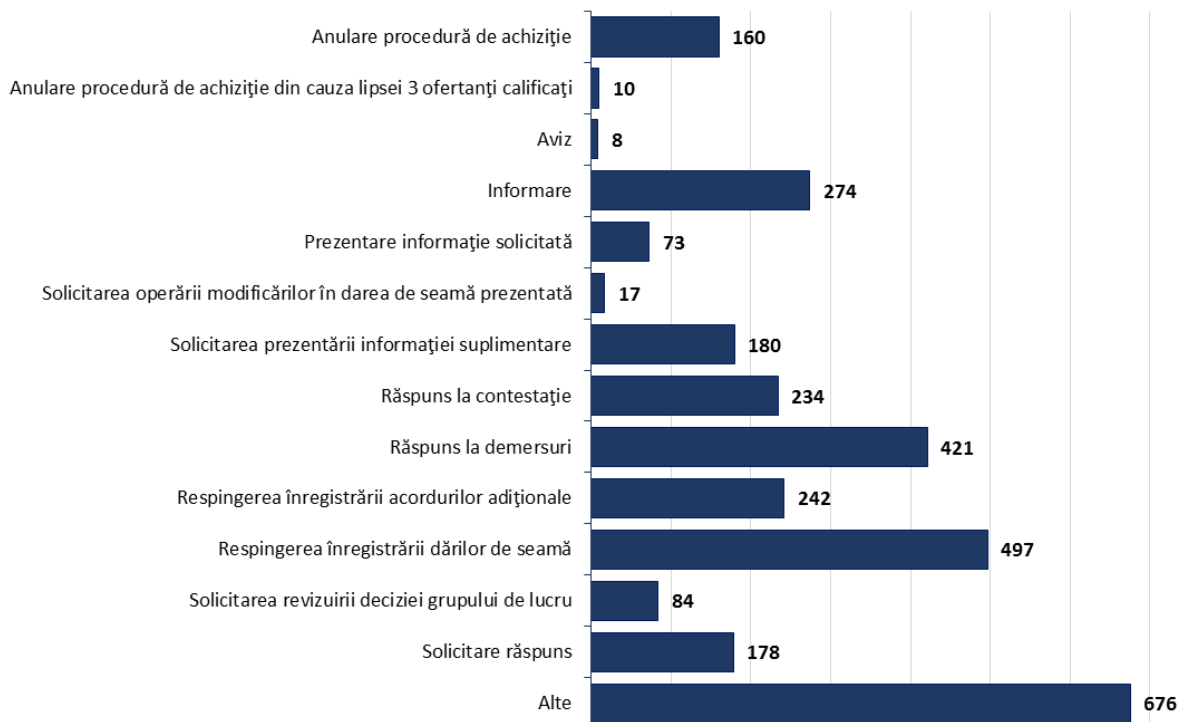
Examinând documente intrate și corectitudinea desfășurării procedurilor de achiziții publice, Agenția a întocmit și a transmis în adresa autorităților contractante **3 054** scrisori, față de **3 205** scrisori în perioada examinată a anului precedent.

Tipul și conținutul scrisorilor întocmite de către angajații Agenției Achiziții Publice în perioada anului **2016** este următorul:

- scrisori prin intermediul cărora a fost solicitată revizuirea deciziei grupului de lucru – **84**,
- scrisori privind anularea procedurilor de achiziții publice – **170**,
- scrisori prin care a fost solicitată prezentarea informației suplimentare – **180**,
- scrisori prin care s-a răspuns la diverse demersuri – **421**,
- scrisori prin care s-a respins înregistrarea dărilor de seamă și acordurilor adiționale – **739**, etc.

Informații mai detaliate privind tipurile scrisorilor întocmite de către angajații Agenției Achiziții Publice în perioada anului **2016** pot fi găsite în **Anexa Nr. 02**.

Informație cu privire la conținutul scrisorilor întocmite de către angajații Agenției Achiziții Publice în perioada anului 2016



PUBLICITATE ȘI TRANSPARENTĂ

Publicitatea procedurilor de achiziție publică este asigurată de către Agenție prin menținerea paginii oficiale în acest domeniu în rețeaua internet – www.tender.gov.md, editarea Buletinului Achizițiilor Publice (care este publicat în continuare de două ori pe săptămână), prin publicarea listei contractelor de achiziții publice pe pagina-web “Date.gov.md”, prin intermediul Sistemului Informațional Automatizat „Registrului de Stat al Achizițiilor Publice” (SIA RSAP) și prin desfășurarea întrunirilor, meselor rotunde, atelierelor de lucru.

Pe pagina web www.tender.gov.md se publică date privind transparența în procesul decizional, lista documentelor în examinare, lista operatorilor economici calificați, lista de interdicție a operatorilor economici, lista întrebărilor frecvente cu răspunsurile corespunzătoare, lista celor mai frecvente greșeli ale autorităților contractante, rapoartele analitice, actele normative în domeniul achizițiilor publice, modele de documente de licitație, modele de cereri și formulare cu posibilitatea de a fi descărcate, anunțuri de intenție, contracte atribuite și alte documente stabilite de legislație acceptate spre examinare, precum și instrucțiunile privind completarea lor și alte informații relevante.

Întru asigurarea implementării cu succes a prevederilor Legii privind achizițiile publice, în Buletinul Achizițiilor Publice se publică anunțurile de intenție, anunțurile de participare la proceduri de achiziții publice și anunțuri de modificare ale acestora, contractele atribuite, proiecte de acte normative, noile acte normative în acest domeniu, rezultatul examinării contestațiilor și altă informație utilă.

Pentru asigurarea accesului publicului la informații cu privire la achizițiile publice, s-a modificat formatul anunțului de participare care se publică în Buletinul Achizițiilor Publice pentru a corespunde cu formatului UE. Anunțul de participare conține deja toată lista de bunuri, servicii sau lucrări care se solicită și toate cerințele de calificare care trebuie să le întrunească operatorii economici. Aceasta asigură transparența și excluderea factorului uman în procesul obținerii documentației de atribuire, în deosebi pentru cererea ofertelor de preț deoarece în anunț se conține toată informația necesară pentru a depune oferta la acest tip de procedură cu excepția achiziției de lucrări, fără a se deplasa la sediul

autorității contractante, ceea ce exclude cazurile de refuz de a elibera documentația de atribuire prin impedimentele artificiale pe care le creează în unele cazuri autoritățile contractante (de regulă se invocă lipsa persoanei responsabile).

Agenția Achiziții Publice publică trimestrial lista contractelor atribuite pe pagina web www.tender.gov.md cu câmpurile privind denumirea operatorului economic și denumirea autorității contractante, nr. procedurii, obiectul achiziției, nr. și data înregistrării la Agenție a contractului și suma totală a acestuia.

O transparență mai sporită se atestă la procedurile inițiate prin intermediul SIA RSAP care oferă numeroase beneficii participanților la procedurile de achiziții:

- Ofertanții pot controla procesul de desfășurare a achizițiilor prin vizualizarea informației privind statutul procedurii de achiziție.
- Interacțiunea directă cu reprezentanții autorităților contractante este simplificată și redusă la minim. Ofertantul poate accesa informația și documentația standard direct din sistem.
- Nu e nevoie de deplasări multiple la sediul autorităților contractante pentru obținerea documentației de atribuire. Aceasta poate fi obținută direct din sistem la orice oră. Se face economie de timp atât pentru operatorul economic, cât și pentru autoritatea contractantă, deoarece sunt eliminate sunetele la telefon și călătoriile în afara oficiului, odată ce operatorul economic poate obține documentația de atribuire direct de la masa lui de lucru.
- Pentru informația privind desfășurarea procedurii de achiziție, inclusiv pentru documentele publicate în SIA RSAP, nu se percep plăți în favoarea autorității contractante.
- Accesul la informații actualizate (modificările operate la procedura de achiziție) se face imediat, după publicarea anunțului de modificare a datelor procedurii în Buletinul Achizițiilor Publice.
- Agenții economici pot căuta procedurile după diverse criterii, de exemplu după obiectul de achiziție.
- Agenții economici pot vizualiza lista anunțurilor de intenție a autorităților contractante.



ANUNȚAREA LICITAȚIILOR DESCHISE (PUBLICE) (DESFĂȘURATE PRIN METODA TRADIȚIONALĂ PE HÎRTIE)

Potrivit Legii privind achizițiile publice, Agenția are atribuția de a asigura publicitatea desfășurării licitațiilor publice prin publicarea anunțurilor de participare pe pagina web a Agenției și în Buletinul Achizițiilor Publice.

Asigurând transparența inițierii și desfășurării licitațiilor deschise (publice), Agenția în această perioadă a publicat **740 anunțuri** de desfășurare a licitațiilor deschise (desfășurate prin metoda tradițională pe hîrtie), din care:


- **374 anunțuri** – pentru procurare de bunuri;
- **247 anunțuri** – pentru procurare de lucrări și
- **119 anunțuri** - pentru procurare de servicii.

Având drept scop asigurarea desfășurării eficiente a acestora și întru asigurarea participării largi a operatorilor economici, Agenția a publicat în perioada de raportare:

- **20 anunțuri** de modificare a termenului de depunere a ofertelor,
- **5 anunțuri** de anulare a licitațiilor (la inițiativa autorităților contractante).

Informații mai detaliate privind anunțurile LP (desfășurate prin metoda tradițională pe hîrtie) publicate de Agenția Achiziții Publice în BAP în perioada anului **2016** pot fi găsite în **Anexa Nr. 04**.

Informație privind anunțurile de Licitații Publice (desfășurate prin metoda tradițională pe hîrtie) publicate de Agenția Achiziții Publice în BAP în perioada anului 2016



Potrivit obiectului de achiziție cele mai multe licitații publice (desfășurate prin metoda tradițională pe hârtie) au fost inițiate pentru procurarea de:

- lucrări de construcții – **247** licitații;
- produse alimentare – **152** licitații;
- echipamente medicale, produse farmaceutice și produse de îngrijire personală – **37** licitații;
- petrol, cărbune și produse petroliere – **77** licitații;
- echipamente de transport și produse auxiliare pentru transport – **38** licitații.

O informație mai detaliată privind numărul licitațiilor publice (desfășurate prin metoda tradițională pe hârtie) anunțate conform solicitărilor autorităților contractante în **perioada anului 2016**, este reflectată în **Anexa Nr. 03**.

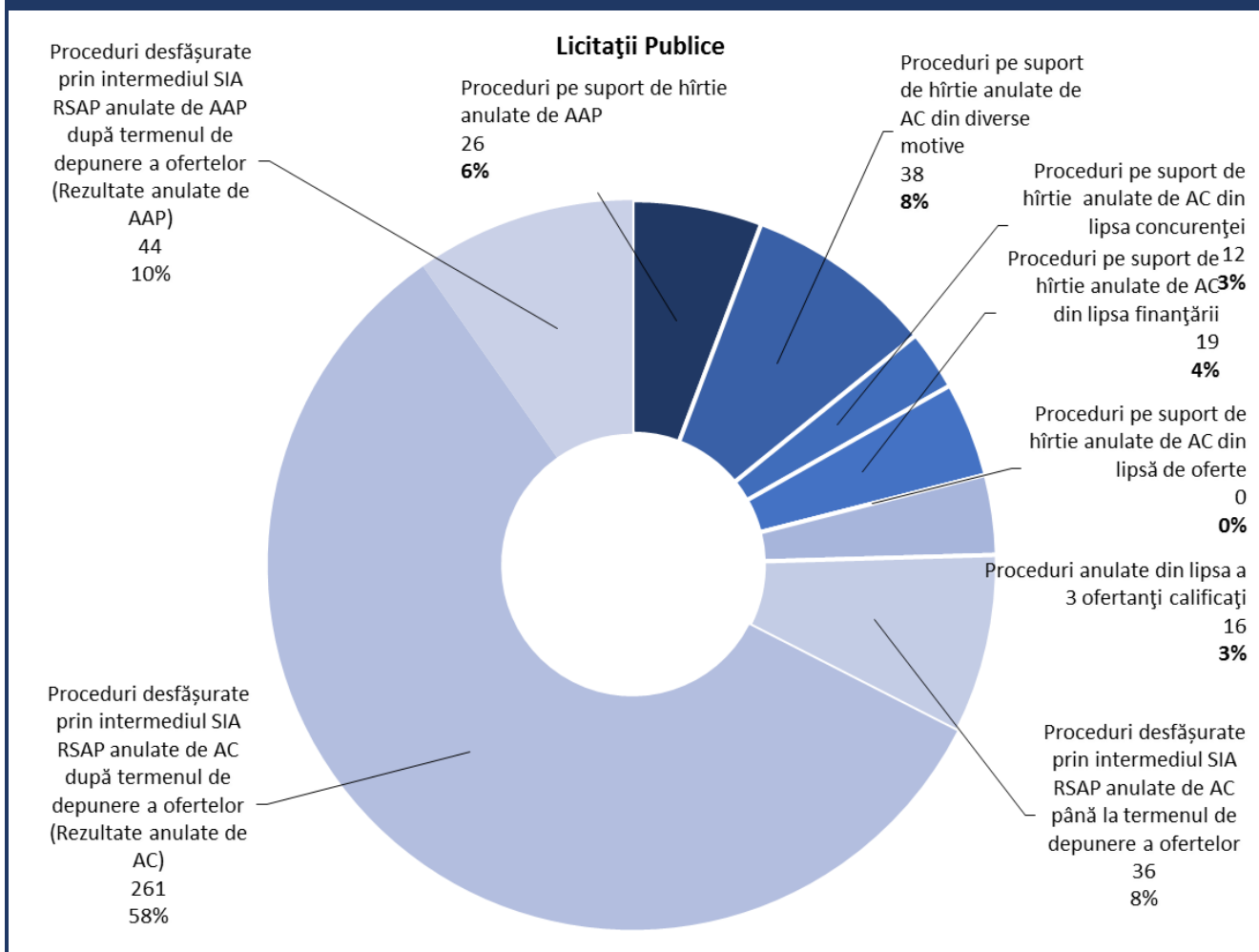


CORECTITUDINEA DESFĂȘURĂRII LICITAȚIILOR PUBLICE (DESFĂȘURATE PRIN METODA TRADIȚIONALĂ PE HÎRTIE) INIȚIATE DE CĂTRE AUTORITĂȚILE CONTRACTANTE

În rezultatul inițierii și desfășurării licitațiilor deschise, au fost anulate în total **452 licitații** inclusiv licitații inițiate prin intermediul SIA RSAP, dintre care, de către autoritățile contractante au fost anulate **47 licitații** pe suport de hârtie din motivul lipsei de concurență, insuficienței surselor financiare vis a vis de valoarea ofertelor propuse. De asemenea, de către AC au fost anulate **38 licitații** pe suport de hârtie din diverse motive așa cum ar fi: întocmirea greșită a caietului de sarcini; necorespunderea tuturor ofertelor cerințelor expuse în caietul de sarcini; tergiversarea examinării și expirarea valabilității ofertelor depuse etc.

Examinând corectitudinea desfășurării licitațiilor deschise (publice) în baza dărilor de seamă pe suport de hârtie sau după caz a întregului dosar de achiziție, Agenția a anulat **26 licitații** pe suport de hârtie.

O informație mai detaliată privind numărul licitațiilor publice (desfășurate prin metoda tradițională pe hârtie) anulate în **perioada anului 2016**, este reflectată în **în anexa nr. 05**).



EXAMINAREA ȘI ÎNREGISTRAREA CONTRACTELOR DE ACHIZIȚIE ÎNCHEIATE ÎN REZULTATUL DESFĂȘURĂRII LICITAȚIILOR PUBLICE (DESFĂȘURATE PRIN METODA TRADIȚIONALĂ PE HÎRTIE)

În rezultatul desfășurării licitațiilor publice (desfășurate prin metoda tradițională pe hîrtie), au fost înregistrate de Agenție **2 327** contracte de achiziții publice în sumă totală de **1 519 660 750,42 lei**.

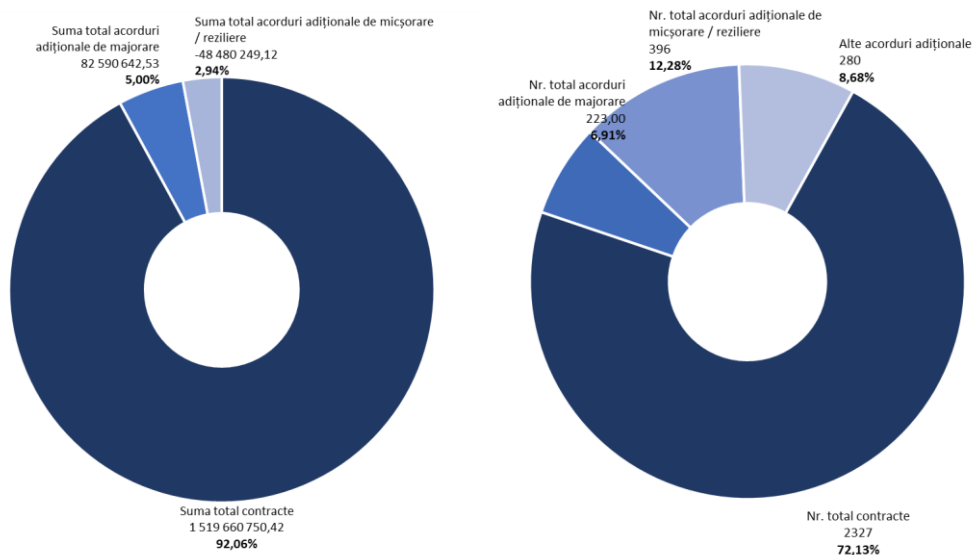
În rezultatul executării contractelor de achiziții publice menționate, din acordurile adiționale, la contractele de bază, prezentate de autoritățile contractante pentru examinare, au fost înregistrate de Agenție:

- acorduri de majorare - în sumă de **82 590 642,52 lei**, *ceea ce reprezintă 5,43 % din valoarea contractelor inițiale;*
- acorduri de micșorare/reziliere - în sumă de **48 480 249,12 lei**, *ceea ce reprezintă 3,19 % din valoarea contractelor inițiale.*

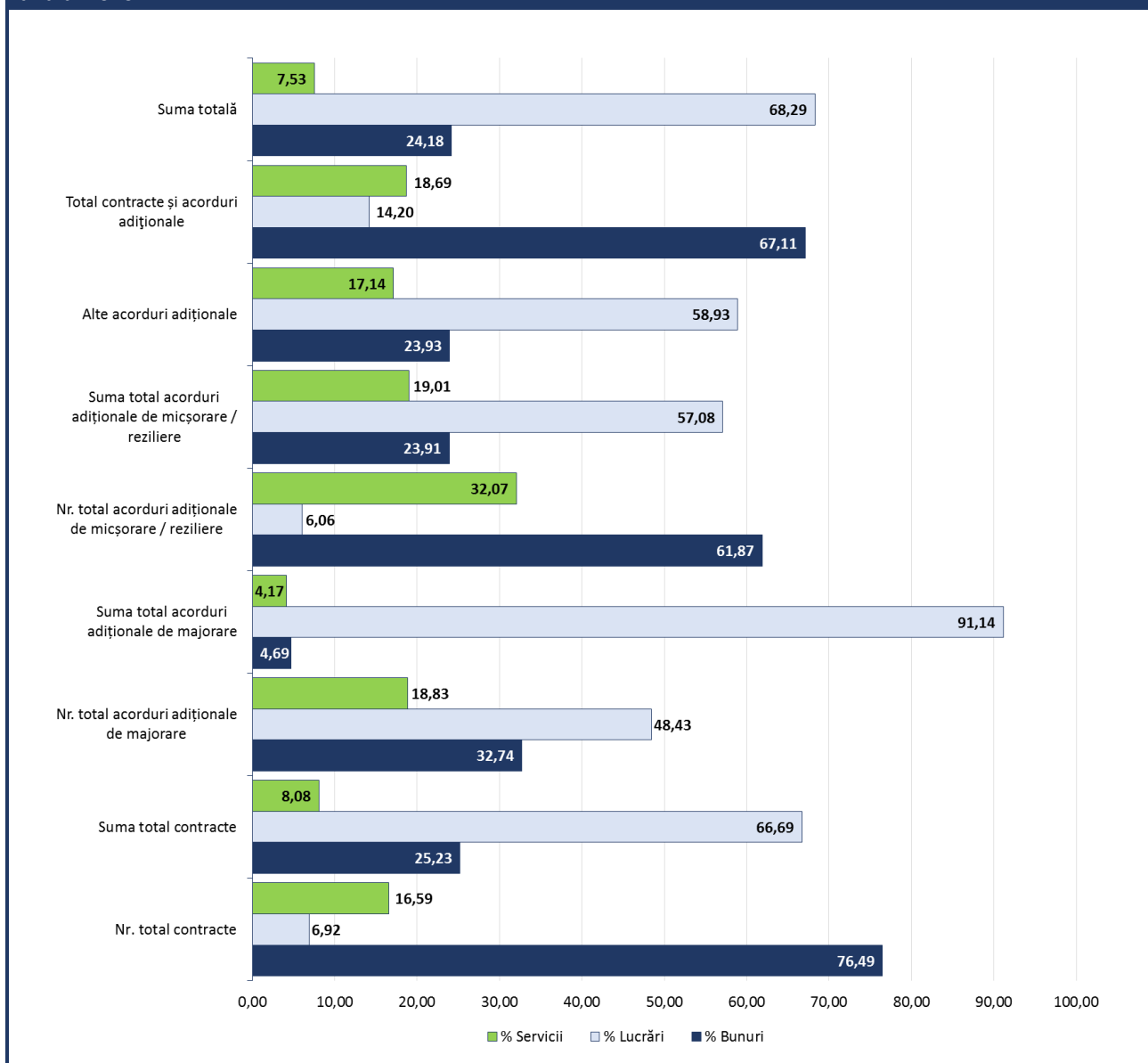
În total în rezultatul desfășurării licitațiilor publice (desfășurate prin metoda tradițională pe hârtie), au fost încheiate de către autoritățile contractante **3226 acte juridice** (contracte de achiziție, inclusiv acorduri adiționale) în sumă totală de **1 553 771 143,83 lei**.

O informație mai detaliată privind rezultatele licitațiilor deschise (desfășurate prin metoda tradițională pe hârtie) anunțate de autoritățile contractante în perioada anului 2016, este prezentată în **Anexa Nr. 06**.

Informație privind actele juridice, încheiate în rezultatul Licitățiilor Publice (desfășurate prin metoda tradițională pe hârtie) și înregistrate de Agenția Achiziții Publice în perioada anului 2016



Informație privind actele juridice pentru fiecare obiect de achiziție în parte, încheiate în rezultatul Licitățiilor Publice (desfășurate prin metoda tradițională pe hîrtie) și înregistrate de Agenția Achiziții Publice în perioada anului 2016



**ANUNȚAREA ȘI EXAMINAREA CORECTITUDINII
 REZULTATELOR CONCURSURILOR PRIN METODA CERERII
 OFERTELOR DE PREȚURI CU PUBLICARE OBLIGATORIE
 (DESFĂȘURATE PRIN METODA TRADIȚIONALĂ PE HÎRTIE)**

Potrivit Legii nr. 131 din 03.07.2015 privind achizițiile publice, în cazul în care valoarea estimată a achiziției de bunuri și servicii depășește pragul de 150 mii lei, iar la lucrări - 200 mii lei, desfășurarea procedurilor de achiziții prin metoda cererii ofertelor de prețuri se efectuează cu publicarea anticipată a invitației în Buletinul Achizițiilor Publice și pe pagina internet www.tender.gov.md. Prin intermediul acestei proceduri, autoritățile contractante achiziționează bunuri și servicii a căror valoare estimată fără TVA nu depășește 400 mii lei și lucrări a căror valoare estimativă nu depășește 1,5 mln. lei.

Asigurând transparența inițierii și desfășurării procedurilor de cerere a ofertelor de preț (desfășurate prin metoda tradițională pe hîrtie), Agenția a publicat în perioada anului 2016 **2290** anunțuri de participare, din care:


- **1 458 anunțuri** – pentru procurare de bunuri;
- **608 anunțuri** – pentru procurare de lucrări și
- **224 anunțuri** - pentru procurare de servicii.

Având drept scop asigurarea desfășurării eficiente a acestora și întru asigurarea participării largi a operatorilor economici, Agenția a publicat în perioada de raportare:

- **27 anunțuri** de modificare a termenului de depunere a ofertelor,
- **39 anunțuri** de anulare a COP (la inițiativa autorităților contractante).

Informații mai detaliate privind anunțurile COP (desfășurate prin metoda tradițională pe hîrtie) publicate de Agenția Achiziții Publice în BAP în perioada anului 2016 pot fi găsite în **Anexa Nr. 04**.

Informație privind anunțurile COP (desfășurate prin metoda tradițională pe hîrtie) publicate de Agenția Achiziții Publice în BAP în perioada anului 2016



În rezultatul desfășurării procedurilor cererii ofertelor de prețuri (desfășurate prin metoda tradițională pe hîrtie) cu publicare obligatorie a invitațiilor de participare, pe parcursul anului 2016, din cele **2 652** dări de seamă prezentate la Agenție au fost înregistrate **2 241** dări de seamă privind încheierea a **6109** de contracte de achiziții publice în valoare totală de **481 773 671,02 lei**.

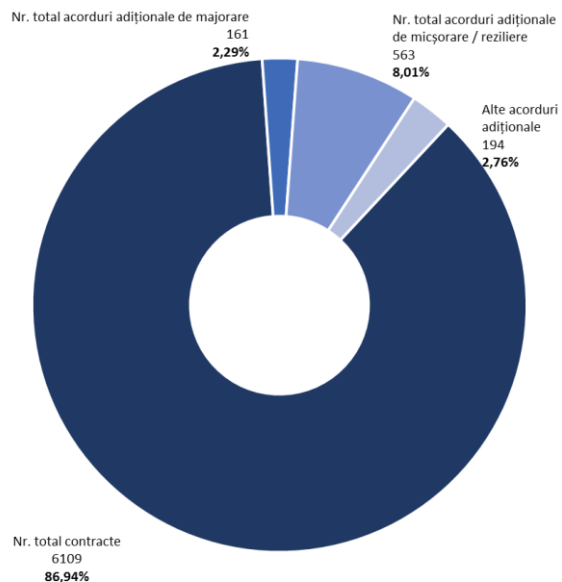
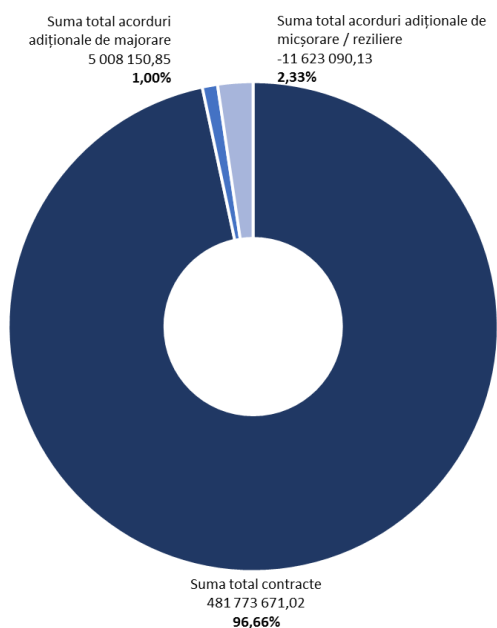
În rezultatul executării contractelor de achiziții publice menționate, din dările de seamă privind încheierea acordurilor adiționale la contractele de bază, prezentate de autoritățile contractante pentru examinare, au fost înregistrate dări de seamă la Agenție privind încheierea de:

- acorduri de majorare - în sumă de **5 008 150,85 lei**, *ceea ce reprezintă 1,04 % din valoarea contractelor inițiale;*
- acorduri de micșorare/rezilierență - în sumă de **11 623 090,13 lei**, *ceea ce reprezintă 2,41 % din valoarea contractelor inițiale.*

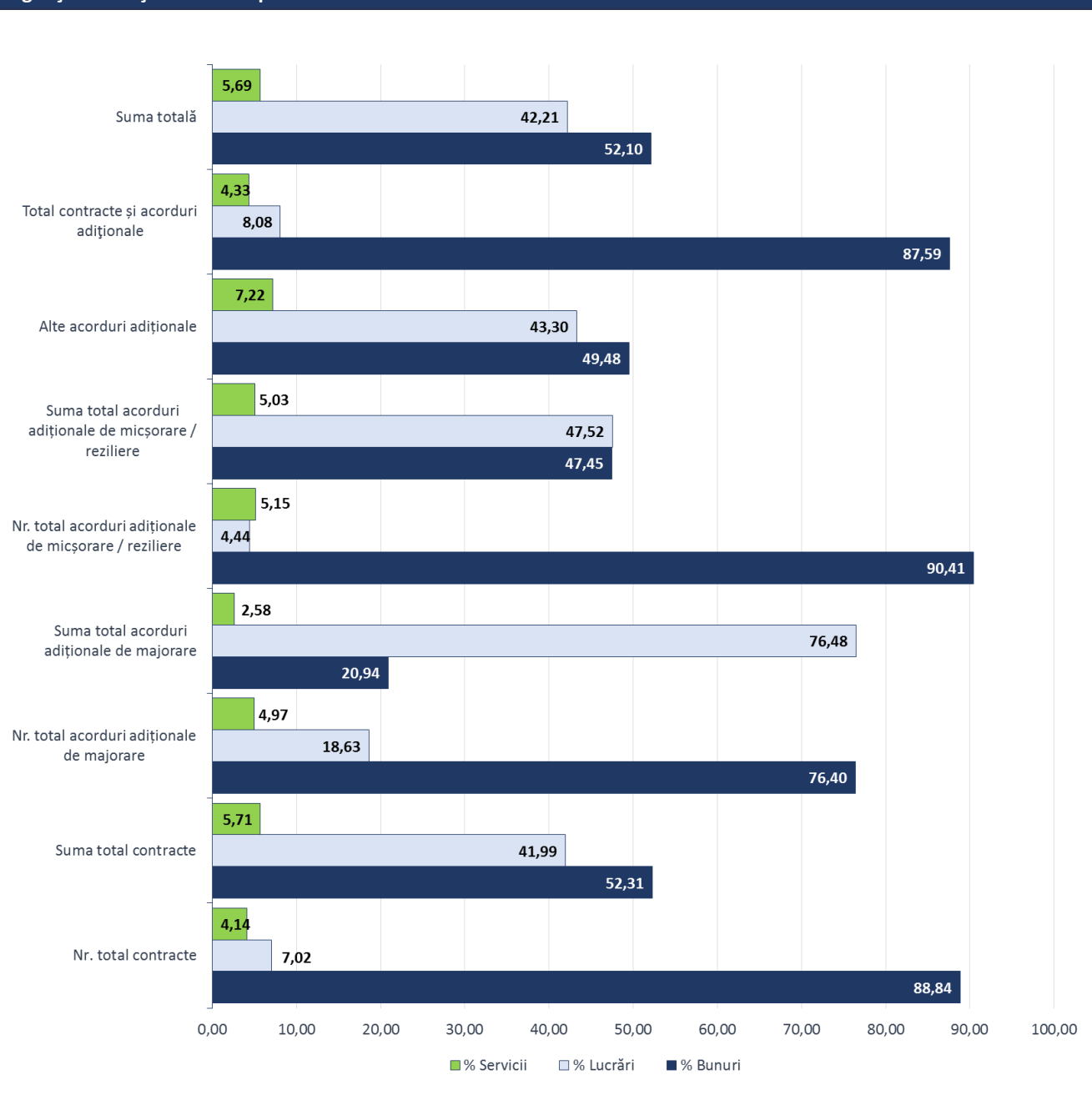
În total în rezultatul desfășurării COP (desfășurate prin metoda tradițională pe hîrtie) cu publicare obligatorie a invitațiilor de participare, au fost încheiate de către autoritățile contractante **7 027 acte juridice** (contracte de achiziție, inclusiv acorduri adiționale) în sumă totală de **475 158 731,7 lei**.

O informație mai detaliată privind rezultatele COP (desfășurate prin metoda tradițională pe hîrtie) cu publicare obligatorie a invitațiilor de participare anunțate de autoritățile contractante în perioada anului 2016, este prezentată în **Anexa Nr. 07**.

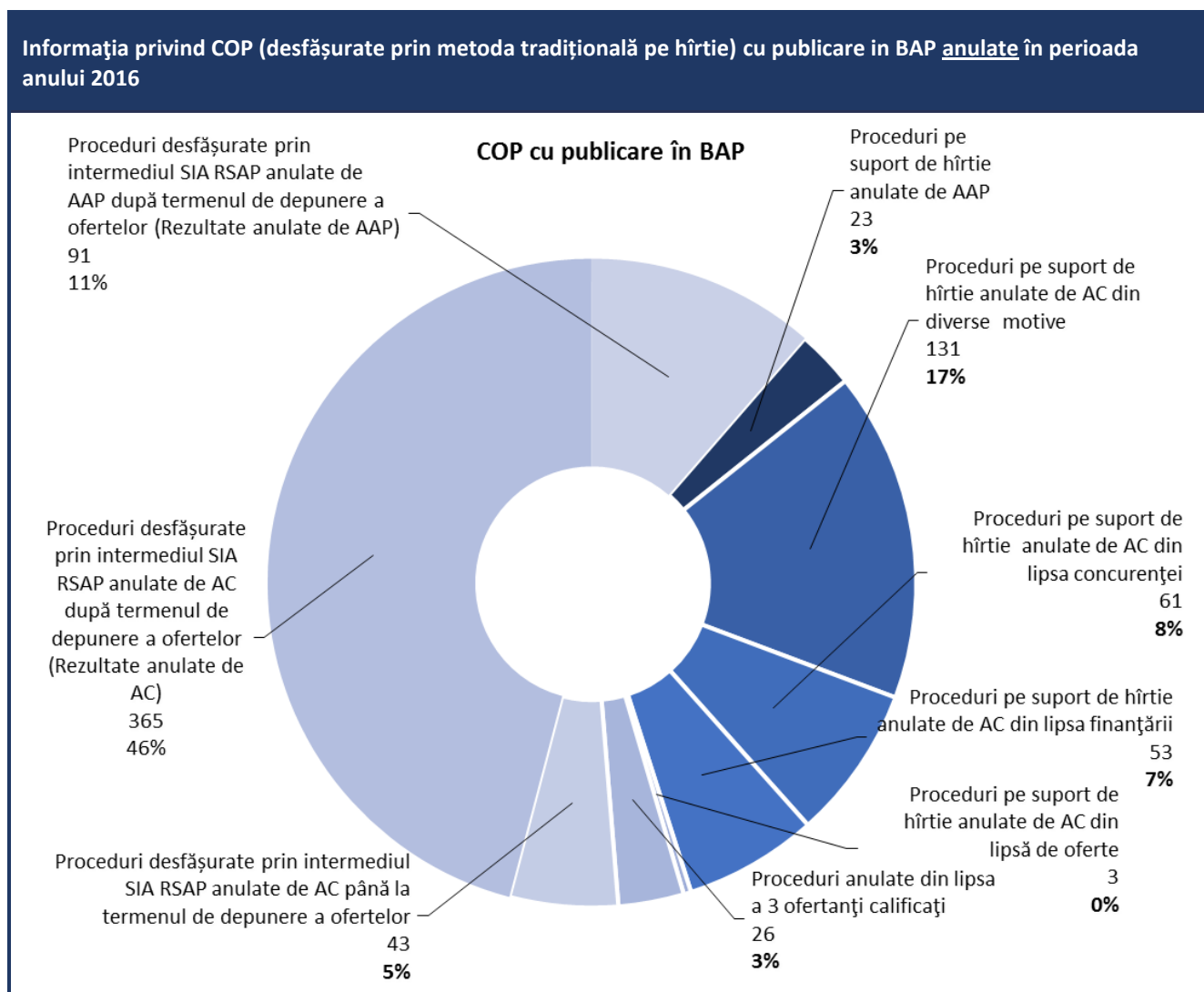
Informație privind actele juridice, încheiate în rezultatul procedurilor desfășurate prin metoda COP (desfășurate prin metoda tradițională pe hârtie) cu publicare în BAP și înregistrate de Agenția Achiziții Publice în perioada anului 2016



Informație privind actele juridice pentru fiecare obiect de achiziție în parte, încheiate în rezultatul procedurilor desfășurate prin metoda COP (desfășurate prin metoda tradițională pe hârtie) cu publicare în BAP și înregistrate de Agenția Achiziții Publice în perioada anului 2016



Totodată, din numărul total al procedurilor prin cererea ofertelor de preț, **184** au fost anulate de către autoritățile contractante din diverse motive (preț majorat, depășirea pragului stabilit de lege etc.), **90** au fost anulate din cauza lipsei de concurență sau nu s-a prezentat nici o ofertă, iar de către Agenție au fost anulate **23** de proceduri din diverse motive. O informație mai detaliată este expusă în **Anexa Nr. 05**.



EXAMINAREA REZULTATELOR PROCEDURII CERERII OFERTELOR DE PREȚURI FĂRĂ PUBLICARE OBLIGATORIE

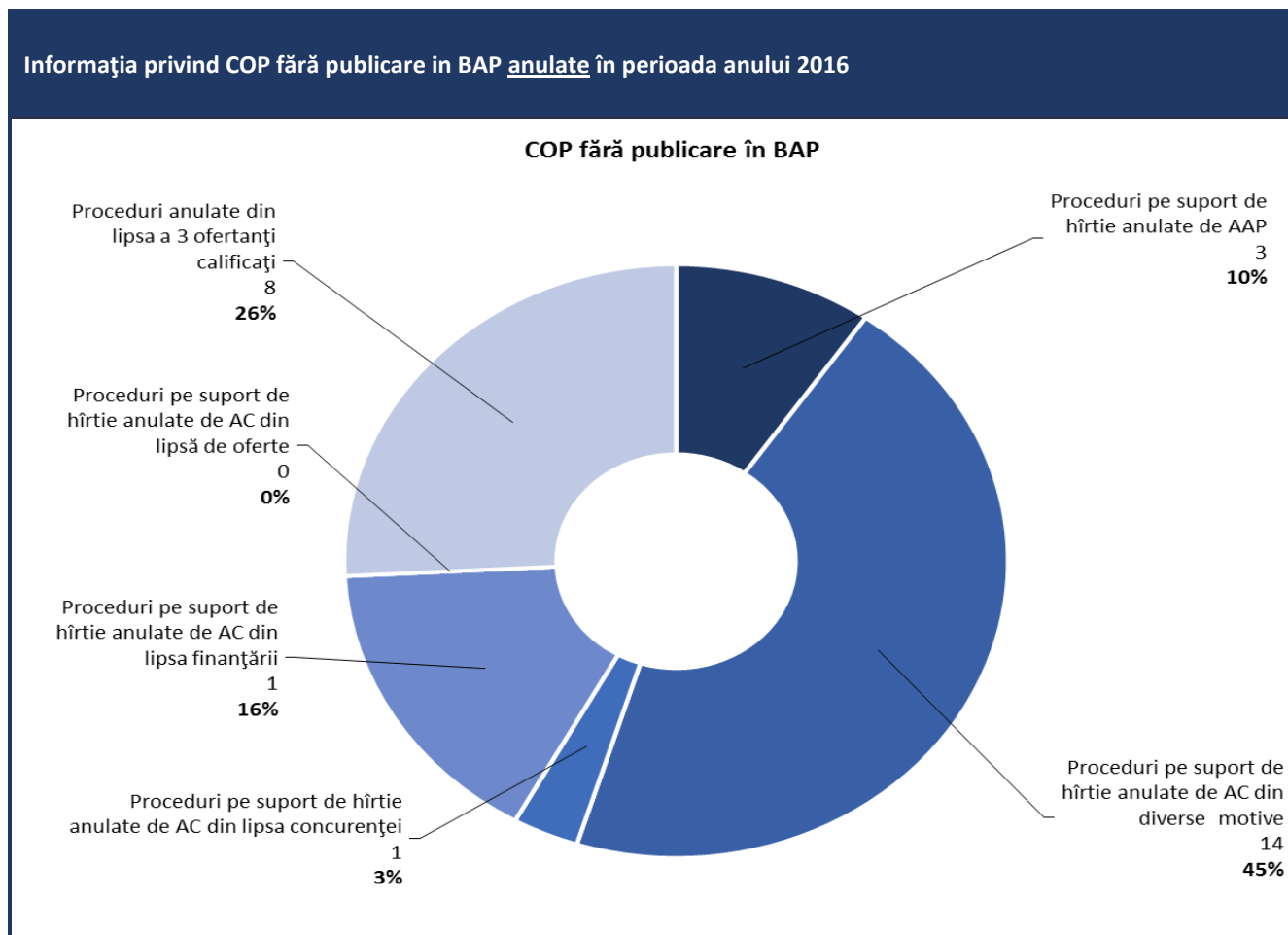
Potrivit Legii privind achizițiile publice, în cazul în care valoarea estimată a achiziției prin procedura cererii ofertelor de prețuri de bunuri și servicii de la 80 000 până la 150 000 lei, iar la lucrări de la 100 000 până la 200 000 lei, nu este obligatorie publicarea invitației de participare în Buletinul Achizițiilor Publice și pe pagina web a Agenției.

Astfel, în rezultatul desfășurării procedurilor prin metoda cererii ofertelor de prețuri fără publicare în Buletinul Achizițiilor Publice, pe parcursul anului 2016, din cele **1994** dări de seamă prezentate la Agenție, au fost înregistrate **1 656** dări de seamă privind încheierea a **1907** de contracte de achiziții publice în valoare totală de **266 061 743,05 lei**.

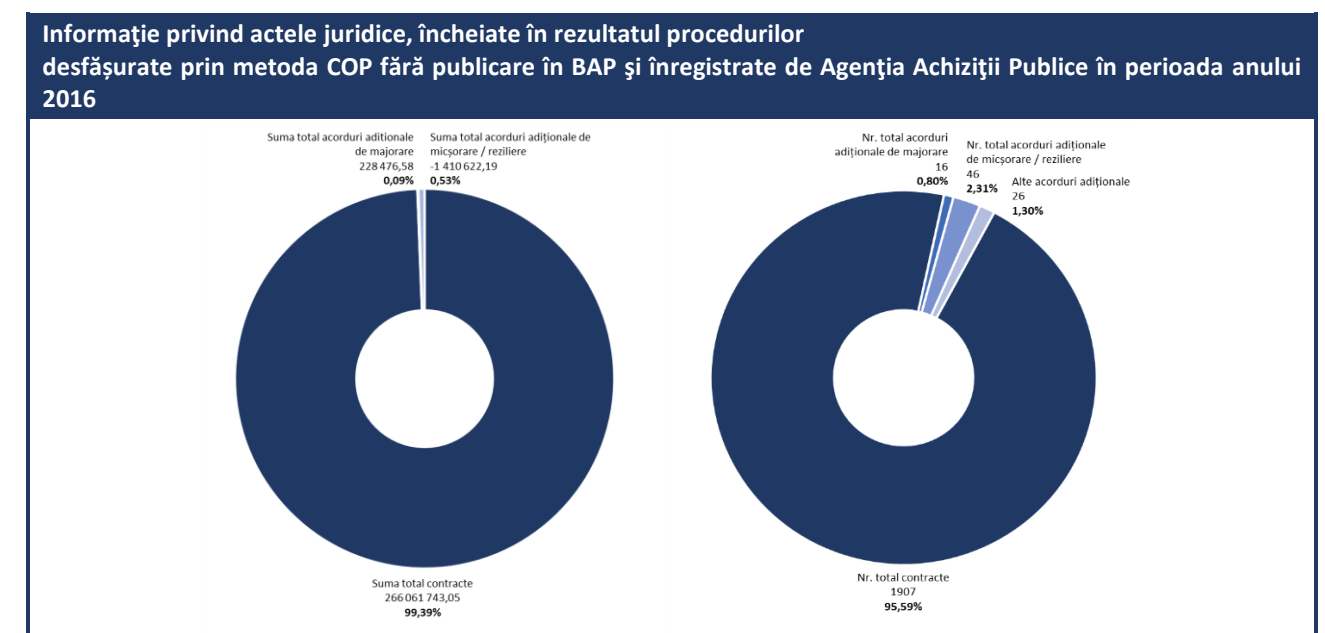
În rezultatul executării contractelor de achiziții publice menționate, din dările de seamă privind încheierea acordurilor adiționale la contractele de bază, prezentate de autoritățile contractante pentru examinare, au fost înregistrate de Agenție dări de seamă privind încheierea de:

- acorduri de majorare - în sumă de **228 476,58lei**, *ceea ce reprezintă 0,08 % din valoarea contractelor inițiale*;
- acorduri de micșorare/reziliere - în sumă de **1 410 622,19 lei**, *ceea ce reprezintă 0,53 % din valoarea contractelor inițiale*.

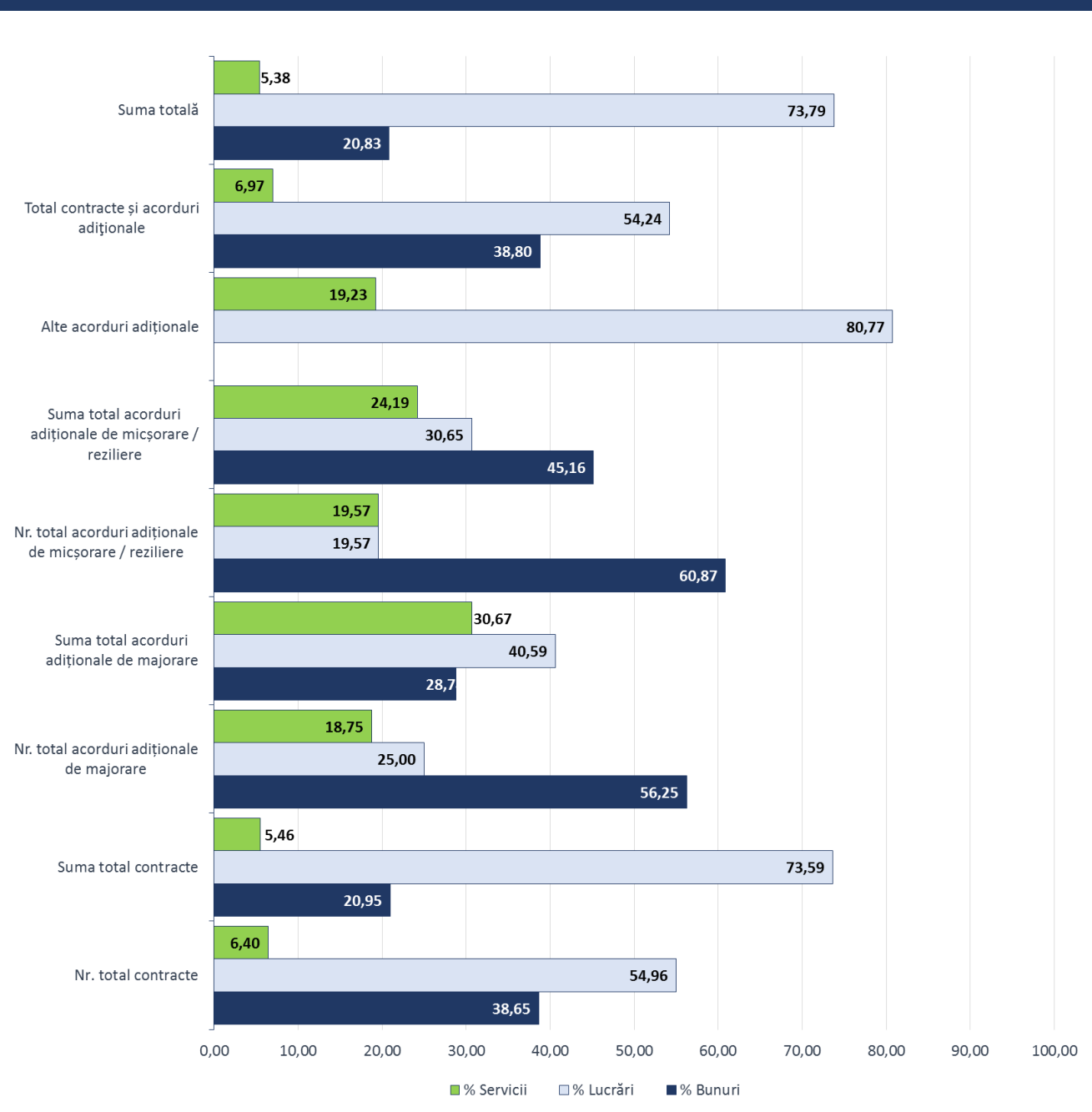
În total în rezultatul desfășurării COP fără publicare în Buletinul Achizițiilor Publice, au fost încheiate de către autoritățile contractante **1 995 acte juridice** (contracte de achiziție, inclusiv acorduri adiționale) în sumă totală de **264 879 597,44 lei**. Totodată, **28** de proceduri au fost anulate de către autoritățile contractante din motivul neacumulării numărului necesar de oferte, prețului majorat sau altor abateri de procedură (**Anexa Nr. 05**).



O informație mai detaliată privind rezultatele concursurilor prin metoda cererii ofertelor de prețuri fără publicare obligatorie, desfășurate de autoritățile contractante în perioada anului 2016, este reflectată în **Anexa Nr. 08**.



Informație privind actele juridice pentru fiecare obiect de achiziție în parte, încheiate în rezultatul procedurilor desfășurate prin metoda COP fără publicare în BAP și înregistrate de Agenția Achiziții Publice în perioada anului 2016





EXAMINAREA CORECTITUDINII DESFĂȘURĂRII PROCEDURII DE ACHIZIȚIE DINTR-O SINGURĂ SURSĂ/NEGOCIERE FĂRĂ PUBLICARE

Agenția a examinat corectitudinea desfășurării procedurii de achiziție dintr-o singură sursă/negociere fără publicare de către autoritățile contractante, în rezultatul cărora au fost încheiate și înregistrate **969 acte juridice** de achiziție, în sumă totală de **438 724 024,19 lei**, ceea ce constituie **5,83 %** din volumul total de achiziții față de 4,48 % a anului 2015. Această creștere nesemnificativă se datorează intrării în vigoare în data de 01.05.2016 a Legii privind achizițiile publice nr. 131 din 03.07.2015, care reglementează achizițiile suplimentare de bunuri, servicii și lucrări prin procedura de negociere fără publicare.

În rezultatul examinării corectitudinii contractării bunurilor, lucrărilor și serviciilor dintr-o singură sursă/negociere fără publicare, **28 contracte** au fost restituite din motivul încadrării incorecte a acestora prevederilor legislației cu incidență în domeniul achizițiilor publice.

O informație mai detaliată privind desfășurarea procedurilor de achiziție dintr-o singură sursă de către autoritățile contractante în perioada anului 2016, este reflectată în **Anexa Nr. 09**.

*Concomitent au fost înregistrate 56 de contracte (o singură sursă/negociere fără publicare) în sumă de 782 050 580 lei pentru procurarea serviciilor educationale pentru realizarea planului de pregătire a cadrelor de specialitate (alocații directe din bugetul de stat), care au fost achiziționate de către Ministerul Educației, Ministerul Agriculturii și Industriei Alimentare, Ministerul Culturii, Ministerul Sănătății, Cancelaria de Stat, Academia de Științe a Moldovei și care nu au fost incluse în suma totală a achizițiilor publice.



EXAMINAREA ȘI ÎNREGISTRAREA REZULTATELOR PROCEDURILOR DE ACHIZIȚII PUBLICE PRIN ACORD- CADRU

În anul 2012 a fost aprobată Hotărârea Guvernului nr. 826 din 07.11.2012 pentru aprobarea Regulamentului cu privire la acord-cadru ca modalitate specială de atribuire a contractului de achiziție publică. Această Hotărâre urmează a fi abrogată odată ce va fi aprobat Regulamentul nou în baza Legii nr. 131 din 03.07.2015 privind achizițiile publice.

Astfel, în perioada anului 2016, se constată o scădere a numărului acestor proceduri inițiate de către autoritățile contractante, coborând la **15**, în rezultatul cărora au fost înregistrate **70** contracte subsecvente în sumă totală de **698 985,6** lei.

O informație mai detaliată privind desfășurarea procedurilor de achiziție prin acord-cadru de către autoritățile contractante în perioada anului 2016, este reflectată în **Anexa Nr. 10**.



EXAMINAREA ȘI ÎNREGISTRAREA REZULTATELOR PROCEDURILOR DE ACHIZIȚII PUBLICE DESFĂȘURATE PRIN INTERMEDIUL SISTEMULUI INFORMAȚIONAL

AUTOMATIZAT REGISTRUL DE STAT AL ACHIZIȚIILOR PUBLICHE

Prin Ordinul Ministrului Finanțelor nr. 103 din 03.09.2012 a fost lansat Sistemul Informațional Automatizat „Registrul de Stat al Achizițiilor Publice” și a fost aprobată lista autorităților contractante obligate să inițieze toate procedurile de achiziție publică prin SIA „RSAP”.

Sistemul Informațional Automatizat „Registrul de Stat al Achizițiilor Publice” (în continuare – SIA RSAP) este un sistem informațional și de telecomunicații complex, care se caracterizează prin existența unui punct unic de acces la resursele, aplicațiile și serviciile informaționale ce se referă la domeniul achizițiilor publice. El servește drept instrument de susținere a serviciilor de achiziții publice, aplicând schimbul informațional prin intermediul mediului comunicațional. SIA RSAP asigură susținerea informațională a proceselor de regulare și control al achizițiilor publice, automatizează activitatea părților interesate în desfășurarea procedurilor de achiziție publică.

Actualmente în cadrul SIA RSAP au fost elaborate următoarele componente funcționale de bază:

- înregistrarea și publicarea anunțurilor de intenție;
- înaintarea invitației de prezentare a ofertelor;
- aprobarea spre publicare și publicarea invitației de prezentare a ofertelor;
- modificarea documentelor de licitație/aprobarea lor;
- înaintarea cererii de participare;
- comunicarea cu participanții la licitație;
- înregistrarea ofertelor;
- formarea raportului privind procedura de achiziție și aprobarea lui;
- accesarea on-line a documentelor de licitație;
- integrarea cu Registrul de Stat al Populației și Registrul de Stat al Unităților de Drept;
- controlul asupra atribuirii contractului.

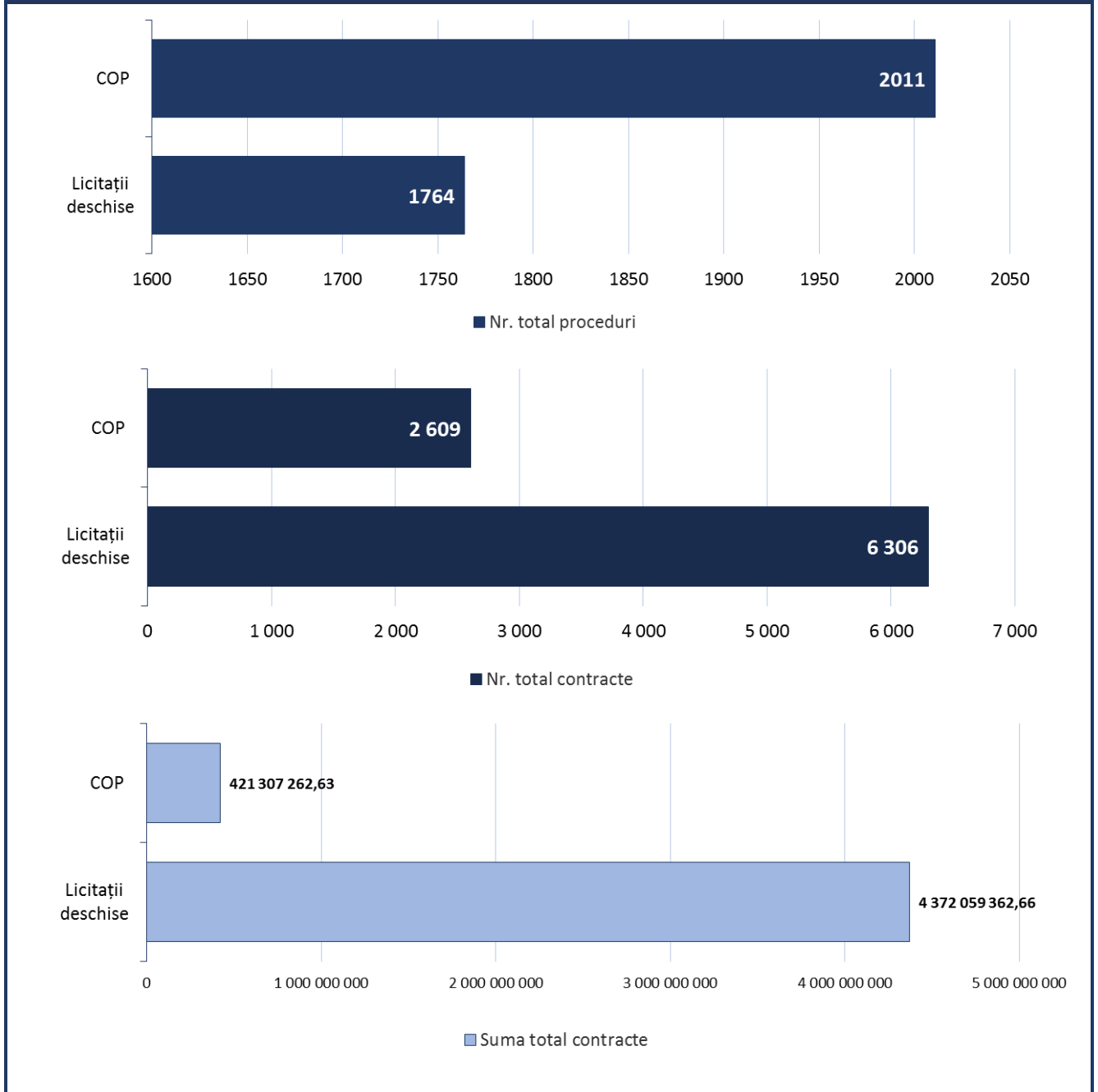
În baza funcționalităților menționate, versiunea actuală SIA RSAP este capabilă să asigure realizarea ciclului deplin de viață al unei proceduri de achiziții publice de tip “Licitație publică” sau “Cerere a ofertelor de prețuri”.

Pe parcursul anului 2016 a fost asigurată desfășurarea a 4 seminare de instruire privind utilizarea SIA RSAP, în rezultatul cărora au fost instruiți angajații a 90 autorități contractante, care au fost incluse suplimentar în lista autorităților contractante obligate să inițieze toate procedurile de achiziție publică mai sus menționate prin SIA RSAP.

Respectiv, în perioada anului 2016 de către cele **311** autorități contractante au fost inițiate și desfășurate prin intermediul SIA RSAP **3 775** de proceduri de achiziții publice, în rezultatul cărora au încheiate **8 915 acte juridice** de achiziție în sumă de **4 793 366 625,29** lei.

O informație mai detaliată privind rezultatele procedurilor de achiziții publice, inițiate și desfășurate prin intermediul SIA RSAP în perioada anului 2016, este reflectată în **Anexa Nr. 11**.

Informație privind actele juridice, înregistrate în rezultatul procedurilor de achiziții desfășurate prin intermediul SIA RSAP în perioada anului 2016



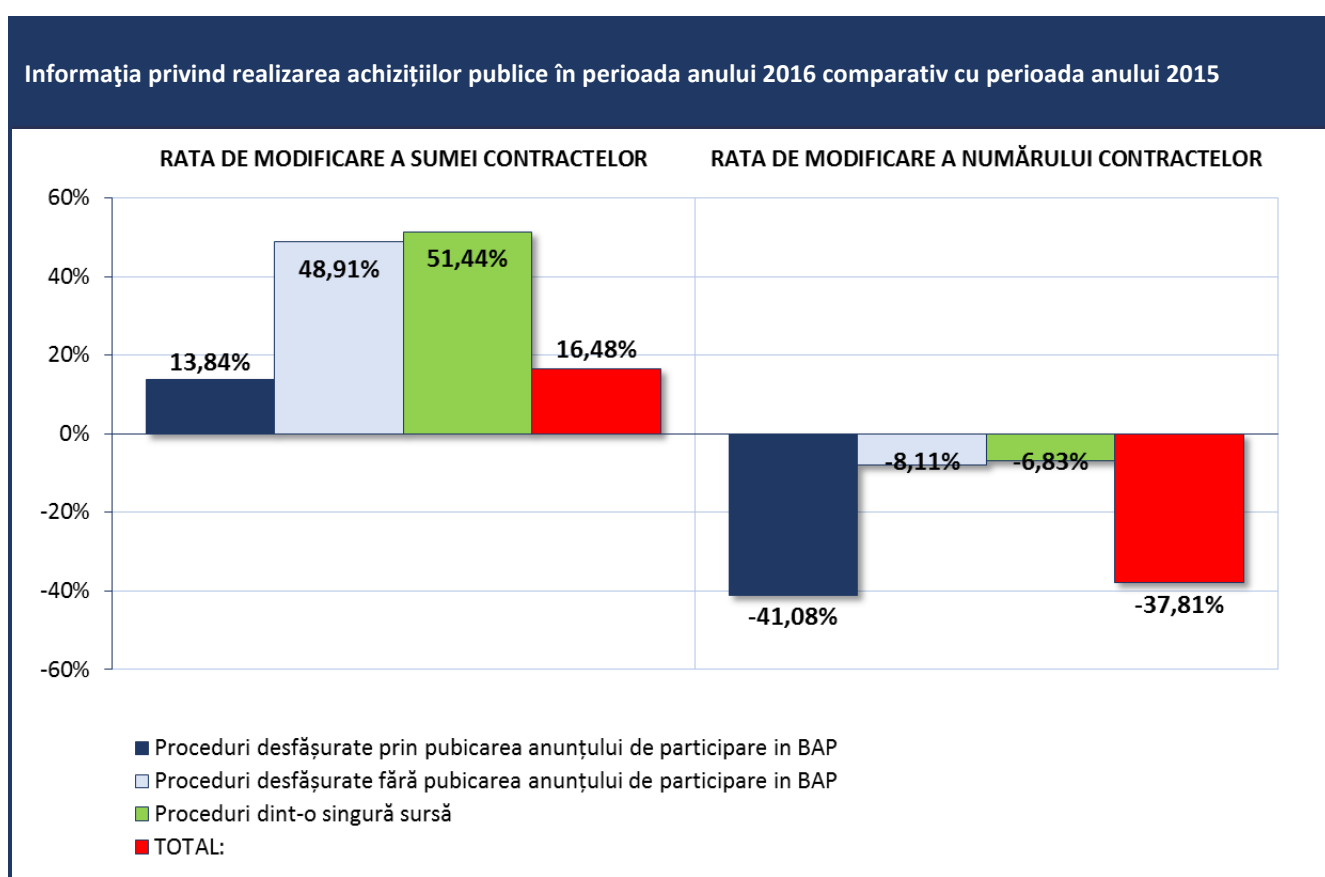
Totodată, din numărul total de proceduri, inclusiv cele inițiate prin metoda tradițională, de către autoritățile contractante au fost anulate **79** proceduri până la termenul de depunere a ofertelor, ceea ce constituie **0,93 %**, iar după termenul de depunere a ofertelor (rezultate anulate de AC) au fost anulate **626** proceduri, acestea constituind **7,39%**.

În rezultatul examinării corectitudinii atribuirii contractelor de achiziții publice în urma procedurilor desfășurate prin intermediul SIA RSAP, Agenția Achiziții Publice a anulat **135** proceduri ceea ce reprezintă **1,59 %** din numărul total de proceduri.



TOTALIZAREA REZULTATELOR ANULUI 2016 ȘI ANALIZA COMPARATIVĂ CU REZULTATELE ANULUI PRECEDENT

Informația detaliată privind numărul total al contractelor încheiate în rezultatul tuturor procedurilor de achiziție publică și raportul procentual al acestora este reflectată în **Anexele Nr. 12 și 13**.

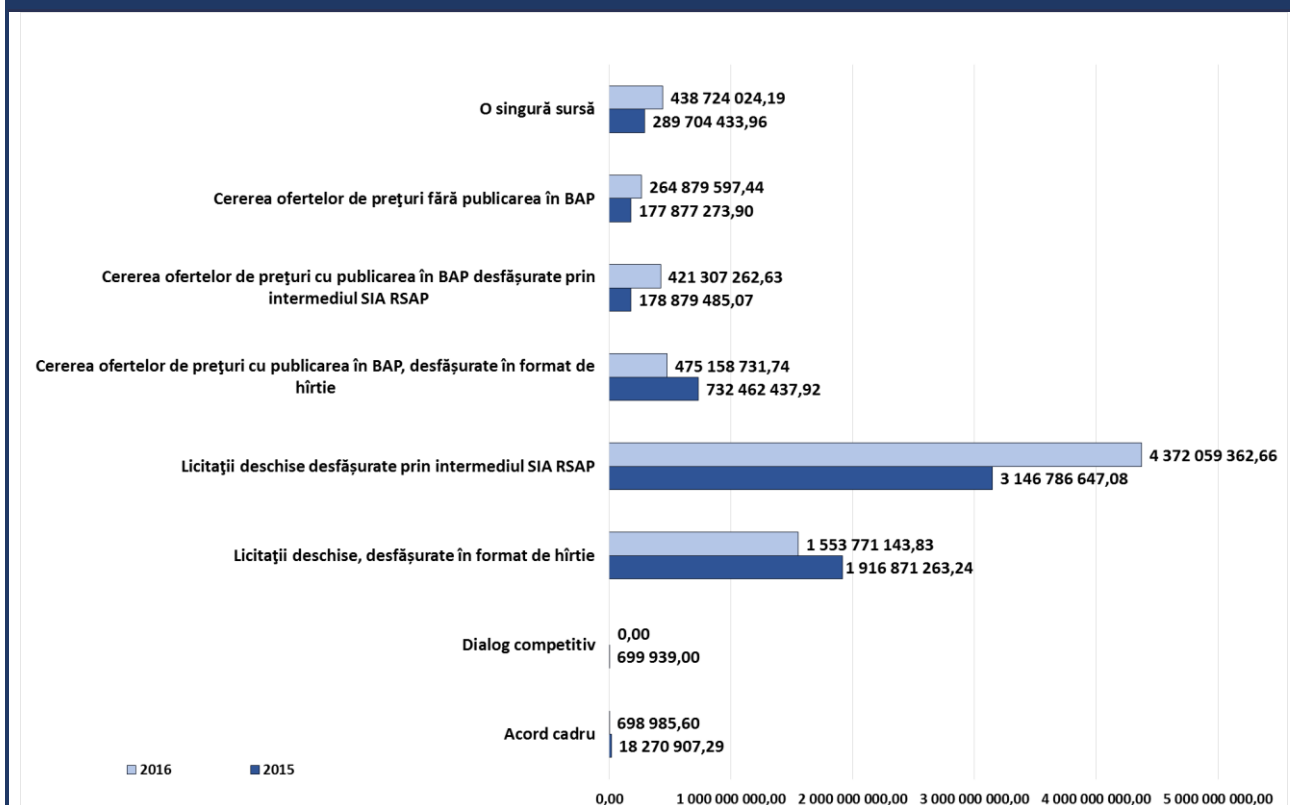


Analizând informația privind numărul total al contractelor încheiate în rezultatul tuturor procedurilor de achiziție publică, se atestă că în perioada anului 2016 de către autoritățile contractante au fost realizate proceduri de achiziții publice în valoare totală de **7 526 599 108,09 lei**, cu **1 065 046 720,63 lei** mai mult decât în perioada anului 2015, ceea ce reprezintă o creștere de **16,48 %**.

În același timp, în perioada anului 2016 în rezultatul procedurilor de achiziții publice de către autoritățile contractante au fost încheiate **20 417 acte juridice** (contracte și acorduri adiționale), cu **12 415** mai puține decât în perioada anului 2015, ceea ce reprezintă o scădere de **37,81 % (Anexa Nr. 13)**.

De asemenea, din numărul total de contracte de achiziții publice încheiate pe parcursul anului 2016, doar **67** contracte au fost încheiate cu operatori economici străini, ceea ce constituie **0,33 %**, iar numărul de operatori economici străini unici reprezintă **59** din cei **2332** operatori economici unici cu care s-au încheiat contracte de achiziții publice ajungând la **2,53 %**.

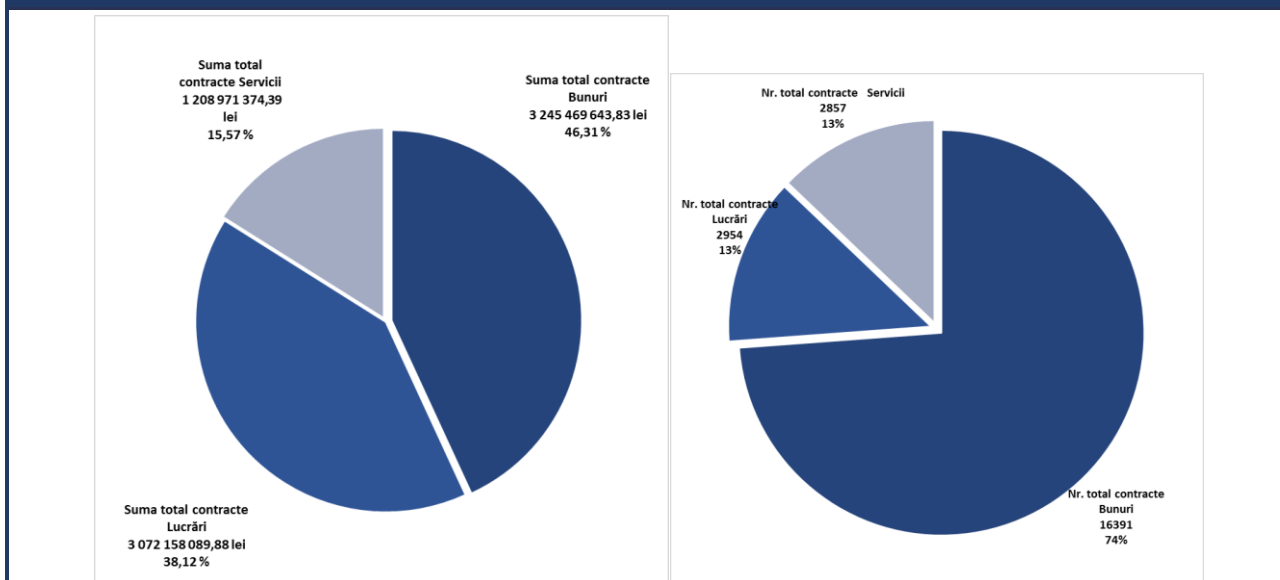
Informația privind realizarea achizițiilor publice în perioada anului 2016 comparativ cu perioada anului 2014 (lei)



Analizând informația privind repartizarea achizițiilor publice după tipul obiectului de achiziție (bunuri/lucrări/servicii) realizate de autoritățile contractante în perioada anului 2016, se observă că au fost procurate:

- **bunuri** în valoare totală de **3 245 469 643,83 lei**, ceea ce reprezintă **43,12 %** din volumul total de achiziții,
- **lucrări** în valoare totală de **3 072 158 089,88 lei**, ceea ce constituie **40,82 %** din volumul total de achiziții,
- **servicii** în valoare totală de **1 208 971 374,39 lei**, ceea ce constituie **16,06 %** din volumul total de achiziții publice.

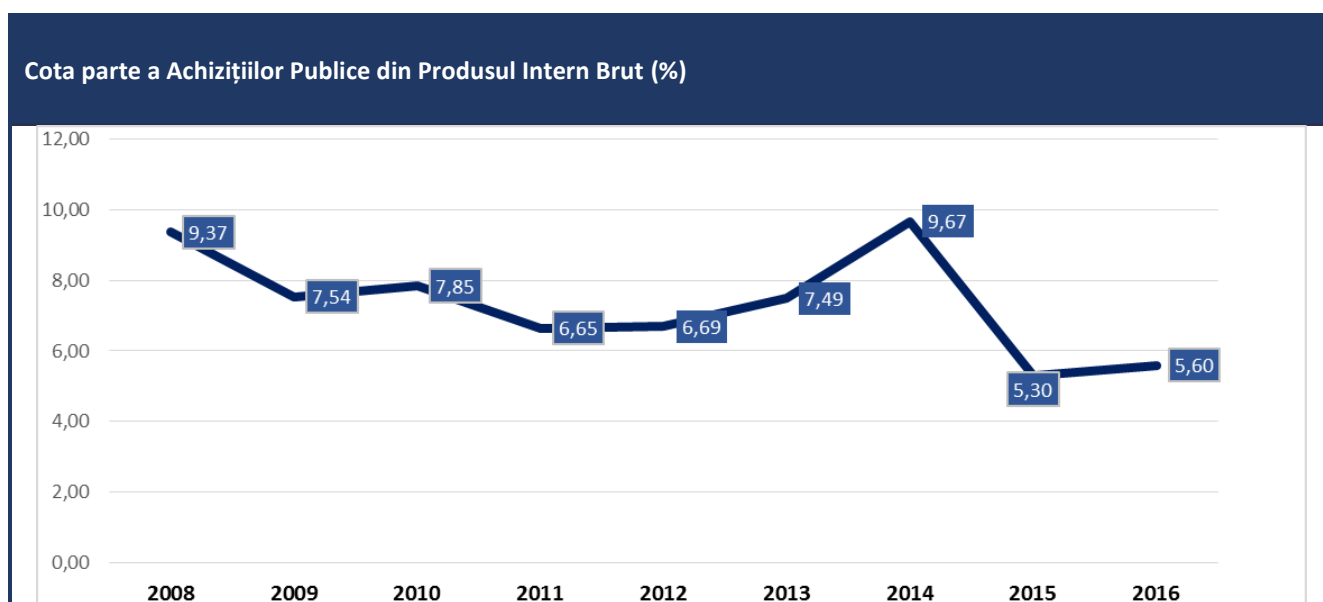
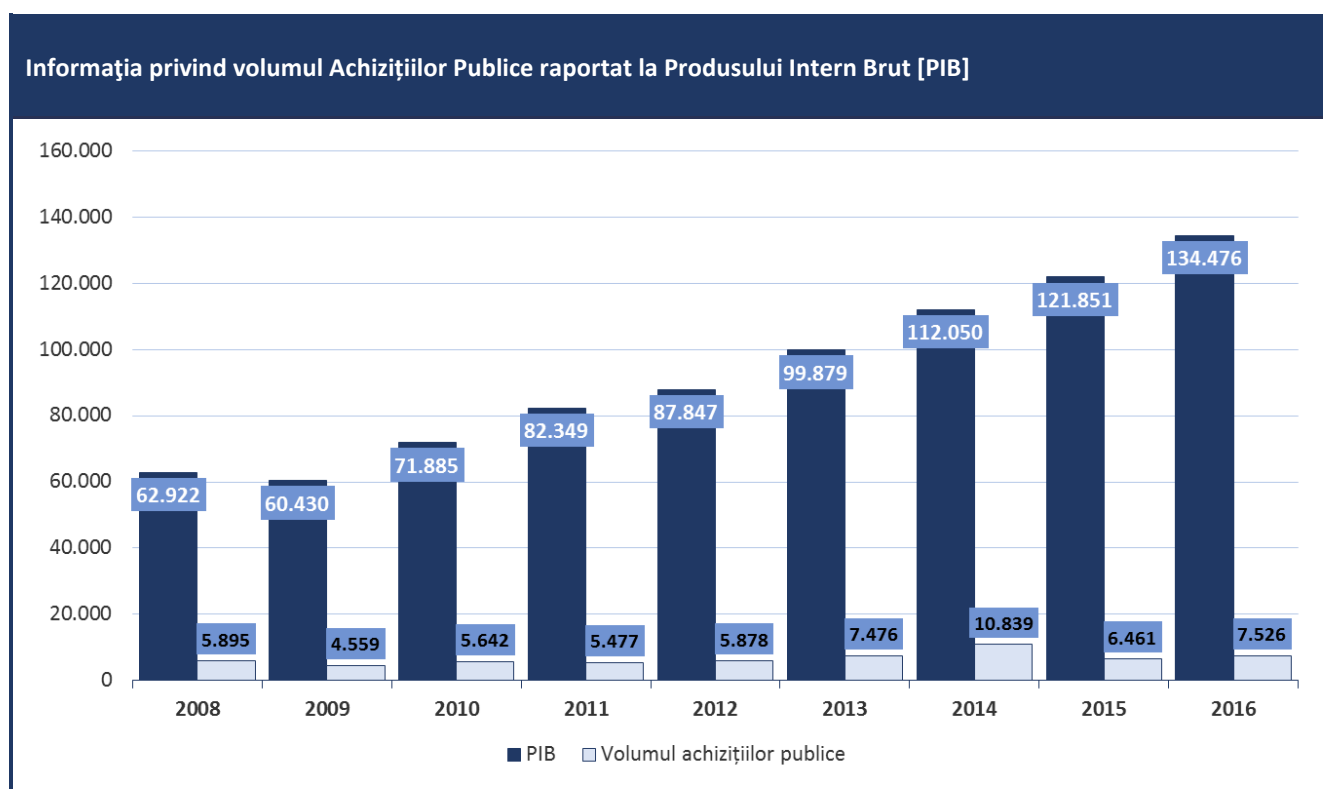
Informația privind repartizarea achizițiilor publice după tipul obiectului de achiziție (bunuri/lucrări/servicii) în perioada anului 2016



În perioada analizată au fost înregistrați următorii **indicatori ai transparenței**:

- Ponderea procedurilor cu publicare în BAP după numărul total de proceduri de achiziții publice desfășurate: **77,52 %**;
- Ponderea procedurilor de achiziții publice anulate: **15,17 %**;
- Ponderea achizițiilor publice desfășurate prin proceduri cu publicare în BAP în suma totală a contractelor: **90,65 %**;
- Ponderea achizițiilor publice desfășurate prin intermediul SIA RSAP în suma totală a contractelor: **63,69 %**;
- Ponderea procedurilor de achiziții publice contestate: **7,69 %**;
- Ponderea operatorilor economici străini unici după numărul total de operatori economici unici cu care s-au încheiat contracte de achiziții publice: **2,53 %**.

Volumul achizițiilor publice are legătură directă cu PIB și ca parte componentă a lui este în permanentă dinamică, care este reflectată în **Anexa Nr. 15**.



Observăm, că comparativ cu anul 2015, unde cota parte a achizițiilor publice din PIB a avut o dinamică de descreștere neproportională, în anul 2016 avem o creștere ușoară.



INSTRUIREA ȘI ACORDAREA AJUTORULUI METODOLOGIC

Potrivit competenței sale funcționale în acest domeniu, Agenția acordă ajutorul metodologic autorităților contractante, necesar desfășurării corespunzătoare a procedurilor de achiziție. În perioada raportată, desfășurarea seminarelor de instruire, meselor rotunde, întrunirilor a fost impulsionată și de intrarea în vigoare a Legii privind achizițiile publice nr. 131 din 03.07.2015 și noilor acte normative subordonate acesteia.

Astfel, potrivit planului intern aprobat în acest sens, pînă la moment a fost asigurată desfășurarea a **60** seminare de instruire privind prevederile Legii privind achizițiile publice nr. 131 din 03.07.2015 și noilor acte normative subordonate acesteia, în rezultatul cărora au fost instruiți **2022** angajați responsabili de desfășurarea procedurilor de achiziții publice ai autorităților contractante și **35** de controlori de stat din cadrul Curții de Conturi.

Deasemenea, a fost inițiat și desfășurat 1 seminar de instruire profesională pentru angajații Serviciilor Teritoriale ale Agenției Achiziții Publice privind prevederile Legii privind achizițiile publice nr. 131 din 03.07.2015 și noilor acte normative subordonate acesteia și tot în acest scop, de către specialiștii Serviciilor Teritoriale ale Agenției, au fost desfășurate **29** seminare de instruire a **1651** de reprezentanți ai autorităților contractante de nivel local.

Totodată, potrivit planului intern aprobat, pînă la moment a fost asigurată desfășurarea a 4 seminare de instruire privind utilizarea SIA RSAP, în rezultatul cărora au fost instruiți angajații a 90 de autorități contractante.



EXAMINAREA CONTESTAȚIILOR

Potrivit competențelor atribuite prin Legea nr. 96-XVI din 13.04.2007 privind achizițiile publice, pînă la data de 01.05.2016 (data intrării în vigoare a Legii nr. 131 din 03.07.2015 privind achizițiile publice) Agenția Achiziții Publice a examinat contestațiile operatorilor economici participanți la procedurile de achiziții publice.

Astfel, în perioada 01.01.2016 – 01.05.2016, în cadrul procedurilor de achiziție publică, din partea operatorilor economici au parvenit un număr de **227 contestații**, cu 179 mai puține decît în perioada primului semestru al anului precedent, fapt care se datorează scăderii numărului de proceduri desfășurate în anul 2016 față de 2015. Raportul contestațiilor depuse la numărul total de proceduri anunțate în BAP este de **7,69%** proceduri de achiziție contestate în perioada analizată față de 8,55% în perioada semestrului I al anului 2015.

Subiectul contestațiilor depuse a constituit:

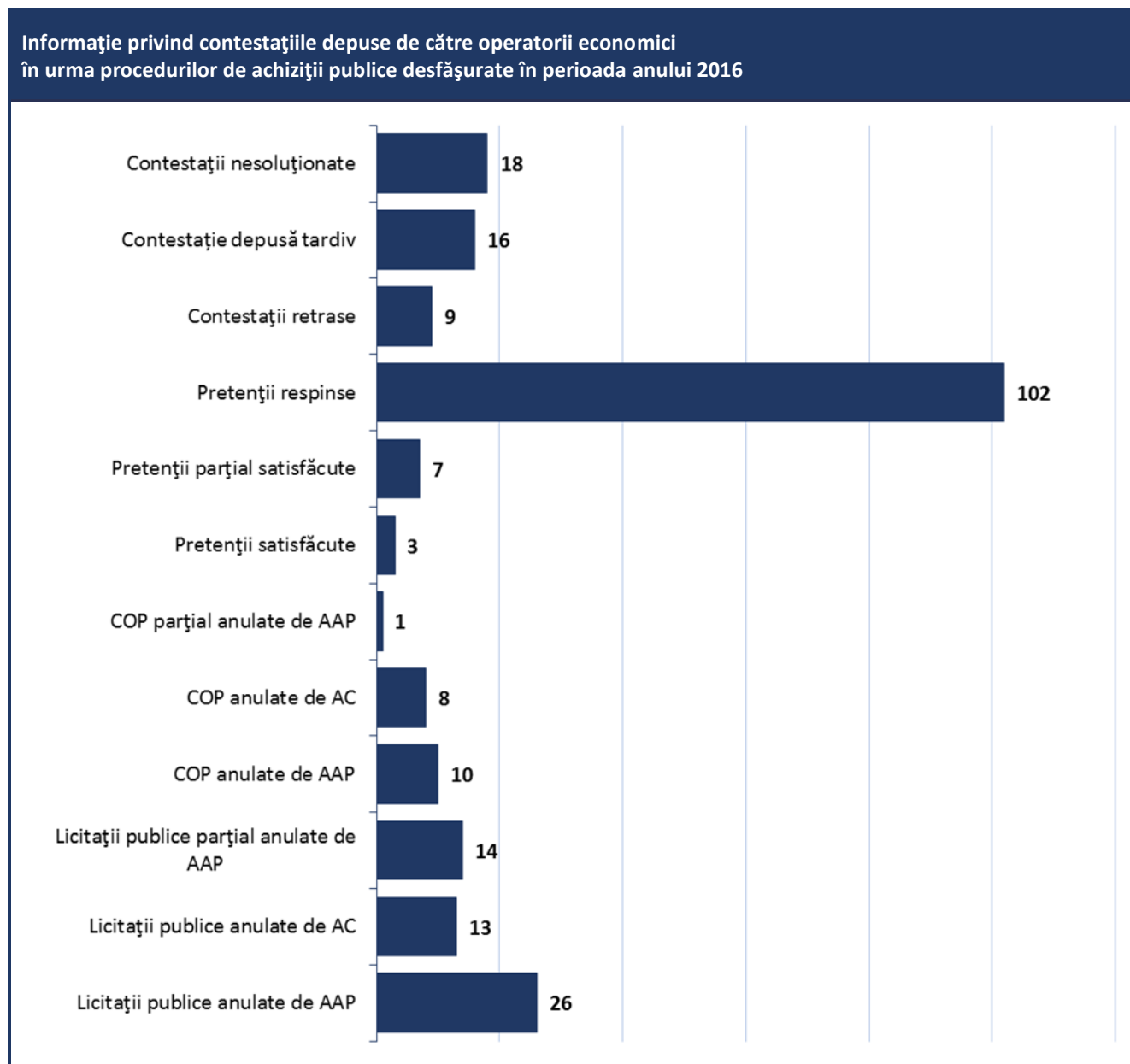
- rezultatele procedurilor de achiziții publice – **155** contestații sau **68,28 %** din numărul total de contestații,
- desfășurarea procedurii de achiziție – **9** contestații sau **3,96 %** din numărul total de contestații,
- conținutul invitației de participare sau a documentelor de licitație – **63** contestații sau **27,75 %** din numărul total de contestații,

Examinând obiecțiile expuse în contestațiile operatorilor economici s-au obținut următoarele rezultate:

- **102** pretenții au fost respinse, constatându-se că deciziile grupului de lucru sînt conform legislației cu incidență în domeniul achizițiilor publice (sau 44,93 % din numărul total de contestații depuse),

- 3 pretenții au fost satisfăcute, cu operarea modificărilor corespunzătoare în documentele de licitație, prelungirea termenilor de depunere a ofertelor, desemnarea contestatorilor drept câștigători ai procedurilor de achiziție,
- 7 contestații au fost satisfăcute parțial,
- 39 licitații au fost anulate,
- 14 licitații au fost parțial anulate,
- 18 proceduri de achiziție prin metoda cererii ofertelor de prețuri total anulate,
- 9 contestații au fost retrase de către operatorii economici, etc.

Informația detaliată privind contestațiile depuse de către operatorii economici în urma procedurilor de achiziții publice desfășurate în perioada anului 2016 este reflectată în **Anexa Nr. 14**.



În rezultatul examinării contestațiilor depuse, în instanțele de judecată au fost atacate deciziile de soluționare a acestora, întocmite pe marginea procedurilor de achiziție publică, inclusiv deciziile de includere a operatorilor economici în Lista de interdicție.

Pe parcursul anului 2016, Agenția Achiziții Publice a fost citată în 54 de procese în ordine de contencios administrativ în calitate de pârît sau intervenient, cu referire la deciziile emise pe marginea contestațiilor operatorilor economici participanți la achizițiile publice sau în legătură cu deciziile autorităților contractante emise în cadrul procedurilor de achiziție publică.

Dintre acestea, 14 cereri de chemare în judecată au fost respinse ca și nefondate, 2 cereri au fost respinse ca fiind tardive, 4 au fost scoase de pe rol de către instanța de judecată, în 3 cazuri pretențiile reclamantilor au fost admise de către instanțele de fond. O hotărîre au fost atacate în ordine de apel și a fost menținută hotărîrea primei instanțe. Celelalte cereri de chemare în judecată vor fi examinate și, respectiv, soluționate pe parcursul anului 2017.



ÎNTOCMIREA ȘI EVIDENȚA LISTEI OPERATORILOR ECONOMICI CALIFICAȚI ȘI LISTEI DE INTERDICȚIE A OPERATORILOR ECONOMICI

Agenția Achiziții Publice, în scopul mediatizării și asigurării accesibilității operatorilor economici în cadrul procedurilor de achiziție, întocmește și menține Lista operatorilor economici calificați.

Astfel, în rezultatul verificării informației referitor la operatorii economici care au depus cereri în acest scop, Agenția a emis 2 de decizii de includere a operatorilor economici în Lista operatorilor economici calificați și, respectiv, a eliberat 2 certificate de confirmare.

Potrivit competenței sale funcționale Agenția, de asemenea, întocmește și menține Lista de interdicție a operatorilor economici.

În rezultatul examinării a 13 solicitări parvenite din partea autorităților contractante privind includerea operatorilor economici în Lista de interdicție a operatorilor economici din motivul executării necorespunzătoare a cluzelor contractuale, Agenția a emis 3 decizii de includere a operatorilor economici în Lista menționată. Totodată, în acest sens au fost emise 3 decizii de neincluere în Lista de interdicție a operatorilor economici. În acest context, 7 demersuri parvenite din partea autorităților contractante privind neexecutarea/executarea necorespunzătoare a cluzelor contractuale au fost remise la reperfectare și respinse pe motivul nerespectării prevederilor Regulamentului cu privire la modul de întocmire și evidență a Listei de interdicție a operatorilor economici, aprobat prin Hotărîrea Guvernului nr. 45 din 24.01.2008, și anume nu au fost prezentate documentele confirmative privind motivele invocate, nu a fost argumentată afectarea activității autorității contractante sau nu au fost menționate prejudiciile materiale pe care le-au suferit autorităților contractante, etc.



ACHIZIȚII PUBLICE DURABILE

(proiect al UNEP)

Acest microproiect se realizează în cadrul Proiectului “Greening Economies in the Eastern Neighbourhood Project” (EaPGREEN) finanțat de Uniunea Europeană și implementat prin intermediul OECD, UNEP, UNECE și UNIDO. Programul Națiunilor Unite de Mediu (UNEP) este organizația responsabilă de implementarea achizițiilor publice durabile, care are ca obiective:

1. Promovarea schimbărilor în consumul public prin intermediul practicilor de Achiziții Publice Durabile, scopul căreia este punerea în aplicare a politicilor de achiziții publice durabile, prin creșterea gradului de conștientizare și consolidarea capacităților factorilor de decizie și a managerilor în achiziții din regiunea Parteneriatului Estic. Activitățile au ca scop consolidarea sistemelor de achiziții publice durabile și dezvoltarea unor planuri de acțiuni naționale, adaptate la nevoile și contextul specific al țării.
2. Stimularea inovării și a serviciilor și bunurilor mai durabile prin intermediul Achizițiilor Publice, obiectivele căreia sunt îndreptate spre prezentarea și perceperea achizițiilor publice durabile, prin creșterea gradului de conștientizare de către autoritățile publice, producători și consumatori cu privire la etichetele ecologice

potențiale, și prin desemnarea celor mai bune practice pentru implementarea în industrie și societate a directivelor UE privind etichetarea ecologică.

La etapa de punere în aplicare a planului de acțiuni au fost întreprinse următoarele activități:

1. Clarificarea rolurilor grupului de lucru și a unității de implementare a achizițiilor publice durabile;
2. Identificarea ecoetichetelor existente la nivel național și European pentru cele două grupe de produse și servicii prioritizate;
3. Elaborarea criteriilor de durabilitate și schema de verificare a acestora pentru cele două grupe de produse și servicii prioritizate;
4. Elaborarea ghidului privind achizițiile publice durabile;
5. Ajustarea documentației standard pentru realizarea achizițiilor publice durabile;
6. Elaborarea strategiei de comunicare privind achizițiile publice durabile;
7. Elaborarea foilor de parcurs pentru procedurile pilot;
8. Organizarea licitațiilor pilot pentru categoriile selectate de produse durabile;
9. Editarea materialelor comunicaționale (broșura, plianta).



ACTIVITATEA DE ELABORARE ȘI REVIZUIRE A ACTELOR

NORMATIVE

Parlamentul Republicii Moldova a adoptat Legea privind achizițiile publice nr. 131 din 03.07.2015 care a intrat în vigoare la 01.05.2016 și ulterior fiind modificată prin Legea nr. 229 din 23.09.2016. Legea privind achizițiile publice nr. 131 din 03.07.2015 vine să implementeze în legislația națională prevederile art. 271 din Acordul de Asociere RM-UE.

Deasemenea, aceasta din urmă vine să transpună prevederile Directivei nr. 18/2004/CE privind coordonarea procedurilor de atribuire a contractelor de achiziții publice de lucrări, de bunuri și de servicii și prevederile Directivei nr. 66/2007/CE de modificare a Directivelor 89/665/CEE și 92/13/CEE ale Consiliului în ceea ce privește ameliorarea eficacității căilor de atac în materie de atribuire a contractelor de achiziții publice.

În aceste condiții, legea nominalizată stabilește o structură nouă față de Legea privind achizițiile publice nr. 96-XVI din 13 aprilie 2007 în redacția actuală, cu capitole suplimentare, fiind mai complexă și în același timp mai aplicabilă.

Legea privind achizițiile publice nr. 131 din 03.07.2015 este compusă din XIII capitole și 86 articole, inclusiv 3 anexe.

Capitolele I-III stabilesc noțiunile de bază utilizate în domeniul achizițiilor publice, sfera de aplicare a legii privind achizițiile publice, reglementarea de stat a achizițiilor publice precum și participanții la procedurile de achiziție publică.

Capitolele IV-V reglementează cerințele către ofertanți, transparența și publicitatea, iar capitolul VI regulile aplicabile procedurilor de achiziție publică. Acest din urmă capitol prevede condițiile generale pentru aplicarea procedurilor de achiziție publică și anume regulile și formele de comunicare, clarificări și cerințe de confirmare a documentelor, precum și reguli detaliate privind descrierea bunurilor, lucrărilor și serviciilor.

Capitolul VII-IX reglementează tipurile de proceduri de achiziții publice, derularea detaliată a procedurilor de achiziție publică, inclusiv contractul de achiziție publică și raportarea pe marginea desfășurării procedurilor de achiziții publice.

Capitolul X reglementează soluționarea litigiilor în domeniul achizițiilor publice. Acesta stabilește statutul și competențele Agenției de Soluționare a Contestațiilor, inclusiv obiectul și subiecții contestațiilor.

Adoptarea Legii privind achizițiile publice nr. 131 din 03.07.2015 necesită aprobarea și/sau modificarea ulterioară a unui șir de acte normative secundare ce reglementează domeniul achizițiilor publice, lucru care a demarat în anul 2016.

Astfel, în perioada analizată au fost adoptate următoarele acte normative secundare:

- Hotărîrea Guvernului pentru aprobarea Regulamentului cu privire la achizițiile publice de valoare mică nr. 665 din 27 mai 2016;
- Hotărîrea Guvernului pentru aprobarea Regulamentului cu privire la achiziția bunurilor și serviciilor prin cererea ofertelor de prețuri nr. 666 din 27 mai 2016;
- Hotărîrea Guvernului pentru aprobarea Regulamentului cu privire la activitatea grupului de lucru pentru achiziții nr. 667 din 27 mai 2016;
- Hotărîrea Guvernului pentru aprobarea Regulamentului cu privire la achizițiile publice folosind procedura de negociere nr. 668 din 27 mai 2016;
- Hotărîrea Guvernului pentru aprobarea Regulamentului privind achizițiile publice de lucrări nr. 669 din 27 mai 2016;
- Ordin Nr. 71 din 27.05.2016 al Ministrului Finanțelor cu privire la aprobarea Documentației standard pentru realizarea achizițiilor publice de bunuri și servicii;
- Ordin Nr. 72 din 27.05.2016 al Ministrului Finanțelor cu privire la aprobarea Documentației standard pentru realizarea achizițiilor publice de lucrări;
- Ordin Nr. 85 din 15.06.2016 al Ministrului Finanțelor cu privire la aprobarea Documentației standard pentru realizarea achizițiilor publice de bunuri, servicii și lucrări prin procedura de negociere;
- Ordin Nr. 84 din 15.06.2016 cu privire la aprobarea Documentației standard pentru realizarea achizițiilor publice de bunuri, servicii și lucrări prin procedura de dialog competitiv;
- Hotărîrea Guvernului pentru aprobarea Regulamentului cu privire la modul de întocmire a Listei de interdicție a operatorilor economici nr. 1418 din 28.12.2016;
- Hotărîrea Guvernului pentru aprobarea Regulamentului cu privire la modul de planificare a contractelor de achiziții publice nr. 1419 din 28.12.2016;
- Hotărîrea Guvernului pentru aprobarea Regulamentului privind evidența Listei operatorilor economici calificați nr. 1420 din 28.12.2016;
- Hotărîrea Guvernului cu privire la aprobarea Strategiei de dezvoltare a sistemului de achiziții publice pentru anii 2016-2020 și a Planului de acțiuni privind implementarea acesteia nr. 1332 din 14.12.2016.



OBSTACOLELE IMPLEMENTĂRII LEGII PRIVIND ACHIZIȚIILE PUBLICE

Pornind de la intensificarea acțiunilor de implementare a prevederilor Legii privind achizițiile publice, precum și în procesul supravegherii procedurilor de achiziție, Agenția, constată totuși existența unor dificultăți, neînlăturarea cărora poate afecta eficiența realizării achizițiilor publice:

1. Rezistența autorităților contractante și neplanificarea procedurilor de achiziție

Necătând că Legea privind achizițiile publice prevede expres planificarea procedurilor de achiziție publică prin întocmirea anunțurilor de intenție, care urmează a fi publicate în Buletinul Achizițiilor Publice și pe pagina internet a Agenției, și a planurilor trimestriale și anuale de achiziții, autoritățile contractante nu efectuează o asemenea planificare, fapt care atrage după sine unele abateri și situații critice în procesul de contractare a bunurilor, lucrărilor și serviciilor, afectând astfel eficiența acestor proceduri. Acest fapt reprezintă o rezistență a autorităților contractante pe segmentul asigurării transparenței planificării și utilizării surselor financiare, creându-și artificial posibilitatea de a desfășura proceduri de achiziție publică după bunul plac al acestora (perioadă de timp, invocarea situațiilor de urgență, etc.)

2. Nu se respectă termenii de așteptare la încheierea contractelor de achiziții publice

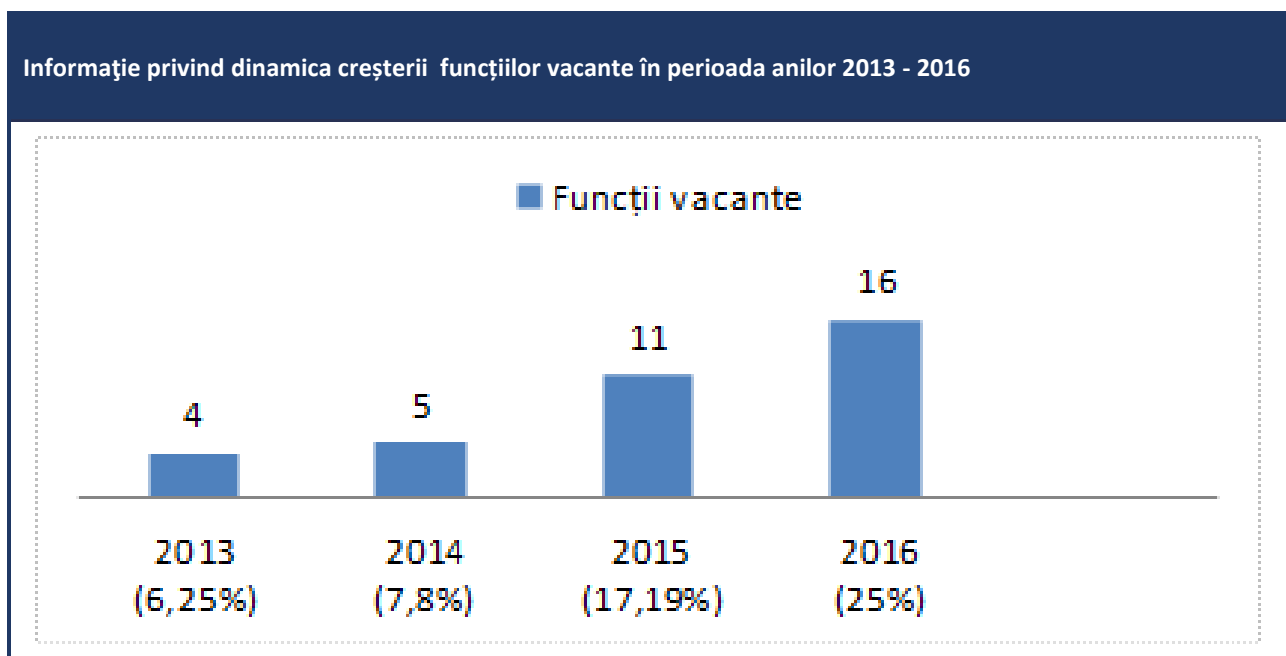
Agenția a constatat că în rezultatul desfășurării procedurilor de achiziție publică de către autoritățile contractante, deseori, se încalcă prevederile art. 31 Termene pentru încheierea contractelor de achiziții publice al Legii nr.131 din 03.07.2015 privind achizițiile publice.

Astfel, contractele de achiziție publică sunt semnate înainte de expirarea termenilor de așteptare. Legea nr. 131 din 03.07.2015 privind achizițiile publice, prevede expres anumiți termeni de așteptare pentru încheierea contractului, oferind posibilitate operatorilor economici participanți de a-și expune poziția/contestația, dacă nu sunt de acord cu rezultatele procedurii de achiziție.

3. Fluctuația de cadre în cadrul Agenției

Fluctuația angajaților Agenției în perioada 01.01.2016 – 31.12.2016 a înregistrat următoarele valori statistice:

1. La data de 01.01.2016, în cadrul AAP activau 53 de angajați, iar la sfârșitul anului s-au înregistrat 48 posturi ocupate și 16 funcții vacante (10 - perioadă nedeterminată și 6 – perioadă determinată);
2. Au fost suplinite 14 posturi vacante prin angajarea persoanelor din afara Agenției, dintre care 10 posturi au fost ocupate prin numirea în funcție în urma rezultatelor concursurilor desfășurate. Totodată, pe parcursul anului 2016 au demisionat 16 angajați;
3. A avut loc transferul a 3 persoane în funcție de același nivel și 1 în funcție inferioară și 6 promovări în funcții de execuție și conducere.



Conform datelor graficului, numărul funcțiilor vacante în 2016 este mai mare decât în anii precedenți, fapt care generează o balanță negativă privind raportul angajați – demisi. Motivul principal pentru care funcționarii publici demisionază și de neparticipare la concursurile pentru ocuparea funcțiilor vacante sunt salariile neatractive, iar pe de altă parte riscurile mari și volumul de lucru imens.

Astfel, în cazul menținerii dinamicii menționate mai sus există riscul ca Agenția Achiziții Publice să nu poată exercita atribuțiile prevăzute de legislație și, respectiv, povara lipsei personalului este pusă în sarcina celorlalți colaboratori ai Agenției ceea ce agravează și mai mult situația existentă determinându-i și pe colaboratorii existenți să demisioneze.

De asemenea, constatăm că vârsta medie a angajaților este de 33,89 ani, majoritatea angajaților având o vârstă cuprinsă între 20 și 35 ani, raportul gender în anul 2016 a constituit 41,67 % bărbați și 58,33 % femei.

Funcționarii publici ai Agenției au participat la cursurile de instruire, cu durata cuprinsă între 24 și 80 de ore, organizate de către Academia de Administrare Publică. Concomitent au fost desfășurate și seminare de instruire interne pentru angajații AAP în contextul modificărilor în legislația din domeniul achizițiilor publice.

Pe parcursul anului 2016, 10 angajații agenției au fost delegați în cadrul a 14 vizite în Austria, Portugalia, Germania, Ucraina, Georgia, Kazahstan, Serbia, România, Estonia, Elveția, Spania și Cipru pentru schimb de experiență, participarea la conferințe, forumuri, vizite de studiu, întrevederi și negocieri, inclusiv în cadrul reuniunii Comitetului OMC pentru Achiziții Publice (GPA), proiectelor susținute de UNEP și Banca Mondială, Agenția de Cooperare Internațională a Germaniei (GIZ), Banca Mondială și Banca Europeană pentru Reconstrucție și Dezvoltare (BERD), Instrumentul de Asistență Tehnică și Schimb de Informații a Comisiei Europene (TAIEX) etc.

În concluzie, menționăm că pe parcursul anului 2016, contrar nivelului ridicat al fluctuației angajaților, Agenția Achiziții Publice a reușit să realizeze obiectivele stabilite în toate domeniile, inclusiv în domeniul resurse umane prin exercitarea corectă a procedurilor de personal în scopul asigurării funcționării eficiente și creșterea capacităților instituționale.

anexe

**Informație cu privire la tipurile documentelor pe suport de hirtie
înregistrate de către Agenția de Achiziții Publice în perioada anului 2016**

Nr.	Tip document	Cod	Primate	Acceptate / examine	Respinse	Retrase
1	Anunț de intenție	AI	91	71	10	0
2	Solicitare privind modificarea conținutului anunțului de publicare	Modificare anunț	5	3	0	0
3	Anunț de publicare privind Acord Cadru	AP ACD	16	15	0	0
4	Darea de seamă privind Acord Cadru	ACD	74	62	8	2
5	Anunț de publicare pentru licitații publice	AP LP	867	740	63	40
6	Darea de seamă privind licitația publică	LP	895	745	48	14
7	Anunț de publicare pentru cererea ofertei de preț	AP COP	2530	2290	116	54
8	Darea de seamă privind cererea ofertei de preț cu publicare	COP	2652	2.241	124	38
9	Dare de seamă privind cererea ofertei de preț fără publicare	COP F	1994	1.656	211	63
10	Darea de seamă privind contracte de o singură sursă/Negociere fără publicare	OSS/NFP	322	289	28	4
11	Dare de seamă privind achizițiile de mică valoare	Valoare mică	1598	1550	0	0
12	Modificarea dării de seamă	Modificare DS	1416	1123	188	62
13	Modificarea conținutului documentelor de licitație	Modificare DL	9	5	0	0
14	Contestații de diferit gen din partea operatorilor economici	Contestații	743	743	0	23
15	Demers de diferit gen	Demers	60	46	4	0
16	Indicații de diferit gen	Indicații	58	24	0	0
17	Ordin	Ordin	21	8	0	0
18	Scrisori de diferit gen	Scrisoare	2559	2007	51	24
19	Altele		707	x	x	x
TOTAL:			16617	x	x	x

**Informația privind conținutul scrisorilor întocmite de către angajații
Agenției Achiziții Publice în perioada anului 2016**

Nr.	Conținutul scrisorii	Număr scrisori
1	Anulare procedură de achiziție	160
2	Anulare procedură de achiziție din cauza lipsei 3 ofertanți calificați	10
3	Aviz	8
4	Informare	274
5	Prezentare informație solicitată	73
6	Solicitarea operării modificărilor în darea de seamă prezentată	17
7	Solicitarea prezentării informației suplimentare	180
8	Răspuns la contestație	234
9	Răspuns la demersuri	421
10	Respingerea înregistrării acordurilor adiționale	242
11	Respingerea înregistrării dărilor de seamă	497
12	Solicitarea revizuirii deciziei grupului de lucru	84
13	Solicitare răspuns	178
14	Alte	676
TOTAL:		3054

Informație privind procedurile de Licității Publice, COP și Acord-Cadru (desfășurate prin metoda tradițională pe hârtie) pentru fiecare obiect anunțate de către Agenția de Achiziții Publice în perioada anului 2016

CPV	Denumirea bunurilor, serviciilor, lucrărilor	Licității Publice	COP	ACD	Total proceduri publicate
		Nr.	Nr.	Nr.	Nr.
030	Produse agricole, de fermă, de pescuit, de silvicultură și produse conexe		5		5
031	Produse agricole și horticole	6	13		19
032	Cereale, cartofi, legume, fructe și fructe cu coajă	2	10		12
033	Produse agricole, de vânătoare și de pescuit	1			1
034	Produse de silvicultură și de exploatare forestieră		2		2
090	Produse petroliere, combustibil, electricitate și alte surse de energie	27	61		88
091	Combustibili	47	141		188
092	Petrol, cărbune și produse petroliere	3	4		7
140	Produse de minerit, metale de bază și produse conexe		1		1
142	Nisip și argilă	3	10		13
143	Produse anorganice chimice și îngrășăminte minerale	1			1
144	Sare și clorură de sodiu pur		2		2
150	Alimenter, băuturi, tutun și produse conexe	51	447		498
151	Carne	1	4		5
153	Fructe, legume și produse conexe		3		3
155	Produse lactate	2	17		19
157	Furaje		1		1
158	Diverse produse alimentare	90	297		387
160	Utilaje agricole	1	4		5
161	Utilaje agricole și forestiere pentru pregătirea sau cultivarea solului		1		1
163	Secerătoare	1			1
167	Tractoare	4	5		9
168	Piese pentru utilaje agricole și forestiere		4		4
180	Îmbrăcăminte, încălțăminte, articole de voiaj și accesorii		5		5
181	Îmbrăcăminte de uz profesional, îmbrăcăminte specială de lucru și accesorii		2		2
182	Îmbrăcăminte de exterior		1		1
185	Bijuterii, ceasuri și articole conexe		1		1
221	Cărți, broșuri și pliante tipărite		1		1
222	Ziare, reviste specializate, periodice și reviste		2		2
224	Timbre, carnete de cecuri, bancnote, acțiuni, materiale publicitare, cataloage și manuale		4		4
228	Registre, registre contabile, clasoare, formulare și alte articole imprimate de papetărie din hârtie sau din carton		1		1
240	Produse chimice	3	2		5
241	Gaze	1			1
243	Produse chimice anorganice și organice de bază		4		4
244	Îngrășăminte și compuși azotați	4	6		10
249	Produse chimice fine și produse chimice variate	2	1		3
300	Echipament informatic și accesorii de birou, cu excepția mobilierului și a pachetelor software	3	8		11
301	Mașini, echipament și accesorii de birou, cu excepția computerelor, a imprimantelor și a mobilierului	7	24		31
302	Echipament și accesorii pentru computer	3	12		15
310	Mașini, aparate, echipamente și consumabile electrice; iluminat	2	2		4
311	Motoare, generatoare și transformatoare electrice	1			1
314	Acumulatori, pile galvanice și baterii primare	1	1		2
315	Aparatură de iluminat și lămpi electrice	1	8		9

CPV	Denumirea bunurilor, serviciilor, lucrărilor	Licitații Publice	COP	ACD	Total proceduri publicate
		Nr.	Nr.	Nr.	Nr.
316	Echipament electric	1	2		3
323	Receptoare de televiziune și de radio și aparate de înregistrare sau de redare a sunetului sau a imaginii	2	4		6
330	Echipamente medicale, produse farmaceutice și produse de îngrijire personală	10	15		25
331	Echipamente medicale	5	23		28
336	Produse farmaceutice	21	32		53
337	Produse de îngrijire personală	1	4		5
339	Echipamente și articole pentru autopsie și uz mortuar		1		1
340	Echipamente de transport și produse auxiliare pentru transport	1	5		6
341	Autovehicule	28	96		124
343	Piese și accesorii pentru vehicule și pentru motoare de vehicule	4	8		12
349	Diverse echipamente de transport și piese de schimb	5	9		14
350	Echipament de securitate, de luptă împotriva incendiilor, de poliție și de apărare	1			1
358	Echipament individual și de sprijin		1		1
370	Instrumente muzicale, articole sportive, jocuri, jucării, obiecte de artizanat, obiecte de artă și accesorii		1		1
373	Instrumente muzicale și piese pentru acestea		1		1
374	Articole și echipament de sport	1			1
375	Jocuri și jucării; atracții de bălci		2		2
380	Echipamente de laborator, optice și de precizie (cu excepția ochelarilor)	2	4		6
384	Instrumente de verificare a proprietăților fizice	3	1		4
385	Aparate de control și de testare	1	1		2
386	Instrumente optice		2		2
390	Mobilă (inclusiv mobilă de birou), accesorii de mobilier, aparate de uz casnic (exclusiv dispozitive de iluminat) și produse de curățat	1	10		11
391	Mobilier	2	15		17
392	Accesorii de mobilier		8		8
395	Articole textile		4		4
397	Aparate de uz casnic		4		4
398	Produse de curățat și de lustruit		12		12
421	Utilaje de producție și utilizare a puterii mecanice		1		1
424	Echipamente de ridicare și de manipulare și piese ale acestora		2		2
427	Utilaje pentru producția de textile, de îmbrăcăminte și de piele		1		1
429	Diverse utilaje de uz general și special	1	1		2
432	Utilaje pentru terasamente, utilaje de excavare și piese ale acestora	3	1		4
433	Mașini și echipament de construcții	1	1		2
440	Structuri și materiale de construcții; produse auxiliare pentru construcții (cu excepția aparatelor electrice)	2	6		8
441	Materiale de construcții și articole conexe	2	41		43
442	Produse structurale		4		4
443	Cablu, sârmă și produse conexe	1	1		2
445	Scule, lacăte, chei, balamale, dispozitive de fixare, lanțuri și resorturi		5		5
446	Cisterne, rezervoare și containere; radiatoare și boilere pentru încălzirea centrală	1	3		4
449	Piatră de construcție, piatră calcaroasă, ghips și ardezie	1			1
450	Lucrări de construcții	19	93		112
451	Lucrări de pregătire a șantierului	10	17		27
452	Lucrări de construcții complete sau parțiale și lucrări publice	149	212		361

CPV	Denumirea bunurilor, serviciilor, lucrărilor	Licitații Publice	COP	ACD	Total proceduri publicate
		Nr.	Nr.	Nr.	Nr.
453	Lucrări de instalații pentru clădiri	43	66		109
454	Lucrări de finisare a construcțiilor	25	216		241
455	Închiriere de utilaje și de echipament de construcții și de lucrări publice cu operator	1	4		5
480	Pachete software și sisteme informatice		4		4
481	Pachete software pentru industrie	2	1		3
484	Pachete software pentru tranzacții comerciale și personale	3			3
486	Pachete software pentru baze de date și operare		2		2
488	Sisteme de informare și servere		2		2
500	Servicii de reparare și întreținere		3		3
501	Servicii de reparare și de întreținere a vehiculelor și a echipamentelor aferente și servicii	2	11		13
502	Servicii de reparare și de întreținere și servicii conexe pentru mijloacele de transport aerian, feroviar, rutier și maritim	1	1		2
503	Servicii de reparare și de întreținere și servicii conexe pentru computere personale, pentru echipament de telecomunicații și pentru echipament audiovizual	1	2		3
504	Servicii de reparare și de întreținere a echipamentului medical și de precizie		5		5
505	Servicii de reparare și de întreținere a pompelor, a vanelor, a robinetelor, a containerelor de metal și a mașinilor		1		1
507	Servicii de reparare și de întreținere a instalațiilor de construcții		3		3
508	Diverse servicii de întreținere și de reparare		1		1
551	Servicii hoteliere	1	1		2
552	Campinguri și alte tipuri de cazare decât cea hotelieră	6	3		9
553	Servicii de restaurant și de servire a mâncării	4	1		5
555	Servicii de servire a băuturilor	9	28		37
600	Servicii de transport (cu excepția transportului de deșuri)	1	8		9
601	Servicii de transport rutier	4	20		24
604	Servicii de transport aerian	4		13	17
635	Servicii de agenții de turism, de ghizi turistici și de asistență turistică	2	1		3
642	Servicii de telecomunicații		10		10
650	Utilități publice		6		6
652	Distribuție de gaz și servicii conexe		1		1
653	Distribuție de energie electrică și servicii conexe		2		2
661	Servicii bancare	1			1
665	Servicii de asigurare și de pensie	1	3		4
701	Servicii imobiliare proprii	1			1

CPV	Denumirea bunurilor, serviciilor, lucrărilor	Licitații Publice	COP	ACD	Total proceduri publicate
		Nr.	Nr.	Nr.	Nr.
710	Servicii de arhitectură, de construcții, de inginerie și de inspecție	1	6		7
712	Servicii de arhitectură și servicii conexe	10	12		22
713	Servicii de inginerie	8	22		30
714	Servicii de urbanism și de arhitectură peisagistică	2	2		4
716	Servicii de testare, analiză și consultanță tehnică		1		1
720	Servicii IT: consultanță, dezvoltare de software, internet și asistență	3	2		5
722	Servicii de programare și de consultanță software	1			1
724	Servicii de internet		4		4
752	Prestări de servicii pentru comunitate		2		2
764	Servicii de întocmire a profilului geologic al puțurilor			1	1
771	Servicii în agricultură	1	2		3
772	Servicii pentru silvicultură	1			1
773	Servicii pentru horticultură	2	1		3
791	Servicii juridice	1			1
792	Servicii de contabilitate, servicii de audit și servicii fiscale	2	1		3
793	Studii de piață și cercetare economică: sondaje și statistici	1	1		2
794	Consultanță în afaceri și în management și servicii conexe		2		2
795	Servicii de asistență în birou		1		1
796	Servicii de recrutare			1	1
797	Servicii de investigație și de siguranță		6		6
798	Servicii tipografice și servicii conexe	4	10		14
799	Diverse servicii comerciale și servicii conexe	4	7		11
805	Servicii de formare	1	2		3
851	Servicii de sănătate		2		2
852	Servicii veterinare	29	6		35
900	Servicii de evacuare a apelor reziduale, de eliminare a deșeurilor, de igienizare și servicii privind mediul	5	1		6
905	Servicii privind deșeurile menajere și deșeurile	1	1		2
906	Servicii de curățenie și igienizare în mediul urban sau rural și servicii conexe	1	5		6
909	Servicii de curățenie și igienizare	1	7		8
920	Servicii de recreere, culturale și sportive	1			1
922	Servicii de radio și televiziune		1		1
926	Servicii sportive		1		1
983	Servicii diverse	1	5		6
TOTAL:		740	2.290	15	3.045

	Licitații Publice	COP	ACD	Total proceduri publicate
Din care:				
Bunuri:	374	1458	0	1832
Lucrări:	247	608	0	855
Servicii:	119	224	15	358

**Informație privind anunțurile publicate de Agenția Achiziții Publice
în BAP (pentru procedurile de achiziții desfășurate prin metoda tradițională pe hîrtie) în perioada anului 2016**

Nr. de ordine	Tipul anunțului	Licitații Publice	COP	Acord cadru	Total 2016	Total 2015
		Nr. de anunțuri	Nr. de anunțuri	Nr. de anunțuri	Nr. de anunțuri	Nr. de anunțuri
1	Anunțuri publicate	740	2.290	15	3.045	5703
2	Anunțuri de modificare a termenului de desfășurare a procedurii (reducerea/majorarea termenului)	20	27	0	95	95
3	Anunțuri de modificare a obiectului de achiziție/ relații de contact etc.	3	2	0	24	24
4	Anunțuri de anulare a procedurii	5	39	0	85	85
5	Alte modificari	21	15	1	18	18

Informația privind procedurile de achiziții anulate în perioada anului 2016

Nr. de ordine	Proceduri	COP cu publicare în BAP	COP fără publicare în BAP	Licitații Publice	ACD	Total proceduri anulate	Ponderea procedurilor anulate din numărul total de proceduri
1	Proceduri pe suport de hîrtie anulate de AAP	23	3	26		52	0,61%
2	Proceduri pe suport de hîrtie anulate de AC din diverse motive	131	14	38	5	188	2,22%
3	Proceduri pe suport de hîrtie anulate de AC din lipsa concurenței	61	1	12		74	0,87%
4	Proceduri pe suport de hîrtie anulate de AC din lipsa finanțării	53	5	19	2	79	0,93%
5	Proceduri pe suport de hîrtie anulate de AC din lipsă de oferte	3				3	0,04%
6	Proceduri anulate din lipsa a 3 ofertanți calificați	26	8	16		50	0,59%
7	Proceduri desfășurate prin intermediul SIA RSAP anulate de AC până la termenul de depunere a ofertelor	43	x	36		79	0,93%
8	Proceduri desfășurate prin intermediul SIA RSAP anulate de AC după termenul de depunere a ofertelor (Rezultate anulate de AC)	365	x	261		626	7,39%
9	Proceduri desfășurate prin intermediul SIA RSAP anulate de AAP după termenul de depunere a ofertelor (Rezultate anulate de AAP)	91	x	44	x	135	1,59%
TOTAL:		796	31	452	7	1286	15,17%

**Informație privind actele juridice pentru fiecare obiect de achiziție în parte,
încheiate în rezultatul Licitațiilor Publice (pentru procedurile de achiziții desfășurate prin metoda tradițională pe hârtie) și înregistrate de Agenția Achiziții Publice în
perioada anului 2016**

CPV	Denumirea bunurilor, lucrărilor, serviciilor	Total contracte		Acorduri adiționale de majorare		Acorduri adiționale de măsurare/reziliere		Alte acorduri adiționale	Total contracte și acorduri adiționale	Suma totală (MDL, inclusiv TVA)	Ponderea fiecărei categorii în suma totală a contractelor (%)	Ponderea fiecărei categorii după numărul de contracte (%)
		Nr.	Suma (MDL, inclusiv TVA)	Nr.	Suma (MDL, inclusiv TVA)	Nr.	Suma (MDL, inclusiv TVA)					
1	2	3	4	5	6	7	8	9	10 (3+5+7+9)	11 (4+6+8)	12	13
031	Produse agricole și horticoale	3	1.103.764,99					0	3	1.103.764,99	0,07	0,09
033	Produse agricole, de vânătoare și de pescuit	7	1.670.605,53					0	7	1.670.605,53	0,11	0,22
090	Produse petroliere, combustibil, electricitate și alte surse de energie	32	23.272.510,10			5	-1.015.572,82	0	37	22.256.937,28	1,43	1,15
091	Combustibili	60	35.906.652,79	3	133.684,50	9	-2.813.270,00	7	79	33.227.067,29	2,14	2,45
092	Petrol, cărbune și produse petroliere	5	2.093.399,17					0	5	2.093.399,17	0,13	0,15
142	Nisip și argilă	3	3.056.960,00	2	2.049.963,00			0	5	5.106.923,00	0,33	0,15
143	Produse anorganice chimice și îngrășăminte minerale	1	240.000,00					0	1	240.000,00	0,02	0,03
150	Alimentar, băuturi, tutun și produse conexe	526	78.621.355,30	16	505.756,06	97	-3.354.818,07	28	667	75.772.293,29	4,88	20,68
151	Carne	1	842.016,52	1	8.800,00			0	2	850.816,52	0,05	0,06
155	Produse lactate	21	2.340.144,51					0	21	2.340.144,51	0,15	0,65
158	Diverse produse alimentare	760	85.615.741,42	34	749.320,89	124	-3.664.011,21	26	944	82.701.051,10	5,32	29,26
160	Utilaje agricole	1	1.053.800,00					0	1	1.053.800,00	0,07	0,03
163	Secerătoare	1	754.875,00					0	1	754.875,00	0,05	0,03
167	Tractoare	3	1.972.361,00					0	3	1.972.361,00	0,13	0,09
224	Timbre, carnete de cecuri, bancnote, acțiuni, materiale publicitare, cataloage și manuale	1	330.000,00					1	2	330.000,00	0,02	0,06
240	Produse chimice	2	297.300,00			1	-466,00	0	3	296.834,00	0,02	0,09
241	Gaze	1	1.616.900,00					0	1	1.616.900,00	0,10	0,03
243	Produse chimice anorganice și organice de bază	1	1.710.000,00					1	2	1.710.000,00	0,11	0,06
244	Îngrășăminte și compuși azotați	2	1.783.612,64			1	-397.592,01	0	3	1.386.020,63	0,09	0,09
249	Produse chimice fine și produse chimice variate	11	498.512,26					0	11	498.512,26	0,03	0,34
300	Echipament informatic și accesorii de birou, cu excepția mobilierului și a pachetelor software	6	864.640,32					0	6	864.640,32	0,06	0,19
301	Mașini, echipament și accesorii de birou, cu excepția computerelor, a imprimantelor și a mobilierului	5	3.009.170,00					0	5	3.009.170,00	0,19	0,15

CPV	Denumirea bunurilor, lucrărilor, serviciilor	Total contracte		Acorduri adiționale de majorare		Acorduri adiționale de mișurare/rezilire		Alte acorduri adiționale	Total contracte și acorduri adiționale	Suma totală (MDL, inclusiv TVA)	Ponderea fiecărei categorii în suma totală a contractelor (%)	Ponderea fiecărei categorii după numărul de contracte (%)
		Nr.	Suma (MDL, inclusiv TVA)	Nr.	Suma (MDL, inclusiv TVA)	Nr.	Suma (MDL, inclusiv TVA)					
302	Echipament și accesorii pentru computer	8	3.360.840,13					0	8	3.360.840,13	0,22	0,25
310	Mașini, aparate, echipamente și consumabile electrice; iluminat	1	484.503,36					0	1	484.503,36	0,03	0,03
311	Motoare, generatoare și transformatoare electrice	7	1.202.225,10					0	7	1.202.225,10	0,08	0,22
314	Acumulatori, pile galvanice și baterii primare	3	688.749,78			1	-79.853,35	0	4	608.896,43	0,04	0,12
315	Aparatură de iluminat și lămpi electrice	1	611.365,00					0	1	611.365,00	0,04	0,03
316	Echipament electric	3	271.070,14					0	3	271.070,14	0,02	0,09
330	Echipamente medicale, produse farmaceutice și produse de îngrijire personală	81	8.896.837,15	2	13.780,00	3	-105.863,18	0	86	8.804.753,97	0,57	2,67
331	Echipamente medicale	26	3.878.549,19					0	26	3.878.549,19	0,25	0,81
336	Produse farmaceutice	114	12.133.841,70	12	78.494,72	2	-9.751,59	0	128	12.202.584,83	0,79	3,97
337	Produse de îngrijire personală	4	1.140.052,00	1	102.000,00			0	5	1.242.052,00	0,08	0,15
341	Autovehicule	22	15.253.444,67					0	22	15.253.444,67	0,98	0,68
343	Piese și accesorii pentru vehicule și pentru motoare de vehicule	11	7.674.010,00					1	12	7.674.010,00	0,49	0,37
349	Diverse echipamente de transport și piese de schimb	14	30.094.203,55					1	15	30.094.203,55	1,94	0,46
350	Echipament de securitate, de luptă împotriva incendiilor, de poliție și de apărare	1	431.750,00					0	1	431.750,00	0,03	0,03
374	Articole și echipament de sport	2	3.000.186,31	1	14.017,50	1	-42.831,20	0	4	2.971.372,61	0,19	0,12
380	Echipamente de laborator, optice și de precizie (cu excepția ochelarilor)	12	34.309.195,40					0	12	34.309.195,40	2,21	0,37
384	Instrumente de verificare a proprietăților fizice	1	696.050,00					0	1	696.050,00	0,04	0,03
385	Aparate de control și de testare	1	799.000,00					0	1	799.000,00	0,05	0,03
391	Mobilier	2	451.808,00					0	2	451.808,00	0,03	0,06
429	Diverse utilaje de uz general și special	2	2.590.200,00					0	2	2.590.200,00	0,17	0,06
440	Structuri și materiale de construcții; produse auxiliare pentru construcții (cu excepția aparatelor electrice)	1	468.272,10			1	-107.755,71	0	2	360.516,39	0,02	0,06
441	Materiale de construcții și articole conexe	5	1.244.881,05	1	216.594,00			0	6	1.461.475,05	0,09	0,19
446	Cisterne, rezervoare și containere; radiatoare și boilere pentru încălzirea centrală	1	1.170.000,00					1	2	1.170.000,00	0,08	0,06

CPV	Denumirea bunurilor, lucrărilor, serviciilor	Total contracte		Acorduri adiționale de majorare		Acorduri adiționale de mișurare/rezilire		Alte acorduri adiționale	Total contracte și acorduri adiționale	Suma totală (MDL, inclusiv TVA)	Ponderea fiecărei categorii în suma totală a contractelor (%)	Ponderea fiecărei categorii după numărul de contracte (%)
		Nr.	Suma (MDL, inclusiv TVA)	Nr.	Suma (MDL, inclusiv TVA)	Nr.	Suma (MDL, inclusiv TVA)					
449	Piatră de construcție, piatră calcaroasă, ghips și ardezie	1	402.060,00					0	1	402.060,00	0,03	0,03
450	Lucrări de construcții	15	83.806.123,98	13	9.426.205,69	2	-3.829.631,26	11	41	89.402.698,41	5,75	1,27
451	Lucrări de pregătire a șantierului	4	20.579.863,72	1	361.289,94			1	6	20.941.153,66	1,35	0,19
452	Lucrări de construcții complete sau parțiale și lucrări publice	95	712.808.154,28	57	44.766.003,80	12	-9.072.726,13	99	263	748.501.431,95	48,17	8,15
453	Lucrări de instalații pentru clădiri	27	139.818.665,04	17	10.305.680,52			22	66	150.124.345,56	9,66	2,05
454	Lucrări de finisare a construcțiilor	15	55.471.701,54	20	10.416.542,45	7	-14.192.783,21	32	74	51.695.460,78	3,33	2,29
455	Închiriere de utilaje și de echipament de construcții și de lucrări publice cu operator	5	987.856,40			3	-579.232,80	0	8	408.623,60	0,03	0,25
481	Pachete software pentru industrie	1	476.979,48					0	1	476.979,48	0,03	0,03
483	Pachete software pentru crearea de documente, pentru desen, imagistică, planificare și productivitate							1	1	0,00	0,00	0,03
484	Pachete software pentru tranzacții comerciale și personale	2	2.975.110,61					0	2	2.975.110,61	0,19	0,06
500	Servicii de reparare și întreținere	1	2.367.020,00					0	1	2.367.020,00	0,15	0,03
501	Servicii de reparare și de întreținere a vehiculelor și a echipamentelor aferente și servicii	6	2.056.648,87	1	200.017,44	6	-949.513,01	0	13	1.307.153,30	0,08	0,40
502	Servicii de reparare și de întreținere și servicii conexe pentru mijloacele de transport aerian, feroviar, rutier și maritim	1	329.989,23					0	1	329.989,23	0,02	0,03
503	Servicii de reparare și de întreținere și servicii conexe pentru computere personale, pentru echipament de telecomunicații și pentru echipament audiovizual	1	768.000,00					0	1	768.000,00	0,05	0,03
519	Servicii de instalare de sisteme de orientare și control							1	1	0,00	0,00	0,03
551	Servicii hoteliere	1	351.000,00					0	1	351.000,00	0,02	0,03
552	Campinguri și alte tipuri de cazare decât cea hotelieră	14	8.331.682,00	1	258.570,00			0	15	8.590.252,00	0,55	0,46
553	Servicii de restaurant și de servire a mâncării	5	3.291.810,00	2	72.000,00	1	-75.000,00	0	8	3.288.810,00	0,21	0,25
555	Servicii de servire a băuturilor	12	8.251.552,25	1	104.280,00	5	-808.490,00	0	18	7.547.342,25	0,49	0,56
600	Servicii de transport (cu excepția transportului de deșeuri)	1	592.720,20	1	80.820,20	1	-100.000,00	0	3	573.540,40	0,04	0,09
601	Servicii de transport rutier	12	4.382.949,60					1	13	4.382.949,60	0,28	0,40
604	Servicii de transport aerian	10	2.669.944,00			2	-433.433,00	0	12	2.236.511,00	0,14	0,37

CPV	Denumirea bunurilor, lucrărilor, serviciilor	Total contracte		Acorduri adiționale de majorare		Acorduri adiționale de mișurare/rezilire		Alte acorduri adiționale	Total contracte și acorduri adiționale	Suma totală (MDL, inclusiv TVA)	Ponderea fiecărei categorii în suma totală a contractelor (%)	Ponderea fiecărei categorii după numărul de contracte (%)
		Nr.	Suma (MDL, inclusiv TVA)	Nr.	Suma (MDL, inclusiv TVA)	Nr.	Suma (MDL, inclusiv TVA)					
635	Servicii de agenții de turism, de ghizi turistici și de asistență turistică	1	718.250,00					0	1	718.250,00	0,05	0,03
637	Servicii anexe pentru transportul terestru, naval și aerian					1	-4.347.703,50	1	2	-4.347.703,50	-0,28	0,06
650	Utilități publice	1	189.997,00					0	1	189.997,00	0,01	0,03
661	Servicii bancare	1	343.178,40					0	1	343.178,40	0,02	0,03
665	Servicii de asigurare și de pensie	1	211.209,38					0	1	211.209,38	0,01	0,03
701	Servicii imobiliare proprii	1	1.300.000,00					0	1	1.300.000,00	0,08	0,03
710	Servicii de arhitectură, de construcții, de inginerie și de inspecție	1	763.200,00	1	48.765,00			1	3	811.965,00	0,05	0,09
712	Servicii de arhitectură și servicii conexe	7	3.779.105,90	3	1.245.485,12			9	19	5.024.591,02	0,32	0,59
713	Servicii de inginerie	12	2.972.976,71	2	486.528,00			5	19	3.459.504,71	0,22	0,59
714	Servicii de urbanism și de arhitectură peisagistică	2	1.985.901,08			1	-86.652,67	0	3	1.899.248,41	0,12	0,09
715	Servicii privind construcțiile			2	34.041,02			0	2	34.041,02	0,00	0,06
720	Servicii IT: consultanță, dezvoltare de software, internet și asistență	1	1.690.700,00					0	1	1.690.700,00	0,11	0,03
722	Servicii de programare și de consultanță software	1	1.000.000,00					0	1	1.000.000,00	0,06	0,03
726	Servicii de asistență și de consultanță informatică			1	330.000,00			0	1	330.000,00	0,02	0,03
733	Proiectare și executare în domeniul cercetării și dezvoltării							2	2	0,00	0,00	0,06
771	Servicii în agricultură	1	517.440,00					0	1	517.440,00	0,03	0,03
772	Servicii pentru silvicultură	21	28.915.803,12					20	41	28.915.803,12	1,86	1,27
773	Servicii pentru horticultură	5	6.568.526,55					2	7	6.568.526,55	0,42	0,22
792	Servicii de contabilitate, servicii de audit și servicii fiscale	2	554.025,00					1	3	554.025,00	0,04	0,09
793	Studii de piață și cercetare economică: sondaje și statistici	1	570.000,00					0	1	570.000,00	0,04	0,03
798	Servicii tipografice și servicii conexe	6	2.352.000,00					0	6	2.352.000,00	0,15	0,19
799	Diverse servicii comerciale și servicii conexe	4	2.198.194,00			2	-167.240,56	1	7	2.030.953,44	0,13	0,22
805	Servicii de formare	2	288.400,00	3	39.144,68	4	-143.591,19	0	9	183.953,49	0,01	0,28
852	Servicii veterinare	235	13.036.258,50	23	152.882,00	102	-1.812.401,65	0	360	11.376.738,85	0,73	11,16
900	Servicii de evacuare a apelor reziduale, de eliminare a deșeurilor, de igienizare și servicii privind mediul	5	8.568.195,39					0	5	8.568.195,39	0,55	0,15
905	Servicii privind deșeurile menajere și deșeurile	1	1.195.281,61					0	1	1.195.281,61	0,08	0,03

CPV	Denumirea bunurilor, lucrărilor, serviciilor	Total contracte		Acorduri adiționale de majorare		Acorduri adiționale de mîșorare/reziliere		Alte acorduri adiționale	Total contracte și acorduri adiționale	Suma totală (MDL, inclusiv TVA)	Ponderea fiecărei categorii în suma totală a contractelor (%)	Ponderea fiecărei categorii după numărul de contracte (%)
		Nr.	Suma (MDL, inclusiv TVA)	Nr.	Suma (MDL, inclusiv TVA)	Nr.	Suma (MDL, inclusiv TVA)					
906	Servicii de curățenie și igienizare în mediul urban sau rural și servicii conexe	5	6.827.020,46	1	389.976,00	1	-212.000,00	3	10	7.004.996,46	0,45	0,31
909	Servicii de curățenie și igienizare	3	2.240.299,94					1	4	2.240.299,94	0,14	0,12
920	Servicii de recreere, culturale și sportive	1	259.600,00					0	1	259.600,00	0,02	0,03
983	Servicii diverse	1	390.000,00			1	-78.065,00	0	2	311.935,00	0,02	0,06
TOTAL:		2327	1.519.660.750,42	223,00	82.590.642,53	396	-48.480.249,12	280	3226	1.553.771.143,83	100,00	100,00

Dintre care:

Bunuri	1780	383.359.506,27	73	3.872.410,67	245	-11.591.785,14	67	2165	375.640.131,80	24,18	67,11
Lucrări	161	1.013.472.364,96	108	75.275.722,40	24	-27.674.373,40	165	458	1.061.073.713,96	68,29	14,20
Servicii	386	122.828.879,19	42	3.442.509,46	127	-9.214.090,58	48	603	117.057.298,07	7,53	18,69

% Bunuri	76,49	25,23	32,74	4,69	61,87	23,91	23,93	67,11	24,18
% Lucrări	6,92	66,69	48,43	91,14	6,06	57,08	58,93	14,20	68,29
% Servicii	16,59	8,08	18,83	4,17	32,07	19,01	17,14	18,69	7,53

Informație privind actele juridice pentru fiecare obiect de achiziție în parte, încheiate în rezultatul procedurilor desfășurate prin metoda COP cu publicare în BAP (pentru procedurile de achiziții desfășurate prin metoda tradițională pe hîrtie) și înregistrate de Agenția Achiziții Publice în perioada anului 2016

CPV	Denumirea bunurilor, lucrărilor, serviciilor	Total contracte		Acorduri adiționale de majorare		Acorduri adiționale de micșorare/rezilieri		Alte acorduri adiționale	Total contracte și acorduri adiționale	Suma totală (MDL, inclusiv TVA)	Ponderea fiecărei categorii în suma totală a contractelor (%)	Ponderea fiecărei categorii după numărul de contracte (%)
		Nr.	Suma (MDL, inclusiv TVA)	Nr.	Suma (MDL, inclusiv TVA)	Nr.	Suma (MDL, inclusiv TVA)					
1	2	3	4	5	6	7	8	9	10 (3+5+7+9)	11 (4+6+8)	12	13
030	Produse agricole, de fermă, de pescuit, de silvicultură și produse conexe	16	647.634,36					0	16	647.634,36	0,14	0,23
031	Produse agricole și horticoale	8	1.380.890,76	1	33.400,00	1	-5.400,00	0	10	1.408.890,76	0,30	0,14
032	Cereale, cartofi, legume, fructe și fructe cu coajă	35	930.754,60					0	35	930.754,60	0,20	0,50
034	Produse de silvicultură și de exploatare forestieră	2	314.572,76					0	2	314.572,76	0,07	0,03
090	Produse petroliere, combustibil, electricitate și alte surse de energie	68	8.980.544,52	3	67.204,00	6	-207.839,55	1	78	8.839.908,97	1,86	1,11
091	Combustibili	152	21.942.347,96	9	144.969,36	9	-310.043,09	3	173	21.777.274,23	4,58	2,46
092	Petrol, cărbune și produse petroliere	3	180.311,37	1	9.992,37			0	4	190.303,74	0,04	0,06
142	Nisip și argilă	1	297.600,00					0	1	297.600,00	0,06	0,01
144	Sare și clorură de sodiu pur	10	1.745.668,60	1	27.333,00			0	11	1.773.001,60	0,37	0,16
150	Alimenter, băuturi, tutun și produse conexe	2	636.020,00					0	2	636.020,00	0,13	0,03
151	Carne	2602	82.805.197,62	46	174.116,17	307	-2.291.347,24	60	3015	80.687.966,55	16,98	42,91
153	Fructe, legume și produse conexe	3	574.300,50	1	3.389,00			0	4	577.689,50	0,12	0,06
155	Produse lactate	7	318.564,88					0	7	318.564,88	0,07	0,10
157	Furaje	41	2.730.259,10	2	61.417,42	4	-43.955,00	0	47	2.747.721,52	0,58	0,67
158	Diverse produse alimentare	2	56.400,00					0	2	56.400,00	0,01	0,03
159	Băuturi, tutun și produse conexe	1794	63.149.994,18	41	236.075,76	165	-1.749.829,05	28	2028	61.636.240,89	12,97	28,86
160	Utilaje agricole	1	24.000,00					0	1	24.000,00	0,01	0,01
161	Utilaje agricole și forestiere pentru pregătirea sau cultivarea solului	6	880.986,00					0	6	880.986,00	0,19	0,09
166	Utilaje agricole sau forestiere specializate	1	75.690,00					0	1	75.690,00	0,02	0,01
167	Tractoare	1	65.000,00					0	1	65.000,00	0,01	0,01
168	Piese pentru utilaje agricole și forestiere	5	434.175,35					0	5	434.175,35	0,09	0,07
180	Îmbrăcăminte, încălțăminte, articole de voiaj și accesorii	12	1.078.118,60					0	12	1.078.118,60	0,23	0,17
181	Îmbrăcăminte de uz profesional, îmbrăcăminte specială de lucru și accesorii	2	247.560,00					0	2	247.560,00	0,05	0,03
182	Îmbrăcăminte de exterior	5	523.128,40					0	5	523.128,40	0,11	0,07
183	Articole de îmbrăcăminte							1	1	0,00	0,00	0,01

CPV	Denumirea bunurilor, lucrărilor, serviciilor	Total contracte		Acorduri adiționale de majorare		Acorduri adiționale de măsurare/reziliere		Alte acorduri adiționale	Total contracte și acorduri adiționale	Suma totală (MDL, inclusiv TVA)	Ponderea fiecărei categorii în suma totală a contractelor (%)	Ponderea fiecărei categorii după numărul de contracte (%)
		Nr.	Suma (MDL, inclusiv TVA)	Nr.	Suma (MDL, inclusiv TVA)	Nr.	Suma (MDL, inclusiv TVA)					
184	Îmbrăcăminte specială și accesorii					1	-12.060,00	0	1	-12.060,00	0,00	0,01
185	Bijuterii, ceasuri și articole conexe	3	170.131,60					0	3	170.131,60	0,04	0,04
189	Articole de voiaj, șelărie, saci și săculețe	2	498.590,00					0	2	498.590,00	0,10	0,03
190	Produse din piele, materiale textile, din plastic și din cauciuc	5	293.980,11					0	5	293.980,11	0,06	0,07
192	Materiale textile și articole conexe	6	357.075,52					0	6	357.075,52	0,08	0,09
220	Imprimare și produse conexe	8	419.802,02					0	8	419.802,02	0,09	0,11
221	Cărți, broșuri și pliante tipărite	8	998.526,81	1	16.044,38			0	9	1.014.571,19	0,21	0,13
222	Ziare, reviste specializate, periodice și reviste	5	162.950,09					0	5	162.950,09	0,03	0,07
224	Timbre, carnete de securi, bancnote, acțiuni, materiale publicitare, cataloage și manuale	22	1.297.219,34					0	22	1.297.219,34	0,27	0,31
228	Registre, registre contabile, clasoare, formulare și alte articole imprimate de papetărie din hârtie sau din carton	31	3.329.826,96	1	20.000,00	1	-12.500,00	0	33	3.337.326,96	0,70	0,47
240	Produse chimice	15	1.918.103,68			1	-151.704,00	0	16	1.766.399,68	0,37	0,23
241	Gaze	2	267.652,40					0	2	267.652,40	0,06	0,03
243	Produse chimice anorganice și organice de bază	1	43.634,00					0	1	43.634,00	0,01	0,01
244	Îngrășăminte și compuși azotați	3	708.233,57					0	3	708.233,57	0,15	0,04
249	Produse chimice fine și produse chimice variate	1	290.000,00					0	1	290.000,00	0,06	0,01
300	Echipament informatic și accesorii de birou, cu excepția mobilierului și a pachetelor software	1	114.964,96					0	1	114.964,96	0,02	0,01
301	Mașini, echipament și accesorii de birou, cu excepția computerelor, a imprimantelor și a mobilierului	5	860.872,65	1	704,19			0	6	861.576,84	0,18	0,09
302	Echipament și accesorii pentru computer	66	2.156.499,51			2	-6.355,05	0	68	2.150.144,46	0,45	0,97
310	Mașini, aparate, echipamente și consumabile electrice; iluminat	78	3.971.334,29					0	78	3.971.334,29	0,84	1,11
311	Motoare, generatoare și transformatoare electrice	96	4.001.745,01	7	64.805,87	3	-7.463,20	0	106	4.059.087,68	0,85	1,51
315	Aparatură de iluminat și lămpi electrice	8	667.791,20	1	10.125,00			0	9	677.916,20	0,14	0,13
316	Echipament electric	4	1.058.300,00					0	4	1.058.300,00	0,22	0,06
320	Echipament de radio, televiziune, comunicații, telecomunicații și articole conexe	64	14.436.665,80			1	-13.650,00	0	65	14.423.015,80	3,04	0,93
323	Receptoare de televiziune și de radio și aparate de înregistrare sau de redare a sunetului sau a imaginii	6	1.118.526,79					0	6	1.118.526,79	0,24	0,09

CPV	Denumirea bunurilor, lucrărilor, serviciilor	Total contracte		Acorduri adiționale de majorare		Acorduri adiționale de măsurare/rezilieri		Alte acorduri adiționale	Total contracte și acorduri adiționale	Suma totală (MDL, inclusiv TVA)	Ponderea fiecărei categorii în suma totală a contractelor (%)	Ponderea fiecărei categorii după numărul de contracte (%)
		Nr.	Suma (MDL, inclusiv TVA)	Nr.	Suma (MDL, inclusiv TVA)	Nr.	Suma (MDL, inclusiv TVA)					
324	Rețele	6	1.114.075,15	1	52.496,66			0	7	1.166.571,81	0,25	0,10
325	Echipament de telecomunicații	1	239.904,00					0	1	239.904,00	0,05	0,01
330	Echipamente medicale, produse farmaceutice și produse de îngrijire personală	1	277.205,00					0	1	277.205,00	0,06	0,01
331	Echipamente medicale	1	77.600,00					0	1	77.600,00	0,02	0,01
336	Produse farmaceutice	2	154.220,50					0	2	154.220,50	0,03	0,03
337	Produse de îngrijire personală	8	348.632,12					1	9	348.632,12	0,07	0,13
339	Echipamente și articole pentru autopsie și uz mortuar	1	135.000,00					0	1	135.000,00	0,03	0,01
340	Echipamente de transport și produse auxiliare pentru transport	1	143.280,00					0	1	143.280,00	0,03	0,01
341	Autovehicule	31	2.438.489,01	2	6.936,80	3	-15.984,00	0	36	2.429.441,81	0,51	0,51
342	Caroserii, remorci sau semiremorci pentru vehicule	17	2.384.857,47					2	19	2.384.857,47	0,50	0,27
343	Piese și accesorii pentru vehicule și pentru motoare de vehicule	6	694.631,77	2	89.760,00			0	8	784.391,77	0,17	0,11
345	Nave și ambarcațiuni	5	389.870,00					0	5	389.870,00	0,08	0,07
349	Diverse echipamente de transport și piese de schimb	6	949.434,34					0	6	949.434,34	0,20	0,09
350	Echipament de securitate, de luptă împotriva incendiilor, de poliție și de apărare	24	843.368,36					0	24	843.368,36	0,18	0,34
351	Echipament de urgență și de siguranță	1	394.740,00					0	1	394.740,00	0,08	0,01
352	Echipament de poliție	1	129.000,00					0	1	129.000,00	0,03	0,01
358	Echipament individual și de sprijin	2	123.742,50					0	2	123.742,50	0,03	0,03
370	Instrumente muzicale, articole sportive, jocuri, jucării, obiecte de artizanat, obiecte de artă și accesorii	1	273.950,00					0	1	273.950,00	0,06	0,01
373	Instrumente muzicale și piese pentru acestea	15	836.584,92	2	29.729,72			0	17	866.314,64	0,18	0,24
374	Articole și echipament de sport	59	7.656.808,23			5	-686.617,75	0	64	6.970.190,48	1,47	0,91
375	Jocuri și jucării; atracții de bălci	4	727.781,10					0	4	727.781,10	0,15	0,06
378	Articole pentru lucrări de artizanat și artă	1	54.011,52					0	1	54.011,52	0,01	0,01
380	Echipamente de laborator, optice și de precizie (cu excepția ochelarilor)	1	86.269,50					0	1	86.269,50	0,02	0,01
382	Instrumente de geologie și de geofizică	4	239.062,62					0	4	239.062,62	0,05	0,06
384	Instrumente de verificare a proprietăților fizice	3	758.413,60					0	3	758.413,60	0,16	0,04
386	Instrumente optice	70	32.853.058,38	4	435.426,63	3	-382.055,61	13	90	32.906.429,40	6,93	1,28

CPV	Denumirea bunurilor, lucrărilor, serviciilor	Total contracte		Acorduri adiționale de majorare		Acorduri adiționale de mășurare/reziliere		Alte acorduri adiționale	Total contracte și acorduri adiționale	Suma totală (MDL, inclusiv TVA)	Ponderea fiecărei categorii în suma totală a contractelor (%)	Ponderea fiecărei categorii după numărul de contracte (%)
		Nr.	Suma (MDL, inclusiv TVA)	Nr.	Suma (MDL, inclusiv TVA)	Nr.	Suma (MDL, inclusiv TVA)					
390	Mobilă (inclusiv mobilă de birou), accesoriile de mobilier, aparate de uz casnic (exclusiv dispozitive de iluminat) și produse de curățat	12	5.871.986,73			1	-47.863,91	2	15	5.824.122,82	1,23	0,21
391	Mobilier	141	72.841.525,12	12	2.298.089,96	9	-1.293.017,11	43	205	73.846.597,97	15,54	2,92
392	Accesoriile de mobilier	54	26.658.304,11	3	200.379,39	3	-1.479.791,18	8	68	25.378.892,32	5,34	0,97
393	Diverse echipamente	151	63.958.209,56	11	896.511,73	9	-2.320.841,22	18	189	62.533.880,07	13,16	2,69
395	Articole textile	1	94.500,00					0	1	94.500,00	0,02	0,01
397	Aparate de uz casnic	3	728.965,13					0	3	728.965,13	0,15	0,04
398	Produse de curățat și de lustruit	1	173.520,00					0	1	173.520,00	0,04	0,01
410	Apă captată și epurată	1	190.000,00					0	1	190.000,00	0,04	0,01
411	Apă naturală brută	1	282.950,40					0	1	282.950,40	0,06	0,01
421	Utilaje de producție și utilizare a puterii mecanice	15	320.404,86			1	-25.000,00	0	16	295.404,86	0,06	0,23
422	Utilaje de prelucrare a alimentelor, a băuturilor și a tutunului și accesoriile acestora	8	992.085,00	1	39.096,00			0	9	1.031.181,00	0,22	0,13
425	Echipamente de răcire și de ventilare	1	74.220,00					0	1	74.220,00	0,02	0,01
426	Mașini-unelte	3	394.426,00					0	3	394.426,00	0,08	0,04
429	Diverse utilaje de uz general și special	5	715.523,05					0	5	715.523,05	0,15	0,07
432	Utilaje pentru terasamente, utilaje de excavare și piese ale acestora	2	314.237,76					0	2	314.237,76	0,07	0,03
433	Mașini și echipament de construcții	2	167.568,00			1	-90.137,00	0	3	77.431,00	0,02	0,04
440	Structuri și materiale de construcții; produse auxiliare pentru construcții (cu excepția aparatelor electrice)	1	179.900,00					0	1	179.900,00	0,04	0,01
441	Materiale de construcții și articole conexe	4	680.594,00					0	4	680.594,00	0,14	0,06
442	Produse structurale	30	3.806.755,15	1	25.500,00	2	-83.120,00	1	34	3.749.135,15	0,79	0,48
443	Cablu, sârmă și produse conexe	4	621.332,00			1	-19.478,00	0	5	601.854,00	0,13	0,07
444	Diverse produse fabricate și articole conexe	36	3.338.700,86	1	24.000,00	4	-144.846,42	0	41	3.217.854,44	0,68	0,58
445	Scule, lacăte, chei, balamale, dispozitive de fixare, lanțuri și resorturi	1	59.696,00					0	1	59.696,00	0,01	0,01
446	Cisterne, rezervoare și containere; radiatoare și boilere pentru încălzirea centrală	1	49.800,00					0	1	49.800,00	0,01	0,01
448	Vopsele, lacuri și masticuri	4	427.967,45					0	4	427.967,45	0,09	0,06
450	Lucrări de construcții	9	667.023,27			1	-11.454,78	0	10	655.568,49	0,14	0,14
451	Lucrări de pregătire a șantierului	3	533.934,92					0	3	533.934,92	0,11	0,04
452	Lucrări de construcții complete sau parțiale și lucrări publice	1	52.170,60					0	1	52.170,60	0,01	0,01
453	Lucrări de instalații pentru clădiri	1	78.490,73					0	1	78.490,73	0,02	0,01

CPV	Denumirea bunurilor, lucrărilor, serviciilor	Total contracte		Acorduri adiționale de majorare		Acorduri adiționale de micșorare/rezilieri		Alte acorduri adiționale	Total contracte și acorduri adiționale	Suma totală (MDL, inclusiv TVA)	Ponderea fiecărei categorii în suma totală a contractelor (%)	Ponderea fiecărei categorii după numărul de contracte (%)
		Nr.	Suma (MDL, inclusiv TVA)	Nr.	Suma (MDL, inclusiv TVA)	Nr.	Suma (MDL, inclusiv TVA)					
454	Lucrări de finisare a construcțiilor	6	1.504.116,00					2	8	1.504.116,00	0,32	0,11
455	Închiriere de utilaje și de echipament de construcții și de lucrări publice cu operator	7	1.123.665,11					3	10	1.123.665,11	0,24	0,14
481	Pachete software pentru industrie	19	2.959.995,91	1	19.260,00			4	24	2.979.255,91	0,63	0,34
484	Pachete software pentru tranzacții comerciale și personale	1	258.855,00					2	3	258.855,00	0,05	0,04
500	Servicii de reparare și întreținere	1	178.726,00	1	417,44	1	-236,14	2	5	178.907,30	0,04	0,07
501	Servicii de reparare și de întreținere a vehiculelor și a echipamentelor aferente și servicii	1	106.200,00					0	1	106.200,00	0,02	0,01
502	Servicii de reparare și de întreținere și servicii conexe pentru mijloacele de transport aerian, feroviar, rutier și maritim	5	465.490,00	1	1.226,00	2	-6.000,00	0	8	460.716,00	0,10	0,11
503	Servicii de reparare și de întreținere și servicii conexe pentru computere personale, pentru echipament de telecomunicații și pentru echipament audiovizual	1	73.200,00					0	1	73.200,00	0,02	0,01
504	Servicii de reparare și de întreținere a echipamentului medical și de precizie	1	107.198,40					0	1	107.198,40	0,02	0,01
505	Servicii de reparare și de întreținere a pompelor, a vanelor, a robinetelor, a containerelor de metal și a mașinilor	1	149.800,00					0	1	149.800,00	0,03	0,01
506	Servicii de reparare și de întreținere a echipamentului de securitate și apărare	2	273.000,00					0	2	273.000,00	0,06	0,03
507	Servicii de reparare și de întreținere a instalațiilor de construcții	1	90.000,00					0	1	90.000,00	0,02	0,01
508	Diverse servicii de întreținere și de reparare	4	542.052,00	1	8.397,00			0	5	550.449,00	0,12	0,07
512	Servicii de instalare de echipament de măsurat, de control, de testare și de navigare	12	1.350.537,40					0	12	1.350.537,40	0,28	0,17
551	Servicii hoteliere	5	1.000.395,00					0	5	1.000.395,00	0,21	0,07
552	Campinguri și alte tipuri de cazare decât cea hotelieră	1	89.387,60					0	1	89.387,60	0,02	0,01
553	Servicii de restaurant și de servire a mâncării	15	867.150,00	1	11.347,00			0	16	878.497,00	0,18	0,23
555	Servicii de servire a băuturilor	23	913.567,00			14	-149.000,83	0	37	764.566,17	0,16	0,53
559	Servicii de cantină și servicii de catering	1	70.980,00					0	1	70.980,00	0,01	0,01
600	Servicii de transport (cu excepția transportului de deșeuri)	1	150.000,00					0	1	150.000,00	0,03	0,01
601	Servicii de transport rutier	4	503.957,39					0	4	503.957,39	0,11	0,06
630	Servicii de transport anexe și conexe; servicii de agenții de turism	1	141.645,00					0	1	141.645,00	0,03	0,01

CPV	Denumirea bunurilor, lucrărilor, serviciilor	Total contracte		Acorduri adiționale de majorare		Acorduri adiționale de măsurare/rezilieri		Alte acorduri adiționale	Total contracte și acorduri adiționale	Suma totală (MDL, inclusiv TVA)	Ponderea fiecărei categorii în suma totală a contractelor (%)	Ponderea fiecărei categorii după numărul de contracte (%)
		Nr.	Suma (MDL, inclusiv TVA)	Nr.	Suma (MDL, inclusiv TVA)	Nr.	Suma (MDL, inclusiv TVA)					
635	Servicii de agenții de turism, de ghizi turistici și de asistență turistică	6	719.396,55			1	-24.000,00	0	7	695.396,55	0,15	0,10
637	Servicii anexe pentru transportul terestru, naval și aerian	1	150.000,00					0	1	150.000,00	0,03	0,01
641	Servicii poștale și de curierat	1	99.600,00			1	-31.500,00	0	2	68.100,00	0,01	0,03
642	Servicii de telecomunicații	1	123.830,00					0	1	123.830,00	0,03	0,01
TOTAL:		6109	481.773.671,02	161	5.008.150,85	563	-11.623.090,13	194	7027	475.158.731,74	100,00	100,00

Dintre care:

Bunuri	5427	252.008.513,11	123	1.048.499,70	509	-5.514.747,93	96	6155	247.542.264,88	52,10	87,59
Lucrări	429	202.277.583,90	30	3.830.407,71	25	-5.523.569,03	84	568	200.584.422,58	42,21	8,08
Servicii	253	27.487.574,01	8	129.243,44	29	-584.773,17	14	304	27.032.044,28	5,69	4,33

% Bunuri	88,84	52,31	76,40	20,94	90,41	47,45	49,48	87,59	52,10
% Lucrări	7,02	41,99	18,63	76,48	4,44	47,52	43,30	8,08	42,21
% Servicii	4,14	5,71	4,97	2,58	5,15	5,03	7,22	4,33	5,69

Informație privind actele juridice pentru fiecare obiect de achiziție în parte, încheiate în rezultatul procedurilor desfășurate prin metoda COP fără publicare în BAP și înregistrate de Agenția Achiziții Publice în perioada anului 2016

CPV	Denumirea bunurilor, lucrărilor, serviciilor	Total contracte		Acorduri adiționale de majorare		Acorduri adiționale de micșorare/rezilieri		Alte acorduri adiționale	Total contracte și acorduri adiționale	Suma totală (MDL, inclusiv TVA)	Ponderea fiecărei categorii în suma totală a contractelor (%)	Ponderea fiecărei categorii după numărul de contracte (%)
		Nr.	Suma (MDL, inclusiv TVA)	Nr.	Suma (MDL, inclusiv TVA)	Nr.	Suma (MDL, inclusiv TVA)					
1	2	3	4	5	6	7	8	9	10 (3+5+7+9)	11 (4+6+8)	12	13
031	Produse agricole și horticole	4	591.958,00					0	4	591.958,00	0,22	0,20
032	Cereale, cartofi, legume, fructe și fructe cu coajă	5	436.885,00					0	5	436.885,00	0,16	0,25
090	Produse petroliere, combustibil, electricitate și alte surse de energie	7	396.917,00					0	7	396.917,00	0,15	0,35
091	Combustibili	55	7.633.525,70	1	6.725,60	2	-155.317,40	0	58	7.484.933,90	2,83	2,91
142	Nisip și argilă	2	216.980,00					0	2	216.980,00	0,08	0,10
150	Alimentar, băuturi, tutun și produse conexe	245	9.964.363,45	2	6.993,10	14	-285.089,31	0	261	9.686.267,24	3,66	13,08
151	Carne	3	238.311,80					0	3	238.311,80	0,09	0,15
155	Produse lactate	2	56.828,10			1	-3.320,00	0	3	53.508,10	0,02	0,15
158	Diverse produse alimentare	129	5.368.331,06	4	26.407,28	10	-143.330,23	0	143	5.251.408,11	1,98	7,17
163	Secerătoare	1	137.227,50					0	1	137.227,50	0,05	0,05
167	Tractoare	1	49.900,00					0	1	49.900,00	0,02	0,05
180	Îmbrăcăminte, încălțăminte, articole de voiaj și accesorii	4	248.860,00					0	4	248.860,00	0,09	0,20
181	Îmbrăcăminte de uz profesional, îmbrăcăminte specială de lucru și accesorii	1	126.300,00					0	1	126.300,00	0,05	0,05
183	Articole de îmbrăcăminte	2	299.525,00					0	2	299.525,00	0,11	0,10
192	Materiale textile și articole conexe	1	59.697,00					0	1	59.697,00	0,02	0,05
195	Materiale din cauciuc și din plastic	1	59.970,00					0	1	59.970,00	0,02	0,05
220	Imprintate și produse conexe	2	321.235,00					0	2	321.235,00	0,12	0,10

CPV	Denumirea bunurilor, lucrărilor, serviciilor	Total contracte		Acorduri adiționale de majorare		Acorduri adiționale de micșorare/rezilieri		Alte acorduri adiționale	Total contracte și acorduri adiționale	Suma totală (MDL, inclusiv TVA)	Ponderea fiecărei categorii în suma totală a contractelor (%)	Ponderea fiecărei categorii după numărul de contracte (%)
		Nr.	Suma (MDL, inclusiv TVA)	Nr.	Suma (MDL, inclusiv TVA)	Nr.	Suma (MDL, inclusiv TVA)					
222	Ziare, reviste specializate, periodice și reviste	3	55.829,50					0	3	55.829,50	0,02	0,15
228	Registre, registre contabile, clasoare, formulare și alte articole imprimate de papetărie din hârtie sau din carton	7	485.532,30					0	7	485.532,30	0,18	0,35
240	Produse chimice	3	122.956,00					0	3	122.956,00	0,05	0,15
244	Îngrășăminte și compuși azotați	3	209.249,50					0	3	209.249,50	0,08	0,15
249	Produse chimice fine și produse chimice variate	3	410.480,00					0	3	410.480,00	0,15	0,15
300	Echipament informatic și accesorii de birou, cu excepția mobilierului și a pachetelor software	8	1.264.824,00					0	8	1.264.824,00	0,48	0,40
301	Mașini, echipament și accesorii de birou, cu excepția computerelor, a imprimantelor și a mobilierului	22	2.173.052,40					0	22	2.173.052,40	0,82	1,10
302	Echipament și accesorii pentru computer	16	1.634.042,66					0	16	1.634.042,66	0,62	0,80
310	Mașini, aparate, echipamente și consumabile electrice; iluminat	1	179.200,22					0	1	179.200,22	0,07	0,05
314	Acumulatori, pile galvanice și baterii primare	3	247.791,06					0	3	247.791,06	0,09	0,15
315	Aparatură de iluminat și lămpi electrice	1	168.000,00					0	1	168.000,00	0,06	0,05
316	Echipament electric	2	189.981,90					0	2	189.981,90	0,07	0,10
317	Accesorii electronice, electromecanice și electrotehnice	2	256.006,00					0	2	256.006,00	0,10	0,10

CPV	Denumirea bunurilor, lucrărilor, serviciilor	Total contracte		Acorduri adiționale de majorare		Acorduri adiționale de măsurare/rezilieren		Alte acorduri adiționale	Total contracte și acorduri adiționale	Suma totală (MDL, inclusiv TVA)	Ponderea fiecărei categorii în suma totală a contractelor (%)	Ponderea fiecărei categorii după numărul de contracte (%)
		Nr.	Suma (MDL, inclusiv TVA)	Nr.	Suma (MDL, inclusiv TVA)	Nr.	Suma (MDL, inclusiv TVA)					
323	Receptoare de televiziune și de radio și aparate de înregistrare sau de redare a sunetului sau a imaginii	11	1.078.832,35					0	11	1.078.832,35	0,41	0,55
325	Echipament de telecomunicații	2	289.838,10					0	2	289.838,10	0,11	0,10
330	Echipamente medicale, produse farmaceutice și produse de îngrijire personală	3	254.377,80					0	3	254.377,80	0,10	0,15
331	Echipamente medicale	27	2.445.779,86					0	27	2.445.779,86	0,92	1,35
336	Produse farmaceutice	7	517.258,08					0	7	517.258,08	0,20	0,35
341	Autovehicule	8	1.065.390,00	1	22.535,60			0	9	1.087.925,60	0,41	0,45
343	Piese și accesorii pentru vehicule și pentru motoare de vehicule	6	441.781,00					0	6	441.781,00	0,17	0,30
346	Locomotive și materiale rulante feroviare și piese	1	139.200,00					0	1	139.200,00	0,05	0,05
349	Diverse echipamente de transport și piese de schimb	10	994.876,96					0	10	994.876,96	0,38	0,50
350	Echipament de securitate, de luptă împotriva incendiilor, de poliție și de apărare	1	105.168,00					0	1	105.168,00	0,04	0,05
370	Instrumente muzicale, articole sportive, jocuri, jucării, obiecte de artizanat, obiecte de artă și accesorii	1	119.760,00					0	1	119.760,00	0,05	0,05
374	Articole și echipament de sport	2	284.165,00					0	2	284.165,00	0,11	0,10
375	Jocuri și jucării; atracții de bălci	3	440.629,00					0	3	440.629,00	0,17	0,15
386	Instrumente optice	1	144.000,00					0	1	144.000,00	0,05	0,05
390	Mobilă (inclusiv mobilă de birou), accesorii de mobilier, aparate de uz casnic (exclusiv dispozitive de iluminat) și produse de curățat	15	1.540.711,42					0	15	1.540.711,42	0,58	0,75

CPV	Denumirea bunurilor, lucrărilor, serviciilor	Total contracte		Acorduri adiționale de majorare		Acorduri adiționale de micșorare/rezilieri		Alte acorduri adiționale	Total contracte și acorduri adiționale	Suma totală (MDL, inclusiv TVA)	Ponderea fiecărei categorii în suma totală a contractelor (%)	Ponderea fiecărei categorii după numărul de contracte (%)
		Nr.	Suma (MDL, inclusiv TVA)	Nr.	Suma (MDL, inclusiv TVA)	Nr.	Suma (MDL, inclusiv TVA)					
391	Mobilier	27	3.667.963,60					0	27	3.667.963,60	1,38	1,35
392	Accesorii de mobilier	6	681.735,32					0	6	681.735,32	0,26	0,30
395	Articole textile	5	720.503,60					0	5	720.503,60	0,27	0,25
397	Aparate de uz casnic	9	1.282.018,07					0	9	1.282.018,07	0,48	0,45
398	Produse de curățat și de lustruit	12	929.245,64	1	3.006,56			0	13	932.252,20	0,35	0,65
421	Utilaje de producție și utilizare a puterii mecanice	1	143.084,67					0	1	143.084,67	0,05	0,05
425	Echipeamente de răcire și de ventilare	4	455.940,00					0	4	455.940,00	0,17	0,20
427	Utilaje pentru producția de textile, de îmbrăcăminte și de piele	1	95.900,00					0	1	95.900,00	0,04	0,05
429	Diverse utilaje de uz general și special	2	354.362,57					0	2	354.362,57	0,13	0,10
440	Structuri și materiale de construcții; produse auxiliare pentru construcții (cu excepția aparatelor electrice)	4	321.418,06			1	-50.000,00	0	5	271.418,06	0,10	0,25
441	Materiale de construcții și articole conexe	13	1.504.796,40					0	13	1.504.796,40	0,57	0,65
442	Produse structurale	3	470.016,00					0	3	470.016,00	0,18	0,15
444	Diverse produse fabricate și articole conexe	1	59.546,00					0	1	59.546,00	0,02	0,05
446	Cisterne, rezervoare și containere; radiatoare și boilere pentru încălzirea centrală	2	295.500,00					0	2	295.500,00	0,11	0,10
450	Lucrări de construcții	133	24.822.143,19	1	31.986,86			1	135	24.854.130,05	9,38	6,77
451	Lucrări de pregătire a șantierului	25	4.690.340,47			1	-119.133,44	0	26	4.571.207,03	1,73	1,30
030	Produse agricole, de fermă, de pescuit, de silvicultură și produse conexe	3	355.670,30					0	3	355.670,30	0,13	0,15

CPV	Denumirea bunurilor, lucrărilor, serviciilor	Total contracte		Acorduri adiționale de majorare		Acorduri adiționale de micșorare/rezilieri		Alte acorduri adiționale	Total contracte și acorduri adiționale	Suma totală (MDL, inclusiv TVA)	Ponderea fiecărei categorii în suma totală a contractelor (%)	Ponderea fiecărei categorii după numărul de contracte (%)
		Nr.	Suma (MDL, inclusiv TVA)	Nr.	Suma (MDL, inclusiv TVA)	Nr.	Suma (MDL, inclusiv TVA)					
452	Lucrări de construcții complete sau parțiale și lucrări publice	346	64.152.269,89	1	12.705,40	2	-47.055,93	8	357	64.117.919,36	24,21	17,89
453	Lucrări de instalații pentru clădiri	91	16.051.608,50			2	-20.411,66	2	95	16.031.196,84	6,05	4,76
454	Lucrări de finisare a construcțiilor	452	85.898.598,56	2	48.053,18	4	-245.715,40	10	468	85.700.936,34	32,35	23,46
455	Închiriere de utilaje și de echipament de construcții și de lucrări publice cu operator	1	179.999,28					0	1	179.999,28	0,07	0,05
487	Utilitare pentru pachete software	2	231.800,00					0	2	231.800,00	0,09	0,10
500	Servicii de reparare și întreținere	4	618.827,92					0	4	618.827,92	0,23	0,20
501	Servicii de reparare și de întreținere a vehiculelor și a echipamentelor aferente și servicii	5	648.053,13	1	28.900,00			0	6	676.953,13	0,26	0,30
503	Servicii de reparare și de întreținere și servicii conexe pentru computere personale, pentru echipament de telecomunicații și pentru echipament audiovizual	3	165.930,00					0	3	165.930,00	0,06	0,15
504	Servicii de reparare și de întreținere a echipamentului medical și de precizie	4	436.901,21			1	-27.064,00	0	5	409.837,21	0,15	0,25
505	Servicii de reparare și de întreținere a pompelor, a vanelor, a robinetelor, a containerelor de metal și a mașinilor	1	132.000,00					0	1	132.000,00	0,05	0,05
507	Servicii de reparare și de întreținere a instalațiilor de construcții	4	448.473,73					0	4	448.473,73	0,17	0,20
508	Diverse servicii de întreținere și de reparare	4	424.796,51					0	4	424.796,51	0,16	0,20

CPV	Denumirea bunurilor, lucrărilor, serviciilor	Total contracte		Acorduri adiționale de majorare		Acorduri adiționale de micșorare/rezilierență		Alte acorduri adiționale	Total contracte și acorduri adiționale	Suma totală (MDL, inclusiv TVA)	Ponderele fiecărei categorii în suma totală a contractelor (%)	Ponderele fiecărei categorii după numărul de contracte (%)
		Nr.	Suma (MDL, inclusiv TVA)	Nr.	Suma (MDL, inclusiv TVA)	Nr.	Suma (MDL, inclusiv TVA)					
513	Servicii de instalare de echipament de comunicații	1	126.063,58					0	1	126.063,58	0,05	0,05
551	Servicii hoteliere	2	314.461,60			2	-148.006,30	0	4	166.455,30	0,06	0,20
552	Campinguri și alte tipuri de cazare decât cea hotelieră	2	270.000,00					0	2	270.000,00	0,10	0,10
553	Servicii de restaurant și de servire a mâncării	1	179.424,00					0	1	179.424,00	0,07	0,05
555	Servicii de servire a băuturilor	3	338.761,56			1	-18.729,36	0	4	320.032,20	0,12	0,20
600	Servicii de transport (cu excepția transportului de deșeuri)	2	149.670,00					0	2	149.670,00	0,06	0,10
601	Servicii de transport rutier	3	273.417,60			2	-35.348,00	0	5	238.069,60	0,09	0,25
641	Servicii poștale și de curierat	2	43.287,83					0	2	43.287,83	0,02	0,10
650	Utilități publice	2	221.790,24					0	2	221.790,24	0,08	0,10
665	Servicii de asigurare și de pensie	2	194.260,20			2	-53.162,16	0	4	141.098,04	0,05	0,20
710	Servicii de arhitectură, de construcții, de inginerie și de inspecție	4	544.362,00					0	4	544.362,00	0,21	0,20
712	Servicii de arhitectură și servicii conexe	19	2.280.614,50			1	-58.939,00	1	21	2.221.675,50	0,84	1,05
713	Servicii de inginerie	21	2.747.843,12					2	23	2.747.843,12	1,04	1,15
715	Servicii privind construcțiile	2	248.155,62					2	4	248.155,62	0,09	0,20
716	Servicii de testare, analiză și consultanță tehnică	1	149.709,18					0	1	149.709,18	0,06	0,05
722	Servicii de programare și de consultanță software	1	120.000,00					0	1	120.000,00	0,05	0,05
724	Servicii de internet	1	155.808,00					0	1	155.808,00	0,06	0,05
771	Servicii în agricultură	1	172.800,00					0	1	172.800,00	0,07	0,05
772	Servicii pentru silvicultură	1	177.124,45					0	1	177.124,45	0,07	0,05
773	Servicii pentru horticultură	2	311.018,43					0	2	311.018,43	0,12	0,10
791	Servicii juridice	1	48.000,00					0	1	48.000,00	0,02	0,05
793	Studii de piață și cercetare economică: sondaje și statistici	2	242.800,00					0	2	242.800,00	0,09	0,10

CPV	Denumirea bunurilor, lucrărilor, serviciilor	Total contracte		Acorduri adiționale de majorare		Acorduri adiționale de micșorare/rezilieri		Alte acorduri adiționale	Total contracte și acorduri adiționale	Suma totală (MDL, inclusiv TVA)	Ponderea fiecărei categorii în suma totală a contractelor (%)	Ponderea fiecărei categorii după numărul de contracte (%)
		Nr.	Suma (MDL, inclusiv TVA)	Nr.	Suma (MDL, inclusiv TVA)	Nr.	Suma (MDL, inclusiv TVA)					
794	Consultanță în afaceri și în management și servicii conexe	3	295.720,00					0	3	295.720,00	0,11	0,15
795	Servicii de asistență în birou	2	69.180,00	1	26.000,00			0	3	95.180,00	0,04	0,15
797	Servicii de investigație și de siguranță	3	348.467,00	1	15.163,00			0	4	363.630,00	0,14	0,20
798	Servicii tipografice și servicii conexe	4	653.292,00					0	4	653.292,00	0,25	0,20
799	Diverse servicii comerciale și servicii conexe	5	534.285,00					0	5	534.285,00	0,20	0,25
805	Servicii de formare	1	112.000,00					0	1	112.000,00	0,04	0,05
905	Servicii privind deșeurile menajere și deșeurile	1	180.000,00					0	1	180.000,00	0,07	0,05
921	Servicii de cinematografie și servicii video	1	94.500,00					0	1	94.500,00	0,04	0,05
923	Servicii de divertisment	1	49.041,00					0	1	49.041,00	0,02	0,05
165	Mașini agricole cu încărcare automată sau de descărcare pentru agricultură	1	118.000,00					0	1	118.000,00	0,04	0,05
443	Cablu, sârmă și produse conexe	1	116.903,00					0	1	116.903,00	0,04	0,05
154	Uleiuri și grăsimi animale și vegetale	1	119.878,00					0	1	119.878,00	0,05	0,05
423	Furnale, incineratoare și cuptoare industriale sau de laborator	1	176.376,00					0	1	176.376,00	0,07	0,05
430	Utilaje pentru minerit, cariere de piatră și construcții	1	179.758,80					0	1	179.758,80	0,07	0,05
TOTAL:		1907	266.061.743,05	16	228.476,58	46	-1.410.622,19	26	1995	264.879.597,44	100,00	100,00

Dintre care:

Bunuri	737	55.745.943,75	9	65.668,14	28	-637.056,94	0	774	55.174.554,95	20,83	38,80
Lucrări	1048	195.794.959,89	4	92.745,44	9	-432.316,43	21	1082	195.455.388,90	73,79	54,24
Servicii	122	14.520.839,41	3	70.063,00	9	-341.248,82	5	139	14.249.653,59	5,38	6,97

CPV	Denumirea bunurilor, lucrărilor, serviciilor	Total contracte		Acorduri adiționale de majorare		Acorduri adiționale de măsurare/rezilire		Alte acorduri adiționale	Total contracte și acorduri adiționale	Suma totală (MDL, inclusiv TVA)	Ponderea fiecărei categorii în suma totală a contractelor (%)	Ponderea fiecărei categorii după numărul de contracte (%)
		Nr.	Suma (MDL, inclusiv TVA)	Nr.	Suma (MDL, inclusiv TVA)	Nr.	Suma (MDL, inclusiv TVA)					
	% Bunuri	38,65	20,95	56,25	28,74	60,87	45,16	0,00	38,80	20,83		
	% Lucrări	54,96	73,59	25,00	40,59	19,57	30,65	80,77	54,24	73,79		
	% Servicii	6,40	5,46	18,75	30,67	19,57	24,19	19,23	6,97	5,38		

**Informație privind actele juridice pentru fiecare obiect de achiziție în parte,
încheiate în rezultatul achizițiilor publice dintr-o singură sursă/negociere fără publicare și înregistrate de Agenția Achiziții Publice în perioada anului 2016**

CPV	Denumirea bunurilor, lucrărilor, serviciilor	Total contracte		Acorduri adiționale de majorare		Acorduri adiționale de mișurare/reziliere		Alte acorduri adiționale	Total contracte și acorduri adiționale	Suma totală (MDL, inclusiv TVA)	Ponderea fiecărei categorii în suma totală a contractelor (%)	Ponderea fiecărei categorii după numărul de contracte (%)
		Nr.	Suma (MDL, inclusiv TVA)	Nr.	Suma (MDL, inclusiv TVA)	Nr.	Suma (MDL, inclusiv TVA)					
1	2	3	4	5	6	7	8	9	10 (3+5+7+9)	11 (4+6+8)	12	13
034	Produse de silvicultură și de exploatare forestieră	21	1.984.000,00					18	39	1.984.000,00	0,16	3,80
090	Produse petroliere, combustibil, electricitate și alte surse de energie	3	176.609,00					0	3	176.609,00	0,01	0,29
142	Nisip și argilă	1	200.000,00					0	1	200.000,00	0,02	0,10
150	Alimenter, băuturi, tutun și produse conexe	2	120.000,00					0	2	120.000,00	0,01	0,20
155	Produse lactate	1	23.970,00					0	1	23.970,00	0,00	0,10
158	Diverse produse alimentare	12	3.075.520,32					0	12	3.075.520,32	0,25	1,17
159	Băuturi, tutun și produse conexe	1	107.160,00					0	1	107.160,00	0,01	0,10
180	Îmbrăcăminte, încălțăminte, articole de voiaj și accesorii	3	5.822.059,00					0	3	5.822.059,00	0,48	0,29
220	Imprimate și produse conexe	1	51.000,00					0	1	51.000,00	0,00	0,10
221	Cărți, broșuri și pliante tipărite	36	28.234.235,74					0	36	28.234.235,74	2,31	3,51
222	Ziare, reviste specializate, periodice și reviste	1	25.890,00					0	1	25.890,00	0,00	0,10
224	Timbre, carnete de securi, bancnote, acțiuni, materiale publicitare, cataloage și manuale	17	1.975.940,00	1	20.000,00	1	-70.000,00	0	19	1.925.940,00	0,16	1,85
228	Registre, registre contabile, clasoare, formulare și alte articole imprimate de papetărie din hârtie sau din carton	1	245.500,00					0	1	245.500,00	0,02	0,10
241	Gaze	1	127.970,13					0	1	127.970,13	0,01	0,10
246	Explozibili	3	52.111.240,10					0	3	52.111.240,10	4,27	0,29
301	Mașini, echipament și accesorii de birou, cu excepția computerelor, a imprimantelor și a mobilierului			1	23.400,00			0	1	23.400,00	0,00	0,10
320	Echipament de radio, televiziune, comunicații, telecomunicații și articole conexe	2	541.528,00					0	2	541.528,00	0,04	0,20
323	Receptoare de televiziune și de radio și aparate de înregistrare sau de redare a sunetului sau a imaginii	1	873.005,99					1	2	873.005,99	0,07	0,20
324	Rețele	3	230.640,00					0	3	230.640,00	0,02	0,29

CPV	Denumirea bunurilor, lucrărilor, serviciilor	Total contracte		Acorduri adiționale de majorare		Acorduri adiționale de măsurare/reziliere		Alte acorduri adiționale	Total contracte și acorduri adiționale	Suma totală (MDL, inclusiv TVA)	Ponderea fiecărei categorii în suma totală a contractelor (%)	Ponderea fiecărei categorii după numărul de contracte (%)
		Nr.	Suma (MDL, inclusiv TVA)	Nr.	Suma (MDL, inclusiv TVA)	Nr.	Suma (MDL, inclusiv TVA)					
330	Echipamente medicale, produse farmaceutice și produse de îngrijire personală	11	36.154.793,01	2	3.723.100,00			0	13	39.877.893,01	3,27	1,27
331	Echipamente medicale	8	7.051.966,30					0	8	7.051.966,30	0,58	0,78
336	Produse farmaceutice	2	10.971.445,90					0	2	10.971.445,90	0,90	0,20
341	Autovehicule	1	153.217,28					0	1	153.217,28	0,01	0,10
349	Diverse echipamente de transport și piese de schimb	4	1.357.757,40					0	4	1.357.757,40	0,11	0,39
350	Echipament de securitate, de luptă împotriva incendiilor, de poliție și de apărare	7	930.335,50					0	7	930.335,50	0,08	0,68
358	Echipament individual și de sprijin	1	225.700,00					0	1	225.700,00	0,02	0,10
373	Instrumente muzicale și piese pentru acestea	3	2.878.424,82					0	3	2.878.424,82	0,24	0,29
384	Instrumente de verificare a proprietăților fizice	3	4.250.615,40					0	3	4.250.615,40	0,35	0,29
385	Aparate de control și de testare	1	2.307.200,00					0	1	2.307.200,00	0,19	0,10
391	Mobilier	2	655.317,71			1	-21.390,31	0	3	633.927,40	0,05	0,29
397	Aparate de uz casnic	1	351.072,79					0	1	351.072,79	0,03	0,10
426	Mașini-unelte	1	128.000,00					0	1	128.000,00	0,01	0,10
432	Utilaje pentru terasamente, utilaje de excavare și piese ale acestora	1	600.000,00					0	1	600.000,00	0,05	0,10
441	Materiale de construcții și articole conexe	1	180.000,00					0	1	180.000,00	0,01	0,10
450	Lucrări de construcții	9	12.948.764,95	1	4.015,15	1	-3.477,95	0	11	12.949.302,15	1,06	1,07
452	Lucrări de construcții complete sau parțiale și lucrări publice	15	5.495.365,22			1	-694.043,47	3	19	4.801.321,75	0,39	1,85
453	Lucrări de instalații pentru clădiri	5	1.567.055,09					0	5	1.567.055,09	0,13	0,49
454	Lucrări de finisare a construcțiilor	12	5.751.924,03			1	-2.702.753,66	2	15	3.049.170,37	0,25	1,46
480	Pachete software și sisteme informatice	3	1.567.944,00					0	3	1.567.944,00	0,13	0,29
481	Pachete software pentru industrie	1	85.911,60					0	1	85.911,60	0,01	0,10
489	Diverse pachete software și sisteme informatice	1	645.098,99					0	1	645.098,99	0,05	0,10
500	Servicii de reparare și întreținere	40	2.750.000,00			3	-1.331.880,00	0	43	1.418.120,00	0,12	4,20
501	Servicii de reparare și de întreținere a vehiculelor și a echipamentelor aferente și servicii	6	602.699,50	1	51.900,00			0	7	654.599,50	0,05	0,68
502	Servicii de reparare și de întreținere și servicii conexe pentru mijloacele de transport aerian, feroviar, rutier și maritim	1	1.995.296,00					0	1	1.995.296,00	0,16	0,10

CPV	Denumirea bunurilor, lucrărilor, serviciilor	Total contracte		Acorduri adiționale de majorare		Acorduri adiționale de măsurare/reziliere		Alte acorduri adiționale	Total contracte și acorduri adiționale	Suma totală (MDL, inclusiv TVA)	Ponderea fiecărei categorii în suma totală a contractelor (%)	Ponderea fiecărei categorii după numărul de contracte (%)
		Nr.	Suma (MDL, inclusiv TVA)	Nr.	Suma (MDL, inclusiv TVA)	Nr.	Suma (MDL, inclusiv TVA)					
503	Servicii de reparare și de întreținere și servicii conexe pentru computere personale, pentru echipament de telecomunicații și pentru echipament audiovizual	3	1.729.697,00					1	4	1.729.697,00	0,14	0,39
508	Diverse servicii de întreținere și de reparare	3	11.858.621,00					0	3	11.858.621,00	0,97	0,29
519	Servicii de instalare de sisteme de orientare și control	1	243.084,00					0	1	243.084,00	0,02	0,10
550	Servicii hoteliere, de restaurant și de vânzare cu amănuntul	13	384.992,00					0	13	384.992,00	0,03	1,27
551	Servicii hoteliere	3	664.306,30			2	-149.895,38	0	5	514.410,92	0,04	0,49
552	Campinguri și alte tipuri de cazare decât cea hotelieră	2	1.248.600,00					0	2	1.248.600,00	0,10	0,20
553	Servicii de restaurant și de servire a mâncării	4	974.117,00			2	-30.000,00	0	6	944.117,00	0,08	0,59
555	Servicii de servire a băuturilor	1	163.500,00					0	1	163.500,00	0,01	0,10
559	Servicii de cantină și servicii de catering	1	1.333.725,00					0	1	1.333.725,00	0,11	0,10
600	Servicii de transport (cu excepția transportului de deșeuri)	2	282.667,25					0	2	282.667,25	0,02	0,20
601	Servicii de transport rutier	6	784.960,00	7	101.000,00			0	13	885.960,00	0,07	1,27
604	Servicii de transport aerian	5	2.885.197,00			1	-186.347,00	0	6	2.698.850,00	0,22	0,59
635	Servicii de agenții de turism, de ghizi turistici și de asistență turistică	3	190.912,01	11	29.984.200,00	1	-7.756,68	0	15	30.167.355,33	2,47	1,46
637	Servicii anexe pentru transportul terestru, naval și aerian	1	72.000,00					0	1	72.000,00	0,01	0,10
640	Servicii poștale și de telecomunicații	5	968.000,00					0	5	968.000,00	0,08	0,49
641	Servicii poștale și de curierat	21	4.227.317,00	3	58.000,00	2	-312.872,00	0	26	3.972.445,00	0,33	2,54
642	Servicii de telecomunicații	8	45.948.577,40	1	7.216.200,00	1	-13.755,24	0	10	53.151.022,16	4,35	0,98
661	Servicii bancare	1	105.000,00					0	1	105.000,00	0,01	0,10
665	Servicii de asigurare și de pensie	3	1.253.345,10					0	3	1.253.345,10	0,10	0,29
703	Servicii de intermediere imobiliară pentru terți	6	1.657.337,16	1	50.629,76			0	7	1.707.966,92	0,14	0,68
710	Servicii de arhitectură, de construcții, de inginerie și de inspecție	1	239.294,00					0	1	239.294,00	0,02	0,10
712	Servicii de arhitectură și servicii conexe	15	456.733.484,75	2	20.353,18			0	17	456.753.837,93	37,42	1,66
713	Servicii de inginerie	14	20.197.679,90	2	1.123.579,30			0	16	21.321.259,20	1,75	1,56
715	Servicii privind construcțiile							1	1	0,00	0,00	0,10
716	Servicii de testare, analiză și consultanță tehnică	3	298.531,68					0	3	298.531,68	0,02	0,29

CPV	Denumirea bunurilor, lucrărilor, serviciilor	Total contracte		Acorduri adiționale de majorare		Acorduri adiționale de măsurare/rezilieren		Alte acorduri adiționale	Total contracte și acorduri adiționale	Suma totală (MDL, inclusiv TVA)	Ponderea fiecărei categorii în suma totală a contractelor (%)	Ponderea fiecărei categorii după numărul de contracte (%)
		Nr.	Suma (MDL, inclusiv TVA)	Nr.	Suma (MDL, inclusiv TVA)	Nr.	Suma (MDL, inclusiv TVA)					
720	Servicii IT: consultanță, dezvoltare de software, internet și asistență	10	14.509.949,07					1	11	14.509.949,07	1,19	1,07
722	Servicii de programare și de consultanță software	24	38.539.034,52	2	2.277.837,66	4	-1.196.207,29	0	30	39.620.664,89	3,25	2,93
723	Servicii de înlocuire de date	3	24.287.800,00					0	3	24.287.800,00	1,99	0,29
724	Servicii de internet	12	2.374.752,36					1	13	2.374.752,36	0,19	1,27
725	Servicii informatice	11	17.366.197,35			2	-103.695,10	0	13	17.262.502,25	1,41	1,27
726	Servicii de asistență și de consultanță informatică	1	336.000,00					0	1	336.000,00	0,03	0,10
727	Servicii de rețele locale	1	1.106.760,00					0	1	1.106.760,00	0,09	0,10
730	Servicii de cercetare și de dezvoltare și servicii conexe de consultanță							7	7	0,00	0,00	0,68
732	Servicii de consultanță în cercetare și în dezvoltare	177	911.863,79					0	177	911.863,79	0,07	17,27
752	Prestări de servicii pentru comunitate	1	499.616,00					0	1	499.616,00	0,04	0,10
764	Servicii de întocmire a profilului geologic al puțurilor	1	120.000,00					0	1	120.000,00	0,01	0,10
770	Servicii pentru agricultură, silvicultură, horticultură, acvacultură și apicultură	14	8.846.301,00					0	14	8.846.301,00	0,72	1,37
772	Servicii pentru silvicultură	2	326.412,00					0	2	326.412,00	0,03	0,20
790	Servicii pentru întreprinderi: drept, marketing, consultanță, recrutare, tipărire și securitate	1	109.291,00			1	-8.743,28	0	2	100.547,72	0,01	0,20
791	Servicii juridice	13	383.377,64			5	-156.080,00	0	18	227.297,64	0,02	1,76
792	Servicii de contabilitate, servicii de audit și servicii fiscale	34	1.592.406,80	1	2.900,00			0	35	1.595.306,80	0,13	3,41
793	Studii de piață și cercetare economică: sondaje și statistici	5	12.302.500,00	2	304.900,00	2	-2.629.500,00	0	9	9.977.900,00	0,82	0,88
794	Consultanță în afaceri și în management și servicii conexe	6	320.009,60					0	6	320.009,60	0,03	0,59
797	Servicii de investigație și de siguranță	1	505.628,40	1	14.514,49			0	2	520.142,89	0,04	0,20
798	Servicii tipografice și servicii conexe	3	552.405,00					0	3	552.405,00	0,05	0,29
799	Diverse servicii comerciale și servicii conexe	37	9.244.984,00	3	35.000,00	7	-762.995,21	0	47	8.516.988,79	0,70	4,59
800	Servicii de învățământ și formare profesională	9	176.672.191,00	3	1.139.700,00	2	-2.195.600,00	0	14	175.616.291,00	14,39	1,37
803	Servicii de învățământ superior	4	99.381.177,23	1	1.951.080,00			0	5	101.332.257,23	8,30	0,49
804	Servicii de educare a adulților și alte servicii de învățământ			3	14.065.800,00	8	-4.707.000,00	0	11	9.358.800,00	0,77	1,07
805	Servicii de formare	3	334.904,00					0	3	334.904,00	0,03	0,29

CPV	Denumirea bunurilor, lucrărilor, serviciilor	Total contracte		Acorduri adiționale de majorare		Acorduri adiționale de măsurare/reziliere		Alte acorduri adiționale	Total contracte și acorduri adiționale	Suma totală (MDL, inclusiv TVA)	Ponderea fiecărei categorii în suma totală a contractelor (%)	Ponderea fiecărei categorii după numărul de contracte (%)
		Nr.	Suma (MDL, inclusiv TVA)	Nr.	Suma (MDL, inclusiv TVA)	Nr.	Suma (MDL, inclusiv TVA)					
806	Servicii de formare profesională în domeniul materialelor de apărare și securitate	1	171.743,00					0	1	171.743,00	0,01	0,10
850	Servicii de sănătate și servicii de asistență socială	11	3.769.672,20	1	3.648,00	4	-199.830,00	0	16	3.573.490,20	0,29	1,56
851	Servicii de sănătate	1	246.000,00					0	1	246.000,00	0,02	0,10
852	Servicii veterinare	10	205.186,00			8	-64.500,00	0	18	140.686,00	0,01	1,76
853	Servicii de asistență socială și servicii conexe	1	70.170,04					0	1	70.170,04	0,01	0,10
909	Servicii de curățenie și igienizare	30	838.432,00			9	-297.965,10	0	39	540.466,90	0,04	3,80
923	Servicii de divertisment	26	5.408.847,85					0	26	5.408.847,85	0,44	2,54
925	Servicii prestate de biblioteci, arhive, muzee și alte servicii culturale	1	124.850,00					0	1	124.850,00	0,01	0,10
926	Servicii sportive	2	710.544,00	1	189.000,00			0	3	899.544,00	0,07	0,29
981	Servicii de organizații asociative	2	344.880,75					0	2	344.880,75	0,03	0,20
983	Servicii diverse	28	1.662.528,40	8	34.600,00			0	36	1.697.128,40	0,14	3,51
989	Servicii prestate de organizații și de organisme extrateritoriale	1	72.000,00					0	1	72.000,00	0,01	0,10
TOTAL:		862	1.176.225.534,32	59	62.395.357,54	69	-17.846.287,67	35	1025	1.220.774.604,19	100,00	100,00

Dintre care:

Bunuri	162	166.421.068,98	4	3.766.500,00	2	-91.390,31	19	187	170.096.178,67	13,93	18,24
Lucrări	41	25.763.109,29	1	4.015,15	3	-3.400.275,08	5	50	22.366.849,36	1,83	4,88
Servicii	659	984.041.356,05	54	58.624.842,39	64	-14.354.622,28	11	788	1.028.311.576,16	84,23	76,88

% Bunuri	18,79	14,15	6,78	6,04	2,90	0,51	54,29	18,24	13,93
% Lucrări	4,76	2,19	1,69	0,01	4,35	19,05	14,29	4,88	1,83
% Servicii	76,45	83,66	91,53	93,96	92,75	80,43	31,43	76,88	84,23

Informație privind actele juridice pentru fiecare obiect de achiziție în parte,

încheiate în rezultatul achizițiilor publice efectuate prin Acord Cadru și înregistrate de Agenția Achiziții Publice în perioada anului 2016

CPV	Denumirea bunurilor, lucrărilor, serviciilor	Total contracte		Alte acorduri adiționale	Total contracte și acorduri adiționale	Suma totală (MDL, inclusiv TVA)	Ponderea fiecărei categorii în suma totală a contractelor (%)	Ponderea fiecărei categorii după numărul de contracte (%)
		Nr.	Suma (MDL, inclusiv TVA)					
1	2	3	4	5	6(3+5)	7	5	6
604	Servicii de transport aerian	65	3.327.582,60	1	66	727.582,60	104,09	94,29
713	Servicii de inginerie			4	4	-28.597,00	-4,09	5,71
TOTAL:		65	3.327.582,60	5	70	698.985,60	100	100

Dintre care:

Bunuri	0	0,00	0	0	0,00	0,00	0,00
Lucrări	0	0,00	0	0	0,00	0,00	0,00
Servicii	65	3.327.582,60	5	70	698.985,60	100,00	100,00

% Bunuri	0,00	0,00
% Lucrări	0,00	0,00
% Servicii	100,00	100,00

**Informație privind actele juridice, înregistrate în rezultatul procedurilor de achiziții
desfășurate prin intermediul SIA RSAP în perioada anului 2016**

Nr.	Tip document	Total Proceduri	Total contracte de achiziție		Acorduri adiționale de majorare		Acorduri adiționale de măsurare/rezilieri		Alte acorduri adiționale	Total contracte și acorduri adiționale	Suma totală (MDL, inclusiv TVA)	Ponderea fiecărei categorii în suma totală a contractelor (%)	Ponderea fiecări categorii după numărul de contracte (%)
			Nr.	Suma (MDL, inclusiv TVA)	Nr.	Suma (MDL, inclusiv TVA)	Nr.	Suma (MDL, inclusiv TVA)					
1	2	3	4	5	6	7	8	9	10	11 (4+6+8+10)	12 (5+7+9)	13	14
1	Licitații deschise	1764	4.710	4.412.289.394,28	617	158.401.441,31	547	-198.631.472,93	432	6.306	4.372.059.362,66	91,21	70,73
2	COP	2011	2.420	422.938.271,35	57	1.713.750,22	75	-3.344.758,94	57	2.609	421.307.262,63	8,79	29,27
TOTAL:		3775	7130	4.835.227.665,63	674	160.115.191,53	622	-201.976.231,87	489	8.915	4.793.366.625,29	100,00	100,00

**Informația privind repartizarea achizițiilor după tipul obiectului de achiziție
(bunuri/lucrări/servicii) realizate de autoritățile contractante în perioada anului 2016**

Tip procedură	Nr. de ordine	Procedura de achiziție	Bunuri		Lucrări		Servicii		Total 2016	
			Suma cu TVA	Nr. de contracte	Suma cu TVA	Nr. de contracte	Suma cu TVA	Nr. de contracte	Suma cu TVA	Nr. de contracte
Proceduri desfășurate prin publicarea anunțului de participare în BAP	1	Licitații deschise, desfășurate în format de hîrtie	375.640.131,80	2165	1.061.073.713,96	458	117.057.298,07	603	1.553.771.143,83	3226
	2	Licitații deschise desfășurate prin intermediul SIA RSAP	2.275.427.470,33	5290	1.330.677.550,01	340	765.954.342,33	676	4.372.059.362,66	6306
	3	Cererea ofertelor de prețuri <u>cu</u> publicarea în BAP, desfășurate în format de hîrtie	247.542.264,88	6155	200.584.422,58	568	27.032.044,28	304	475.158.731,74	7027
	4	Cererea ofertelor de prețuri cu publicarea în BAP desfășurate prin intermediul SIA RSAP	121.589.043,20	1820	262.000.165,07	456	37.718.054,36	333	421.307.262,63	2609
	5	Acord Cadru, contracte subsecvente	0,00	0	0,00	0	698.985,60	70	698.985,60	70
		Dialog competitiv	0,00	0	0,00	0	0,00	0	0,00	0
Proceduri desfășurate fără publicarea anunțului de participare în BAP	6	Cererea ofertelor de prețuri fără publicarea în BAP	55.174.554,95	774,00	195.455.388,90	1082	14.249.653,59	139	264.879.597,44	1995
Proceduri dint-o singură sursă	7	O singură sursă/Negociere fără publicare	170.096.178,67	187	22.366.849,36	50	246.260.996,16	732	438.724.024,19	969
TOTAL			3.245.469.643,83	16391	3.072.158.089,88	2954	1.208.971.374,39	2857	7.526.599.108,10	22202
PONDEREA %			43,12	73,83	40,82	13,31	16,06	12,87	100,00	100,00

Informația privind realizarea achizițiilor publice în perioada anului 2016 comparativ cu perioada anului 2015

Tip procedură	Nr. de ordine	Procedura de achiziție	2016					2015					Rata de modificare a nr. de proceduri	Rata de modificare a sumei contractelor	Rata de modificare a numărului contractelor	Rata de modificare a numărului contractelor după tipul procedurii	Rata de modificare a sumei contractelor după tipul procedurii		
			Nr. de proceduri	Nr. de contracte	Ponderea fiecări categorii după numărul de contracte (%)	Suma contractelor, (lei)	Ponderea fiecărei categorii în suma totală a contractelor (%)	Nr. de proceduri	Nr. de contracte	Ponderea fiecări categorii după numărul de contracte (%)	Suma contractelor, (lei)	Ponderea fiecărei categorii în suma totală a contractelor (%)							
0	1	2	3	4	5	6	7	8	9	10	11	12	13	14	3/9-1	6/12-1	4/10-1		
Proceduri desfășurate prin publicarea anunțului de participare în BAP	1	Acord cadru	15	70	0,34	698.985,60	0,01	90,65	27	78	0,24	18.270.907,29	0,28	92,76	-44,44%	-96,17%	-10,26%	-41,08%	13,84%
	2	Dialog competitiv	x	x	0,00	0,00	0,00		1	1	0,00	699.939,00	0,01		x	x	x		
	3	Licitații deschise, desfășurate în format de hirtie	740	3.226	15,80	1.553.771.143,83	20,64		1.181	12.214	37,20	1.916.871.263,24	29,67		-37,34%	-18,94%	-73,59%		
	4	Licitații deschise desfășurate prin intermediul SIA RSAP	1.764	4.710	23,07	4.372.059.362,66	58,09		1.661	4.982	15,17	3.146.786.647,08	48,70		6,20%	38,94%	-5,46%		
	5	Cererea ofertelor de prețuri cu publicarea în BAP, desfășurate în format de hirtie	2.290	7.027	34,42	475.158.731,74	6,31		4.495	10.524	32,05	732.462.437,92	11,34		-49,05%	-35,13%	-33,23%		
	6	Cererea ofertelor de prețuri cu publicarea în BAP desfășurate prin intermediul SIA RSAP	2.011	2.420	11,85	421.307.262,63	5,60		1.460	1.822	5,55	178.879.485,07	2,77		37,74%	135,53%	32,82%		
Proceduri desfășurate fără publicarea anunțului de participare în BAP	7	Cererea ofertelor de prețuri fără publicarea în BAP	1.656	1.995	9,77	264.879.597,44	3,52	1.887	2.171	6,61	177.877.273,90	2,75	-12,24%	48,91%	-8,11%	-8,11%	48,91%		
Proceduri dintr-o singură sursă/Negociere fără publicare *	8	O singură sursă/Negociere fără publicare *	322	969	4,75	438.724.024,19	5,83	486	1.040	3,17	289.704.433,96	4,48	x	51,44%	-6,83%	-6,83%	51,44%		
	9	Alocații directe pentru servicii educaționale *	x	56	x	782.050.580,00	0,00	0,00	x	56	x	748.673.233,30	0,00	x	x	x	x	x	
TOTAL:			8.798	20.417	100,00	7.526.599.108,09	100,00	90,65	11198	32.832	100,00	6.461.552.387,46	100,00	92,76	x	16,48%	-37,81%	-37,81%	16,48%

* suma de **782050580 lei** lei constituie procurarea serviciilor educaționale pentru realizarea planului de pregătire a cadrelor de specialitate (alocații directe din bugetul de stat), care au fost achiziționate de către Ministerul Educației, Ministerul Agriculturii și Industriei Alimentare, Ministerul Culturii, Ministerul Sănătății, Cancelaria de Stat, Academia de Științe a Moldovei nu este inclusă în suma totală a achizițiilor publice.

Informație privind contestațiile depuse de către operatorii economici în rezultatul procedurilor desfășurate în perioada ianuarie - aprilie 2016

Nr. de ordine	Proceduri	ianuarie - aprilie 2016	
		nr.	Cota parte
1	Licitații Publice anunțate (AP LP)	540	
2	COP cu publicare anunțate (AP COP)	1.738	
3	Licitații Publice desfășurate prin intermediul SIA RSAP	1.087	
4	Cererea ofertelor de prețuri desfășurate prin intermediul SIA RSAP	1.315	
5	Acord cadru	15	
6	Contestații depuse (Contestatii)	227	
7	Ponderele procedurilor de achiziții publice contestate*	7,69%	

* Raportul contestațiilor depuse la numărul total de proceduri anunțate în BAP în aceeași perioadă.

Nr. de ordine	Rezultatele contestațiilor depuse	ianuarie - aprilie 2016		
		nr.	Cota parte	
1	Licitații publice anulate de AAP	26	209	92,07%
	Licitații publice anulate de AC	13		
	Licitații publice parțial anulate de AAP	14		
	Licitații publice parțial anulate de AC	0		
	COP anulate de AAP	10		
	COP anulate de AC	8		
	COP parțial anulate de AAP	1		
	COP parțial anulate de AC	0		
	Pretenții satisfăcute	3		
	Pretenții parțial satisfăcute	7		
	Pretenții respinse	102		
	Contestații retrase	9		
	Pretenții admise și transmise CNA	0		
	Contestație depusă tardiv	16		
2	Contestații nesoluționate	18	7,93%	
TOTAL:		227	100,00%	

Nr. de ordine	Subiectul contestațiilor depuse	ianuarie - aprilie 2016	
		nr.	Cota parte
1	Referitor la rezultatele procedurilor	155	68,28%
2	Referitor la desfășurarea procedurii	9	3,96%
3	Referitor la invitația de participare sau documente de licitație	63	27,75%
TOTAL:		227	100,00%

Informația privind volumul achizițiilor publice raportat la Produsul Intern Brut [PIB]

Nr.	An	Produsul Intern Brut (PIB) calculat la prețurile curente (milioane MDL)	Volumul achizițiilor publice (milioane MDL)	Cota parte a Achizițiilor Publice din Produsul Intern Brut (%)
1	2	3	5	7,00
1	2008	62.922	5.895	9,37
2	2009	60.430	4.559	7,54
3	2010	71.885	5.642	7,85
4	2011	82.349	5.477	6,65
5	2012	87.847	5.878	6,69
6	2013	99.879	7.476	7,49
7	2014	112.050	10.839	9,67
8	2015	121.851	6.461	5,30
9	2016	134.476	7.526	5,60