



Ministerul Finanțelor al Republicii Moldova
Agenția Achiziții Publice

Raport

**privind activitatea
desfășurată în perioada
semestrului I al anului 2019**



LISTA ABREVIERILOR

Agenția, AAP	Agenția Achiziții Publice
CAPS	Centrul pentru Achiziții Publice Centralizate în Sănătate
SIA RSAP	Sistem Informațional Automatizat Registrul de Stat al Achizițiilor Publice
SIA RSAP (MTender)	Sistem Informațional Automatizat Registrul de Stat al Achizițiilor Publice (MTender)
AC	Autoritate contractantă
OE	Operator economic
LP	Licitație publică
COP	Cerere ofertelor de prețuri cu publicare
NFP	Negociere fără publicarea prealabilă a unui anunț de participare
ACD	Acord-cadru
BAP	Buletinul Achizițiilor Publice
CPV	Vocabularul Comun al Achizițiilor Publice (Common Procurement Vocabulary)



CUPRINS

• INFORMAȚIE GENERALĂ PRIVIND ACTIVITATEA AGENȚIEI ACHIZIȚII PUBLICE ÎN PERIOADA SEMESTRULUI I AL ANULUI 2019.....	4
• PUBLICITATE ȘI TRANSPARENTĂ	6
• DESFĂȘURAREA PROCEDURILOR PRIN LICITAȚII PUBLICE.....	7
• DESFĂȘURAREA PROCEDURILOR PRIN CEREREA OFERTELOR DE PREȚURI.....	10
• DESFĂȘURĂREA PROCEDURILOR DE ACHIZIȚIE PRIN NEGOCIERE FĂRĂ PUBLICAREA PREALABILĂ A UNUI ANUNȚ DE PARTICIPARE	12
• DESFĂȘURĂREA PROCEDURILOR DE ACHIZIȚII PUBLICE PRIN INTERMEDIUL SISTEMULUI INFORMAȚIONAL AUTOMATIZAT REGISTRUL DE STAT AL ACHIZIȚIILOR PUBLICE	13
• TOTALIZAREA REZULTATELOR SEMESTRULUI I AL ANULUI 2019	14
• EXERCITAREA ATRIBUȚIILOR DE MONITORIZARE	15
• INSTRUIREA ȘI ACORDAREA AJUTORULUI METODOLOGIC.....	18
• ÎNTOCMIREA ȘI EVIDENȚA LISTEI DE INTERDICȚIE A OPERATORILOR ECONOMICI	20
• Anexe	22



INFORMAȚIE GENERALĂ PRIVIND ACTIVITATEA AGENȚIEI ACHIZIȚII PUBLICE ÎN PERIOADA SEMESTRULUI I AL ANULUI 2019

Agenția Achiziții Publice (în continuare – Agenția sau AAP) este autoritate a administrației publice în subordinea Ministerului Finanțelor ce își desfășoară activitatea potrivit Regulamentului privind organizarea și funcționarea Agenției Achiziții Publice și efectivul-limită al acesteia, aprobat prin Hotărârea Guvernului Republicii Moldova nr. 134 din 09 martie 2017.

Conform Hotărârii Guvernului Republicii Moldova nr. 134 din 09 martie 2017, Agenția dispune de un efectiv-limită în număr de 43 unități.

Agenția este constituită în scopul monitorizării conformității desfășurării procedurilor de achiziții publice, efectuării analizei sistemului de achiziții public, fortificării capacităților autorităților contractante și dezvoltării abilităților mediului de afaceri în domeniul achizițiilor publice (prin aplicarea mecanismelor cum ar fi linia telefonică de consiliere în domeniul achizițiilor publice, instituită în acest sens, precum și prin seminarele de instruire desfășurate de Agenție).

Misiunea Agenției Achiziții Publice constă în implementarea coerentă a politicii statului în domeniul achizițiilor publice și procesul de armonizare treptată a legislației naționale cu legislația comunitară, precum și monitorizarea funcționării eficiente a sistemului de achiziții publice

Reieșind din competența sa funcțională, precum și întru îndeplinirea angajamentelor asumate în cadrul programelor naționale de activitate, aprobate de Parlament sau Guvern, în perioada semestrului I al anului 2019 Agenția a asigurat executarea și implementarea a mai multor acțiuni, principalele fiind:

- alinierea cadrului juridic la Acquis-ul Uniunii Europene prin elaborarea propunerilor de ajustare a cadrului normativ național din domeniul achizițiilor publice;
- crearea și punerea în aplicare a unui sistem de instruire și dezvoltare profesională continuă a specialiștilor în achiziții publice (reprezentanții autorităților contractante și operatorilor economici);
- monitorizarea conformității desfășurării procedurilor de achiziție publică și efectuarea analizei sistemului de achiziții publice;
- sporirea calității și gradului de informare a publicului larg cu privire la achizițiile publice și activitatea instituției;
- menținerea și evidența Listei de interdicție a operatorilor economici care participă la procedurile de achiziție publică;
- asigurarea implementării mecanismelor care au drept scop facilitarea accesului la procedurile de achiziții a IMM.

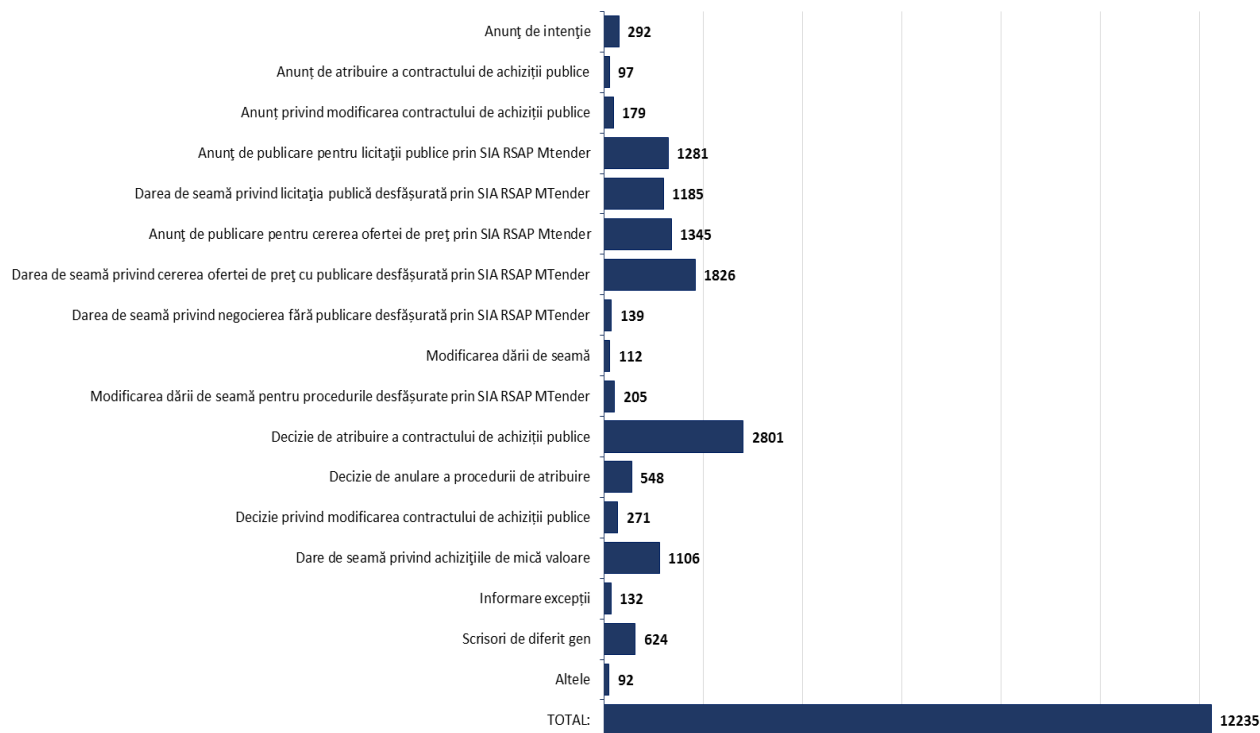
În perioada de raportare, managementul strategic al Agenției Achiziții Publice a fost direcționat pe crearea unei instituții publice eficiente, credibile, transparente și deschise. În acest sens au fost identificate și propuse mecanisme care, pe de o parte, vin să asigure transparența și eficiența procedurilor de achiziții publice, fapt care va duce la creșterea nivelului încrederii publice față de sistemul de achiziții, iar pe de altă parte, au menirea de a simplifica modalitatea de inițiere, desfășurare și monitorizare a acestora.

Activitatea generală a Agenției Achiziții Publice

Pe parcursul semestrului I al anului 2019, Agenția a înregistrat și procesat un volum de **12.235** documente intrate, față de **7.484** documente intrate în perioada similară a anului 2018. Creșterea se datorează augumentării numărului de documente ce sunt expediate Agenției de către autorități conform noilor modificări aduse Legii nr. 131/2015 privind achizițiile publice prin Legea nr. 169 din 26.07.2018.

Informații mai detaliate privind tipurile documentelor procesate de către Agenția Achiziții Publice în perioada semestrului I al anului 2019 pot fi găsite în **Anexa Nr. 01**.

Informație cu privire la tipurile documentelor procesate de către Agenția de Achiziții Publice în perioada semestrului I al anului 2019



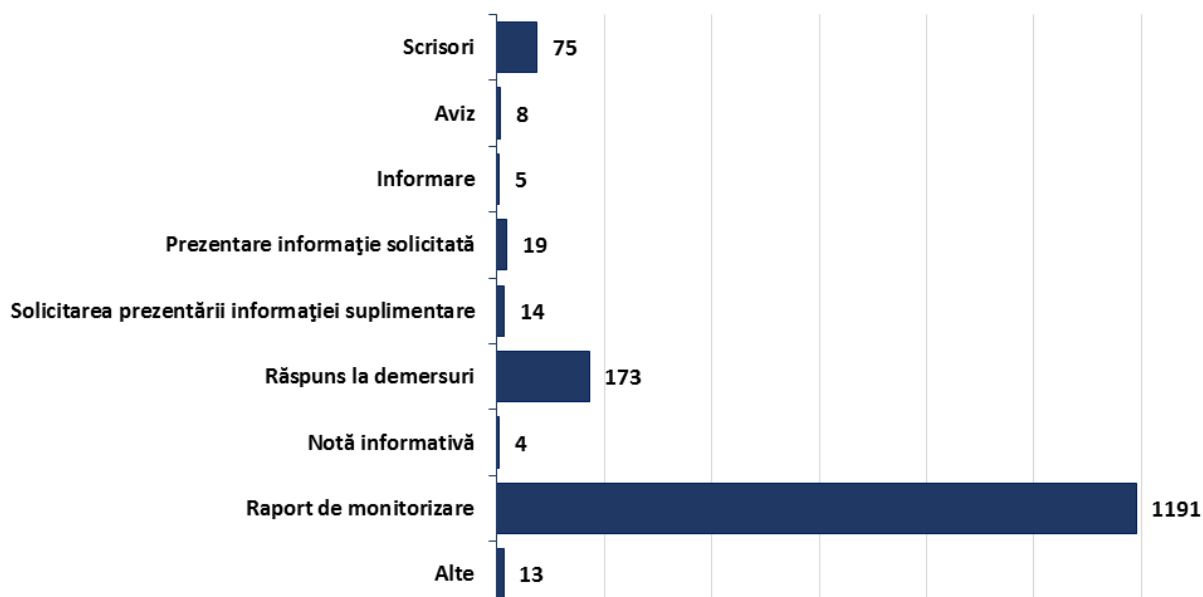
Examinând documentele intrate, Agenția a întocmit și a transmis în adresa autorităților contractante și altor instituții **1.502** scrisori. Repartizarea scrisorilor după conținutul și tipul acestora întocmite de Agenția Achiziții Publice în perioada de referință este următoarea:

- rapoarte de monitorizare – **1.191**;
- scrisori prin care s-a răspuns la diverse demersuri – **173**;
- alte scrisori – **94**.

În același timp circa 60% din actele transmise de acestea au fost comentate prin email fiind înaintate recomandări de înlăturare a neajunsurilor și conformare.

Informații mai detaliate pot fi găsite în Anexa Nr. 02.

Repartizarea conform conținutului scrisorilor pe suport de hârtie întocmite de Agenția Achiziții Publice în perioada semestrului I al anului 2019





PUBLICITATE ȘI TRANSPARENȚĂ

Asigurarea transparenței procedurilor de achiziție publică se efectuează prin mai multe mijloace: prin publicarea pe pagina oficială WEB – www.tender.gov.md, prin editarea Buletinului Achizițiilor Publice (BAP) care este publicat săptămânal, prin publicarea listei contractelor de achiziții publice pe pagina-web “date.gov.md”, prin intermediul Sistemului Informațional Automatizat „Registrului de Stat al Achizițiilor Publice” (SIA RSAP) și prin desfășurarea întrunirilor, meselor rotunde, atelierelor de lucru.

Pe pagina web www.tender.gov.md se publică date privind transparența în procesul decizional, lista documentelor în examinare, Lista de interdicție a operatorilor economici, lista întrebărilor frecvente cu răspunsurile corespunzătoare, lista celor mai frecvente greșeli ale autorităților contractante, rapoartele analitice, actele normative în domeniul achizițiilor publice, modele de documente, modele de cereri și formulare cu posibilitatea de a fi descărcate, anunțuri de intenție, lista contractelor atribuite și alte documente stabilite de legislație acceptate spre examinare, precum și instrucțiunile privind completarea lor și alte informații relevante.

Întru asigurarea implementării cu succes a prevederilor Legii nr.131 din 03.07.2015 privind achizițiile publice, în BAP se publică anunțurile de intenție, anunțurile de participare la proceduri de achiziții publice și anunțuri de modificare ale acestora¹, dările de seamă privind procedurile de achizie publică, anunțurile de atribuire a contractului de achiziții publice, anunțurile privind modificarea contractului de achiziții publice, proiecte de acte normative, noile actele normative în acest domeniu și altă informație utilă.

Agenția Achiziții Publice publică zilnic lista contractelor atribuite pe pagina web www.tender.gov.md cu câmpurile privind tipul contractului, nr. documentului, data documentului, IDNO și denumirea operatorului economic, denumirea autorității contractante, nr. procedurii, nr. de intrare a documentului, data de intrare a documentului, tipul procedurii, obiectul achiziției, cod CPV, nr. de participanți, suma contractului.

Procedurile inițiate prin intermediul SIA RSAP (al cărui Concept tehnic a fost aprobat prin Hotărârea Guvernului nr. 335 din 08.05.2009) oferă un grad mai mare de transparență și numeroase beneficii participanților la procedurile de achiziții: ofertanții pot verifica procesul de desfășurare a achizițiilor prin vizualizarea informației privind statutul procedurii de achiziție; ofertantul poate accesa informația și documentația standard direct din sistem; nu e nevoie de deplasări multiple la sediul autorităților contractante pentru obținerea documentației de atribuire; pentru informația privind desfășurarea procedurii de achiziție, inclusiv pentru documentele publicate în SIA RSAP, nu se percep plăți în favoarea autorității contractante; accesul la informații actualizate (modificările operate la procedura de achiziție) se face imediat, după publicarea anunțului de modificare a datelor procedurii în Buletinul Achizițiilor Publice, agenții economici pot căuta procedurile după diverse criterii, de exemplu după obiectul de achiziție; agenții economici pot vizualiza lista anunțurilor de intenție a autorităților contractante.

În scopul realizării prevederilor Legii nr. 131 din 3 iulie 2015 privind achizițiile publice, cu modificările și completările ulterioare, și ale Strategiei de dezvoltare ale sistemului de achiziții publice pentru anii 2016-2020 și a Planului de acțiuni privind implementarea acesteia, aprobate prin Hotărârea Guvernului nr. 1332 din 14 decembrie 2016, precum și în vederea implementării unui sistem electronic eficient și transparent de realizare, evidență și control al achizițiilor publice în Republica Moldova a fost aprobat Conceptul tehnic al Sistemului informațional automatizat „Registrul de stat al achizițiilor publice” (MTender) prin Hotărârea Guvernului nr. 705 din 11.07.2018 și Regulamentul privind modul de ținere a Registrului de stat al achizițiilor publice format de Sistemul informațional automatizat „Registrul de stat al achizițiilor publice” (MTender) prin Hotărârea Guvernului nr. 986 din 10.10.2018.

Conform Hotărârilor de Guvern menționate mai sus, Ministerul Finanțelor este posesor al unității centrale de date a SIA RSAP (MTender) și asigură implementarea, funcționarea și dezvoltarea Sistemului nominalizat în conformitate cu legislația și acordurile internaționale la care Republica Moldova este parte. Instituția Publică „Centrul de Tehnologii Informaționale

¹ Conform Legii nr. 23 din 11.03.2019 pentru modificarea articolului 89 din Legea nr. 131/2015 privind achizițiile publice și ordinului Ministerului Finanțelor nr. 59 din 28.03.2019, Centrul pentru Achiziții Publice Centralizate în Sănătate (CAPS) poate utiliza SIA RSAP al cărui Concept a fost aprobat prin HG nr. 355/2009, pentru desfășurarea achizițiilor publice de medicamente și dispozitive medicale

în Finanțe”, în calitate de deținător și operator tehnico-tehnologic al unității centrale de date a SIA RSAP (MTender), este responsabilă pentru mentenanța unității menționate, întreținerea și dezvoltarea portalului guvernamental unic de acces online: <https://mtender.gov.md/> și asigurarea interoperabilității Sistemului nominalizat cu platforma tehnologică guvernamentală comună „MCloud”, precum și integrarea cu resursele informaționale de stat și cu serviciile electronice guvernamentale relevante și disponibile în Republica Moldova.

Sistemul „MTender” este destinat să asigure realizarea prin mijloace electronice procedurilor de achiziții publice, de la etapa de planificare a achizițiilor pînă la ultima plată realizată la finalizarea executării contractelor de achiziții publice. Sistemul „MTender” oferă un instrument dedicat modalității speciale de atribuire a contractelor de achiziții publice, precum ar fi licitația electronică.

Funcționalitățile sistemului „MTender” au ca scop promovarea transparenței și dezvoltarea unei piețe competitive în Republica Moldova, fiind disponibile tuturor utilizatorilor, atît din domeniul public, cît și din cel privat.

Actualmente, Sistemul „MTender” este lansat și utilizat în regim de exploatare experimentală și nu a fost predat în exploatare de producție, motiv pentru care nu au fost dezvoltate instrumente de extragere a datelor statistice. Respectiv, Agenția dispune doar de datele extrase din dările de seamă transmise spre procesare de către autoritățile contractante.



DESFĂȘURAREA PROCEDURILOR PRIN LICITAȚII PUBLICE

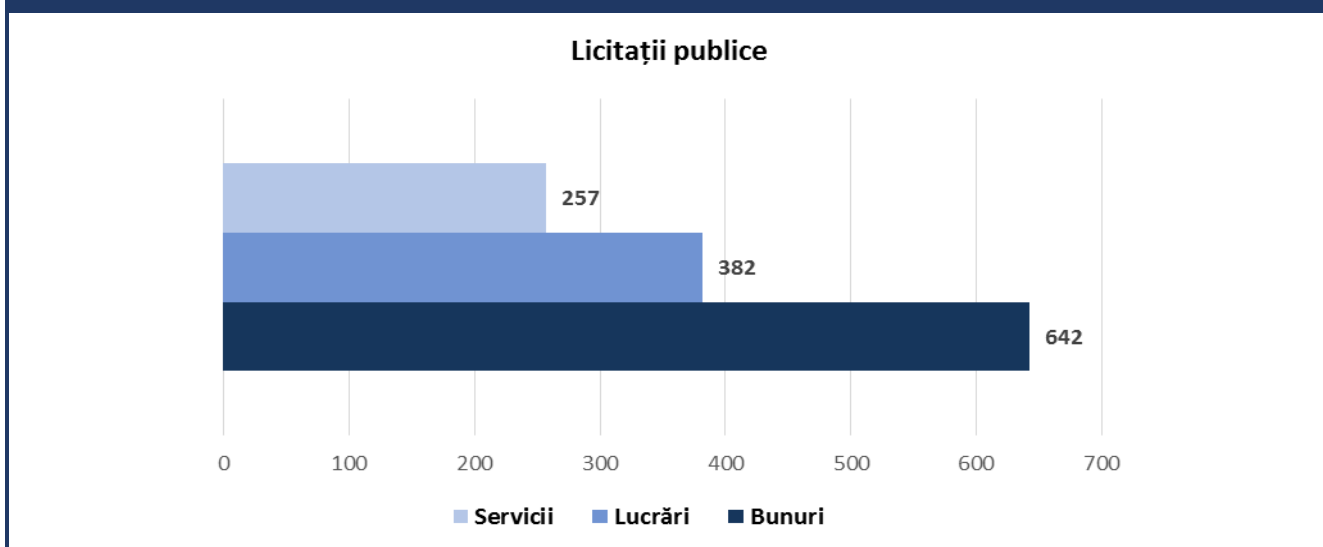
Asigurând transparența inițierii și desfășurării licitațiilor deschise (publice), în această perioadă prin intermediul SIA RSAP (MTender) au fost publicate **1.281** anunțuri de desfășurare a licitațiilor deschise, dintre care:

- **642 anunțuri** – pentru achiziționare de bunuri;
- **382 anunțuri** – pentru procurare de lucrări și
- **257 anunțuri** – pentru achiziționarea de servicii.

Conform obiectului de achiziție cele mai multe licitații publice au fost inițiate pentru procurarea de:

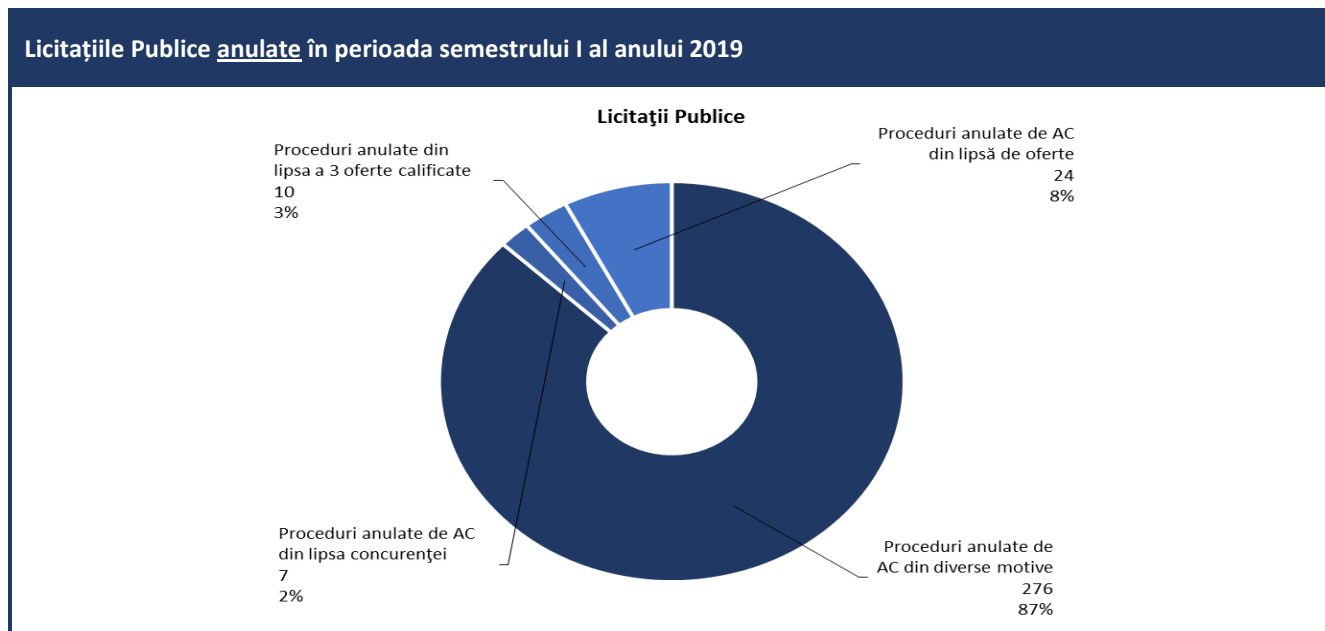
- lucrări de construcții – **382** licitații;
- produse alimentare – **166** licitații;
- servicii de reparare și întreținere – **61** licitații,
- echipamente medicale – **79** licitații;
- echipamente de transport și produse auxiliare pentru transport – **58** licitații;
- produse farmaceutice – **45** licitații;
- petrol, cărbune și produse petroliere – **39** licitații.

Anunțurile de Licitații Publice publicate în perioada semestrului I al anului 2019



În **Anexa nr. 03** sînt prezentate informații mai amănunțite privind numărul licitațiilor publice anunțate conform solicitărilor autorităților contractante în perioada semestrului I al anului 2019.

În rezultatul inițierii și desfășurării licitațiilor deschise de către autoritățile contractante au fost anulate în total **317 licitații**: **24 licitații** din motivul lipsei de oferte, **10 licitații** din motivul lipsei a 3 oferte calificate, **7 licitații** din motivul lipsei de concurență, **276 licitații** din diverse motive așa cum ar fi: întocmirea greșită a caietului de sarcini, necorespunderea tuturor ofertelor cerințelor expuse în caietul de sarcini, tergiversarea examinării și expirarea valabilității ofertelor depuse etc. (vezi **Anexa Nr. 04**).



În rezultatul desfășurării licitațiilor publice au fost încheiate **2.703** contracte de achiziții publice în sumă totală de **3.427.227.493,9 lei**.

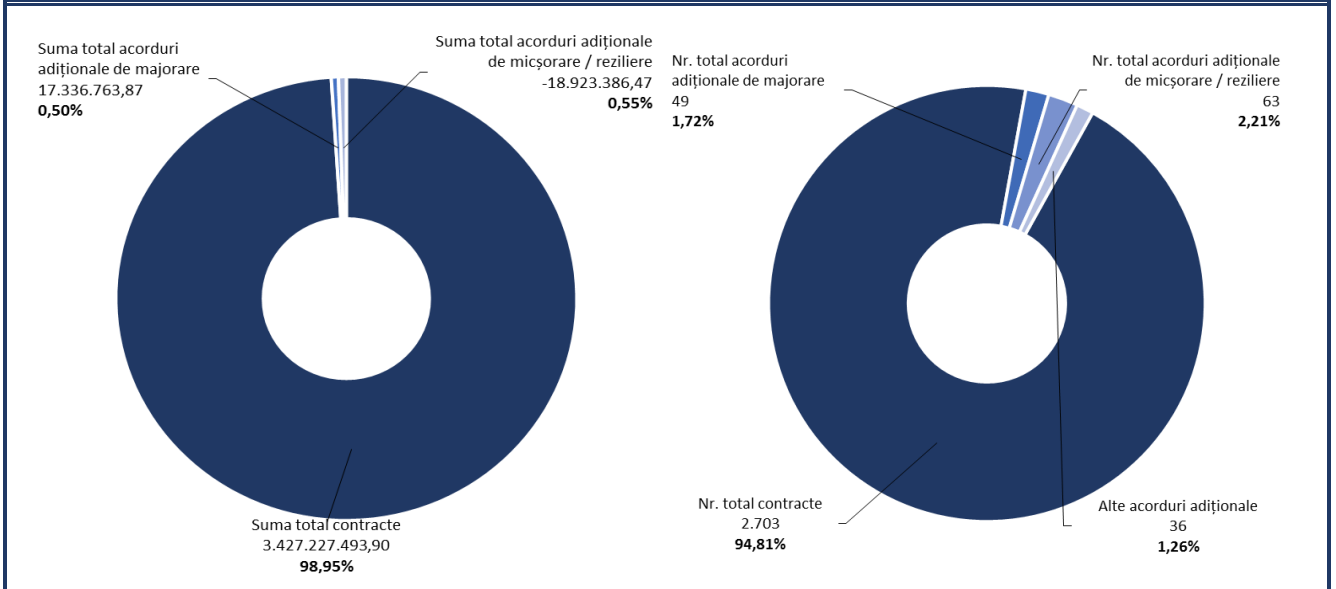
De asemenea, în urma executării contractelor de achiziții publice menționate, din acordurile adiționale, la contractele de bază, prezentate de autoritățile contractante, au fost încheiate:

- acorduri de majorare – în sumă de **17.336.763,87 lei**, *ceea ce reprezintă 0,50% din valoarea contractelor inițiale*;
- acorduri de micșorare/rezilierență – în sumă de **18.923.386,47 lei**, *ceea ce reprezintă 0,55% din valoarea contractelor inițiale*.

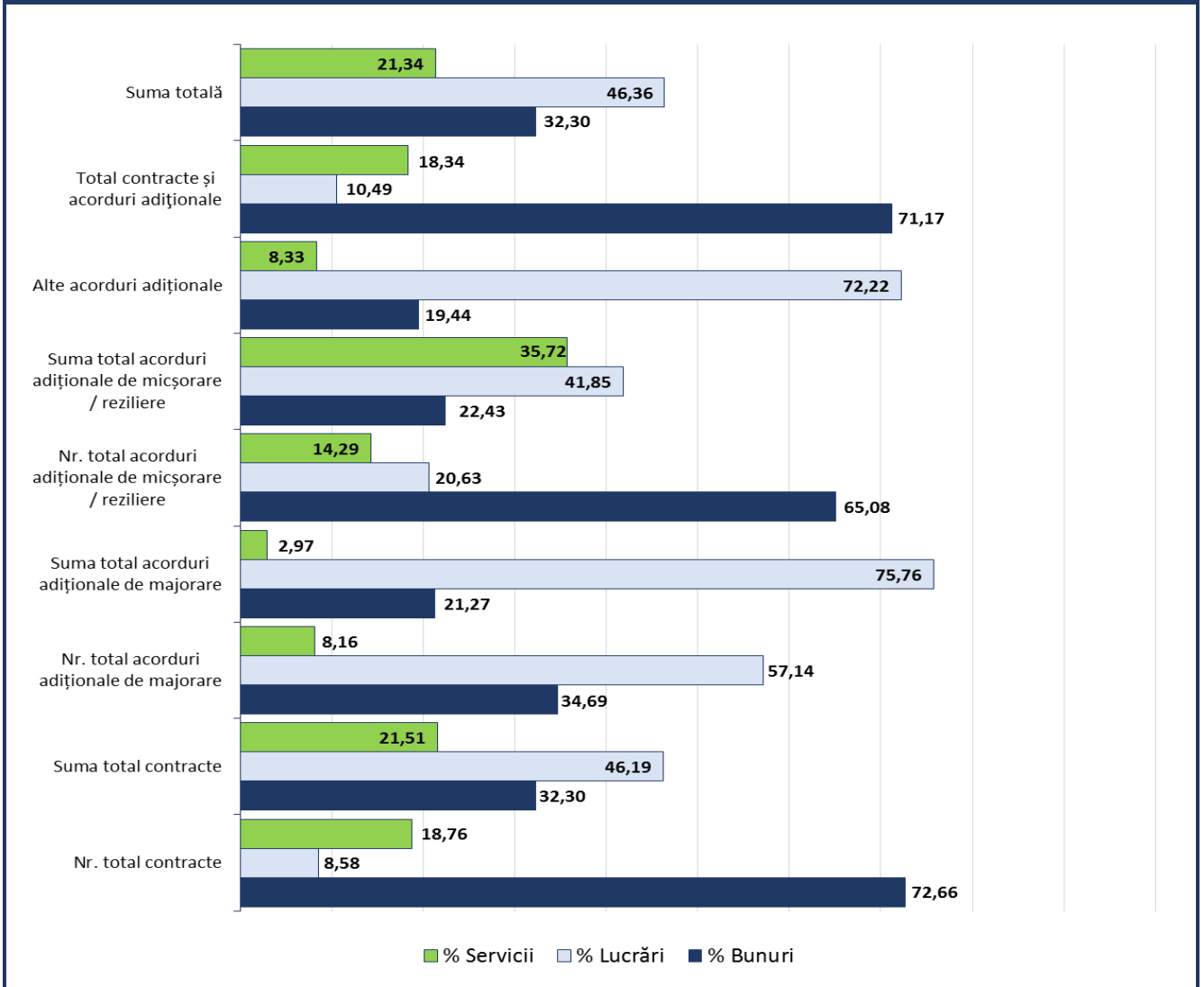
În total, în rezultatul desfășurării licitațiilor publice, au fost încheiate de către autoritățile contractante **2.851 contracte de achiziție și acorduri adiționale** în sumă totală de **3.425.640.871,3 lei**.

O informație mai amplă privind rezultatele licitațiilor deschise anunțate de autoritățile contractante în perioada semestrului I al anului 2019, este prezentată în **Anexa Nr. 05**.

Contractele de achiziție și acordurile adiționale, încheiate în rezultatul Licitățiilor Publice în perioada semestrului I al anului 2019 (sumă, număr,%)



Distribuirea contractelor de achiziție și acordurilor adiționale după tipul obiectului de achiziție, încheiate în rezultatul Licitățiilor Publice în perioada semestrului I al anului 2019





DESFĂȘURAREA PROCEDURILOR PRIN CEREREA OFERTELOR DE PREȚURI

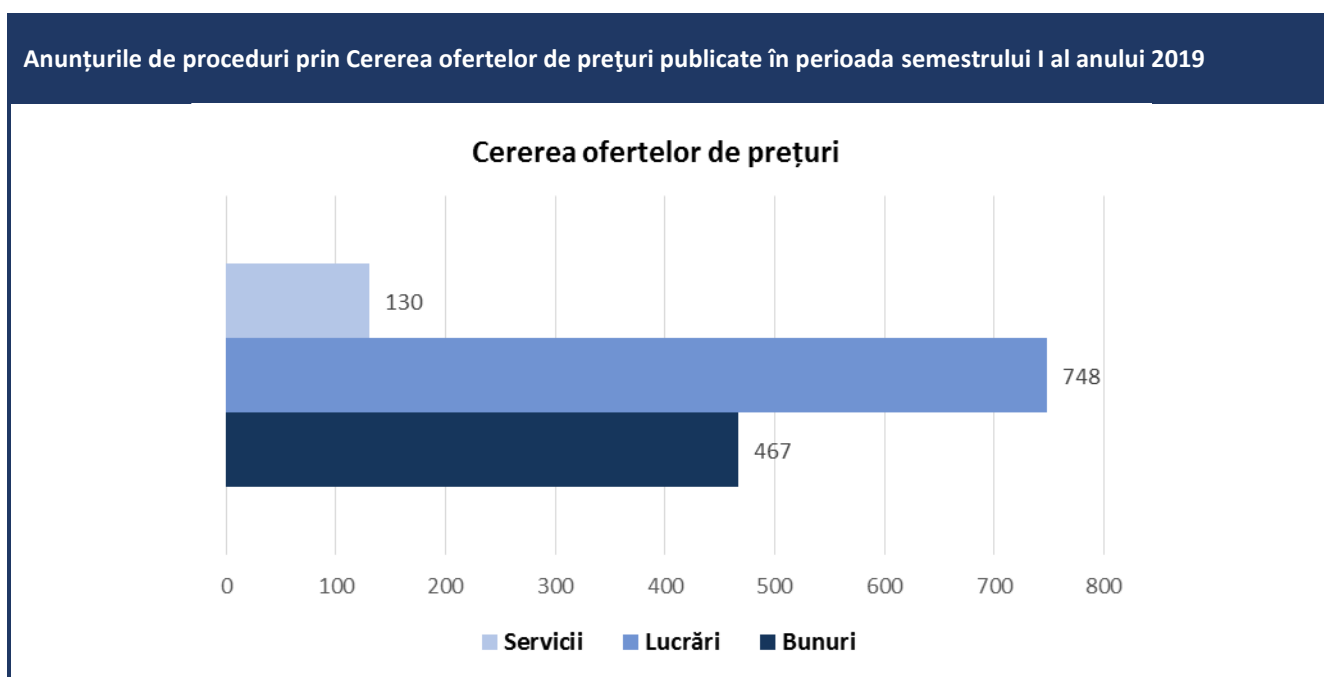
Asigurând transparența inițierii și desfășurării procedurilor de cerere a ofertelor de preț în perioada de raportare a anului 2019, prin intermediul SIA RSAP MTender, au fost publicate **1345** anunțuri de participare, dintre care:

- **467 anunțuri** – pentru procurare de bunuri;
- **748 anunțuri** – pentru procurare de lucrări și
- **130 anunțuri** – pentru procurare de servicii.

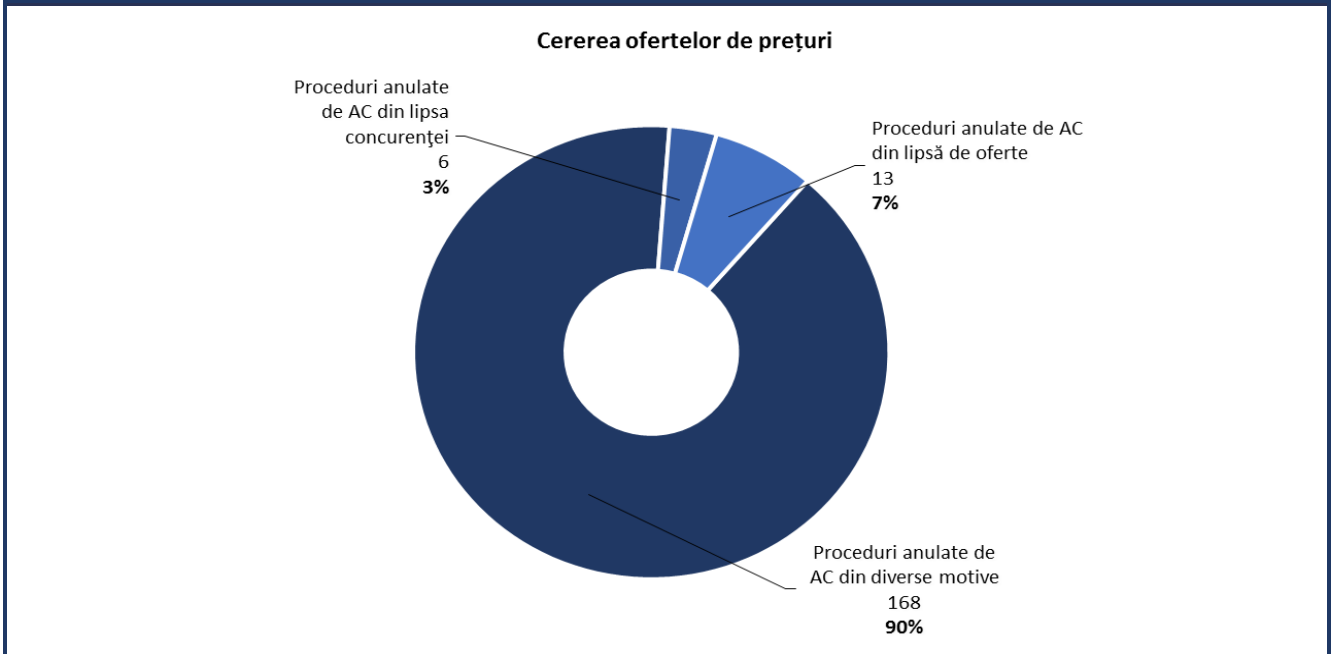
Conform obiectului de achiziție cele mai multe licitații publice au fost inițiate pentru procurarea de:

- lucrări de construcții – **747** proceduri;
- produse alimentare – **131** proceduri;
- produse farmaceutice – **40** proceduri;
- echipamente de transport și produse auxiliare pentru transport – **49** proceduri;
- petrol, cărbune și produse petroliere – **39** proceduri;
- servicii de reparare și întreținere – **39** proceduri;

O informație mai amplă privind anunțurile COP publicate în perioada semestrului I al anului 2019 pot fi găsite în **Anexa Nr. 03**.



Totodată, din numărul total al procedurilor prin cererea ofertelor de preț, **202** au fost anulate de către autoritățile contractante, unde **168** proceduri anulate din diverse motive (preț majorat, depășirea pragului stabilit de lege, lipsa finanțării etc.), **13** proceduri anulate din lipsă de 3 oferte calificate, **13** proceduri anulate din lipsă de oferte, **6** proceduri anulate din lipsă de concurență (vezi **Anexa Nr. 04**).

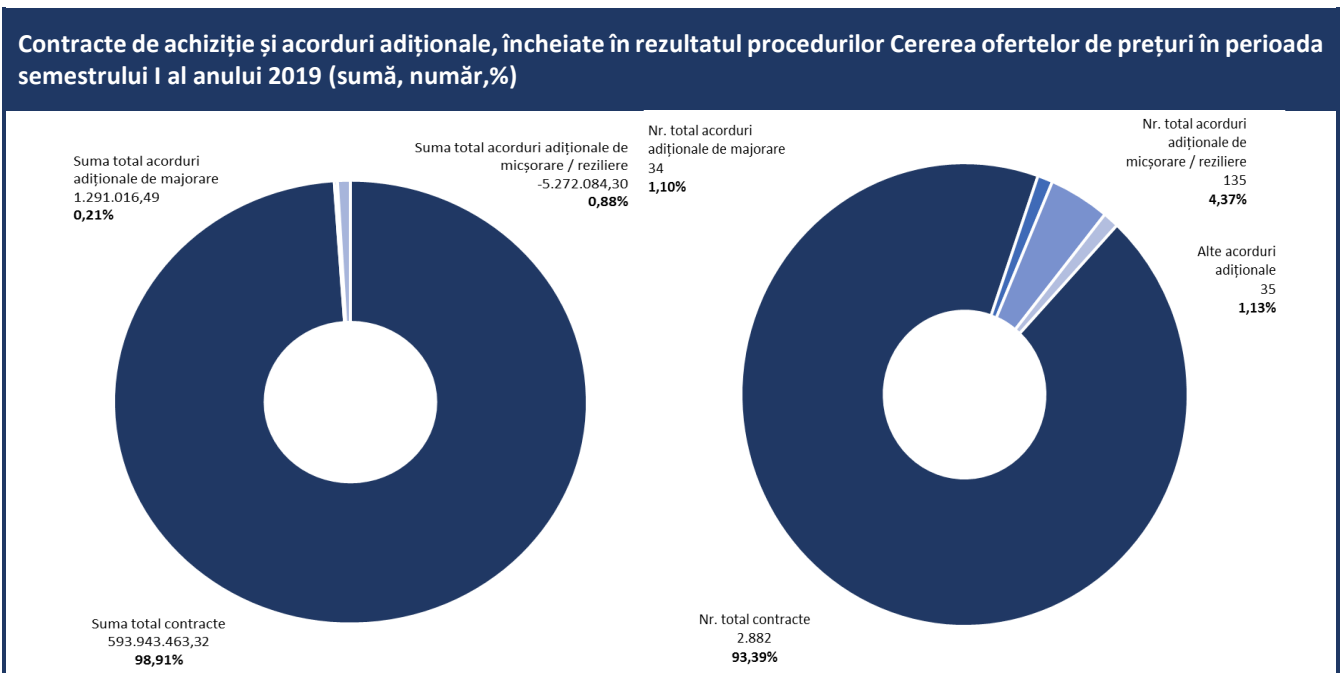


În rezultatul desfășurării procedurilor cererii ofertelor de prețuri, pe parcursul perioadei de raportare menționate, conform celor **1.818** dări de seamă prezentate la Agenție au fost încheiate **2.882** de contracte de achiziții publice în valoare totală de **593.943.463,32 lei**.

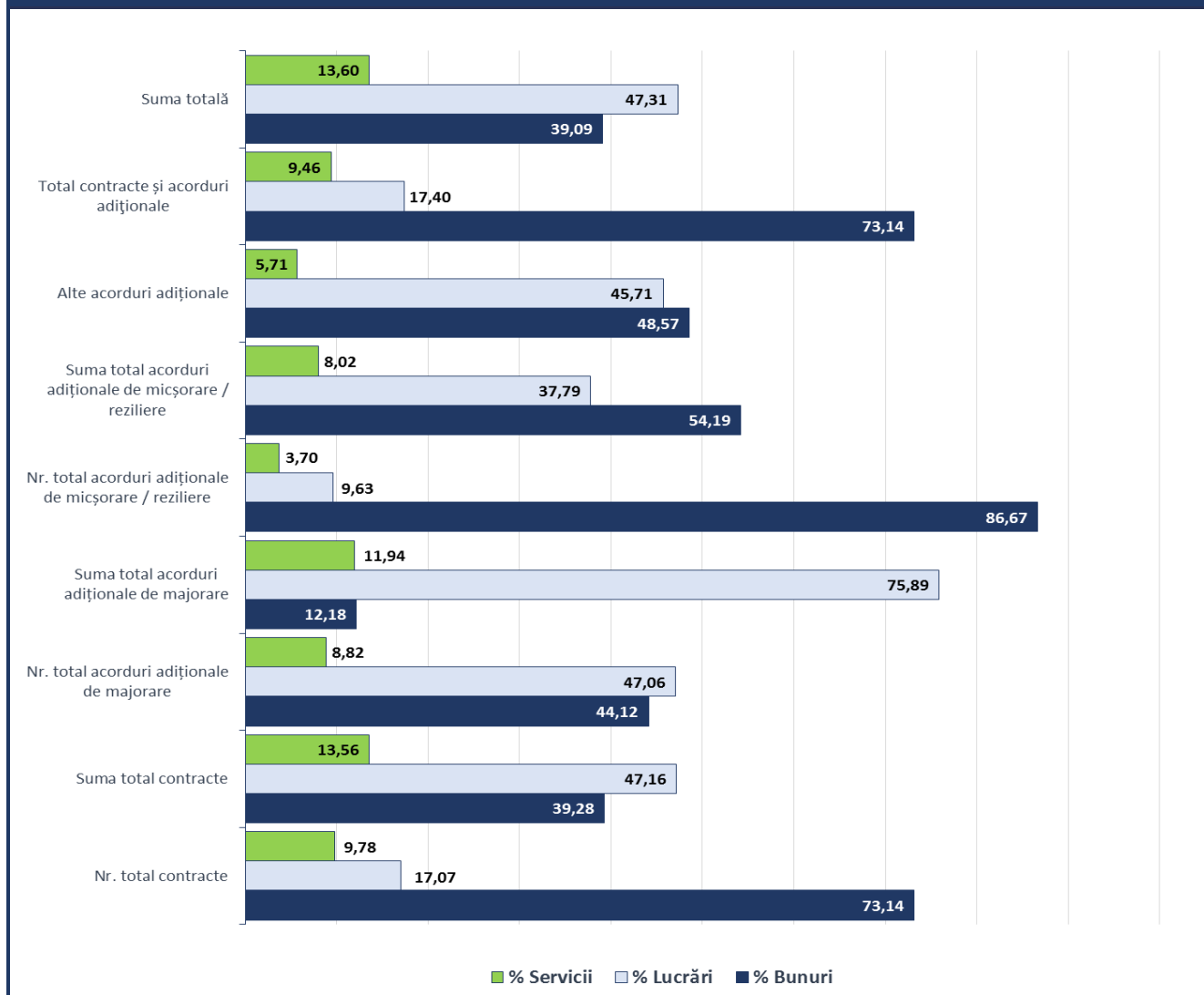
În rezultatul executării contractelor de achiziții publice menționate, din dările de seamă privind încheierea acordurilor adiționale la contractele de bază, prezentate de autoritățile contractante spre procesare, rezultă că au fost încheiate:

- acorduri de majorare – în sumă de **1.291.016,49 lei**, *ceea ce reprezintă 0,21% din valoarea contractelor inițiale;*
- acorduri de micșorare/reziliere – în sumă de **-5.272.084,30 lei**, *ceea ce reprezintă 0,88% din valoarea contractelor inițiale.*

În rezultatul desfășurării procedurilor COP au fost încheiate de către autoritățile contractante **3.086 contracte de achiziție și acorduri adiționale** în sumă totală de **589.962.395,51 lei** (vezi Anexa Nr. 06).



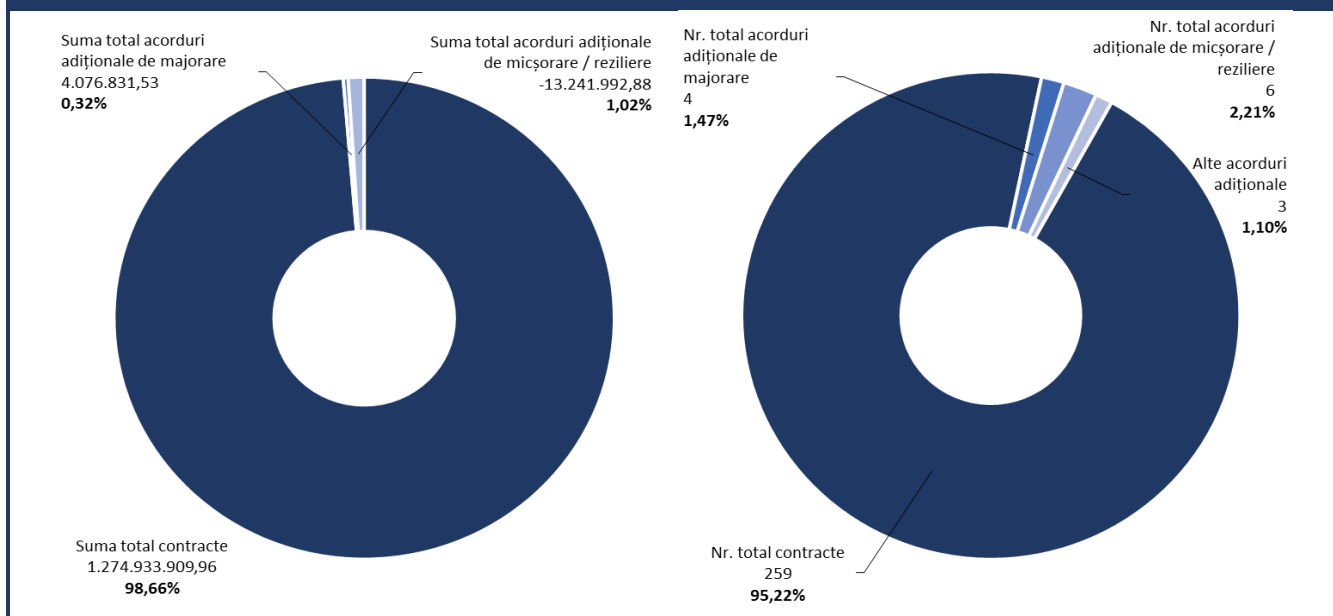
Ponderea contractelor de achiziție și acordurilor adiționale după tipul obiectului achiziției, încheiate în rezultatul procedurilor desfășurate prin metoda COP în perioada semestrului I al anului 2019



DESFĂȘURAREA PROCEDURILOR DE ACHIZIȚIE PRIN NEGOCIERE FĂRĂ PUBLICAREA PREALABILĂ A UNUI ANUNȚ DE PARTICIPARE

Agenția a procesat dările de seamă privind desfășurarea procedurii de negociere fără publicarea prealabilă a unui anunț de participare de către autoritățile contractante, în rezultatul cărora au fost încheiate **272 contracte și acorduri adiționale** de achiziție în sumă totală de **1.265.768.748,61** (vezi Anexa Nr. 07).

Contracte de achiziție și acorduri adiționale, încheiate în rezultatul procedurilor de achiziție prin Negociere fără publicarea prealabilă a unui anunț de participare în perioada semestrului I al anului 2019 (sumă, număr)



*De asemenea, au fost procesate 17 de contracte (negociere fără publicare) în sumă de 1.051.703.300,00 lei pentru procurarea serviciilor educaționale întru realizarea planului de pregătire a cadrelor de specialitate (alocații directe din bugetul de stat), care au fost achiziționate de către Ministerul Educației, Culturii și Cercetării; Ministerul Agriculturii, Dezvoltării Regionale și Mediului; Ministerul Sănătății, Muncii și Protecției Sociale; Cancelaria de Stat și care nu au fost incluse în suma totală a achizițiilor publice conform art. 5 alin. (1) lit. b).



DESFĂȘURAREA PROCEDURILOR DE ACHIZIȚII PUBLICE PRIN INTERMEDIUL SISTEMULUI INFORMAȚIONAL AUTOMATIZAT REGISTRUL DE STAT AL ACHIZIȚIILOR PUBLICE

Prin Ordinul Ministrului Finanțelor nr. 103 din 03.09.2012 a fost lansat Sistemul Informațional Automatizat „Registrul de Stat al Achizițiilor Publice” și a fost aprobată lista autorităților contractante obligate să inițieze toate procedurile de achiziție publică prin SIA „RSAP”.

Sistemul Informațional Automatizat „Registrul de Stat al Achizițiilor Publice” (în continuare – SIA RSAP) este un sistem informațional și de telecomunicații complex, care se caracterizează prin existența unui punct unic de acces la resursele, aplicațiile și serviciile informaționale ce se referă la domeniul achizițiilor publice. El servește drept instrument de susținere a serviciilor de achiziții publice, aplicând schimbul informațional prin intermediul mediului virtual.

SIA RSAP asigură susținerea informațională a proceselor de reglare și control al achizițiilor publice, automatizează acțiunile părților interesate în desfășurarea procedurilor de achiziție publică.

În cadrul SIA RSAP sunt dezvoltate următoarele componente funcționale de bază:

- înregistrarea și publicarea anunțurilor de intenție;
- înaintarea invitației de prezentare a ofertelor;
- aprobarea spre publicare și publicarea anunțului de prezentare a ofertelor;
- modificarea documentelor de licitație/aprobarea lor;
- înaintarea cererii de participare;
- comunicarea cu participanții la licitație;
- înregistrarea ofertelor;
- formarea raportului privind procedura de achiziție și aprobarea lui;
- accesarea on-line a documentelor de licitație;

- integrarea cu Registrul de Stat al Populației și Registrul de Stat al Unităților de Drept;
- controlul asupra atribuirii contractului.

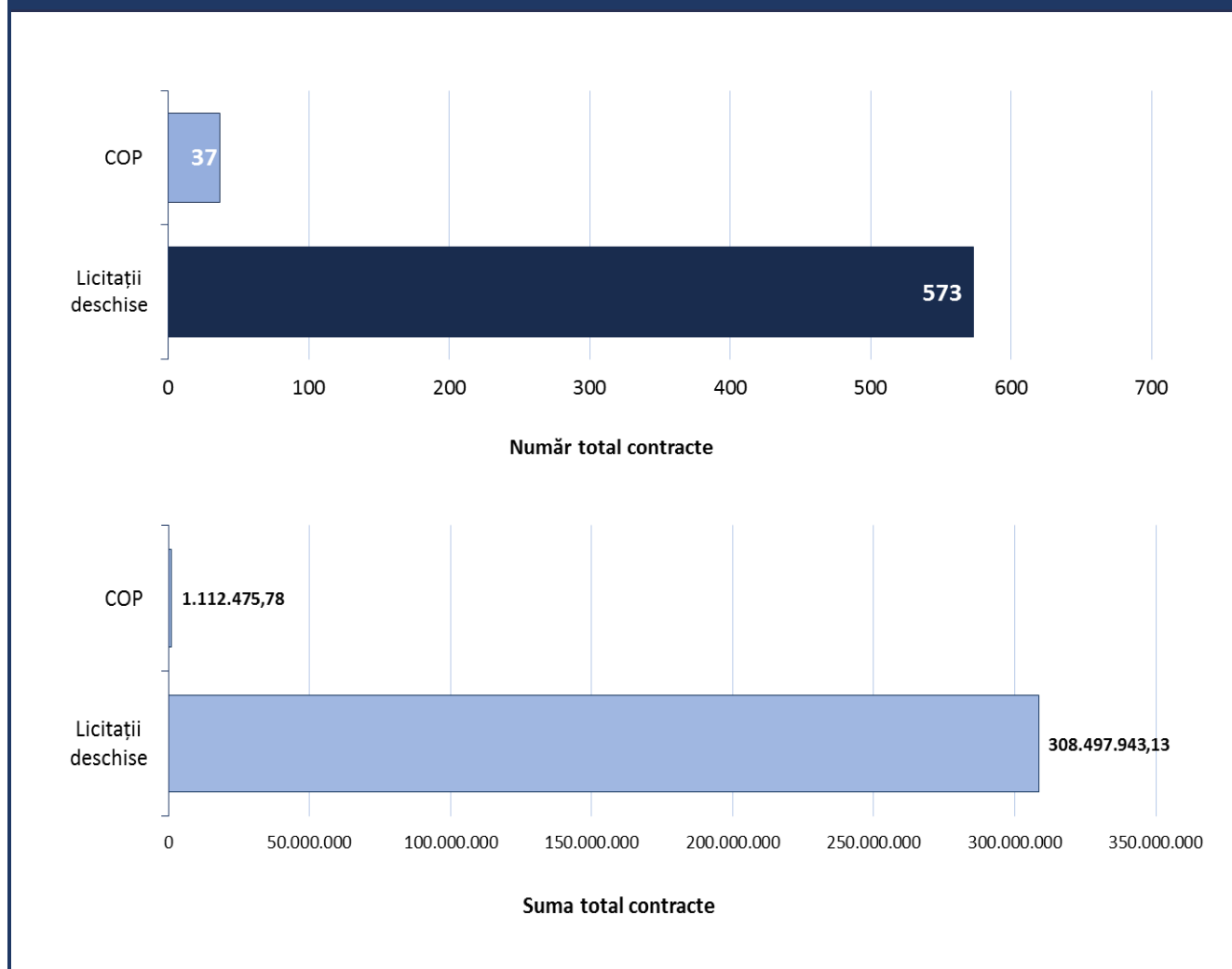
În baza funcționalităților menționate, versiunea actuală SIA RSAP este capabilă să asigure realizarea ciclului deplin de viață al unei proceduri de achiziții publice de tip "Licitație publică" sau "Cerere a ofertelor de prețuri".

La moment, SIA RSAP (al cărui concept a fost aprobat prin Hotărârea Guvernului nr. 355 din 8 mai 2009) este utilizat de către autoritățile contractante pentru finalizarea tuturor procedurilor de achiziții publice inițiate pînă la 01.10.2018, precum și pentru înregistrarea și publicarea anunțurilor de intenție.

Conform ordinului Ministerului Finanțelor nr. 59 din 28.03.2019, doar Centrul pentru Achiziții Publice Centralizate în Sănătate (CAPS) poate utiliza SIA RSAP pentru desfășurarea achizițiilor publice de medicamente și dispozitive medicale

În perioada analizată în raportul dat, prin intermediul SIA RSAP, au fost înregistrate **610 contracte** și **acorduri adiționale** de achiziție în sumă de **309.610.418,90 lei** (vezi **Anexa Nr. 9**).

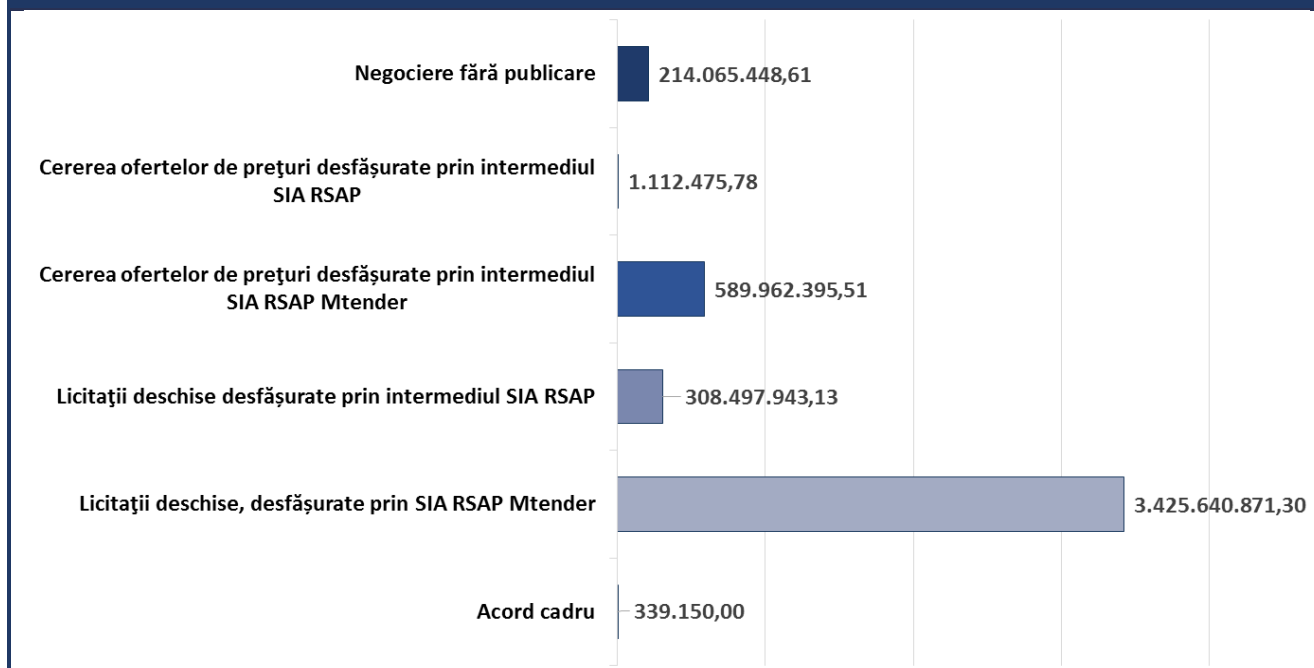
Contractele de achiziție și acordurile adiționale, încheiate în rezultatul procedurilor de achiziții desfășurate prin intermediul SIA RSAP în perioada semestrului I al anului 2019



TOTALIZAREA REZULTATELOR SEMESTRULUI I AL ANULUI 2019

Analizând informația privind numărul total al contractelor încheiate în rezultatul tuturor procedurilor de achiziție publică, se atestă că în perioada semestrului I al anului 2019 de către autoritățile contractante au fost încheiate **6.814 contracte** și **acorduri adiționale** în valoare totală de **4.539.618.284,32 lei** (**Anexa Nr. 11**).

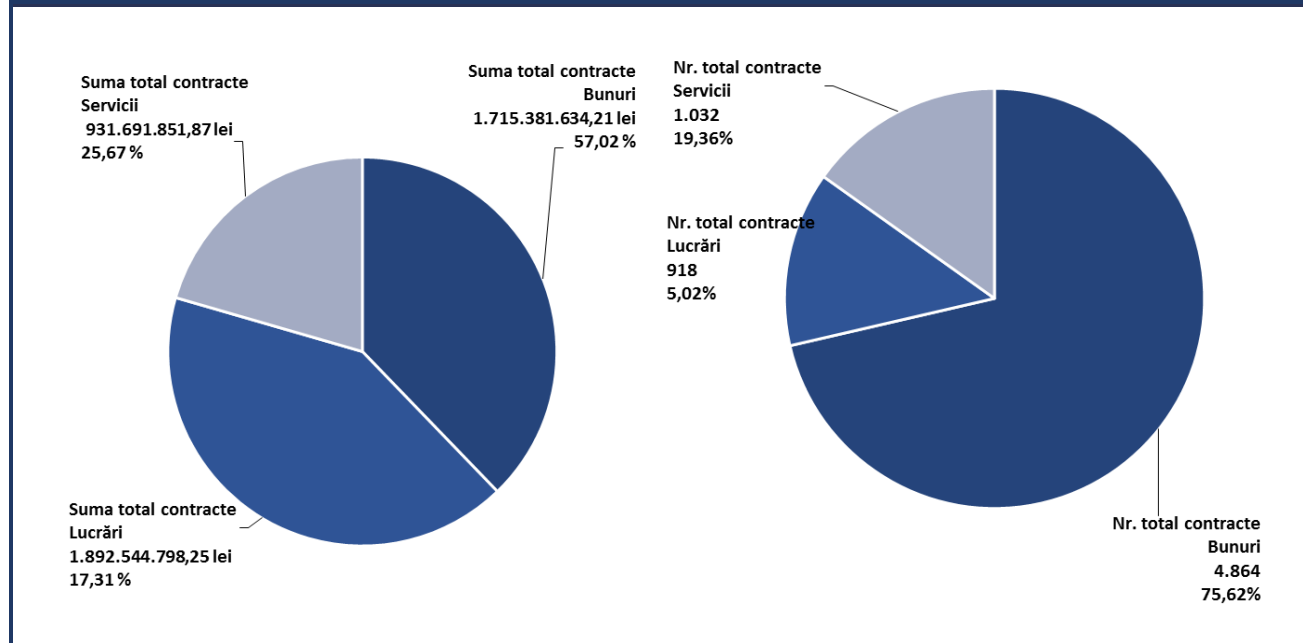
Repartizarea achizițiilor publice după tipul de procedură în perioada semestrului I al anului 2019



Analizând informația privind repartizarea achizițiilor publice după tipul obiectului de achiziție (bunuri/lucrări/servicii) realizate de autoritățile contractante în semestrul I al anului 2019, se observă că au fost procurate:

- **bunuri** în valoare totală de **1.715.381.634,21 lei**, ceea ce reprezintă **37,79%** din volumul total de achiziții;
- **lucrări** în valoare totală de **1.892.544.798,25 lei**, ceea ce constituie **41,69%** din volumul total de achiziții;
- **servicii** în valoare totală de **931.691.851,87 lei**, ceea ce constituie **20,52%** din volumul total de achiziții publice.

Repartizarea achizițiilor publice după tipul obiectului de achiziție (bunuri/lucrări/servicii) în perioada semestrului I al anului 2019



EXERCITAREA ATRIBUȚIILOR DE MONITORIZARE

În conformitate cu prevederile art. 10 lit. c) al Legii nr. 131/2015 privind achizițiile publice (în redacția Legii nr.169/2018, în vigoare din 01.10.2018) Agenția Achiziții Publice monitorizează conformitatea desfășurării procedurilor de achiziție publică și efectuează analiza sistemului de achiziții publice.

Scopul monitorizării:

- prevenirea și combaterea fraudelor și abaterilor de la legislația din domeniul achizițiilor publice;
- consolidarea capacităților pentru autoritățile contractante și dezvoltarea abilităților mediului de afaceri în domeniul achizițiilor publice;
- sporirea eficienței sistemului de achiziții publice.

Obiectivele monitorizării:

- evaluarea conformității desfășurării procedurilor de atribuire a contractelor de achiziție publică în vederea prevenirii și combaterii încălcării normelor privind achizițiile publice;
- identificarea neconformităților sistemice și înaintarea propunerilor de îmbunătățire a cadrului procedural și normativ din domeniu;
- diseminarea informațiilor relevante în domeniu;
- sistematizarea informațiilor pentru evaluarea funcționării sistemului național de achiziții publice și eficientizarea acestuia.

Desfășurarea activităților de monitorizare și realizarea obiectivelor stabilite este exercitată de către Direcția Generală Control din cadrul Agenției.

Procesul de identificare, prevenire și combatere a încălcării normelor privind achizițiile publice se realizează prin examinarea informațiilor, documentelor și actelor întocmite/emise de către autoritățile contractante aferente procedurilor de atribuire și de executare a contractelor de achiziție. Astfel, în vederea realizării procesului de monitorizare au fost desfășurate următoarele activități:

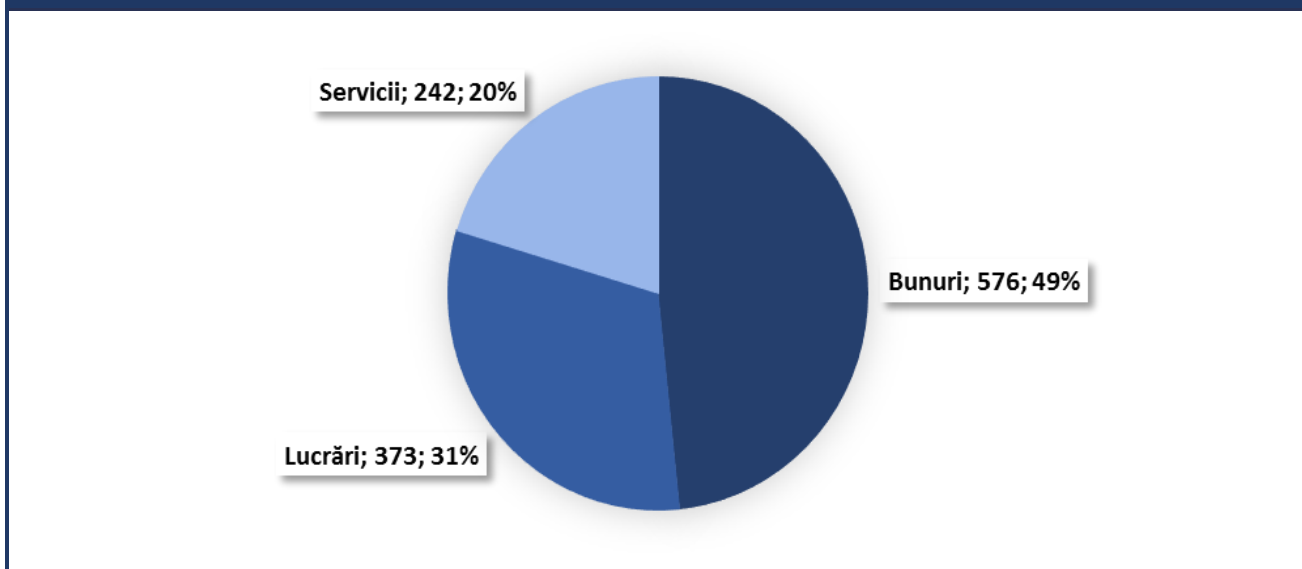
- Colectarea, înregistrarea și analiza informațiilor/documentelor publicate în cadrul sistemului informațional SIA „RSAP” (MTender) și disponibile în zona publică pe portalul guvernamental <https://mtender.gov.md>;
- Recepționarea și analiza informațiilor/documentelor transmise Agenției de către autoritățile contractante prin intermediul sistemului informațional SIA „RSAP” disponibil pe portalul guvernamental <http://etender.gov.md> – funcțional pentru procedurile de achiziție inițiate prin intermediul sistemului până la 01.10.2018 și aflate în curs de desfășurare, precum și pentru procedurile de achiziții publice de medicamente și dispozitive medicale desfășurate de către autoritatea centrală de achiziție (conform art. 89 al Legii nr. 131/2015 privind achizițiile publice în redacția Legii nr. 23 din 11.03.2019);
- Recepționarea, înregistrarea și analiza informațiilor, scrisorilor și a documentelor transmise Agenției de către autoritățile contractante pe suport de hârtie sau prin intermediul e-mail-lui: bap@tender.gov.md.

Drept rezultat al activităților sus-menționate, în cazul identificării erorilor și neconformităților de ordin formal sau nesubstanțiale, Agenția a informat autoritățile contractante, în vederea înlăturării neajunsurilor și/sau corectarea acestora.

În cazul identificării abaterilor de la legislație și încălcarea principiilor achizițiilor publice, Agenția a întocmit rapoarte de monitorizare și a informat autoritățile contractante referitor la constatările depistate și soluțiile de remediere. Rapoartele de monitorizare individuale sunt transmise cu titlu de recomandare, care nu exonerează de răspundere autoritățile contractante în raport cu acțiunile și deciziile adoptate de acestea în procesul de atribuire și/sau modificare a contractelor de achiziție publică, precum și în legătură cu executarea contractului de achiziție publică în conformitate cu legislația în vigoare. Ulterior, la procedurile de achiziție publică pentru care au fost întocmite rapoarte de monitorizare, acțiunile întreprinse de către autoritățile contractante au fost monitorizate de către Agenție.

Pentru perioada primului semestru al anului 2019 au fost întocmite **1191** rapoarte de monitorizare, după cum urmează în diagramă:

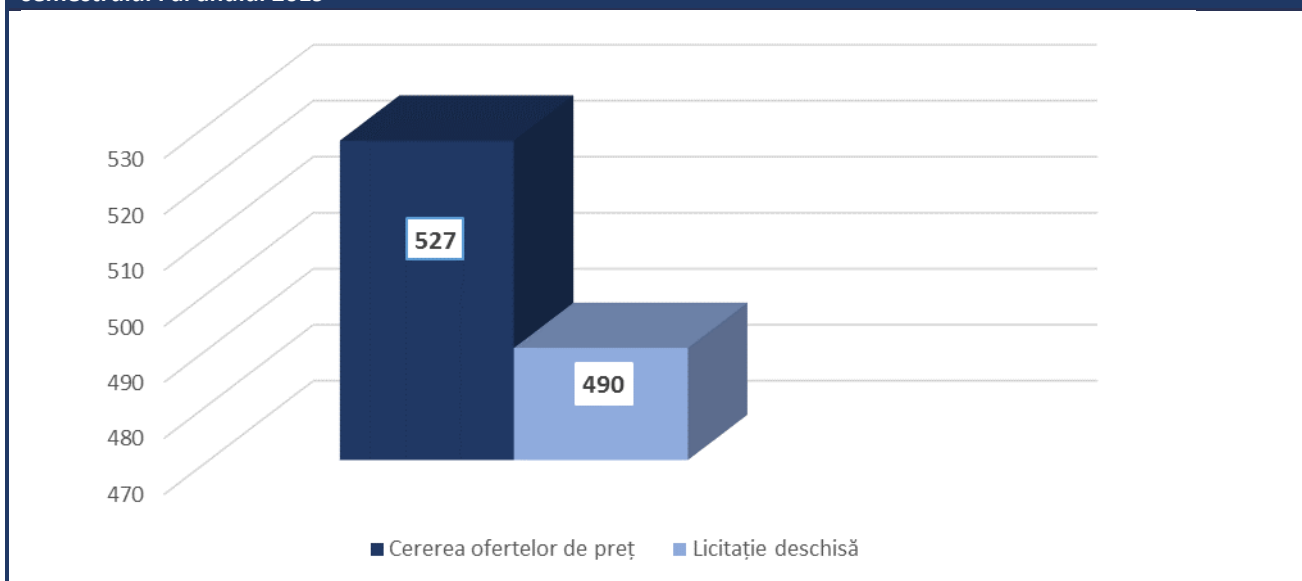
Rapoarte de monitorizare după obiectul de achiziție (număr, %) în perioada semestrului I al anului 2019



Referitor la etapa de inițiere a procedurilor de achiziție, activitatea de monitorizare constă în verificarea conformității documentelor întocmite de către autoritățile contractante aferente procedurilor de achiziție (anunțuri de participare, documentația de atribuire, caietul de sarcini, DUAE ș.a. documente aferente). La această etapă se evaluează corectitudinea stabilirii cerințelor de calificare, criteriilor de atribuire, a specificațiilor tehnice, respectarea regulilor de transparență, a termenilor de publicare ș.a.

Drept urmare, pentru neajunsurile/abaterile depistate în documentațiile de atribuire, în perioada raportată au fost întocmite **1017** rapoarte de monitorizare, după cum urmează în diagramă:

Rapoarte de monitorizare privind documentațiile de atribuire, după tipul procedurii, (număr) în perioada semestrului I al anului 2019



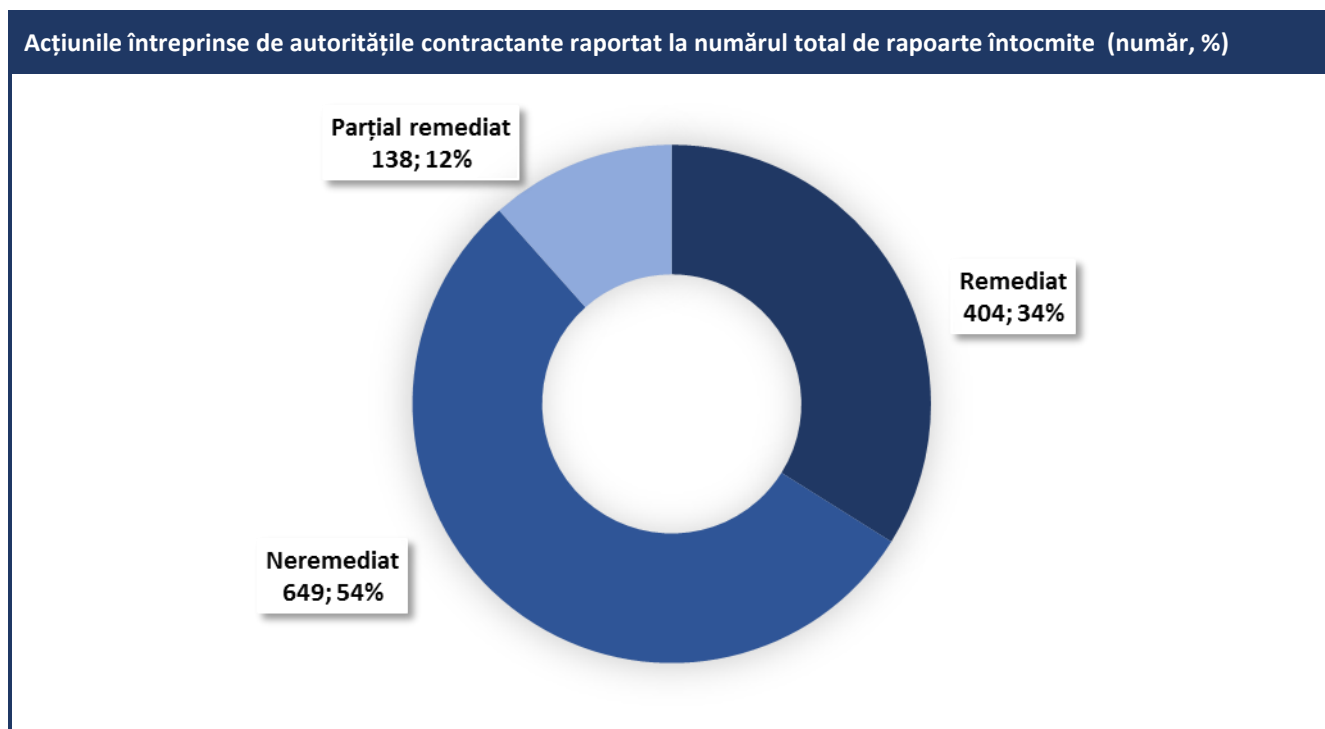
Astfel, se constată că din toate procedurile de achiziție care au fost inițiate de către autoritățile contractante **40%** sunt cu diverse abateri de la legislație (*cele mai frecvente abateri sunt prezentate în Anexa nr. 12*).

Cât privește rezultatele procedurilor de achiziție publică, activitatea de monitorizare constă în verificarea conformității desfășurării procedurii de achiziție și evaluarea corectitudinii deciziilor autorităților contractante referitoare la atribuirea contractelor de achiziție publică sau de anulare a procedurii de achiziție (verificarea ofertelor operatorilor economici și corespunderii cu cerințele obligatorii stabilite în documentația de atribuire, respectarea cerințelor aferente comunicării, verificarea motivelor de descalificare/respingere a ofertelor sau de anulare a procedurii de achiziție, respectarea principiilor achizițiilor publice, etc). De asemenea, Agenția monitorizează procesele de modificare a contractelor de achiziție publică și de respectare a normelor legislative în cazul achizițiilor suplimentare.

Potrivit legislației din domeniu, procedurile de achiziție publică se desfășoară cu utilizarea Documentului Unic de Achiziție European. Respectiv, pentru realizarea monitorizării conformității desfășurării procedurilor de atribuire a contractelor de

achiziție publică Agenția Achiziții Publice are acces limitat la documentele aferente ofertelor operatorilor economici (documentele de calificare și selecție) prezentate prin intermediul SIA „RSAP” (MTender), precum și a altor informații/documente aferente procesului de examinare, evaluare și comparare a ofertelor. În acest fel, monitorizarea se realizează în baza documentelor disponibile în cadrul sistemului electronic care nu permit realizarea unei monitorizări complete a legalității acțiunilor întreprinse de către autoritățile contractante (cum ar fi calificarea operatorilor economici și corectitudinea deciziei de atribuire a contractelor de achiziție publică) sau omisiunile acestora. Cu toate acestea, în perioada raportată au fost întocmite 174 rapoarte de monitorizare referitor la rezultatele procedurilor de atribuire a contractelor de achiziție publică sau de modificare a acestora. Astfel, pentru 5% din procedurile de achiziție publică s-au constatat diverse abateri de la legislația în vigoare (cele mai frecvente abateri sunt prezentate în Anexa nr. 12).

Ulterior, au fost supravegheate acțiunile întreprinse de către autoritățile contractante urmare a recepționării rapoartelor de monitorizare. Rezultatul acțiunilor întreprinse de către autoritățile contractante este prezentat în diagrama de mai jos, iar o informație mai detaliată este reflectată în Anexa nr. 13:



Drept urmare, se constată că doar pentru 34% dintre procedurile de achiziție desfășurate cu diverse abateri de la legislație, neajunsurile depistate au fost înlăturate în totalitate. Celelalte proceduri de achiziție au fost finalizate cu abateri de la prevederile legale, corespunzător, fiind afectat întregul proces de derulare a procedurii de achiziție și încălcarea principiilor achizițiilor publice.



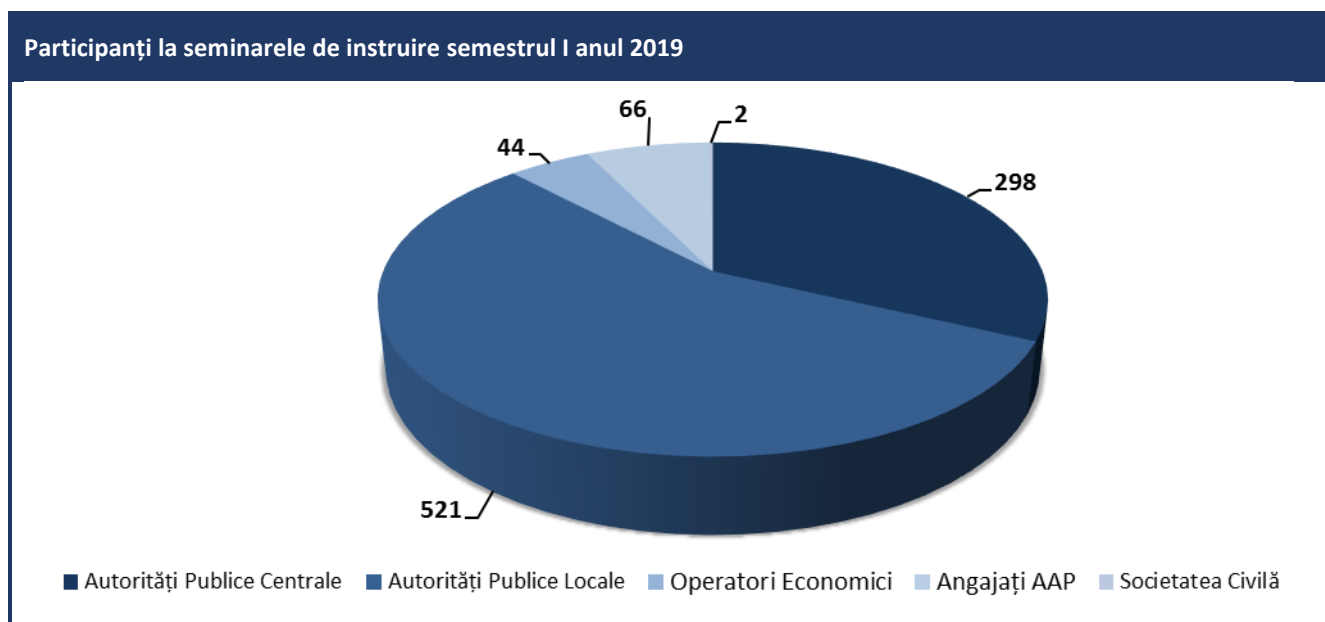
INSTRUIREA ȘI ACORDAREA AJUTORULUI METODOLOGIC

Agenția Achiziții Publice, are atribuția de a acorda ajutor metodologic și consultații în domeniul achizițiilor publice. În acest scop, sunt desfășurate activități de instruire și activează linia telefonică de consiliere metodologică în domeniul achizițiilor publice (Help Desk).

Pornind de la necesitățile de perfecționare continuă, în semestrul I anul 2019 au fost organizate 28 activități de instruire privind sistemul de achiziții publice destinate actorilor implicați în acest proces, total 884 participanți și 4 seminare pentru instruirea internă a angajaților Agenției, după cum este prezentat în tabelul de mai jos.

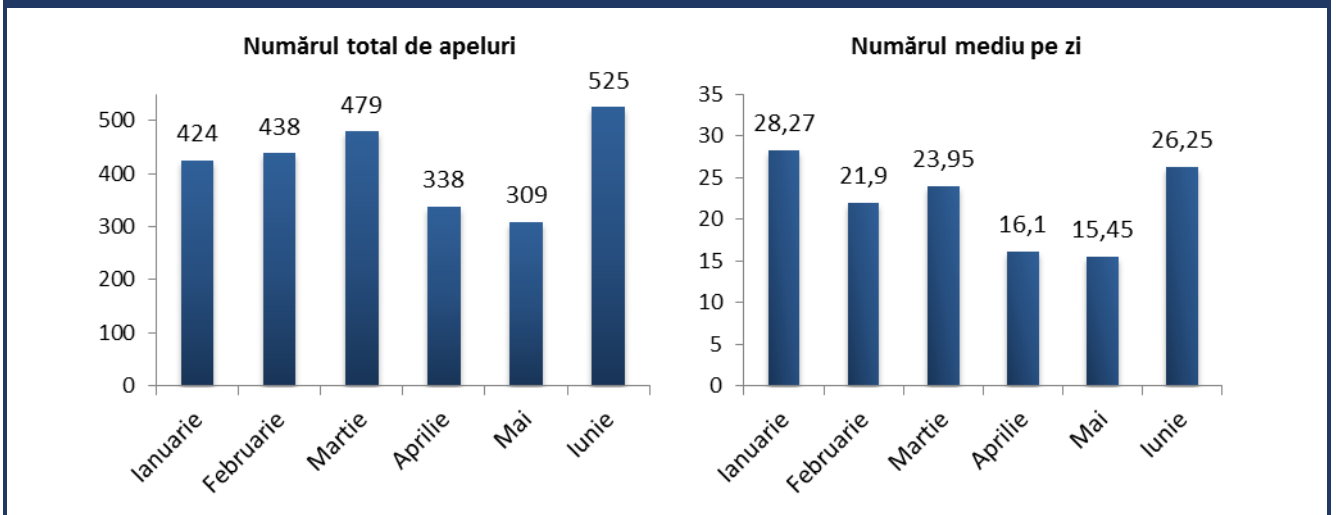
Subiectul seminarelor	Grupul țintă	Locul desfășurării	Număr de seminare	Număr de participanți
Sistemul de achiziții publice în Republica Moldova	Reprezentanții autorităților contractante	Sediul Agenției Achiziții Publice	10	236
Sistemul de achiziții publice în Republica Moldova	Reprezentanții autorităților publice din raioane	Florești, Sîngerei, Briceni, Edineț, Cahul, Leova, Ștefan Vodă, Căușeni, Rîșcani, Bălți	10	417
Achiziții publice: aspecte juridice și dileme practice	Reprezentanții Centrului Național Anticorupție	Sediul CNA	2	84
Inițiere în procesul de achiziții publice în Republica Moldova	Colaboratorii Curții de Apel Comrat	Sediul Curții de Apel Comrat	1	22
Particularitățile achizițiilor publice în Republica Moldova	Colaboratorii Curții de Conturi a Republicii Moldova	Sediul Curții de Conturi	1	33
Procesul de achiziții publice în Republica Moldova	Colaboratorii Serviciului Vamal	Sediul Serviciului Vamal	1	8
Participarea operatorilor economici în cadrul procedurilor de achiziții publice	Operatorii economici	Sediul Agenției Achiziții Publice	2	44
Atelier de lucru: Achiziții publice de lucrări-Experiența Băncii Mondiale	Angajații AAP, reprezentanții autorităților contractante	Sediul Băncii Mondiale	1	40
Asigurarea integrității instituționale	Angajații AAP	Sediul Agenției Achiziții Publice	1	18
Particularități în cadrul procedurilor de achiziții publice	Angajații AAP	Sediul Agenției Achiziții Publice	3	29
TOTAL			32	931

În cadrul seminarelor desfășurate, au fost instruiți angajații responsabili de desfășurarea procedurilor de achiziții publice din cadrul Autorităților Publice Centrale și Autorităților Publice Locale, reprezentanți ai societății civile, operatori economici, precum și angajații Agenției.



În perioada 1 ianuarie 2019 – 30 iunie 2019, la linia telefonică (Help Desk) au fost recepționate 2513 apeluri, în mediu – 21,66 apeluri pe zi.

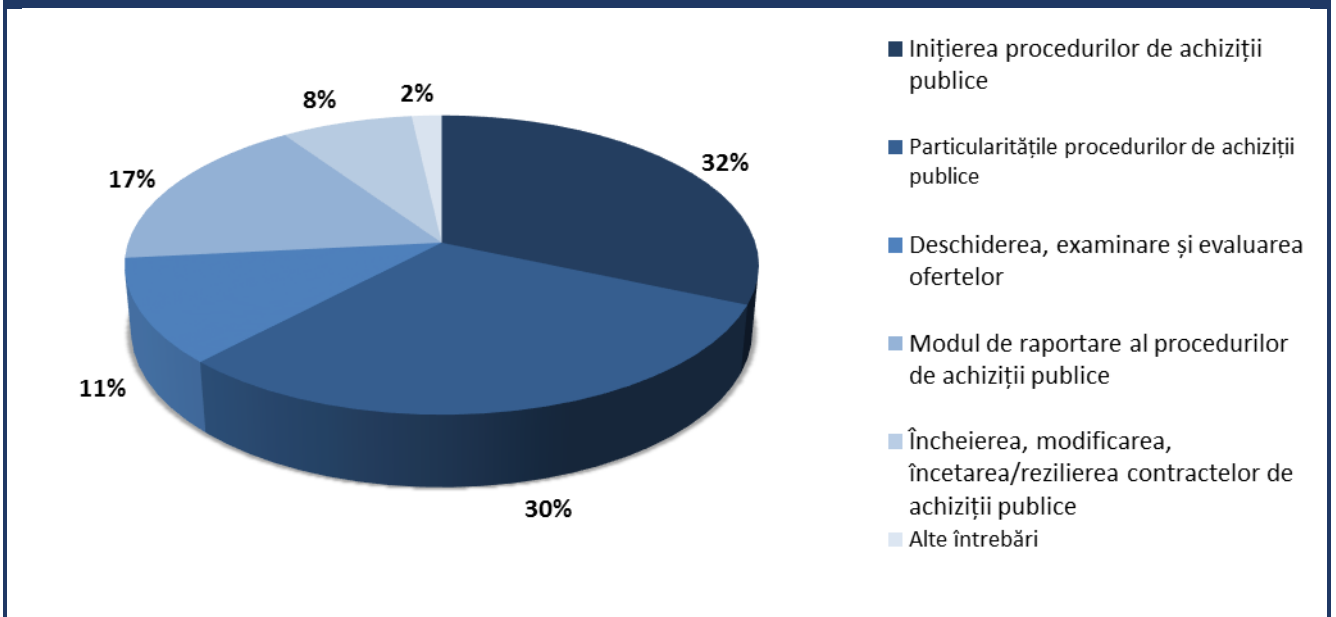
Evoluția lunară a apelurilor recepționate la linia telefonică Help Desk



Solicitările primite la linia telefonică dedicată Help Desk, au vizat în principal următoarele subiecte:

- Inițierea procedurilor de achiziții publice;
- Particularitățile procedurilor de achiziții publice;
- Deschiderea, examinarea și evaluarea ofertelor;
- Modul de raportare al procedurilor de achiziții publice;
- Încheierea, modificarea, încetarea/rezilierea contractelor de achiziții publice.

Solicitări Help Desk pe subiecte



ÎNTOCMIREA ȘI EVIDENȚA LISTEI DE INTERDICȚIE A OPERATORILOR ECONOMICI

Agenția Achiziții Publice, în scopul limitării participării operatorilor economici care nu și-au îndeplinit corespunzător obligațiile asumate în cadrul procedurilor de achiziții publice sau a căror conduită contravine prevederilor legislației întocmește și menține Lista de interdicție a operatorilor economici.

În rezultatul examinării a 7 solicitări parvenite din partea autorităților contractante și a Agenției Naționale pentru Soluționarea Contestațiilor privind înscrierea operatorilor economici în Lista de interdicție a operatorilor economici din motivul executării necorespunzătoare a clauzelor contractuale și din motivul prezentării actelor false în cadrul procedurilor

de achiziții publice, Agenția a emis **6** decizii de înscriere a operatorilor economici în Lista menționată și **1** decizie de neinclușdere.

Totodată, în urma efectuării monitorizării conformității desfășurării procedurilor de achiziții publice, Agenția a identificat prezentarea unor acte false de către participanții la proceduri. Ca urmare, prin autosesizare, Agenția a înșcrit în Lista de interdicție **1** operator economic.

Drept rezultat, Agenția Achiziții Publice în perioada primului semestru al anului 2019 a înșcrit **8** operatori economici în Lista de interdicție.



Ministerul Finanțelor al Republicii Moldova

Agenția Achiziții Publice

Anexe

Informație cu privire la tipurile documentelor procesate de către Agenția de Achiziții Publice în perioada semestrului I al anului 2019

Nr.	Tip document	Cod	Recepționate	Acceptate / examinate	Respinse	Întors spre corectare
1	Anunț de intenție	AI	292	292	0	0
2	Anunț de atribuire a contractului de achiziții publice	Anunț de atribuire	97	97	0	0
3	Anunț privind modificarea contractului de achiziții publice	Anunț modificare contract	179	179	0	0
4	Anunț de publicare pentru licitații publice prin SIA RSAP Mtender	AP LP Mtender	1281	1281	0	0
5	Darea de seamă privind licitația publică desfășurată prin SIA RSAP Mtender	LP Mtender	1185	1167	4	5
6	Anunț de publicare pentru cererea ofertei de preț prin SIA RSAP Mtender	AP COP Mtender	1345	1345	0	0
7	Darea de seamă privind cererea ofertei de preț cu publicare desfășurată prin SIA RSAP Mtender	COP Mtender	1826	1818	0	2
8	Darea de seamă privind negocierea fără publicare desfășurată prin SIA RSAP Mtender	NFP Mtender	139	136	1	1
9	Modificarea dării de seamă	Modificare DS	112	106	4	1
10	Modificarea dării de seamă pentru procedurile desfășurate prin SIA RSAP Mtender	Modificare DS Mtender	205	197	0	0
11	Decizie de atribuire a contractului de achiziții publice	Decizie atribuire contract	2801	2786	9	0
12	Decizie de anulare a procedurii de atribuire	Decizie anulare procedura	548	547	0	0
13	Decizie privind modificarea contractului de achiziții publice	Modificare decizie	271	262	7	0
14	Dare de seamă privind achizițiile de mică valoare	Valoare mică	1106	1106	0	0
15	Informare excepții	Informare exceptii	132	132	0	0
16	Scrisori de diferit gen	Scrisoare	624	617	1	0
17	Altele		92	x	x	x
	TOTAL:		12235	x	x	x

**Informația privind conținutul scrisorilor întocmite de către angajații
Agenției Achiziții Publice în perioada semestrului I al anului 2019**

Nr.	Conținutul scrisorii	Număr scrisori
1	Scrisori	75
2	Aviz	8
3	Informare	5
4	Prezentare informație solicitată	19
5	Solicitarea prezentării informației suplimentare	14
6	Răspuns la demersuri	173
7	Notă informativă	4
8	Raport de monitorizare	1191
9	Alte	13
TOTAL:		1.502

Informație privind procedurile de Licității Publice și COP (publicate în SIA RSAP MTender) pentru fiecare obiect anunțate de către autoritățile contractante în perioada semestrului I al anului 2019

CPV	Denumirea bunurilor, serviciilor, lucrărilor	Licității Publice	COP	Total proceduri publicate
		Nr.	Nr.	Nr.
031	Produse agricole și horticole	3		3
032	Cereale, cartofi, legume, fructe și fructe cu coajă	9	6	15
033	Produse agricole, de vânătoare și de pescuit	1		1
034	Produse de silvicultură și de exploatare forestieră	4		4
091	Combustibili	24	32	56
092	Petrol, cărbune și produse petroliere	15	7	22
142	Nisip și argilă	12	2	14
143	Produse anorganice chimice și îngrășăminte minerale	1		1
144	Sare și clorură de sodiu pur	1		1
145	Produse conexe de exploatare minieră și în carieră	2		2
146	Mineruri metalifere și aliaje	1		1
148	Diverse produse minerale nemetalice	1		1
151	Carne	8	10	18
152	Pește preparat și conserve de pește	1	1	2
153	Fructe, legume și produse conexe	4	1	5
155	Produse lactate	13	9	22
157	Furaje		1	1
158	Diverse produse alimentare	130	104	234
159	Băuturi, tutun și produse conexe	1	1	2
161	Utilaje agricole și forestiere pentru pregătirea sau cultivarea solului	1		1
167	Tractoare	2	2	4
181	Îmbrăcăminte de uz profesional, îmbrăcăminte specială de lucru și accesorii	4		4
182	Îmbrăcăminte de exterior	1		1
184	Îmbrăcăminte specială și accesorii	7	2	9
185	Bijuterii, ceasuri și articole conexe		1	1
188	Articole de încălțăminte	1		1
189	Articole de voiaj, șelărie, saci și săculețe		2	2
192	Materiale textile și articole conexe	1	1	2
197	Cauciuc și fibre sintetice	1		1
221	Cărți, broșuri și pliante tipărite	3		3
222	Ziare, reviste specializate, periodice și reviste		1	1
224	Timbre, carnete de cecuri, bancnote, acțiuni, materiale publicitare, cataloage și manuale	2	1	3
228	Registre, registre contabile, clasoare, formulare și alte articole imprimate de papetărie din hârtie sau din carton		1	1
229	Diverse imprimate	2		2
241	Gaze	1	1	2
243	Produse chimice anorganice și organice de bază	5	2	7
244	Îngrășăminte și compuși azotați	3	5	8
249	Produse chimice fine și produse chimice variate		3	3
301	Mașini, echipament și accesorii de birou, cu excepția computerelor, a imprimantelor și a mobilierului	14	21	35
302	Echipament și accesorii pentru computer	27	14	41
314	Acumulatori, pile galvanice și baterii primare		1	1
315	Aparatură de iluminat și lămpi electrice		1	1
316	Echipament electric	9	4	13
317	Accesorii electronice, electromecanice și electrotehnice	1		1
322	Aparate de emisie pentru radiotelefonie, radiotelegrafie, radiodifuziune și televiziune	1		1
323	Receptoare de televiziune și de radio și aparate de înregistrare sau de redare a sunetului sau a imaginii	6	4	10
324	Rețele	1	2	3
325	Echipament de telecomunicații	5		5
331	Echipamente medicale	79	37	116
336	Produse farmaceutice	45	35	80
337	Produse de îngrijire personală	4	5	9

CPV	Denumirea bunurilor, serviciilor, lucrărilor	Licitații Publice	COP	Total proceduri publicate
		Nr.	Nr.	Nr.
339	Echipamente și articole pentru autopsie și uz mortuar	1		1
341	Autovehicule	32	38	70
343	Piese și accesorii pentru vehicule și pentru motoare de vehicule	11	3	14
344	Motociclete, biciclete și motociclete cu ataș	1		1
349	Diverse echipamente de transport și piese de schimb	8	6	14
351	Echipament de urgență și de siguranță	3	2	5
352	Echipament de poliție		1	1
353	Arme, muniții și piese conexe	1		1
358	Echipament individual și de sprijin	3	1	4
374	Articole și echipament de sport	1	1	2
375	Jocuri și jucării; atracții de bălci	4	1	5
378	Articole pentru lucrări de artizanat și artă	2		2
381	Instrumente de navigație și de meteorologie		3	3
382	Instrumente de geologie și de geofizică	1		1
384	Instrumente de verificare a proprietăților fizice	1		1
385	Aparate de control și de testare	2	1	3
386	Instrumente optice	3		3
389	Diverse instrumente de evaluare și de testare	1	1	2
391	Mobilier	22	9	31
392	Accesorii de mobilier	2	2	4
393	Diverse echipamente	3	4	7
395	Articole textile	8	2	10
397	Aparate de uz casnic	8	5	13
398	Produse de curățat și de lustruit	9	10	19
411	Apă naturală brută		2	2
421	Utilaje de producție și utilizare a puterii mecanice		5	5
424	Echipamente de ridicare și de manipulare și piese ale acestora	5	1	6
425	Echipamente de răcire și de ventilare	1	2	3
426	Mașini-unelte	1		1
427	Utilaje pentru producția de textile, de îmbrăcăminte și de piele		1	1
429	Diverse utilaje de uz general și special	7	2	9
433	Mașini și echipament de construcții	2		2
441	Materiale de construcții și articole conexe	18	22	40
442	Produse structurale		2	2
443	Cablu, sârmă și produse conexe	1		1
444	Diverse produse fabricate și articole conexe	12	8	20
445	Scule, lacăte, chei, balamale, dispozitive de fixare, lanțuri și resorturi	1	1	2
446	Cisterne, rezervoare și containere; radiatoare și boilere pentru încălzirea centrală		2	2
448	Vopsele, lacuri și masticuri	2		2
449	Piatră de construcție, piatră calcaroasă, ghips și ardezie	1	3	4
451	Lucrări de pregătire a șantierului	9	12	21
452	Lucrări de construcții complete sau parțiale și lucrări publice	302	521	823
453	Lucrări de instalații pentru clădiri	9	56	65
454	Lucrări de finisare a construcțiilor	62	158	220
455	Închiriere de utilaje și de echipament de construcții și de lucrări publice cu operator		1	1
481	Pachete software pentru industrie	1	1	2
482	Pachete software pentru rețele, internet și intranet	2	1	3
484	Pachete software pentru tranzacții comerciale și personale	1		1
488	Sisteme de informare și servere	2	2	4
489	Diverse pachete software și sisteme informatice	1	2	3
501	Servicii de reparare și de întreținere a vehiculelor și a echipamentelor aferente și servicii	15	13	28
502	Servicii de reparare și de întreținere și servicii conexe pentru mijloacele de transport aerian, feroviar, rutier și maritim	1		1
503	Servicii de reparare și de întreținere și servicii conexe pentru computere personale, pentru echipament de telecomunicații și pentru echipament audiovizual	8	2	10
504	Servicii de reparare și de întreținere a echipamentului medical și de precizie	14	13	27
505	Servicii de reparare și de întreținere a pompelor, a vanelor, a robinetelor, a containerelor de metal și a mașinilor		1	1
507	Servicii de reparare și de întreținere a instalațiilor de construcții	7	3	10
508	Diverse servicii de întreținere și de reparare	16	7	23
511	Servicii de instalare a echipamentului electric și mecanic		1	1

CPV	Denumirea bunurilor, serviciilor, lucrărilor	Licitații Publice	COP	Total proceduri publicate
		Nr.	Nr.	Nr.
551	Servicii hoteliere	2	1	3
552	Campinguri și alte tipuri de cazare decât cea hotelieră	17		17
553	Servicii de restaurant și de servire a mâncării	2		2
555	Servicii de servire a băuturilor	12	6	18
601	Servicii de transport rutier	4	3	7
604	Servicii de transport aerian	9	2	11
637	Servicii anexe pentru transportul terestru, naval și aerian	1	1	2
641	Servicii poștale și de curierat	1		1
642	Servicii de telecomunicații	5		5
654	Alte surse de alimentare și de distribuție a energiei electrice	1		1
661	Servicii bancare	1		1
665	Servicii de asigurare și de pensie	7	8	15
701	Servicii imobiliare proprii	3		3
712	Servicii de arhitectură și servicii conexe	16	7	23
713	Servicii de inginerie	11	3	14
714	Servicii de urbanism și de arhitectură peisagistică	1	1	2
715	Servicii privind construcțiile	1	2	3
719	Servicii de laborator	1	2	3
722	Servicii de programare și de consultanță software	15	2	17
724	Servicii de internet	1	6	7
725	Servicii informatice	2		2
726	Servicii de asistență și de consultanță informatică	1	3	4
751	Servicii de administrație publică	1		1
752	Prestări de servicii pentru comunitate		2	2
772	Servicii pentru silvicultură	5	2	7
773	Servicii pentru horticoltură	5		5
791	Servicii juridice		1	1
793	Studii de piață și cercetare economică: sondaje și statistici	4	3	7
794	Consultanță în afaceri și în management și servicii conexe	1	1	2
795	Servicii de asistență în birou	2	1	3
797	Servicii de investigație și de siguranță	11	9	20
798	Servicii tipografice și servicii conexe	5	2	7
799	Diverse servicii comerciale și servicii conexe	7	5	12
805	Servicii de formare	2	3	5
851	Servicii de sănătate	5	2	7
852	Servicii veterinare	2		2
853	Servicii de asistență socială și servicii conexe	2		2
905	Servicii privind deșeurile menajere și deșeurile	4	6	10
906	Servicii de curățenie și igienizare în mediul urban sau rural și servicii conexe	13	2	15
909	Servicii de curățenie și igienizare	8		8
981	Servicii de organizații asociative	1		1
983	Servicii diverse	4	3	7
989	Servicii prestate de organizații și de organisme extrateritoriale		1	1
TOTAL:		1.281	1.345	2.626

Din care:	Licitații Publice	COP	Total proceduri publicate
Bunuri	642	467	1109
Lucrări	382	748	1130
Servicii	257	130	387

Informația privind procedurile de achiziții anulate în perioada semestrului I al anului 2019

Nr. de ordine	Proceduri	Cererea ofertelor de prețuri	Licitații Publice	Total proceduri anulate	Pondere procedurilor anulate din numărul total de proceduri
1	Proceduri anulate de AC din diverse motive	168	276	444	15,79%
2	Proceduri anulate de AC din lipsa concurenței	6	7	13	0,46%
3	Proceduri anulate din lipsa a 3 oferte calificate	13	10	23	0,82%
4	Proceduri anulate de AC din lipsă de oferte	13	24	37	1,32%
5	Proceduri anulate de AC din lipsa finanțării	2	0	2	0,07%
TOTAL:		202	317	519	18,46%

**Informație privind contractele/acordurile adiționale pentru fiecare obiect de achiziție în parte,
încheiate în rezultatul Licitațiilor Publice în perioada semestrului I al anului 2019**

CPV	Denumirea bunurilor, lucrărilor, serviciilor	Total contracte		Acorduri adiționale de majorare		Acorduri adiționale de mășurare/rezilieren		Alte acorduri adiționale	Total contracte și acorduri adiționale	Suma totală (MDL, inclusiv TVA)	Ponderea fiecărei categorii în suma totală a contractelor (%)	Ponderea fiecărei categorii după numărul de contracte (%)
		Nr.	Suma (MDL, inclusiv TVA)	Nr.	Suma (MDL, inclusiv TVA)	Nr.	Suma (MDL, inclusiv TVA)					
1	2	3	4	5	6	7	8	9	10 (3+5+7+9)	11 (4+6+8)	12	13
031	Produse agricole și horticoale	7	2.396.199,70					1	8	2.396.199,70	0,07	0,28
032	Cereale, cartofi, legume, fructe și fructe cu coajă	28	10.405.406,05			4	-840.394,54	0	32	9.565.011,51	0,28	1,12
033	Produse agricole, de vânătoare și de pescuit	2	5.140.000,81					0	2	5.140.000,81	0,15	0,07
090	Produse petroliere, combustibil, electricitate și alte surse de energie	4	4.957.607,00					0	4	4.957.607,00	0,14	0,14
091	Combustibili	61	147.012.653,36	1	25.000,00	1	-48.712,60	0	63	146.988.940,76	4,29	2,21
092	Petrol, cărbune și produse petroliere	11	9.820.789,70					0	11	9.820.789,70	0,29	0,39
142	Nisip și argilă	3	6.620.830,80					0	3	6.620.830,80	0,19	0,11
143	Produse anorganice chimice și îngrășăminte minerale	1	501.250,00					0	1	501.250,00	0,01	0,04
148	Diverse produse minerale nemetalice	4	2.585.565,80					0	4	2.585.565,80	0,08	0,14
150	Alimenter, băuturi, tutun și produse conexe	57	12.193.794,64					0	57	12.193.794,64	0,36	2,00
151	Carne	40	16.110.491,51					0	40	16.110.491,51	0,47	1,40
152	Pește preparat și conserve de pește	6	1.868.984,10					0	6	1.868.984,10	0,05	0,21
153	Fructe, legume și produse conexe	57	14.393.255,04					0	57	14.393.255,04	0,42	2,00
154	Uleiuri și grăsimi animale și vegetale	2	46.984,00					0	2	46.984,00	0,00	0,07
155	Produse lactate	13	5.949.022,71	1	100.206,00			0	14	6.049.228,71	0,18	0,49
156	Produse de morărit, amidon și produse amidonice	8	872.650,37					0	8	872.650,37	0,03	0,28
158	Diverse produse alimentare	883	250.616.407,07	13	462.267,71	34	-3.214.745,38	2	932	247.863.929,40	7,24	32,69
159	Băuturi, tutun și produse conexe	2	996.632,00					0	2	996.632,00	0,03	0,07
167	Tractoare	3	5.927.000,00					0	3	5.927.000,00	0,17	0,11
181	Îmbrăcăminte de uz profesional, îmbrăcăminte specială de lucru și accesorii	8	11.210.411,50					0	8	11.210.411,50	0,33	0,28
183	Articole de îmbrăcăminte	1	540.300,00	1	3.056.234,76			0	2	3.596.534,76	0,10	0,07
184	Îmbrăcăminte specială și accesorii	29	11.660.887,80					0	29	11.660.887,80	0,34	1,02
188	Articole de încălziminte	3	1.506.570,00					0	3	1.506.570,00	0,04	0,11
192	Materiale textile și articole conexe	8	5.789.770,00					0	8	5.789.770,00	0,17	0,28
221	Cărți, broșuri și pliante tipărite	1	1.200.000,00					0	1	1.200.000,00	0,04	0,04
229	Diverse imprimate	1	724.140,00					0	1	724.140,00	0,02	0,04
241	Gaze	2	1.966.140,00					0	2	1.966.140,00	0,06	0,07
243	Produse chimice anorganice și organice de bază	1	1.362.957,60					0	1	1.362.957,60	0,04	0,04
245	Materiale plastice primare			1	44.297,39			0	1	44.297,39	0,00	0,04
300	Echipament informatic și accesorii de birou, cu excepția mobilierului și a pachetelor software	1	1.369.358,00					0	1	1.369.358,00	0,04	0,04
301	Mașini, echipament și accesorii de birou, cu excepția computerelor, a imprimantelor și a mobilierului	30	20.614.551,55					1	31	20.614.551,55	0,60	1,09
302	Echipament și accesorii pentru computer	35	12.203.801,15					0	35	12.203.801,15	0,36	1,23
312	Aparate de distribuție și control ale energiei electrice	5	92.868.758,00					0	5	92.868.758,00	2,71	0,18
313	Sărmă și cabluri izolate	1	444.900,00					0	1	444.900,00	0,01	0,04
315	Aparatură de iluminat și lămpi electrice	1	1.110.100,00					0	1	1.110.100,00	0,03	0,04

CPV	Denumirea bunurilor, lucrărilor, serviciilor	Total contracte		Acorduri adiționale de majorare		Acorduri adiționale de mișurare/rezilieri		Alte acorduri adiționale	Total contracte și acorduri adiționale	Suma totală (MDL, inclusiv TVA)	Ponderea fiecărei categorii în suma totală a contractelor (%)	Ponderea fiecărei categorii după numărul de contracte (%)
		Nr.	Suma (MDL, inclusiv TVA)	Nr.	Suma (MDL, inclusiv TVA)	Nr.	Suma (MDL, inclusiv TVA)					
316	Echipament electric	4	595.906,26					0	4	595.906,26	0,02	0,14
322	Aparate de emisie pentru radiotelefonie, radiotelegrafie, radiodifuziune și televiziune	1	2.817.360,00					0	1	2.817.360,00	0,08	0,04
323	Receptoare de televiziune și de radio și aparate de înregistrare sau de redare a sunetului sau a imaginii	8	15.477.098,92					0	8	15.477.098,92	0,45	0,28
325	Echipament de telecomunicații	5	13.979.522,96					0	5	13.979.522,96	0,41	0,18
330	Echipe medicale, produse farmaceutice și produse de îngrijire personală	1	196.680,04					0	1	196.680,04	0,01	0,04
331	Echipe medicale	172	65.065.757,92					1	173	65.065.757,92	1,90	6,07
336	Produse farmaceutice	268	86.063.992,87			1	-55.200,00	0	269	86.008.792,87	2,51	9,44
337	Produse de îngrijire personală	9	2.784.000,60					0	9	2.784.000,60	0,08	0,32
341	Autovehicule	25	108.808.103,16					2	27	108.808.103,16	3,18	0,95
343	Piese și accesorii pentru vehicule și pentru motoare de vehicule	8	3.966.893,00					0	8	3.966.893,00	0,12	0,28
349	Diverse echipamente de transport și piese de schimb	18	19.024.790,36					0	18	19.024.790,36	0,56	0,63
351	Echipament de urgență și de siguranță	2	6.089.000,00					0	2	6.089.000,00	0,18	0,07
353	Arme, muniții și piese conexe	3	2.922.590,32			1	-85.535,82	0	4	2.837.054,50	0,08	0,14
358	Echipament individual și de sprijin	21	16.218.068,60					0	21	16.218.068,60	0,47	0,74
375	Jocuri și jucării; atracții de bălci	2	6.352.500,00					0	2	6.352.500,00	0,19	0,07
384	Instrumente de verificare a proprietăților fizice	2	1.389.000,00					0	2	1.389.000,00	0,04	0,07
389	Diverse instrumente de evaluare și de testare	4	1.119.256,80					0	4	1.119.256,80	0,03	0,14
391	Mobilier	12	6.744.015,89					0	12	6.744.015,89	0,20	0,42
392	Accesorii de mobilier	2	502.346,40					0	2	502.346,40	0,01	0,07
397	Aparate de uz casnic	1	1.212.240,00					0	1	1.212.240,00	0,04	0,04
398	Produse de curățat și de lustruit	14	3.229.186,60					0	14	3.229.186,60	0,09	0,49
411	Apă naturală brută	1	1.450.362,00					0	1	1.450.362,00	0,04	0,04
423	Furnale, incineratoare și cuptoare industriale sau de laborator	1	947.242,22					0	1	947.242,22	0,03	0,04
424	Echipe de ridicare și de manipulare și piese ale acestora	3	3.158.200,00					0	3	3.158.200,00	0,09	0,11
429	Diverse utilaje de uz general și special	4	15.736.290,05					0	4	15.736.290,05	0,46	0,14
433	Mașini și echipament de construcții	2	6.825.458,00					0	2	6.825.458,00	0,20	0,07
441	Materiale de construcții și articole conexe	37	34.145.102,09					0	37	34.145.102,09	1,00	1,30
442	Produse structurale	1	3.590.000,00					0	1	3.590.000,00	0,10	0,04
444	Diverse produse fabricate și articole conexe	4	1.651.887,00					0	4	1.651.887,00	0,05	0,14
448	Vopsele, lacuri și masticuri	2	2.703.000,00					0	2	2.703.000,00	0,08	0,07
450	Lucrări de construcții	40	59.944.047,18	2	446.193,63	1	-913.239,69	4	47	59.477.001,12	1,74	1,65
451	Lucrări de pregătire a șantierului	5	11.996.112,61	1	151.249,51			0	6	12.147.362,12	0,35	0,21
452	Lucrări de construcții complete sau parțiale și lucrări publice	143	1.404.568.065,35	17	10.498.456,03	8	-6.316.295,90	18	186	1.408.750.225,48	41,12	6,52
453	Lucrări de instalații pentru clădiri	6	15.593.051,21	5	970.205,73	1	-55.480,13	3	15	16.507.776,81	0,48	0,53
454	Lucrări de finisare a construcțiilor	38	90.815.996,98	3	1.068.006,11	3	-633.915,98	1	45	91.250.087,11	2,66	1,58
481	Pachete software pentru industrie	2	845.959,20					0	2	845.959,20	0,02	0,07
482	Pachete software pentru rețele, internet și intranet	2	1.416.180,16					0	2	1.416.180,16	0,04	0,07
488	Sisteme de informare și servere	4	7.117.519,85					0	4	7.117.519,85	0,21	0,14
501	Servicii de reparare și de întreținere a vehiculelor și a echipamentelor aferente și servicii	11	33.357.349,53					0	11	33.357.349,53	0,97	0,39

CPV	Denumirea bunurilor, lucrărilor, serviciilor	Total contracte		Acorduri adiționale de majorare		Acorduri adiționale de mișurare/reziliere		Alte acorduri adiționale	Total contracte și acorduri adiționale	Suma totală (MDL, inclusiv TVA)	Ponderea fiecărei categorii în suma totală a contractelor (%)	Ponderea fiecărei categorii după numărul de contracte (%)
		Nr.	Suma (MDL, inclusiv TVA)	Nr.	Suma (MDL, inclusiv TVA)	Nr.	Suma (MDL, inclusiv TVA)					
502	Servicii de reparare și de întreținere și servicii conexe pentru mijloacele de transport aerian, feroviar, rutier și maritim	1	1.054.200,00					0	1	1.054.200,00	0,03	0,04
503	Servicii de reparare și de întreținere și servicii conexe pentru computere personale, pentru echipament de telecomunicații și pentru echipament audiovizual	11	7.228.741,06					0	11	7.228.741,06	0,21	0,39
504	Servicii de reparare și de întreținere a echipamentului medical și de precizie	13	7.461.645,60					0	13	7.461.645,60	0,22	0,46
507	Servicii de reparare și de întreținere a instalațiilor de construcții	2	951.677,95					0	2	951.677,95	0,03	0,07
508	Diverse servicii de întreținere și de reparare	7	34.085.355,37					0	7	34.085.355,37	1,00	0,25
552	Campinguri și alte tipuri de cazare decât cea hotelieră	13	8.476.894,00					0	13	8.476.894,00	0,25	0,46
555	Servicii de servire a băuturilor	36	72.590.968,50	1	154.575,00	2	-4.465.810,65	0	39	68.279.732,85	1,99	1,37
601	Servicii de transport rutier	3	4.710.300,00					0	3	4.710.300,00	0,14	0,11
604	Servicii de transport aerian	9	8.188.286,33					0	9	8.188.286,33	0,24	0,32
642	Servicii de telecomunicații	8	6.191.367,60					0	8	6.191.367,60	0,18	0,28
661	Servicii bancare	1	22.700.000,00					0	1	22.700.000,00	0,66	0,04
665	Servicii de asigurare și de pensie	3	835.627,85					0	3	835.627,85	0,02	0,11
712	Servicii de arhitectură și servicii conexe	14	9.530.546,69					2	16	9.530.546,69	0,28	0,56
713	Servicii de inginerie	9	6.481.788,95					0	9	6.481.788,95	0,19	0,32
714	Servicii de urbanism și de arhitectură peisagistică	1	669.158,40					0	1	669.158,40	0,02	0,04
715	Servicii privind construcțiile	1	923.260,00					0	1	923.260,00	0,03	0,04
720	Servicii IT: consultanță, dezvoltare de software, internet și asistență	5	75.158.178,00					0	5	75.158.178,00	2,19	0,18
722	Servicii de programare și de consultanță software	8	7.866.070,80					0	8	7.866.070,80	0,23	0,28
723	Servicii de înlocuire de date	2	1.576.000,00					0	2	1.576.000,00	0,05	0,07
724	Servicii de internet	5	4.823.616,00					1	6	4.823.616,00	0,14	0,21
725	Servicii informatice	3	1.379.369,28					0	3	1.379.369,28	0,04	0,11
731	Servicii de cercetare și dezvoltare experimentală	1	2.231.540,40					0	1	2.231.540,40	0,07	0,04
772	Servicii pentru silvicultură	2	3.599.786,00	2	333.072,00			0	4	3.932.858,00	0,11	0,14
773	Servicii pentru horticoltură	8	14.056.861,03					0	8	14.056.861,03	0,41	0,28
790	Servicii pentru întreprinderi: drept, marketing, consultanță, recrutare, tipărire și securitate	9	11.017.700,00			1	-1.230.000,00	0	10	9.787.700,00	0,29	0,35
791	Servicii juridice	3	2.899.843,86			1	-57.346,43	0	4	2.842.497,43	0,08	0,14
792	Servicii de contabilitate, servicii de audit și servicii fiscale	1	489.360,00					0	1	489.360,00	0,01	0,04
795	Servicii de asistență în birou	4	2.127.999,00					0	4	2.127.999,00	0,06	0,14
797	Servicii de investigație și de siguranță	11	19.250.375,21			4	-436.309,35	0	15	18.814.065,86	0,55	0,53
798	Servicii tipografice și servicii conexe	7	17.061.310,93					0	7	17.061.310,93	0,50	0,25
799	Diverse servicii comerciale și servicii conexe	7	4.978.513,07					0	7	4.978.513,07	0,15	0,25
805	Servicii de formare	7	4.464.711,00					0	7	4.464.711,00	0,13	0,25
850	Servicii de sănătate și servicii de asistență socială	31	79.046.031,00					0	31	79.046.031,00	2,31	1,09
851	Servicii de sănătate	3	2.316.231,00					0	3	2.316.231,00	0,07	0,11
852	Servicii veterinare	214	11.893.432,30					0	214	11.893.432,30	0,35	7,51
853	Servicii de asistență socială și servicii conexe	1	180.940.237,52					0	1	180.940.237,52	5,28	0,04
900	Servicii de evacuare a apelor reziduale, de eliminare a deșeurilor, de igienizare și servicii privind mediul	1	1.199.982,88					0	1	1.199.982,88	0,04	0,04
905	Servicii privind deșeurile menajere și deșeurile	3	11.380.057,33					0	3	11.380.057,33	0,33	0,11
906	Servicii de curățenie și igienizare în mediul urban sau rural și servicii conexe	15	15.538.560,96					0	15	15.538.560,96	0,45	0,53

CPV	Denumirea bunurilor, lucrărilor, serviciilor	Total contracte		Acorduri adiționale de majorare		Acorduri adiționale de mișorare/rezilieri		Alte acorduri adiționale	Total contracte și acorduri adiționale	Suma totală (MDL, inclusiv TVA)	Ponderea fiecărei categorii în suma totală a contractelor (%)	Ponderea fiecărei categorii după numărul de contracte (%)
		Nr.	Suma (MDL, inclusiv TVA)	Nr.	Suma (MDL, inclusiv TVA)	Nr.	Suma (MDL, inclusiv TVA)					
909	Servicii de curățenie și igienizare	7	31.416.484,77					0	7	31.416.484,77	0,92	0,25
926	Servicii sportive	1	841.500,00	1	27.000,00			0	2	868.500,00	0,03	0,07
983	Servicii diverse	5	4.185.618,87			1	-570.400,00	0	6	3.615.218,87	0,11	0,21
TOTAL:		2.703	3.427.227.493,90	49	17.336.763,87	63	-18.923.386,47	36	2.851	3.425.640.871,30	100	100

Dintre care:

Bunuri	1.964	1.107.133.681,53	17	3.688.005,86	41	-4.244.588,34	7	2.029	1.106.577.099,05	32,30	71,17
Lucrări	232	1.582.917.273,33	28	13.134.111,01	13	-7.918.931,70	26	299	1.588.132.452,64	46,36	10,49
Servicii	507	737.176.539,04	4	514.647,00	9	-6.759.866,43	3	523	730.931.319,61	21,34	18,34

% Bunuri	72,66	32,30	34,69	21,27	65,08	22,43	19,44	71,17	32,30
% Lucrări	8,58	46,19	57,14	75,76	20,63	41,85	72,22	10,49	46,36
% Servicii	18,76	21,51	8,16	2,97	14,29	35,72	8,33	18,34	21,34

Informație privind contractele/acordurile adiționale pentru fiecare obiect de achiziție în parte, încheiate în rezultatul procedurilor desfășurate prin metoda Cererea ofertelor de prețuri în perioada semestrului I al anului 2019

CPV	Denumirea bunurilor, lucrărilor, serviciilor	Total contracte		Acorduri adiționale de majorare		Acorduri adiționale de micșorare/rezilieri		Alte acorduri adiționale	Total contracte și acorduri adiționale	Suma totală (MDL, inclusiv TVA)	Ponderea fiecărei categorii în suma totală a contractelor (%)	Ponderea fiecărei categorii după numărul de contracte (%)
		Nr.	Suma (MDL, inclusiv TVA)	Nr.	Suma (MDL, inclusiv TVA)	Nr.	Suma (MDL, inclusiv TVA)					
1	2	3	4	5	6	7	8	9	10 (3+5+7+9)	11 (4+6+8)	12	13
030	Produse agricole, de fermă, de pescuit, de silvicultură și produse conexe	2	216.842,00					0	2	216.842,00	0,04	0,06
031	Produse agricole și horticoale	3	384.832,00					0	3	384.832,00	0,07	0,10
032	Cereale, cartofi, legume, fructe și fructe cu coajă	28	4.105.100,28			1	-21.840,70	0	29	4.083.259,58	0,69	0,94
033	Produse agricole, de vânătoare și de pescuit	4	312.731,60					0	4	312.731,60	0,05	0,13
034	Produse de silvicultură și de exploatare forestieră	1	142.469,00					0	1	142.469,00	0,02	0,03
090	Produse petroliere, combustibil, electricitate și alte surse de energie	13	4.056.630,45			1	-20.023,80	0	14	4.036.606,65	0,68	0,45
091	Combustibili	78	28.127.738,30			2	-20.560,00	0	80	28.107.178,30	4,76	2,59
092	Petrol, cărbune și produse petroliere	20	3.510.309,72					0	20	3.510.309,72	0,60	0,65
142	Nisip și argilă	10	5.957.846,80					0	10	5.957.846,80	1,01	0,32
144	Sare și clorură de sodiu pur	3	728.810,80					0	3	728.810,80	0,12	0,10
150	Alimenter, băuturi, tutun și produse conexe	132	8.616.097,64	4	7.129,50	18	-84.605,83	0	154	8.538.621,31	1,45	4,99
151	Carne	25	2.529.691,57			4	-122.785,50	1	30	2.406.906,07	0,41	0,97
152	Pește preparat și conserve de pește	4	652.183,87			1	-6.161,46	0	5	646.022,41	0,11	0,16
153	Fructe, legume și produse conexe	18	2.582.587,73			1	-1.769,70	0	19	2.580.818,03	0,44	0,62
154	Uleiuri și grăsimi animale și vegetale	2	11.983,70					0	2	11.983,70	0,00	0,06
155	Produse lactate	33	6.820.029,56	1	921,60	6	-462.476,85	0	40	6.358.474,31	1,08	1,30
156	Produse de morărit, amidon și produse amidonice	8	73.556,50			2	-44.962,10	0	10	28.594,40	0,00	0,32
157	Furaje	2	471.222,33					0	2	471.222,33	0,08	0,06
158	Diverse produse alimentare	927	68.484.048,09	7	66.359,11	76	-1.169.229,31	14	1024	67.381.177,89	11,42	33,18
159	Băuturi, tutun și produse conexe	3	562.800,00					0	3	562.800,00	0,10	0,10
163	Secerătoare	2	370.000,00					0	2	370.000,00	0,06	0,06
167	Tractoare	4	953.000,00			1	-199.000,00	0	5	754.000,00	0,13	0,16
181	Îmbrăcăminte de uz profesional, îmbrăcăminte specială de lucru și accesorii	1	2.291,40					0	1	2.291,40	0,00	0,03
183	Articole de îmbrăcăminte	5	249.435,00					0	5	249.435,00	0,04	0,16
184	Îmbrăcăminte specială și accesorii	4	528.099,67					1	5	528.099,67	0,09	0,16

CPV	Denumirea bunurilor, lucrărilor, serviciilor	Total contracte		Acorduri adiționale de majorare		Acorduri adiționale de măsurare/reziliere		Alte acorduri adiționale	Total contracte și acorduri adiționale	Suma totală (MDL, inclusiv TVA)	Ponderea fiecărei categorii în suma totală a contractelor (%)	Ponderea fiecărei categorii după numărul de contracte (%)
		Nr.	Suma (MDL, inclusiv TVA)	Nr.	Suma (MDL, inclusiv TVA)	Nr.	Suma (MDL, inclusiv TVA)					
185	Bijuterii, ceasuri și articole conexe	3	500.702,30					0	3	500.702,30	0,08	0,10
189	Articole de voiaj, șelărie, saci și săculețe	3	189.438,80					0	3	189.438,80	0,03	0,10
196	Deșeuri din piele, textile, de cauciuc și de plastic	1	6.720,00					0	1	6.720,00	0,00	0,03
220	Imprintate și produse conexe	4	82.171,20					0	4	82.171,20	0,01	0,13
222	Ziare, reviste specializate, periodice și reviste	1	33.485,33					0	1	33.485,33	0,01	0,03
224	Timbre, carnete de securi, bancnote, acțiuni, materiale publicitare, cataloage și manuale	6	1.495.493,88					0	6	1.495.493,88	0,25	0,19
228	Registre, registre contabile, clasoare, formulare și alte articole imprimate de papetărie din hârtie sau din carton	6	639.447,98					0	6	639.447,98	0,11	0,19
229	Diverse imprimate	1	651.288,60					0	1	651.288,60	0,11	0,03
240	Produse chimice	2	56.133,10					0	2	56.133,10	0,01	0,06
241	Gaze	4	995.070,00					0	4	995.070,00	0,17	0,13
243	Produse chimice anorganice și organice de bază	4	510.276,66					0	4	510.276,66	0,09	0,13
244	Îngrășăminte și compuși azotați	6	1.421.340,90					0	6	1.421.340,90	0,24	0,19
249	Produse chimice fine și produse chimice variate	10	587.401,92					0	10	587.401,92	0,10	0,32
300	Echipament informatic și accesorii de birou, cu excepția mobilierului și a pachetelor software	8	557.221,09					0	8	557.221,09	0,09	0,26
301	Mașini, echipament și accesorii de birou, cu excepția computerelor, a imprimantelor și a mobilierului	44	6.105.288,92					0	44	6.105.288,92	1,03	1,43
302	Echipament și accesorii pentru computer	23	2.276.672,80					0	23	2.276.672,80	0,39	0,75
312	Aparate de distribuție și control ale energiei electrice	6	761.194,13					0	6	761.194,13	0,13	0,19
313	Sârmă și cabluri izolate	6	488.905,51					0	6	488.905,51	0,08	0,19
315	Aparatură de iluminat și lămpi electrice	7	1.098.064,10					0	7	1.098.064,10	0,19	0,23
316	Echipament electric	1	155.399,47	1	42.000,00			0	2	197.399,47	0,03	0,06
317	Accesorii electronice, electromecanice și electrotehnice	1	129.660,00					0	1	129.660,00	0,02	0,03
323	Receptoare de televiziune și de radio și aparate de înregistrare sau de redare a sunetului sau a imaginii	6	1.365.589,34					0	6	1.365.589,34	0,23	0,19
324	Rețele	3	620.797,68					0	3	620.797,68	0,11	0,10
325	Echipament de telecomunicații	4	1.448.761,82					0	4	1.448.761,82	0,25	0,13

CPV	Denumirea bunurilor, lucrărilor, serviciilor	Total contracte		Acorduri adiționale de majorare		Acorduri adiționale de mășurare/reziliere		Alte acorduri adiționale	Total contracte și acorduri adiționale	Suma totală (MDL, inclusiv TVA)	Ponderea fiecărei categorii în suma totală a contractelor (%)	Ponderea fiecărei categorii după numărul de contracte (%)
		Nr.	Suma (MDL, inclusiv TVA)	Nr.	Suma (MDL, inclusiv TVA)	Nr.	Suma (MDL, inclusiv TVA)					
330	Echipamente medicale, produse farmaceutice și produse de îngrijire personală	18	1.046.608,58					0	18	1.046.608,58	0,18	0,58
331	Echipamente medicale	114	11.434.499,34					0	114	11.434.499,34	1,94	3,69
336	Produse farmaceutice	255	13.695.672,75					0	255	13.695.672,75	2,32	8,26
337	Produse de îngrijire personală	21	1.661.866,75					0	21	1.661.866,75	0,28	0,68
339	Echipamente și articole pentru autopsie și uz mortuar	1	362.500,00					0	1	362.500,00	0,06	0,03
341	Autovehicule	30	12.065.655,04			2	-257.325,80	0	32	11.808.329,24	2,00	1,04
342	Caroserii, remorci sau semiremorci pentru vehicule	1	120.000,00					0	1	120.000,00	0,02	0,03
343	Piese și accesorii pentru vehicule și pentru motoare de vehicule	9	1.962.709,10					0	9	1.962.709,10	0,33	0,29
349	Diverse echipamente de transport și piese de schimb	6	1.708.873,24					0	6	1.708.873,24	0,29	0,19
351	Echipament de urgență și de siguranță	2	351.187,80					0	2	351.187,80	0,06	0,06
352	Echipament de poliție	1	229.308,00					0	1	229.308,00	0,04	0,03
353	Arme, muniții și piese conexe	2	469.056,00					0	2	469.056,00	0,08	0,06
358	Echipament individual și de sprijin	5	645.098,55			1	-65.737,30	0	6	579.361,25	0,10	0,19
370	Instrumente muzicale, articole sportive, jocuri, jucării, obiecte de artizanat, obiecte de artă și accesorii	1	226.766,00					0	1	226.766,00	0,04	0,03
374	Articole și echipament de sport	2	457.126,00					0	2	457.126,00	0,08	0,06
375	Jocuri și jucării; atracții de bălci	2	1.086.000,00					0	2	1.086.000,00	0,18	0,06
382	Instrumente de geologie și de geofizică	1	144.000,00					0	1	144.000,00	0,02	0,03
386	Instrumente optice	1	14.032,00					0	1	14.032,00	0,00	0,03
389	Diverse instrumente de evaluare și de testare	3	203.538,80					0	3	203.538,80	0,03	0,10
390	Mobilă (inclusiv mobilă de birou), accesorii de mobilier, aparate de uz casnic (exclusiv dispozitive de iluminat) și produse de curățat	2	336.966,00					0	2	336.966,00	0,06	0,06
391	Mobilier	14	2.426.588,70					1	15	2.426.588,70	0,41	0,49
392	Accesorii de mobilier	4	1.046.465,70					0	4	1.046.465,70	0,18	0,13
393	Diverse echipamente	1	322.704,00					0	1	322.704,00	0,05	0,03
395	Articole textile	3	695.160,00					0	3	695.160,00	0,12	0,10
397	Aparate de uz casnic	15	775.890,10					0	15	775.890,10	0,13	0,49
398	Produse de curățat și de lustruit	35	4.404.689,64					0	35	4.404.689,64	0,75	1,13
411	Apă naturală brută	4	750.930,00					0	4	750.930,00	0,13	0,13

CPV	Denumirea bunurilor, lucrărilor, serviciilor	Total contracte		Acorduri adiționale de majorare		Acorduri adiționale de mișurare/reziliere		Alte acorduri adiționale	Total contracte și acorduri adiționale	Suma totală (MDL, inclusiv TVA)	Ponderea fiecărei categorii în suma totală a contractelor (%)	Ponderea fiecări categorii după numărul de contracte (%)
		Nr.	Suma (MDL, inclusiv TVA)	Nr.	Suma (MDL, inclusiv TVA)	Nr.	Suma (MDL, inclusiv TVA)					
421	Utilaje de producție și utilizare a puterii mecanice	1	418.000,00					0	1	418.000,00	0,07	0,03
424	Echipamente de ridicare și de manipulare și piese ale acestora	1	933.600,00					0	1	933.600,00	0,16	0,03
426	Mașini-unelte	3	169.693,19					0	3	169.693,19	0,03	0,10
429	Diverse utilaje de uz general și special	3	220.391,40					0	3	220.391,40	0,04	0,10
440	Structuri și materiale de construcții; produse auxiliare pentru construcții (cu excepția aparatelor electrice)	8	260.243,76					0	8	260.243,76	0,04	0,26
441	Materiale de construcții și articole conexe	29	6.809.392,84	1	30.067,99	1	-380.520,00	0	31	6.458.940,83	1,09	1,00
442	Produse structurale	1	112.000,00	1	10.713,83			0	2	122.713,83	0,02	0,06
444	Diverse produse fabricate și articole conexe	6	255.362,04					0	6	255.362,04	0,04	0,19
445	Scule, lacăte, chei, balamale, dispozitive de fixare, lanțuri și resorturi	1	113.851,20					0	1	113.851,20	0,02	0,03
446	Cisterne, rezervoare și containere; radiatoare și boilere pentru încălzirea centrală	1	282.420,00					0	1	282.420,00	0,05	0,03
449	Piatră de construcție, piatră calcaroasă, ghips și ardezie	5	1.352.670,35					0	5	1.352.670,35	0,23	0,16
450	Lucrări de construcții	30	13.316.180,99			2	-206.434,06	2	34	13.109.746,93	2,22	1,10
451	Lucrări de pregătire a șantierului	7	7.334.409,34					0	7	7.334.409,34	1,24	0,23
452	Lucrări de construcții complete sau parțiale și lucrări publice	309	197.810.492,39	8	454.540,84	7	-729.062,31	11	335	197.535.970,92	33,48	10,86
453	Lucrări de instalații pentru clădiri	28	14.532.481,03	4	175.706,18	1	-4.593,62	1	34	14.703.593,59	2,49	1,10
454	Lucrări de finisare a construcțiilor	118	47.123.688,65	4	349.458,44	3	-1.052.278,49	2	127	46.420.868,60	7,87	4,12
481	Pachete software pentru industrie	2	387.120,00					0	2	387.120,00	0,07	0,06
482	Pachete software pentru rețele, internet și intranet	1	300.000,00					0	1	300.000,00	0,05	0,03
488	Sisteme de informare și servere	1	420.000,00					0	1	420.000,00	0,07	0,03
500	Servicii de reparare și întreținere	13	1.514.265,40					0	13	1.514.265,40	0,26	0,42
501	Servicii de reparare și de întreținere a vehiculelor și a echipamentelor aferente și servicii	27	7.577.305,44					0	27	7.577.305,44	1,28	0,87
503	Servicii de reparare și de întreținere și servicii conexe pentru computere personale, pentru echipament de telecomunicații și pentru echipament audiovizual	14	2.332.816,00					0	14	2.332.816,00	0,40	0,45
504	Servicii de reparare și de întreținere a echipamentului medical și de precizie	21	3.820.125,43					0	21	3.820.125,43	0,65	0,68

CPV	Denumirea bunurilor, lucrărilor, serviciilor	Total contracte		Acorduri adiționale de majorare		Acorduri adiționale de micșorare/rezilieri		Alte acorduri adiționale	Total contracte și acorduri adiționale	Suma totală (MDL, inclusiv TVA)	Ponderea fiecărei categorii în suma totală a contractelor (%)	Ponderea fiecărei categorii după numărul de contracte (%)
		Nr.	Suma (MDL, inclusiv TVA)	Nr.	Suma (MDL, inclusiv TVA)	Nr.	Suma (MDL, inclusiv TVA)					
505	Servicii de reparare și de întreținere a pompelor, a vanelor, a robinetelor, a containerelor de metal și a mașinilor	2	740.124,00					0	2	740.124,00	0,13	0,06
507	Servicii de reparare și de întreținere a instalațiilor de construcții	8	1.926.385,77					0	8	1.926.385,77	0,33	0,26
508	Diverse servicii de întreținere și de reparare	7	2.580.939,61			1	-15.000,00	0	8	2.565.939,61	0,43	0,26
511	Servicii de instalare a echipamentului electric și mecanic	3	779.280,00					0	3	779.280,00	0,13	0,10
551	Servicii hoteliere	2	477.472,00					0	2	477.472,00	0,08	0,06
552	Campinguri și alte tipuri de cazare decât cea hotelieră	10	1.894.281,25					0	10	1.894.281,25	0,32	0,32
553	Servicii de restaurant și de servire a mâncării	3	1.496.800,00					0	3	1.496.800,00	0,25	0,10
555	Servicii de servire a băuturilor	12	4.528.804,57	1	114.660,00			0	13	4.643.464,57	0,79	0,42
601	Servicii de transport rutier	8	1.495.523,10			1	-89.410,47	0	9	1.406.112,63	0,24	0,29
604	Servicii de transport aerian	4	1.416.318,78					0	4	1.416.318,78	0,24	0,13
641	Servicii poștale și de curierat	2	830.000,00					0	2	830.000,00	0,14	0,06
642	Servicii de telecomunicații	2	423.404,00					0	2	423.404,00	0,07	0,06
655	Servicii de citire a contoarelor	1	49.174,80					0	1	49.174,80	0,01	0,03
660	Servicii financiare și de asigurare	2	34.877,95					0	2	34.877,95	0,01	0,06
665	Servicii de asigurare și de pensie	8	1.934.752,74					0	8	1.934.752,74	0,33	0,26
703	Servicii de intermediere imobiliară pentru terți	1	211.975,00					0	1	211.975,00	0,04	0,03
712	Servicii de arhitectură și servicii conexe	7	2.681.984,66					1	8	2.681.984,66	0,45	0,26
713	Servicii de inginerie	3	645.678,00					0	3	645.678,00	0,11	0,10
715	Servicii privind construcțiile	4	328.871,84					0	4	328.871,84	0,06	0,13
719	Servicii de laborator	3	276.246,00					0	3	276.246,00	0,05	0,10
722	Servicii de programare și de consultanță software	3	1.991.159,28					0	3	1.991.159,28	0,34	0,10
723	Servicii de înlocuire de date	1	328.500,00					0	1	328.500,00	0,06	0,03
724	Servicii de internet	6	2.275.306,00					0	6	2.275.306,00	0,39	0,19
725	Servicii informatice	1	129.000,00					0	1	129.000,00	0,02	0,03
726	Servicii de asistență și de consultanță informatică	2	530.400,00					0	2	530.400,00	0,09	0,06
729	Servicii de siguranță informatică și de conversie computerizată a cataloagelor	1	239.512,80					0	1	239.512,80	0,04	0,03
752	Prestări de servicii pentru comunitate	2	1.048.464,60					0	2	1.048.464,60	0,18	0,06
772	Servicii pentru silvicultură	1	6.000,00					0	1	6.000,00	0,00	0,03
773	Servicii pentru horticultură	2	1.624.934,23					0	2	1.624.934,23	0,28	0,06
791	Servicii juridice	1	344.400,00					0	1	344.400,00	0,06	0,03

CPV	Denumirea bunurilor, lucrărilor, serviciilor	Total contracte		Acorduri adiționale de majorare		Acorduri adiționale de mășurare/reziliere		Alte acorduri adiționale	Total contracte și acorduri adiționale	Suma totală (MDL, inclusiv TVA)	Ponderea fiecărei categorii în suma totală a contractelor (%)	Ponderea fiecărei categorii după numărul de contracte (%)
		Nr.	Suma (MDL, inclusiv TVA)	Nr.	Suma (MDL, inclusiv TVA)	Nr.	Suma (MDL, inclusiv TVA)					
792	Servicii de contabilitate, servicii de audit și servicii fiscale	3	858.528,00					0	3	858.528,00	0,15	0,10
793	Studii de piață și cercetare economică: sondaje și statistici	2	1.064.689,67					1	3	1.064.689,67	0,18	0,10
794	Consultanță în afaceri și în management și servicii conexe	1	154.500,00					0	1	154.500,00	0,03	0,03
795	Servicii de asistență în birou	4	1.066.813,63					0	4	1.066.813,63	0,18	0,13
797	Servicii de investigație și de siguranță	23	10.269.466,84	2	39.459,00			0	25	10.308.925,84	1,75	0,81
798	Servicii tipografice și servicii conexe	14	3.278.574,06					0	14	3.278.574,06	0,56	0,45
799	Diverse servicii comerciale și servicii conexe	9	1.705.867,98			1	-174.000,00	0	10	1.531.867,98	0,26	0,32
805	Servicii de formare	6	657.388,00					0	6	657.388,00	0,11	0,19
850	Servicii de sănătate și servicii de asistență socială	1	162.302,50					0	1	162.302,50	0,03	0,03
851	Servicii de sănătate	2	249.434,00					0	2	249.434,00	0,04	0,06
905	Servicii privind deșeurile menajere și deșeurile	4	921.132,98			1	-60.000,00	0	5	861.132,98	0,15	0,16
906	Servicii de curățenie și igienizare în mediul urban sau rural și servicii conexe	9	5.262.538,88					0	9	5.262.538,88	0,89	0,29
909	Servicii de curățenie și igienizare	6	3.350.354,72					0	6	3.350.354,72	0,57	0,19
926	Servicii sportive	1	205.560,00					0	1	205.560,00	0,03	0,03
983	Servicii diverse	10	2.798.476,00			1	-84.307,00	0	11	2.714.169,00	0,46	0,36
TOTAL:		2.882	593.943.463,32	34	1.291.016,49	135	-5.272.084,30	35	3.086	589.962.395,51	100,00	100,00

Dintre care:

Bunuri	2.108	233.305.500,41	15	157.192,03	117	-2.856.998,35	17	2.257	230.605.694,09	39,09	73,14
Lucrări	492	280.117.252,40	16	979.705,46	13	-1.992.368,48	16	537	279.104.589,38	47,31	17,40
Servicii	282	80.520.710,51	3	154.119,00	5	-422.717,47	2	292	80.252.112,04	13,60	9,46

% Bunuri	73,14	39,28	44,12	12,18	86,67	54,19	48,57	73,14	39,09
% Lucrări	17,07	47,16	47,06	75,89	9,63	37,79	45,71	17,40	47,31
% Servicii	9,78	13,56	8,82	11,94	3,70	8,02	5,71	9,46	13,60

**Informație privind contractele/acordurile adiționale pentru fiecare obiect de achiziție în parte,
încheiate în rezultatul procedurii de negociere fără publicare în perioada semestrului I al anului 2019**

CPV	Denumirea bunurilor, lucrărilor, serviciilor	Total contracte		Acorduri adiționale de majorare		Acorduri adiționale de micșorare/rezilieren		Alte acorduri adiționale	Total contracte și acorduri adiționale	Suma totală (MDL, inclusiv TVA)	Ponderea fiecărei categorii în suma totală a contractelor (%)	Ponderea fiecărei categorii după numărul de contracte (%)
		Nr.	Suma (MDL, inclusiv TVA)	Nr.	Suma (MDL, inclusiv TVA)	Nr.	Suma (MDL, inclusiv TVA)					
1	2	3	4	5	6	7	8	9	10 (3+5+7+9)	11 (4+6+8)	12	13
185	Bijuterii, ceasuri și articole conexe							2	2	0,00	0,00	0,74
195	Materiale din cauciuc și din plastic	2	902.090,00					0	2	902.090,00	0,07	0,74
224	Timbre, carnete de cecuri, bancnote, acțiuni, materiale publicitare, cataloage și manuale	2	2.340.130,00					0	2	2.340.130,00	0,18	0,74
228	Registre, registre contabile, clasoare, formulare și alte articole imprimate de papetărie din hârtie sau din carton	4	18.387.699,10					0	4	18.387.699,10	1,45	1,47
246	Explozibili	3	53.372.676,00			1	-12.726.000,00	0	4	40.646.676,00	3,21	1,47
301	Mașini, echipament și accesorii de birou, cu excepția computerelor, a imprimantelor și a mobilierului	1	84.000,00					0	1	84.000,00	0,01	0,37
317	Accesorii electronice, electromecanice și electrotehnice	1	672.502,50					0	1	672.502,50	0,05	0,37
340	Echipamente de transport și produse auxiliare pentru transport	1	184.297,00					0	1	184.297,00	0,01	0,37
341	Autovehicule	1	156.901,85					0	1	156.901,85	0,01	0,37
349	Diverse echipamente de transport și piese de schimb	1	274.980,00					0	1	274.980,00	0,02	0,37
351	Echipament de urgență și de siguranță	1	335.880,00					0	1	335.880,00	0,03	0,37
450	Lucrări de construcții	10	5.414.897,32	2	668.040,22			0	12	6.082.937,54	0,48	4,41
452	Lucrări de construcții complete sau parțiale și lucrări publice	12	9.158.276,86	1	2.693.495,00	2	-226.987,31	1	16	11.624.784,55	0,92	5,88
453	Lucrări de instalații pentru clădiri	4	4.333.129,18	1	715.296,31			0	5	5.048.425,49	0,40	1,84
454	Lucrări de finisare a construcțiilor	5	5.839.351,69					0	5	5.839.351,69	0,46	1,84
480	Pachete software și sisteme informatice	1	453.100,00					0	1	453.100,00	0,04	0,37
501	Servicii de reparare și de întreținere a vehiculelor și a echipamentelor aferente și servicii	4	3.060.130,60					0	4	3.060.130,60	0,24	1,47
503	Servicii de reparare și de întreținere și servicii conexe pentru computere personale, pentru echipament de telecomunicații și pentru echipament audiovizual	5	1.610.673,56					0	5	1.610.673,56	0,13	1,84
519	Servicii de instalare de sisteme de orientare și control	1	123.888,00					0	1	123.888,00	0,01	0,37
555	Servicii de servire a băuturilor	4	837.010,00					0	4	837.010,00	0,07	1,47
601	Servicii de transport rutier	1	266.560,00					0	1	266.560,00	0,02	0,37

CPV	Denumirea bunurilor, lucrărilor, serviciilor	Total contracte		Acorduri adiționale de majorare		Acorduri adiționale de măsurare/rezilire		Alte acorduri adiționale	Total contracte și acorduri adiționale	Suma totală (MDL, inclusiv TVA)	Ponderea fiecărei categorii în suma totală a contractelor (%)	Ponderea fiecărei categorii după numărul de contracte (%)
		Nr.	Suma (MDL, inclusiv TVA)	Nr.	Suma (MDL, inclusiv TVA)	Nr.	Suma (MDL, inclusiv TVA)					
604	Servicii de transport aerian	1	230.190,00					0	1	230.190,00	0,02	0,37
641	Servicii poștale și de curierat	3	2.670.000,00					0	3	2.670.000,00	0,21	1,10
642	Servicii de telecomunicații	6	2.367.281,78					0	6	2.367.281,78	0,19	2,21
653	Distribuție de energie electrică și servicii conexe	1	1.154.000,00					0	1	1.154.000,00	0,09	0,37
661	Servicii bancare	3	727.900,00					0	3	727.900,00	0,06	1,10
703	Servicii de intermediere imobiliară pentru terți	5	3.434.319,54					0	5	3.434.319,54	0,27	1,84
710	Servicii de arhitectură, de construcții, de inginerie și de inspecție	1	366.642,00					0	1	366.642,00	0,03	0,37
712	Servicii de arhitectură și servicii conexe	1	7.769,82			1	-78.729,57	0	2	-70.959,75	-0,01	0,74
713	Servicii de inginerie	74	6.202.451,00					0	74	6.202.451,00	0,49	27,21
715	Servicii privind construcțiile	1	18.129,58					0	1	18.129,58	0,00	0,37
718	Servicii de consultanță pentru alimentarea cu apă și servicii de consultanță în materie de deșeuri	1	2.039.715,00					0	1	2.039.715,00	0,16	0,37
720	Servicii IT: consultanță, dezvoltare de software, internet și asistență	2	5.889.088,00					0	2	5.889.088,00	0,47	0,74
722	Servicii de programare și de consultanță software	6	4.605.749,33					0	6	4.605.749,33	0,36	2,21
723	Servicii de înlocuire de date	1	579.600,00					0	1	579.600,00	0,05	0,37
725	Servicii informatice	1	18.496.579,57					0	1	18.496.579,57	1,46	0,37
727	Servicii de rețele locale	2	37.839.014,79					0	2	37.839.014,79	2,99	0,74
730	Servicii de cercetare și de dezvoltare și servicii conexe de consultanță					1	-16.423,00	0	1	-16.423,00	0,00	0,37
770	Servicii pentru agricultură, silvicultură, horticultură, acvacultură și apicultură	1	725.704,00			1	-193.853,00	0	2	531.851,00	0,04	0,74
772	Servicii pentru silvicultură	1	130.862,00					0	1	130.862,00	0,01	0,37
790	Servicii pentru întreprinderi: drept, marketing, consultanță, recrutare, tipărire și securitate	1	472.800,00					0	1	472.800,00	0,04	0,37
796	Servicii de recrutare	1	1.000.000,00					0	1	1.000.000,00	0,08	0,37
797	Servicii de investigație și de siguranță	4	1.179.015,34					0	4	1.179.015,34	0,09	1,47
798	Servicii tipografice și servicii conexe	1	348.360,00					0	1	348.360,00	0,03	0,37
799	Diverse servicii comerciale și servicii conexe	7	1.535.755,32					0	7	1.535.755,32	0,12	2,57
800	Servicii de învățământ și formare profesională	14	593.091.200,00					0	14	593.091.200,00	46,86	5,15
803	Servicii de învățământ superior	5	458.852.646,00					0	5	458.852.646,00	36,25	1,84
805	Servicii de formare	1	169.510,54					0	1	169.510,54	0,01	0,37
850	Servicii de sănătate și servicii de asistență socială	8	2.121.797,69					0	8	2.121.797,69	0,17	2,94
851	Servicii de sănătate	19	20.057.919,00					0	19	20.057.919,00	1,58	6,99
909	Servicii de curățenie și igienizare	22	611.736,00					0	22	611.736,00	0,05	8,09

CPV	Denumirea bunurilor, lucrărilor, serviciilor	Total contracte		Acorduri adiționale de majorare		Acorduri adiționale de micșorare/rezilire		Alte acorduri adiționale	Total contracte și acorduri adiționale	Suma totală (MDL, inclusiv TVA)	Ponderea fiecărei categorii în suma totală a contractelor (%)	Ponderea fiecărei categorii după numărul de contracte (%)
		Nr.	Suma (MDL, inclusiv TVA)	Nr.	Suma (MDL, inclusiv TVA)	Nr.	Suma (MDL, inclusiv TVA)					
924	Servicii de agenții de presă	1	200.000,00					0	1	200.000,00	0,02	0,37
TOTAL:		259	1.274.933.909,96	4	4.076.831,53	6	-13.241.992,88	3	272	1.265.768.748,61	100,00	100,00

Dintre care:

Bunuri	18	77.164.256,45	0	0,00	1	-12.726.000,00	2	21	64.438.256,45	5,09	7,72
Lucrări	31	24.745.655,05	4	4.076.831,53	2	-226.987,31	1	38	28.595.499,27	2,26	13,97
Servicii	210	1.173.023.998,46	0	0,00	3	-289.005,57	0	213	1.172.734.992,89	92,65	78,31

% Bunuri	6,95	6,05	0,00	0,00	16,67	96,10	0,00	7,72	5,09
% Lucrări	11,97	1,94	100,00	100,00	33,33	1,71	0,00	13,97	2,26
% Servicii	81,08	92,01	0,00	0,00	50,00	2,18	0,00	78,31	92,65

**Informație privind contractele/acordurile adiționale pentru fiecare obiect de achiziție în parte,
încheiate în rezultatul achizițiilor publice efectuate prin Acord Cadru în perioada semestrului I al anului 2019**

CPV	Denumirea bunurilor, lucrărilor, serviciilor	Total contracte		Acorduri adiționale de majorare		Acorduri adiționale de mășurare/reziliere		Alte acorduri adiționale	Total contracte și acorduri adiționale	Suma totală (MDL, inclusiv TVA)	Ponderea fiecărei categorii în suma totală a contractelor (%)	Ponderea fiecărei categorii după numărul de contracte (%)
		Nr.	Suma (MDL, inclusiv TVA)	Nr.	Suma (MDL, inclusiv TVA)	Nr.	Suma (MDL, inclusiv TVA)					
1	2	3	4	5	6	7	8	9	10 (3+5+7+9)	11 (4+6+8)	12	13
301	Mașini, echipament și accesorii de birou, cu excepția computerelor, a imprimantelor și a mobilierului	0	0,00	0	0,00	0	0,00	1	1	0,00	0,00	8,33
604	Servicii de transport aerian	11	339.150,00	0	0,00	0	0,00	0	11	339.150,00	100,00	91,67
TOTAL:		11	339.150,00	0	0,00	0	0,00	1	12	339.150,00	100	100

Dintre care:

Bunuri	0	0,00	0,00	0,00	0,00	0,00	0,00	1	1	0,00	0,00	8,33
Lucrări	0	0,00	0,00	0,00	0,00	0,00	0,00	0	0	0,00	0,00	0,00
Servicii	11	339.150,00	0,00	0,00	0,00	0,00	0,00	0	11	339.150,00	100,00	91,67

% Bunuri	0,00	0,00	0,00	0,00	0,00	0,00	0,00	0,00	8,33	0,00
% Lucrări	0,00	0,00	0,00	0,00	0,00	0,00	0,00	0,00	0,00	0,00
% Servicii	100,00	100,00	0,00	0,00	0,00	0,00	0,00	0,00	91,67	100,00

**Informație privind contractele/acordurile adiționale în rezultatul procedurilor de achiziții
desfășurate prin intermediul SIA RSAP în perioada semestrului I al anului 2019**

Nr.	Tip document	Total Proceduri	Total contracte de achiziție		Acorduri adiționale de majorare		Acorduri adiționale de măsurare/rezilieri		Alte acorduri adiționale	Total contracte și acorduri adiționale	Suma totală (MDL, inclusiv TVA)	Ponderea fiecărei categorii în suma totală a contractelor (%)	Ponderea fiecări categorii după numărul de contracte (%)
			Nr.	Suma (MDL, inclusiv TVA)	Nr.	Suma (MDL, inclusiv TVA)	Nr.	Suma (MDL, inclusiv TVA)					
1	2	3	4	5	6	7	8	9	10	11 (4+6+8+10)	12 (5+7+9)	13	14
1	Licitații deschise	27	290	325.928.895,58	94	1.987.433,37	151	-19.418.385,82	38	573	308.497.943,13	99,64	93,93
2	COP	23	22	2.290.811,23	0	0,00	7	-1.178.335,45	8	37	1.112.475,78	0,36	6,07
TOTAL:		50	312	328.219.706,80	94	1.987.433,37	158	-20.596.721,27	46	610	309.610.418,90	100,00	100,00

**Informația privind repartizarea achizițiilor după tipul obiectului de achiziție
(bunuri/lucrări/servicii) realizate de autoritățile contractante în perioada semestrului I al anului 2019**

Tip procedură	Nr. de ordine	Procedura de achiziție	Bunuri		Lucrări		Servicii		Total semestrul I 2019	
			Suma cu TVA	Nr. de contracte	Suma cu TVA	Nr. de contracte	Suma cu TVA	Nr. de contracte	Suma cu TVA	Nr. de contracte
Proceduri desfășurate prin publicarea anunțului de participare în BAP	1	Licitații deschise	1.418.047.160,99	2.561	1.585.817.973,53	335	730.273.679,91	528	3.734.138.814,43	3424
	3	Cererea ofertelor de prețuri cu publicare	232.896.216,77	2.281	278.131.325,45	545	80.047.329,07	297	591.074.871,29	3123
	5	Acord Cadru, contracte subsecvente	0,00	1	0,00	0	339.150,00	11	339.150,00	12
Proceduri desfășurate fără publicarea anunțului de participare în BAP	7	Negociere fără publicare	64.438.256,45	21	28.595.499,27	38	121.031.692,89	196	214.065.448,61	255
TOTAL			1.715.381.634,21	4.864	1.892.544.798,25	918	931.691.851,87	1.032	4.539.618.284,33	6.814
PONDEREA %			37,79	71,38	41,69	13,47	20,52	15,15	100,00	100,00

Informația privind realizarea achizițiilor publice în perioada semestrului I a anului 2019

Tip procedură	Nr. de ordine	Procedura de achiziție	Semestrul I 2019					
			Nr. de proceduri	Nr. de contracte	Pondere fiecarei categorii după numărul de contracte (%)	Suma contractelor, (lei)	Pondere fiecarei categorii în suma totală a contractelor (%)	
0	1	2	3	4	5	6	7	8
Proceduri desfășurate prin publicarea anunțului de participare în BAP	1	Acord cadru	0	12	0,18	339.150,00	0,01	95,28
	2	Licitații deschise, desfășurate prin SIA RSAP Mtender	1.281	2.851	41,84	3.425.640.871,30	75,46	
	3	Licitații deschise, desfășurate prin intermediul SIA RSAP	27	573	8,41	308.497.943,13	6,80	
	4	Cererea ofertelor de prețuri, desfășurate prin intermediul SIA RSAP Mtender	1.345	3.086	45,29	589.962.395,51	13,00	
	5	Cererea ofertelor de prețuri, desfășurate prin intermediul SIA RSAP	23	37	0,54	1.112.475,78	0,02	
Proceduri negociere fără publicare	8	Negociere fără publicare *	136	255	3,74	214.065.448,61	4,72	4,72
	9	Alocații directe pentru servicii educaționale *	x	17	x	1.051.703.300,00	0,00	0,00
TOTAL:			2.812	6.814	100,00	4.539.618.284,32	100,00	100,00

* suma de **1.051.703.300,00 lei** constituie procurarea serviciilor educaționale pentru realizarea planului de pregătire a cadrelor de specialitate (alocații directe din bugetul de stat), care au fost achiziționate de către Ministerul Educației, Culturii și Cercetării, Ministerul Agriculturii, Dezvoltării Regionale și Mediului, Ministerul Sănătății, Muncii și Protecției Sociale, Cancelaria de Stat nu este inclusă în suma totală a achizițiilor publice.

**Cele mai frecvente abateri de la legislație din domeniul achizițiilor publice
în perioada semestrului I al anului 2019**

Nr.	Abateri	Număr de proceduri
1	DUAЕ incomplet sau completat necorespunzător	517
2	Documentația de atribuire incompletă sau completată necorespunzător	350
3	Lipsa referințelor privind utilizarea licitației electronice în cazurile prevăzute de legislație	212
4	Aplicarea eronată a tipului procedurii de achiziție	189
5	Cerințele din invitația/anunțul de participare, DUAЕ și/sau documentația de atribuire nu sunt corelate	143
6	Documentația standard utilizată nu corespunde obiectului de achiziție și/sau tipului de	132
7	Lipsa invitației/anunțului de participare	82
8	Lipsa DUAЕ	78
9	Lipsa documentației de atribuire	78
10	Nerespectarea prevederilor legale privind garanția de bună execuție	62
11	Atribuirea contractelor operatorilor economici necalificați sau care nu corespund cerințelor stabilite	61
12	Necompletarea, completarea defectuoasă sau discriminatorie a cerințelor în anunțul de participare sau documentația de atribuire	61
13	Nerespectarea prevederilor legale privind garanția pentru ofertă	60
14	Nerespectarea regulilor privind descrierea bunurilor, lucrărilor, serviciilor	44
15	Nerespectarea prevederilor legale privind cerințele de calificare	43
16	Nerespectarea prevederilor legale privind criteriul de atribuire aplicat	42
17	Nerespectarea temeiurilor de anulare a procedurii de achiziție conform art. 71 din Legea nr.131/2015 privind achizițiile publice	27
18	Date inexacte/ contradictorii/ insuficiente în decizia de atribuire	25
19	Nerespectarea termenilor de depunere a ofertelor de la data publicării anunțului (zile depline)	18
20	Termenul de deschidere a ofertelor stabilit în SIARSAP diferă de termenul stabilit în invitația/anunțul de participare și/sau documentația de atribuire	17
21	Nerespectarea prevederilor legale privind modificarea contractelor	17
22	Nerespectarea cerințelor privind semnarea electronică a ofertelor	16
23	Lipsa numărului minim de ofertanți prevăzut pentru fiecare procedură	16
24	Nerespectarea termenilor de prezentare a deciziei de atribuire/dărilor de seamă	10
25	Lipsa criteriului de atribuire	10

**Rezultatul acțiunilor întreprinse de către autoritățile contractante urmare a rapoartelor de monitorizare în
perioada semestrului I al anului 2019**

Acțiunile întreprinse	Documentația de atribuire		Rezultatele procedurii de atribuire/ modificare a contractelor		Total	
	număr	%	număr	%	număr	%
1	2	3	4	5	6	7
Remediat	375	37,00	29	17,00	404	34,00
Neremediat	524	51,00	125	72,00	649	54,00
Parțial remediat	118	12,00	20	11,00	138	12,00
Total	1.017	100	174	100	1.191	100