



Ministerul Finanțelor al Republicii Moldova

Agenția Achiziții Publice

Raport

**privind activitatea în domeniul achizițiilor publice
desfășurată în perioada semestrului I al anului 2024**



LISTA ABREVIERILOR

| | |
|---------------------|--|
| Agenția, AAP | Agenția Achiziții Publice |
| SIA RSAP | Sistem Informațional Automatizat Registrul de Stat al Achizițiilor Publice |
| LP | Licitatie deschisă |
| COP | Cerere a ofertelor de prețuri |
| NFP | Negociere fără publicarea prealabilă a unui anunț de participare |
| ACD | Acord-cadru |
| BAP | Buletinul Achizițiilor Publice |
| CPV | Vocabularul Comun al Achizițiilor Publice (Common Procurement Vocabulary) |



CUPRINS

| | |
|---|----|
| • INFORMAȚIE GENERALĂ PRIVIND ACTIVITATEA AGENȚIEI ACHIZIȚII PUBLICE ÎN PERIOADA SEMESTRULUI I AL ANULUI 2024 | 4 |
| • PUBLICITATE ȘI TRANSPARENȚĂ | 7 |
| • ANUNȚAREA ȘI DESFĂȘURĂREA LICITAȚIILOR DESCHISE | 8 |
| • ANUNȚAREA ȘI DESFĂȘURĂREA PROCEDURILOR PRIN CERERE A OFERTELOR DE PREȚURI | 11 |
| • DESFĂȘURĂREA PROCEDURILOR DE ACHIZIȚIE PRIN NEGOCIERE FĂRĂ PUBLICAREA PREALABILĂ A UNUI ANUNȚ DE PARTICIPARE..... | 14 |
| • DESFĂȘURĂREA PROCEDURILOR DE ACHIZIȚII PUBLICE PRIN ACORDUL-CADRU | 14 |
| • TOTALIZAREA REZULTATELOR SEMESTRULUI I AL ANULUI 2024 ȘI ANALIZA COMPARATIVĂ CU REZULTATELE SEMESTRULUI I AL ANULUI 2023..... | 15 |
| • REALIZAREA ACHIZIȚIILOR DE VALOARE MICĂ | 17 |
| • EXERCITAREA ATRIBUȚIILOR DE MONITORIZARE | 19 |
| • INSTRUIREA ÎN DOMENIUL ACHIZIȚIILOR PUBLICE | 23 |
| • LINIA TELEFONICĂ DE CONSILIERE METODOLOGICĂ ÎN DOMENIUL ACHIZIȚIILOR PUBLICE | 25 |
| • ÎNTOCMIREA ȘI EVIDENȚA LISTEI DE INTERDICȚIE A OPERATORILOR ECONOMICI..... | 26 |
| • Anexe..... | 27 |



INFORMAȚIE GENERALĂ PRIVIND ACTIVITATEA AGENȚIEI ACHIZIȚII PUBLICE ÎN PERIOADA SEMESTRULUI I AL ANULUI 2024

Agenția Achiziții Publice (în continuare – Agenția sau AAP) este autoritate a administrației publice în subordinea Ministerului Finanțelor ce își desfășoară activitatea potrivit Regulamentului cu privire la organizarea și funcționarea Agenției Achiziții Publice, aprobat prin Hotărârea Guvernului Republicii Moldova nr. 67 din 31.01.2024, adoptată în conformitate cu prevederile Legii nr. 131 din 03.07.2015 privind achizițiile publice (în continuare – Legea).

Agenția este constituită în scopul fortificării capacităților autorităților contractante în domeniul achizițiilor publice, în scopul monitorizării conformității desfășurării procedurilor de achiziții publice, precum și al efectuării analizei sistemului de achiziții publice.

Reieșind din competența sa funcțională, precum și întru îndeplinirea angajamentelor asumate în cadrul programelor naționale de activitate, aprobate de Parlament sau Guvern, în perioada semestrului I al anului 2024 Agenția a asigurat executarea și implementarea a mai multor acțiuni. Principalele fiind:

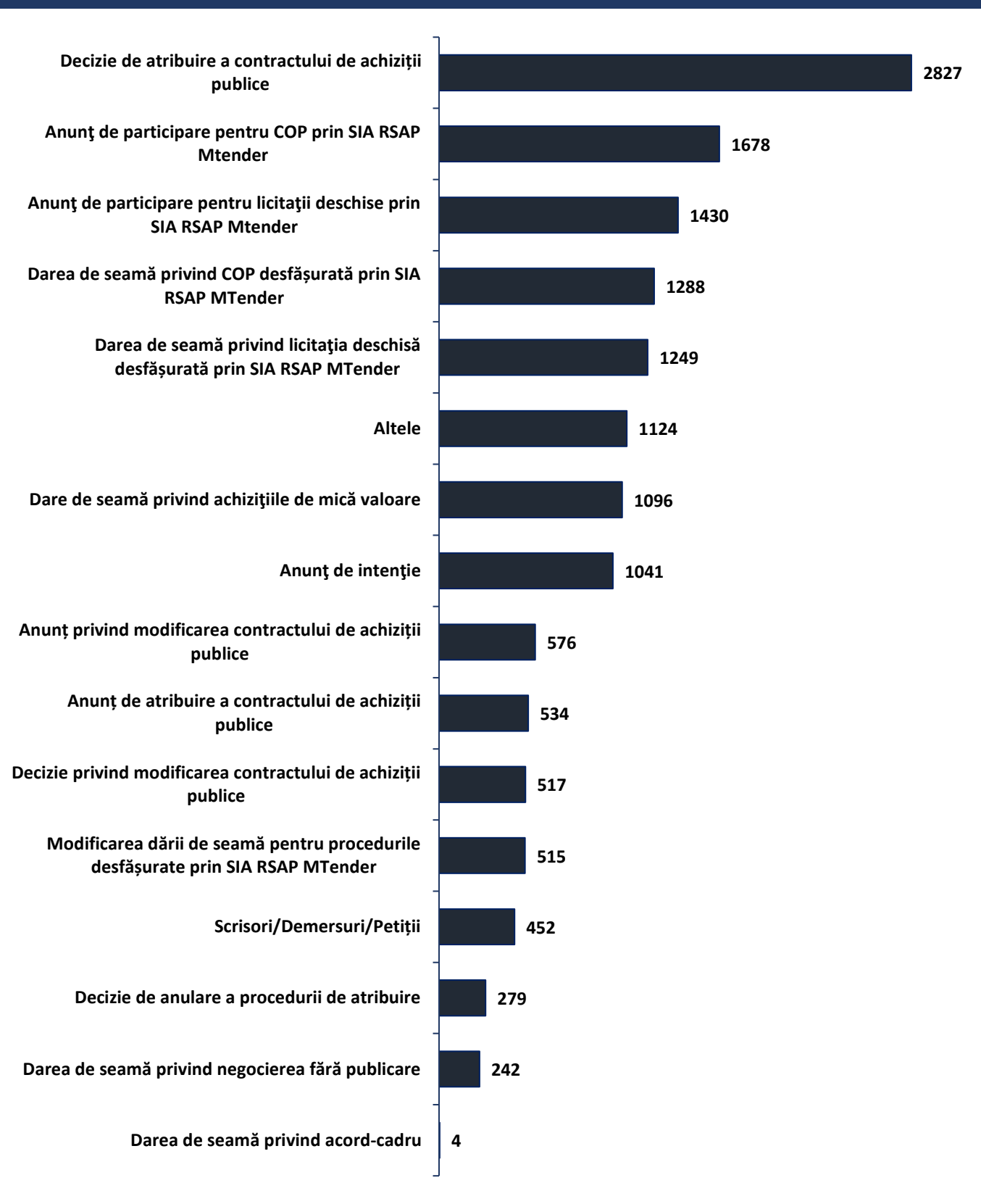
- intensificarea și asigurarea largă și necondiționată a publicității și transparenței procedurilor de achiziție publică, prin publicarea anunțurilor de intenții, de atribuire, de modificare ale contractelor și a dărilor de seamă întocmite în rezultatul desfășurării procedurilor de achiziții publice, conform solicitărilor autorităților contractante, în scopul satisfacerii necesităților de bunuri, lucrări sau servicii;
- conlucrarea activă și acordarea ajutorului metodologic necesar autorităților contractante în scopul efectuării, planificării procedurilor de achiziție și publicării anunțurilor de intenție ale acestora;
- instruirea persoanelor implicate în activitatea achizițiilor publice, reprezentanților autorităților contractante, operatorilor economici, desfășurarea seminarelor și întrunirilor, acordarea consultanței și ajutorului metodologic în domeniu prin intermediul liniei telefonice de consiliere metodologică în domeniul achizițiilor publice (HelpDesk);
- verificarea conformității procedurilor de achiziții publice de bunuri, lucrări și servicii în baza documentațiilor de atribuire, deciziilor de atribuire întocmite de către autoritățile contractante în rezultatul desfășurării procedurilor de achiziții publice și/sau deciziilor de modificare a contractelor de achiziții publice/acordurilor-cadru;
- întocmirea, actualizarea și menținerea Listei de interdicție a operatorilor economici;
- efectuarea statisticii în domeniul achizițiilor publice;
- facilitarea accesului la procedurile de achiziții a ÎMM.

Activitatea generală a Agenției Achiziții Publice

În semestrul I al anului 2024, Agenția a înregistrat și procesat un volum de **14 852** documente intrate, față de **18 904** documente intrate în semestrul I al anului 2023.

Informații mai detaliate privind tipurile documentelor înregistrate de către Agenția Achiziții Publice în perioada semestrului I al anului 2024 pot fi găsite în **Anexa Nr. 01**.

Tipuri de documente înregistrate de către Agenția Achiziții Publice în perioada semestrului I al anului 2024



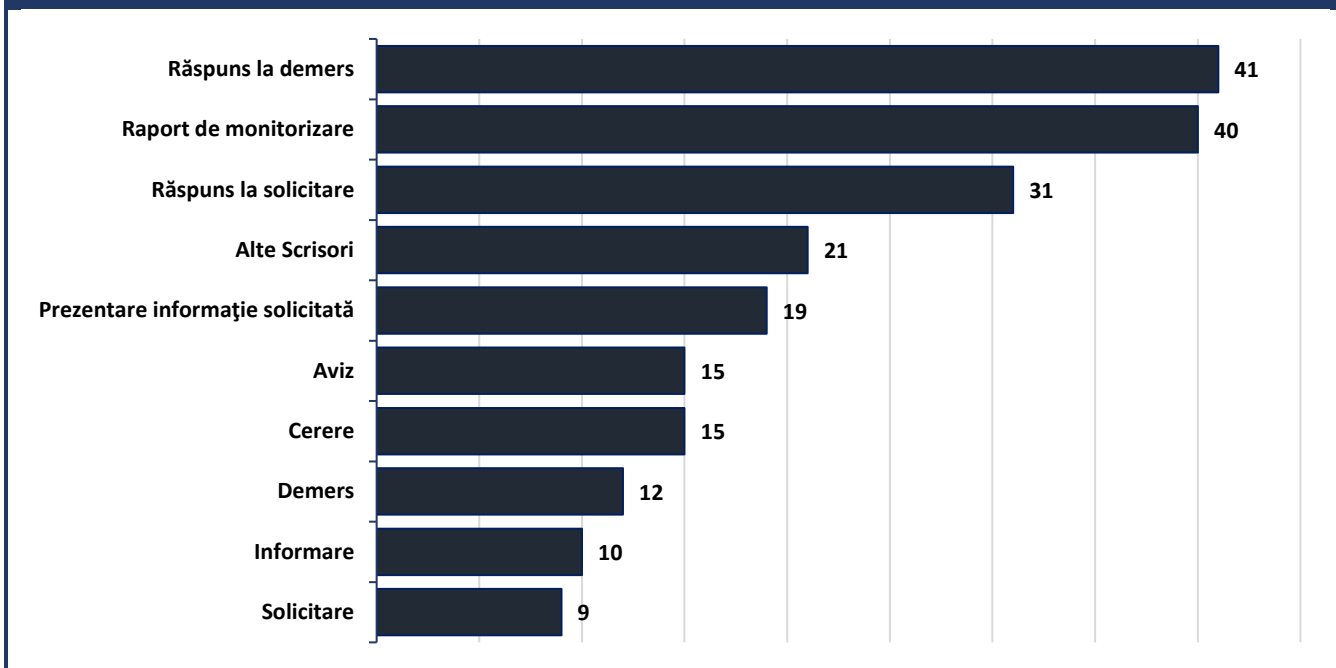
Examinând documentele intrate, Agenția a întocmit și a transmis în adresa autorităților contractante și altor instituții **228** scrisori, față de **486** scrisori în semestrul I al anului 2023. Repartizarea scrisorilor după conținutul și tipul acestora întocmite de Agenția Achiziții Publice în perioada de referință este următoarea:

- scrisori prin care s-a răspuns la diverse demersuri și solicitări – **72**;
- scrisori privind prezentarea rapoartelor de monitorizare – **40**;
- alte tipuri de scrisori – **116**.

În același timp majoritatea din actele transmise de către autoritățile contractante au fost comentate prin email, fiind înaintate recomandări de înlăturare a neajunsurilor și conformare.

Informații mai detaliate pot fi găsite în **Anexa Nr. 02**.

Repartizarea conform conținutului scrisorilor întocmite de către angajații Agenției Achiziții Publice în perioada semestrului I al anului 2024





PUBLICITATE ȘI TRANSPARENȚĂ

Asigurarea transparenței procedurilor de achiziție publică se efectuează prin mai multe mijloace:

- prin publicarea pe pagina oficială WEB – www.tender.gov.md,
- prin editarea Buletinului Achizițiilor Publice (BAP),
- prin publicarea listei contractelor de achiziții publice pe pagina-web “date.gov.md”,
- prin intermediul Sistemului Informațional Automatizat “Registrului de Stat al Achizițiilor Publice” MTender,
- prin desfășurarea întrunirilor, meselor rotunde, atelierelor de lucru.

Pe pagina web www.tender.gov.md se publică:

- lista documentelor în examinare,
- lista de interdicție a operatorilor economici,
- lista întrebărilor frecvente cu răspunsurile corespunzătoare,
- lista celor mai frecvente greșeli ale autorităților contractante,
- rapoartele analitice,
- actele normative în domeniul achizițiilor publice,
- modele de documente, modele de cereri și formulare cu posibilitatea de a fi descărcate,
- contracte atribuite,
- comunicate,
- alte documente stabilite de legislație acceptate spre examinare, precum și instrucțiunile privind completarea lor și alte informații relevante.

Întru asigurarea implementării cu succes a prevederilor Legii nr.131 din 03.07.2015 privind achizițiile publice, în BAP se publică:

- anunțurile de intenție,
- anunțurile de participare la proceduri de achiziții publice și anunțuri de modificare ale acestora,
- anunțurile de atribuire ale contractelor și anunțuri de modificare ale acestora,
- dările de seamă privind desfășurarea procedurilor de achiziții publice,
- altă informație utilă.

Agenția Achiziții Publice publică zilnic lista contractelor atribuite pe pagina web www.tender.gov.md cu câmpurile privind:

- tipul contractului,
- nr. documentului,
- data documentului,
- IDNO și denumirea operatorului economic,
- denumirea autorității contractante,
- nr. procedurii,
- nr. de intrare a documentului,
- data de intrare a documentului,
- tipul procedurii,
- obiectul achiziției,
- cod CPV,
- nr. de participanți ,
- suma contractului.



ANUNȚAREA ȘI DESFĂȘURĂREA LICITAȚIILOR DESCHISE

Asigurând transparența inițierii și desfășurării licitațiilor deschise, în perioada semestrului I al anului 2024 de către autoritățile contractante prin intermediul SIA RSAP (MTender) au fost publicate **1 425** anunțuri de participare, dintre care:

- **741 anunțuri** – pentru achiziționare de bunuri;
- **415 anunțuri** – pentru procurare de lucrări și
- **269 anunțuri** – pentru achiziționare de servicii.

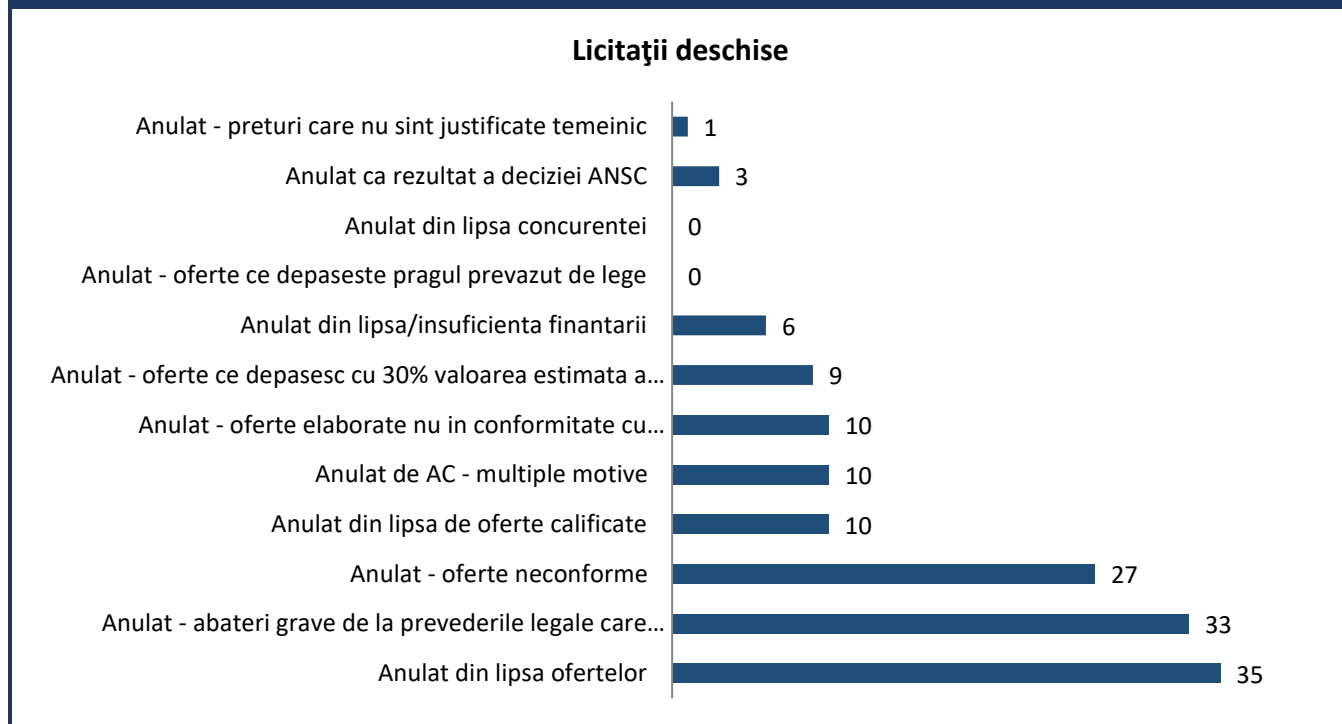
Conform obiectului de achiziție cele mai multe licitații deschise au fost inițiate pentru procurarea de:

| | |
|-----|---|
| 415 | •lucrări de construcții |
| 106 | •produse alimentare |
| 58 | •echipamente de transport și produse auxiliare pentru transport |
| 38 | •petrol, cărbune și produse petroliere |
| 159 | •echipamente medicale |
| 96 | •produse farmaceutice și reactive |

O informație mai complexă cu privire la procedurile de licitații deschise anunțate este reflectată în Anexa Nr. 03.

În rezultatul inițierii și desfășurării licitațiilor deschise, au fost anulate de către autoritățile contractante în total **145** de proceduri, sau **11,94 %**, (motivele anulării sunt expuse în Anexa Nr. 04).

Licitațiile deschise anulate în perioada semestrului I al anului 2024



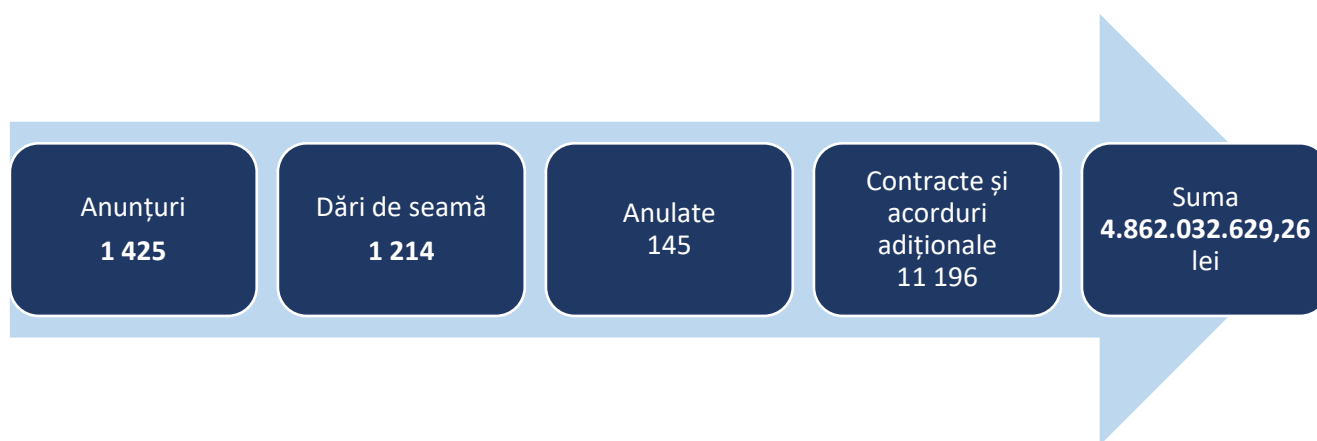
În rezultatul desfășurării licitațiilor deschise au fost încheiate **10 327** contracte de achiziții publice în sumă totală de **4.922.553.256,23 lei**.

De asemenea, în rezultatul executării contractelor de achiziții publice menționate, la contractele de bază de către autoritățile contractante au fost operate următoarele modificări:

- acorduri adiționale de majorare – **147**, în sumă de **64.645.003,76 lei**, ceea ce reprezintă **1,31 %** din valoarea contractelor inițiale;
- acorduri adiționale de ajustare – **25**, în sumă de **21.994.970,66 lei**, ceea ce reprezintă **0,45 %** din valoarea contractelor inițiale;
- acorduri adiționale de micșorare – **383**, în sumă de **-79.377.648,17 lei**, ceea ce reprezintă **1,61 %** din valoarea contractelor inițiale;
- acorduri adiționale de rezoluțiuni – **21**, în sumă de **-67.782.953,22 lei**, ceea ce reprezintă **1,38 %** din valoarea contractelor inițiale;
- alte acorduri adiționale – **293**.

În total, în rezultatul desfășurării licitațiilor deschise, au fost încheiate de către autoritățile contractante **11 196 contracte de achiziție și acorduri adiționale** în sumă totală de **4.862.032.629,26 lei**.

Informația totalizată privind desfășurarea **licitațiilor deschise** prin intermediul SIA RSAP (MTender) în perioada semestrului I al anului 2024 se prezintă astfel:



În cadrul licitațiilor deschise desfășurate prin intermediul SIA RSAP (MTender) în perioada semestrului I al anului 2024 a fost înregistrat următorul **nivel de concurență** (numărul mediu de oferte prezentate la o procedură de achiziție) (**Anexa nr. 12**):

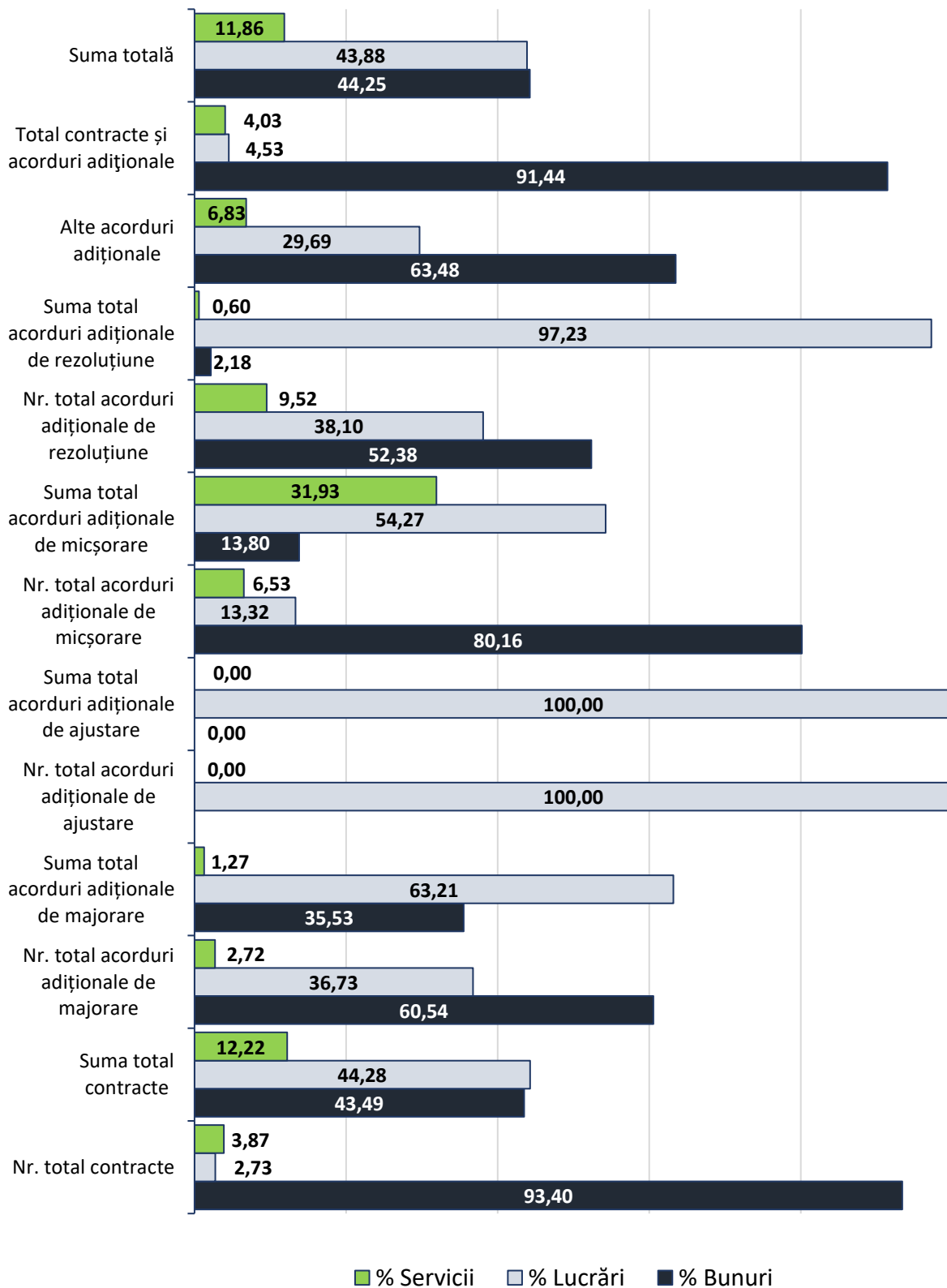
| Numărul mediu de oferte | | |
|-------------------------|-----------------|------------------|
| 4,87 | | |
| Bunuri 5,64 | Lucrări 5,99 | Servicii 1,89 |

Mai pot fi evidențiați următorii indicatori ce caracterizează concurența în cadrul procedurilor analizate în perioada semestrului I al anului 2024:

- Numărul de proceduri la care nu a fost prezentată nici o ofertă – **76** de proceduri, sau **6,36 %** din numărul total de licitații deschise.
- Numărul de proceduri la care a fost prezentată o singură ofertă – **280** de proceduri, sau **23,43 %** din numărul total de licitații deschise.
- Numărul maximal de oferte prezentate la o procedură de achiziție – **29**.

O informație mai amplă privind rezultatele licitațiilor deschise desfășurate de către autoritățile contractante prin intermediul Sistemului Informațional Automatizat Registrul de Stat al Achizițiilor Publice (MTender) în perioada semestrului I al anului 2024, este prezentată în **Anexa Nr. 05**.

Distribuirea contractelor de achiziție și acordurilor adiționale după tipul obiectului de achiziție, încheiate în rezultatul Licitățiilor deschise desfășurate în perioada semestrului I al anului 2024





ANUNȚAREA ȘI DESFĂȘURAREA PROCEDURILOR PRIN CERERE A OFERTELOR DE PREȚURI

Asigurând transparența inițierii și desfășurării procedurilor prin cerere a ofertelor de prețuri, în perioada semestrului I al anului 2024 de către autoritățile contractante prin intermediul SIA RSAP (MTender) au fost publicate **1 665** anunțuri de participare, dintre care:

- **821 anunțuri** – pentru achiziționare de bunuri;
- **585 anunțuri** – pentru procurare de lucrări și
- **259 anunțuri** – pentru achiziționare de servicii.

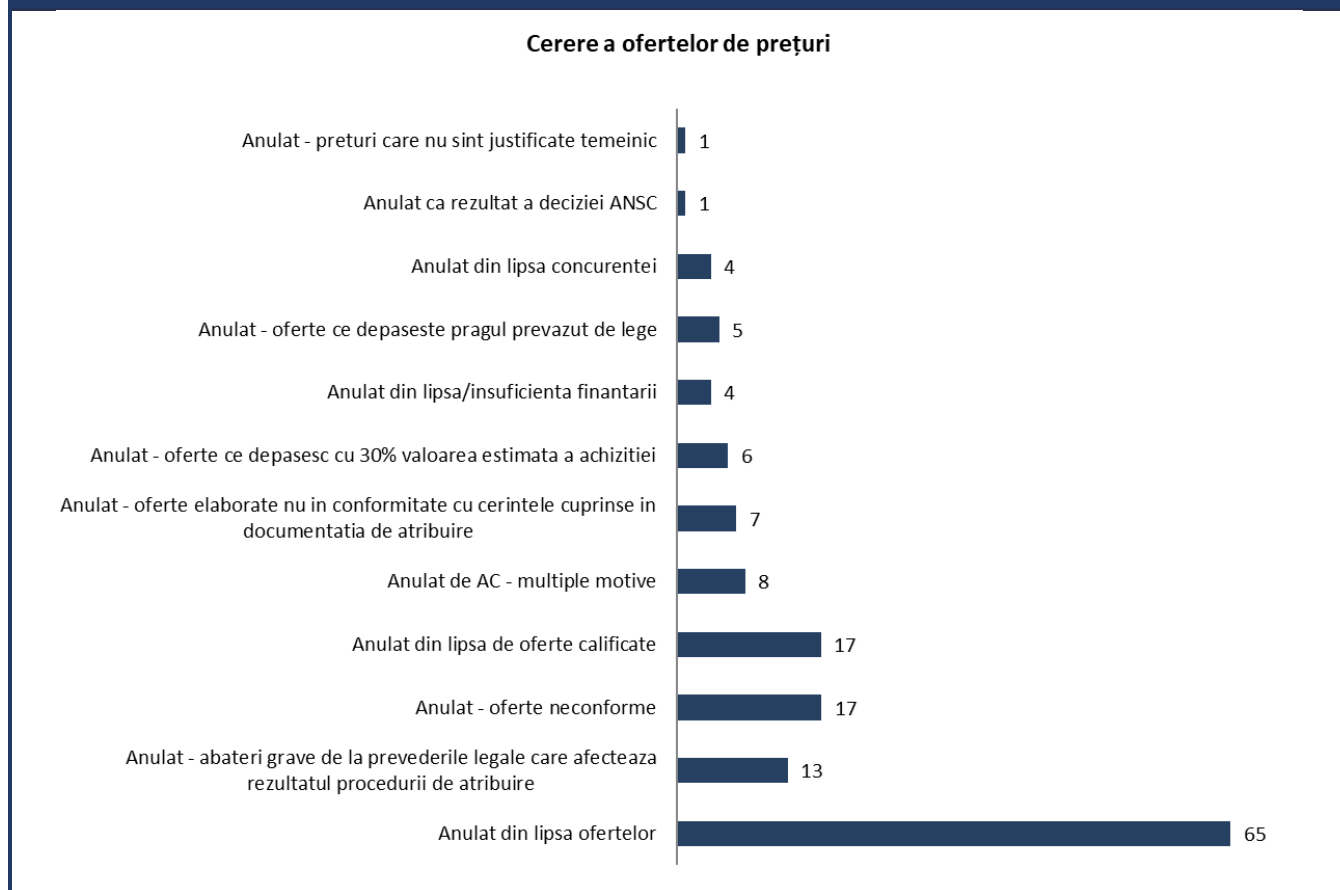
Conform obiectului de achiziție cele mai multe COP au fost inițiate pentru procurarea de:

| | |
|-----|---|
| 585 | •lucrări de construcții |
| 181 | •produse alimentare |
| 78 | •echipamente de transport și produse auxiliare pentru transport |
| 49 | •petrol, cărbune și produse petroliere |
| 90 | •echipamente medicale |
| 67 | •produse farmaceutice și reactive |

O informație mai complexă cu privire la procedurile de COP anunțate este reflectată în **Anexa Nr. 03**.

În rezultatul inițierii și desfășurării COP, au fost anulate de către autoritățile contractante în total **148 proceduri, sau 11,63%**, (motivele anulării sunt expuse în **Anexa Nr. 04**).

Informația privind COP anulate în perioada semestrului I al anului 2024



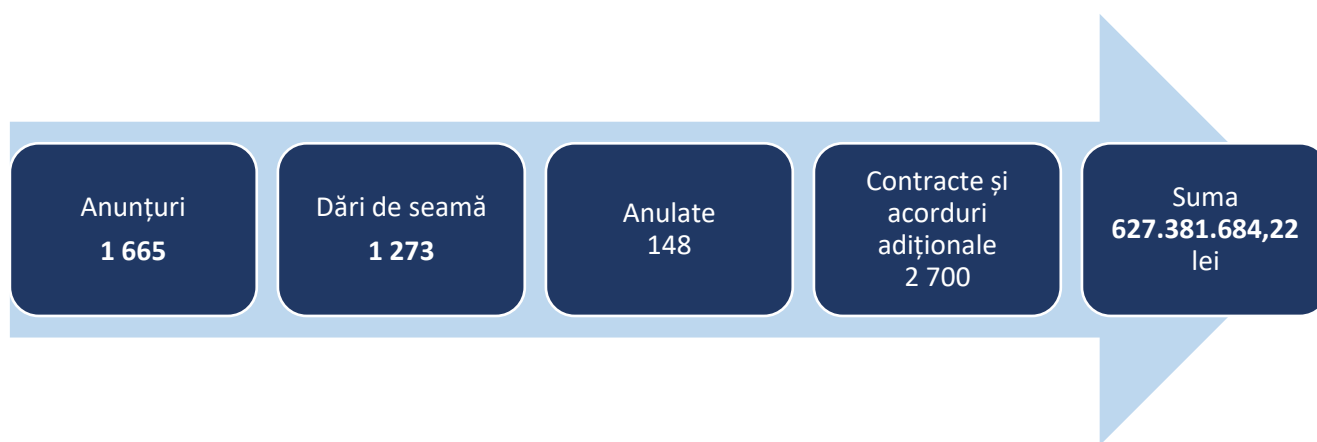
În rezultatul desfășurării COP au fost încheiate **2 436** contracte de achiziții publice în sumă totală de **636.476.518,86 lei**.

De asemenea, în rezultatul executării contractelor de achiziții publice menționate, la contractele de bază de către autoritățile contractante au fost operate următoarele modificări:

- acorduri adiționale de majorare – **66**, în sumă de **3.234.311,79 lei**, ceea ce reprezintă **0,51 %** din valoarea contractelor inițiale;
- acorduri adiționale de ajustare – **0**;
- acorduri adiționale de micșorare – **158**, în sumă de **-7.126.754,78 lei**, ceea ce reprezintă **1,12 %** din valoarea contractelor inițiale;
- acorduri adiționale de rezoluțiune – **13**, în sumă de **-5.202.391,65 lei**, ceea ce reprezintă **0,82 %** din valoarea contractelor inițiale;
- alte acorduri adiționale – **27**.

În total, în rezultatul desfășurării COP, au fost încheiate de către autoritățile contractante **2 700 contracte de achiziție și acorduri adiționale** în sumă totală de **627.381.684,22 lei**.

Informația totalizată privind desfășurarea COP prin intermediul SIA RSAP (MTender) în perioada semestrului I al anului 2024 se prezintă astfel:



În cadrul COP desfășurate prin intermediul SIA RSAP (MTender) în perioada analizată a fost înregistrat următorul **nivel de concurență** (numărul mediu de oferte prezentate la o procedură de achiziție)(**Anexa nr. 12**):

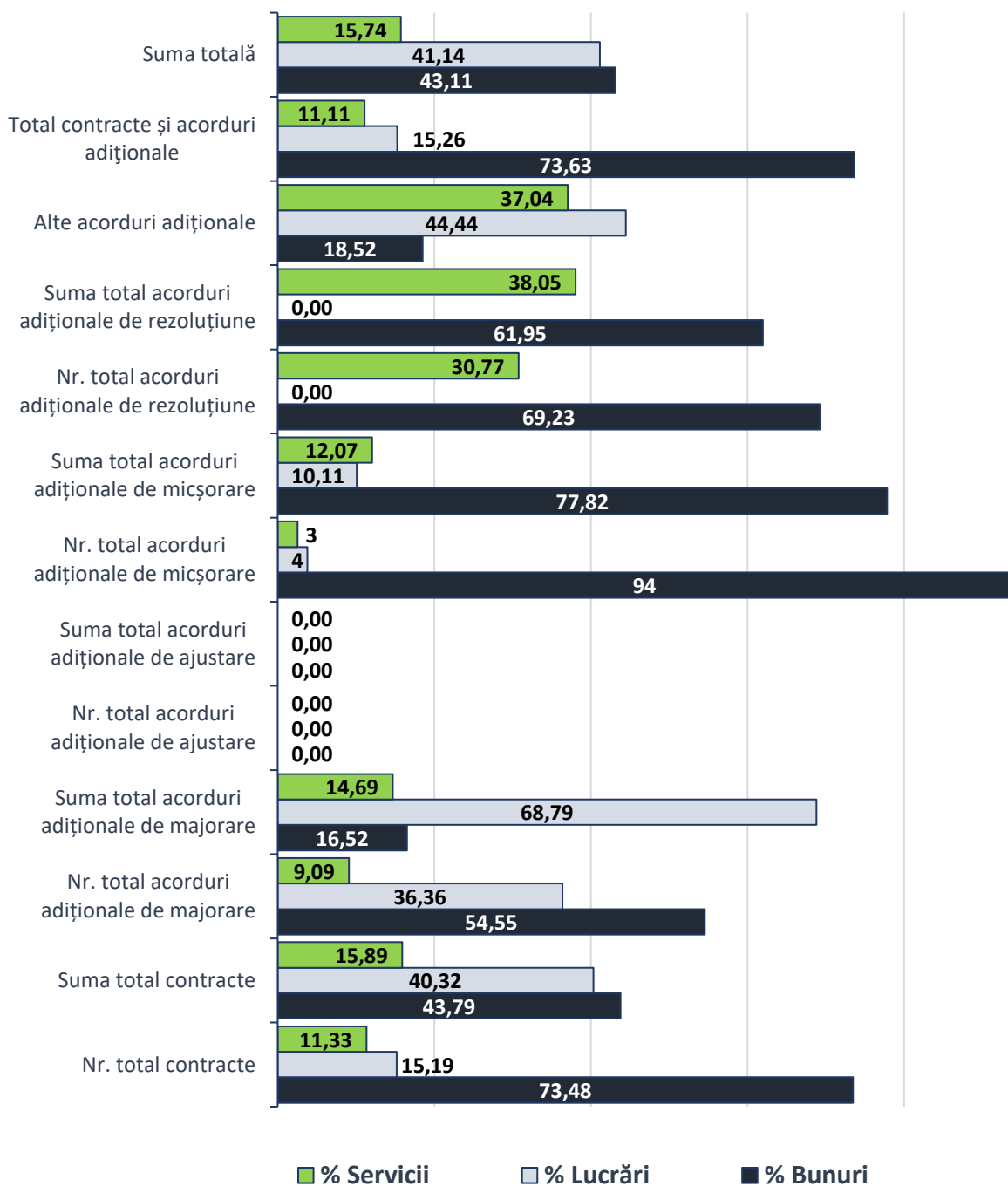
| Numărul mediu de oferte | | |
|-------------------------|---------|----------|
| 3,45 | | |
| Bunuri | Lucrări | Servicii |
| 3,43 | 5,17 | 1,88 |

Mai pot fi evidențiați următorii indicatori ce caracterizează concurența în cadrul procedurilor analizate în perioada semestrului I al anului 2024:

- Numărul de proceduri la care nu a fost prezentată nici o ofertă – **112** de proceduri, sau **8,82 %** din numărul total de COP.
- Numărul de proceduri la care a fost prezentată o singură ofertă – **342** de proceduri, sau **26,95 %** din numărul total de COP.
- Numărul maximal de oferte prezentate la o procedură de achiziție – **21**.

O informație mai amplă privind rezultatele procedurilor de cerere a ofertelor de prețuri desfășurate de către autoritățile contractante în perioada semestrului I al anului 2024, este prezentată în **Anexa Nr. 06**.

Ponderea contractelor de achiziție și acordurilor adiționale după tipul obiectului achiziției, încheiate în rezultatul procedurilor de COP desfășurate în perioada semestrului I al anului 2024





DESFĂȘURĂREA PROCEDURILOR DE ACHIZIȚIE PRIN NEGOCIERE FĂRĂ PUBLICAREA PREALABILĂ A UNUI ANUNȚ DE PARTICIPARE

Agenția a examinat și a analizat deciziile de atribuire și dările de seamă privind desfășurarea procedurii de negociere fără publicarea prealabilă a unui anunț de participare de către autoritățile contractante, în rezultatul cărora au fost încheiate **492 contracte și acorduri adiționale** de achiziție, în sumă totală de **458.713.319,35 lei** (vezi **Anexa Nr. 07**).

Rezultatele desfășurării procedurilor de negociere fără publicarea prealabilă a unui anunț de participare în semestrul I al anului 2024 se prezintă astfel:

| Semestrul I al anului 2023 | Semestrul I al anului 2024 |
|---|--|
| <ul style="list-style-type: none">• 762 contracte și acorduri adiționale• 1.192.223.256,57 lei• 17,65 % din valoarea totală a achizițiilor publice | <ul style="list-style-type: none">• 492 contracte și acorduri adiționale• 458.713.319,35 lei• 7,68 % din valoarea totală a achizițiilor publice |

În semestrul I al anului 2024 s-a înregistrat o scădere cu **9,97** % a ponderii achizițiilor desfășurate prin negociere fără publicarea anunțului de participare în volumul total al achizițiilor publice față de semestrul I al anului 2023 (7,68 % și 17,65 %). Totodată, scăderea valorii contractelor și acordurilor adiționale, atribuite ca rezultat a desfășurării procedurilor de negociere fără publicarea prealabilă a unui anunț de participare, constituie **733.509.937,22 lei**, sau **61,52** % (**Anexa Nr. 10**).



DESFĂȘURĂREA PROCEDURILOR DE ACHIZIȚII PUBLICE PRIN ACORDUL-CADRU

În perioada analizată au fost anunțate 12 proceduri de acord-cadru. Ca rezultat a procedurilor de acord-cadru au fost încheiate **12** contracte subsecvente în sumă de **27.111.084,87 lei** (vezi **Anexa Nr. 08**).



TOTALIZAREA REZULTATELOR SEMESTRULUI I AL ANULUI 2024 ȘI ANALIZA COMPARATIVĂ CU REZULTATELE SEMESTRULUI I AL ANULUI 2023


Analizând informația privind numărul total al contractelor încheiate în rezultatul tuturor procedurilor de achiziție publică, se atestă că în perioada semestrului I al anului 2024 de către autoritățile contractante au fost realizate proceduri de achiziții publice în valoare totală de **5.975.238.717,70 lei**, cu **781.092.298,68 lei** mai puțin decât în perioada similară a anului 2023, ceea ce reprezintă o scădere de **11,56 %**.

În perioada semestrului I al anului 2024 în rezultatul procedurilor de achiziții publice de către autoritățile contractante au fost încheiate **14 400 contracte și acorduri adiționale**, cu **2 201** mai puține decât în perioada similară a anului 2023 (**Anexa Nr. 10**).

| Semestrul I 2024 | Semestrul I 2023 |
|---|---|
| <ul style="list-style-type: none">• 3 322 proceduri• 14 400 contracte• 5.975.238.717,70 lei | <ul style="list-style-type: none">• 3 328 proceduri• 16 601 contracte• 6.756.331.016,38 lei |

Se înregistrează o scădere a numărului de proceduri și a volumului general al achizițiilor publice realizate în semestrul I al anului 2024 (-11,56 %).

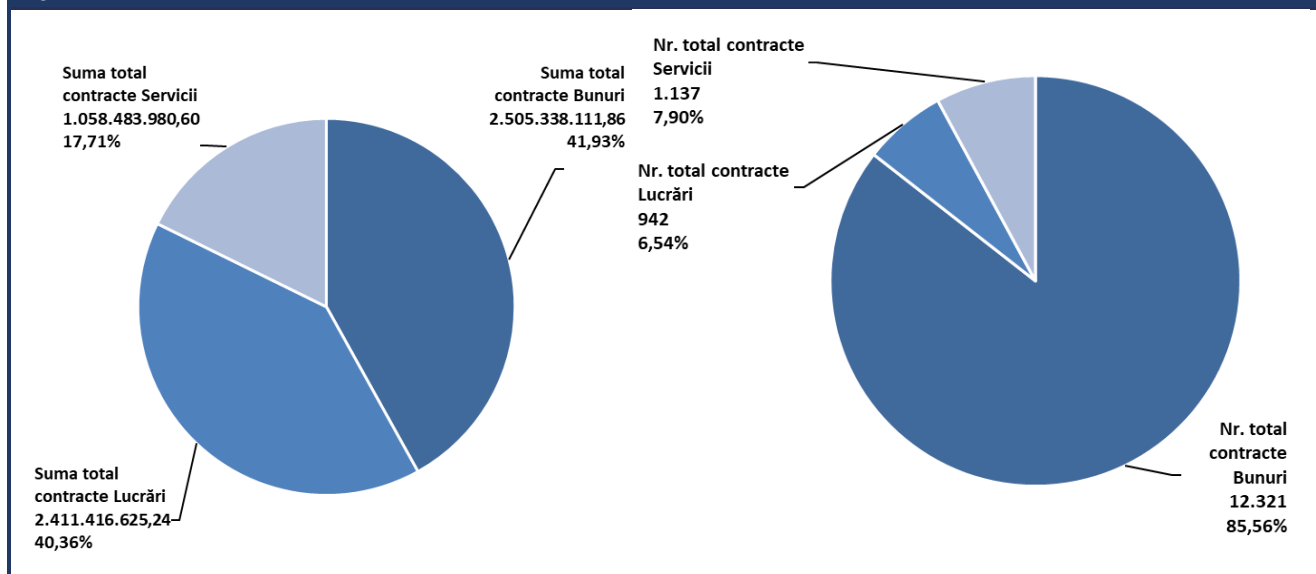
Repartizarea achizițiilor publice după tipul de procedură în perioada semestrului I al anului 2024 comparativ cu semestrul I al anului 2023 (lei)



Analizând informația privind repartizarea achizițiilor publice după **tipul obiectului de achiziție** (bunuri/lucrări/servicii) achiziționate de autoritățile contractante în semestrul I al anului 2024 (**Anexa 9**), se observă că au fost procurate:

| Bunuri | Lucrări | Servicii |
|---|--|--|
| <ul style="list-style-type: none">• 12 321 contracte• 2.505.338.111,86 lei• 41,93 % | <ul style="list-style-type: none">• 942 contracte• 2.411.416.625,24 lei• 40,36 % | <ul style="list-style-type: none">• 1 137 contracte• 1.058.483.980,60 lei• 17,71 % |

Repartizarea achizițiilor publice după tipul obiectului de achiziție (bunuri/lucrări/servicii) în semestrul I al anului 2024



În perioada analizată au fost înregistrați următorii **indicatori ai transparenței**:

| | |
|----------------|---|
| 93,37 % | •Ponderea procedurilor cu publicare în BAP după numărul total de proceduri de achiziții publice desfășurate |
| 11,11 % | •Ponderea procedurilor de achiziții publice anulate |
| 92,32 % | •Ponderea achizițiilor publice desfășurate prin proceduri cu publicare în BAP în suma totală a contractelor |
| 456.495,17 lei | •Valoarea medie a unui contract atribuit |
| 4,14 | •Numărul mediu de oferte depuse pentru o procedură de achiziție |

Informație detaliată privind alți indicatori este reflectată în **Anexele 10, 12, 13**.



REALIZAREA ACHIZIȚIILOR DE VALOARE MICĂ

Începînd cu 01 iulie 2023 a intrat în vigoare Hotîrîrea Guvernului nr. 870 din 14.12.2022 pentru aprobarea Regulamentului cu privire la achizițiile publice de valoare mică (publicat la 22.12.2022 în Monitorul Oficial Nr. 411-412 art. 1001).

Achizițiile publice de valoare mică reprezintă contractele care au ca obiect achiziția de bunuri, prestarea de servicii sau executarea de lucrări, planificate și încheiate de către autoritățile/entitățile contractante, a căror valoare estimată, fără taxa pe valoarea adăugată, nu depășește pragurile prevăzute la art. 2 alin. (1) din Legea nr. 131/2015 privind achizițiile publice și la art. 1 alin. (1) din Legea nr. 74/2020 privind achizițiile în sectoarele energiei, apei, transporturilor și serviciilor poștale.

Achiziții publice de valoare mică

În perioada 01.01.2024-30.06.2024 autoritățile contractante au realizat **achiziții publice de valoare mică cu publicarea anunțului de participare** în sumă totală de **176.019.684,74 lei**, din care:

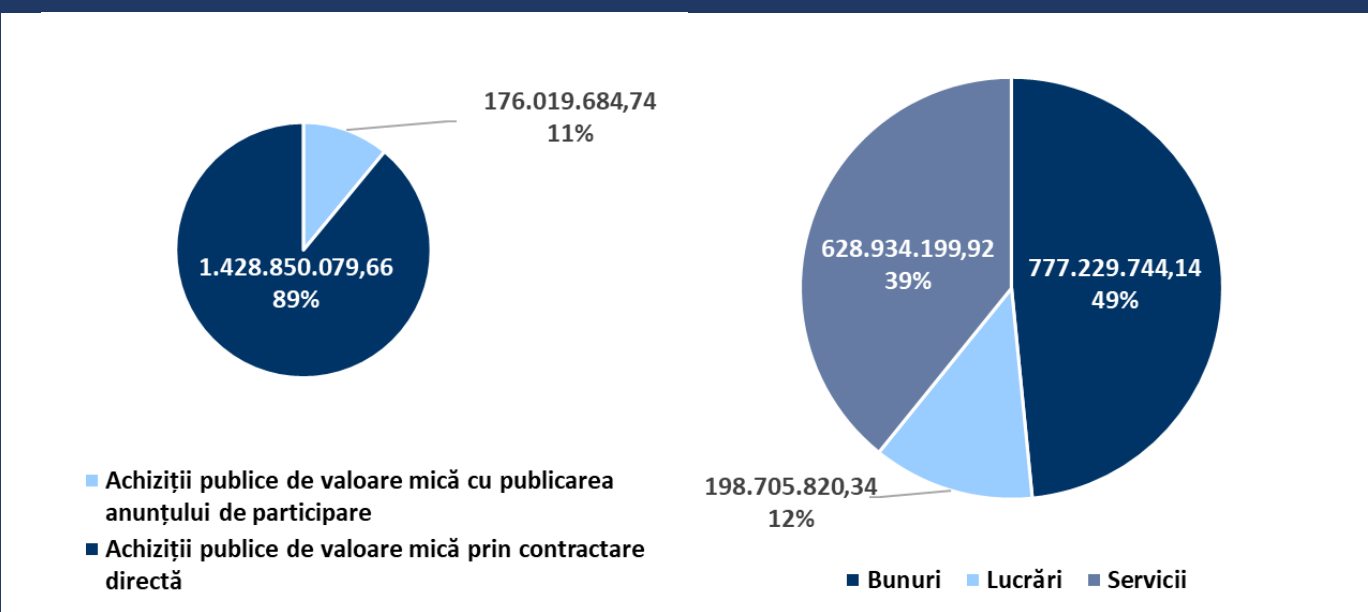
| Achiziții publice de valoare mică cu publicarea anunțului de participare | | |
|--|--|---|
| 176.019.684,74 lei | | |
| Bunuri •104.891.338,88 lei •59,59 % | Lucrări •29.289.823,48 lei •16,64 % | Servicii •41.838.522,38 lei •23,77 % |

Concomitent, autoritățile contractante au realizat **achiziții publice de valoare mică prin contractare directă** în sumă totală de **1.428.850.079,66 lei**, din care:

| Achiziții publice de valoare mică prin contractare directă | | |
|--|---|--|
| 1.428.850.079,66 lei | | |
| Bunuri •672.338.405,26 lei •47,05 % | Lucrări •169.415.996,86 lei •11,86 % | Servicii •587.095.677,54 lei •41,09 % |

În total, în perioada semestrului I al anului 2024, autoritățile contractante au realizat achiziții publice de valoare mică în sumă de **1.604.869.764,40 lei**.

Informație privind achizițiile publice de valoare mică realizate în perioada semestrului I al anului 2024 (lei MD; %)



Achiziții sectoriale de valoare mică

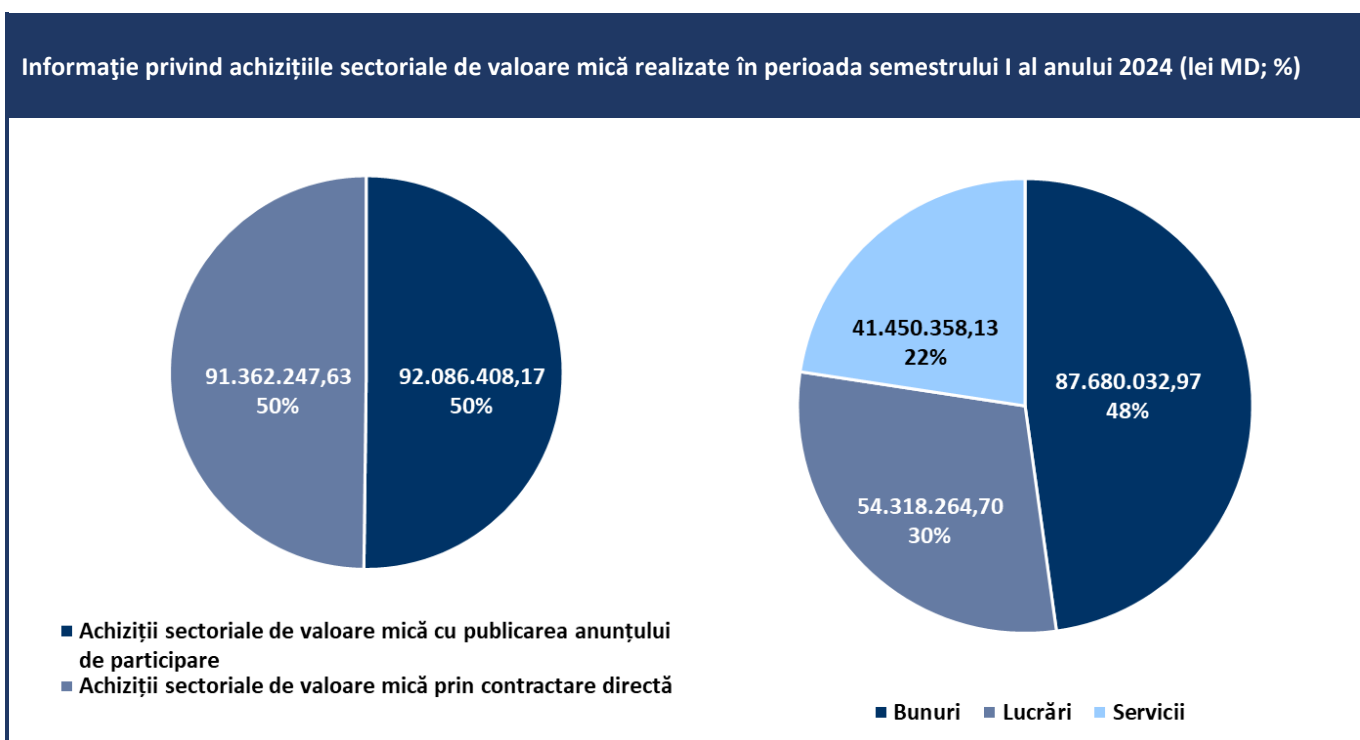
În perioada 01.01.2024-30.06.2024 entitățile contractante au realizat **achiziții sectoriale de valoare mică cu publicarea anunțului de participare** în sumă totală de **92.086.408,17 lei**, din care:

| Achiziții sectoriale de valoare mică cu publicarea anunțului de participare | | |
|---|--|---|
| 92.086.408,17 lei | | |
| Bunuri •46.364.644,34 lei •50,35 % | Lucrări •34.919.623,07 lei •37,92 % | Servicii •10.802.140,76 lei •11,73 % |

Concomitent, entitățile contractante au realizat **achiziții sectoriale de valoare mică prin contractare directă** în sumă totală de **91.362.247,63 lei**, din care:

| Achiziții sectoriale de valoare mică prin contractare directă | | |
|---|--|---|
| 91.362.247,63 lei | | |
| Bunuri •41.315.388,63 lei •45,22 % | Lucrări •19.398.641,63 lei •21,23 % | Servicii •30.648.217,37 lei •33,55 % |

În total, în perioada semestrului I al anului 2024, entitățile contractante au realizat achiziții sectoriale de valoare mică în sumă de **183.448.655,80 lei**.





EXERCITAREA ATRIBUȚIILOR DE MONITORIZARE

În conformitate cu prevederile art. 10 lit. c) al Legii nr. 131/2015 privind achizițiile publice Agenția Achiziții Publice monitorizează conformitatea desfășurării procedurilor de achiziție publică și efectuează analiza sistemului de achiziții publice.

Scopul monitorizării:

- prevenirea și combaterea fraudelor și abaterilor de la legislația din domeniul achizițiilor publice;
- consolidarea capacităților pentru autoritățile contractante și dezvoltarea abilităților mediului de afaceri în domeniul achizițiilor publice;
- sporirea eficienței sistemului de achiziții publice.

Obiectivele monitorizării:

- evaluarea conformității desfășurării procedurilor de atribuire a contractelor de achiziție publică în vederea prevenirii și combaterii încălcării normelor privind achizițiile publice;
- identificarea neconformităților sistemice și înaintarea propunerilor de îmbunătățire a cadrului procedural și normativ din domeniu;
- diseminarea informațiilor relevante în domeniu;
- sistematizarea informațiilor pentru evaluarea funcționării sistemului național de achiziții publice și eficientizarea acestuia.

Desfășurarea activităților de monitorizare și realizarea obiectivelor stabilite este exercitată de către Direcția monitorizare din cadrul Agenției.

Procesul de identificare, prevenire și combatere a încălcării normelor privind achizițiile publice se realizează prin examinarea informațiilor, documentelor și actelor întocmite/emise de către autoritățile contractante aferente procedurilor de atribuire și de executare a contractelor de achiziție. Astfel, în vederea realizării procesului de monitorizare au fost desfășurate următoarele activități:

- ✓ Colectarea, înregistrarea și analiza informațiilor/documentelor publicate în cadrul sistemului informațional SIA „RSAP” (MTender) și disponibile în zona publică pe portalul guvernamental <https://mtender.gov.md>;
- ✓ Recepționarea, înregistrarea și analiza informațiilor, scrisorilor și a documentelor transmise Agenției de către autoritățile contractante pe suport de hârtie sau prin intermediul e-mail-lui: bap@tender.gov.md;

Drept rezultat al activităților sus-menționate, în cazul identificării erorilor și neconformităților de ordin formal sau nesubstanțiale, Agenția a informat autoritățile contractante în vederea înlăturării neajunsurilor și/sau corectarea acestora.

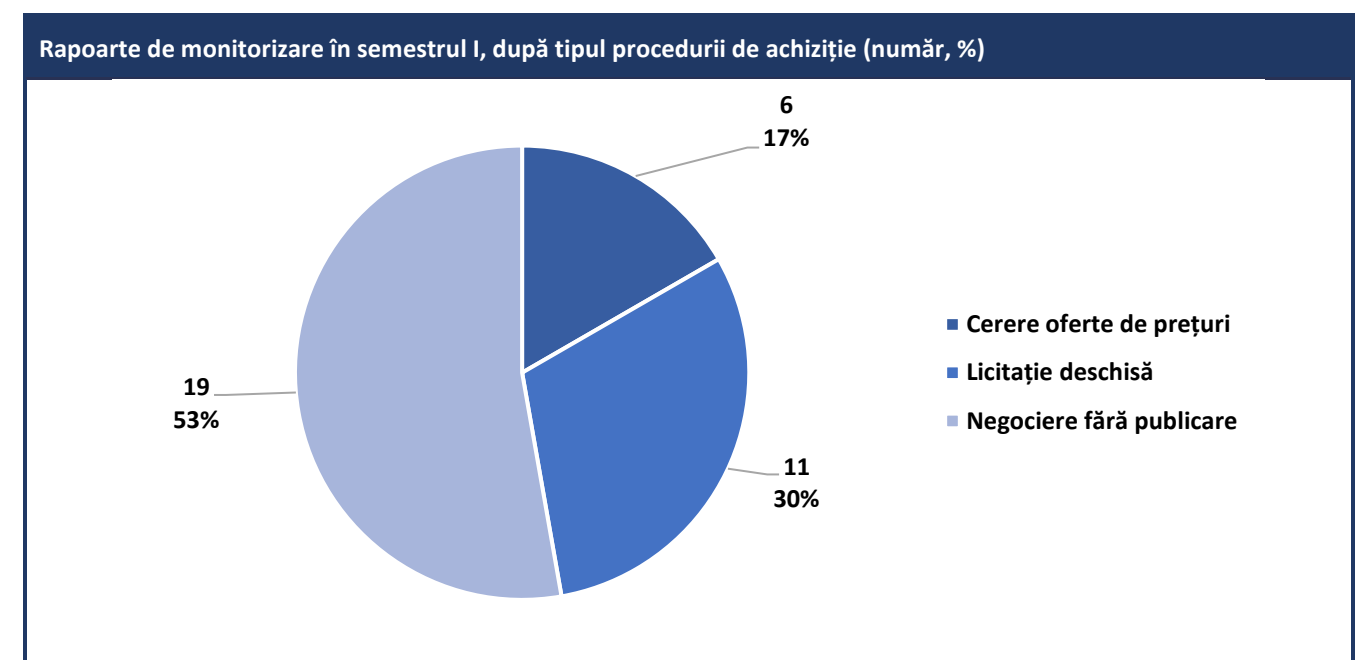
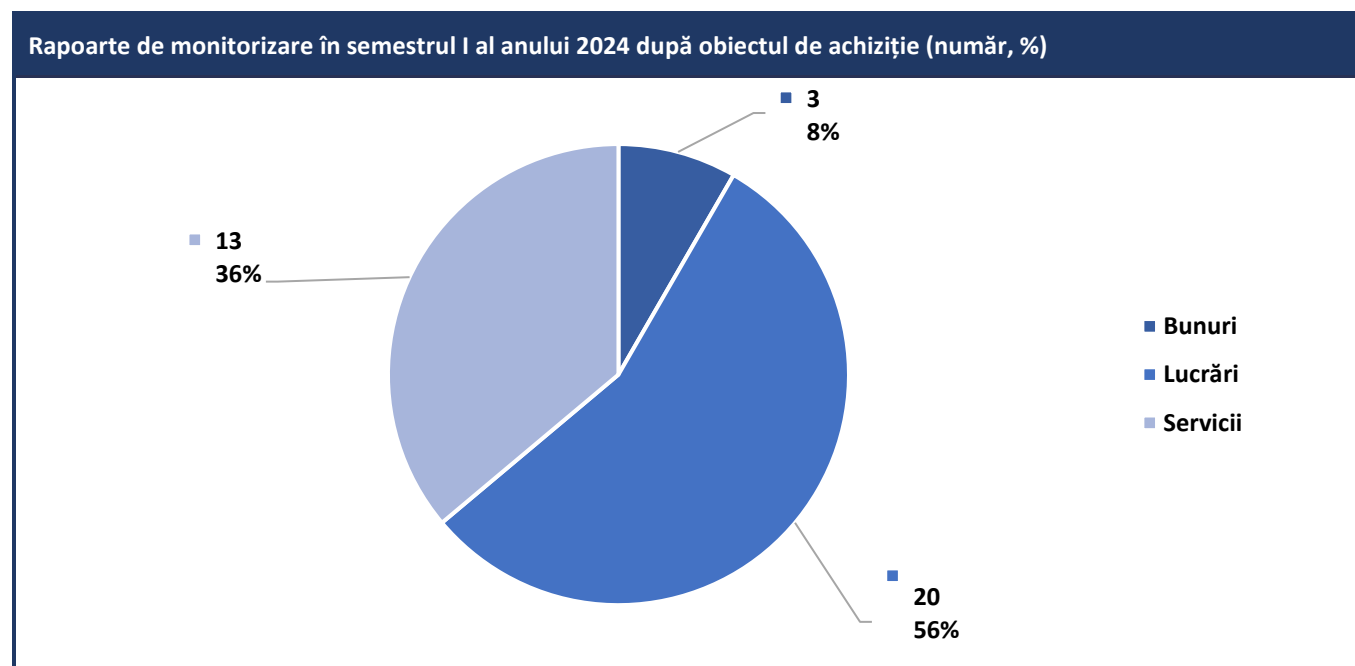
În cazul identificării abaterilor de la legislație și încălcarea principiilor achizițiilor publice, Agenția a întocmit rapoarte de monitorizare și a informat autoritățile contractante referitor la constatările depistate și soluțiile de remediere. Rapoartele de monitorizare individuale sunt transmise cu titlu de recomandare, care nu exonerează de răspundere autoritățile contractante în raport cu acțiunile și deciziile adoptate de acestea în procesul de atribuire și/sau modificare a contractelor de achiziție publică, precum și în legătură cu executarea contractului de achiziție publică în conformitate cu legislația în vigoare. Ulterior, la procedurile de achiziție publică pentru care au fost întocmite rapoarte de monitorizare, acțiunile întreprinse de către autoritățile contractante au fost supravegheate de către Agenție.

Activitatea de monitorizare constă în verificarea conformității documentelor întocmite de către autoritățile contractante aferente procedurilor de achiziție (corectitudinea stabilirii cerințelor de calificare, criteriilor de atribuire, a specificațiilor tehnice conform prevederilor legislației, respectarea regulilor de transparență, a termenilor de publicare ș.a.), precum și verificarea conformității desfășurării procedurii de achiziție și evaluarea corectitudinii deciziilor autorităților contractante referitoare la atribuirea contractelor de achiziție publică sau de anulare a procedurii de achiziție (verificarea ofertelor operatorilor economici și corespunderii cu cerințele obligatorii stabilite în documentația de atribuire, respectarea cerințelor aferente comunicării, verificarea motivelor de descalificare/respingere a ofertelor sau de anulare a procedurii de achiziție,

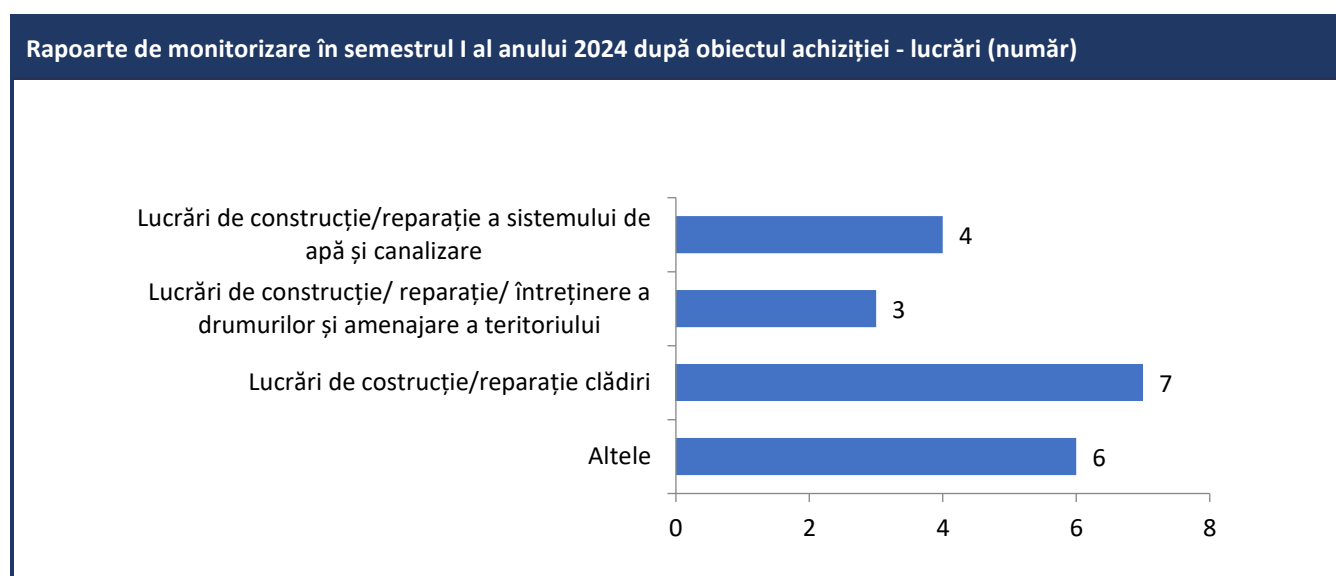
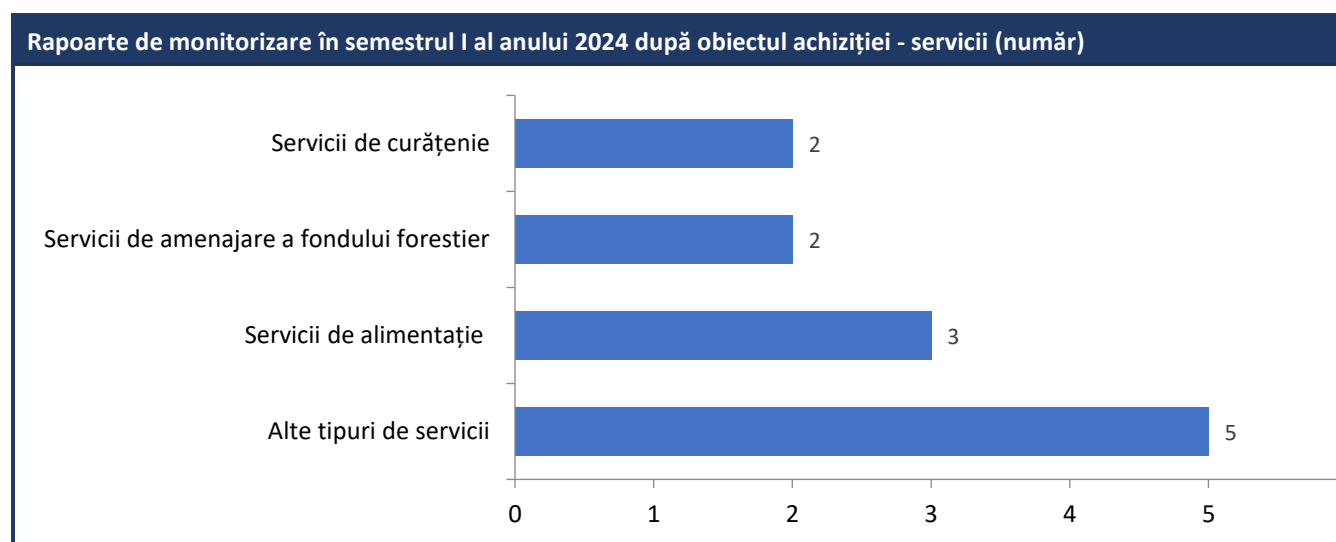
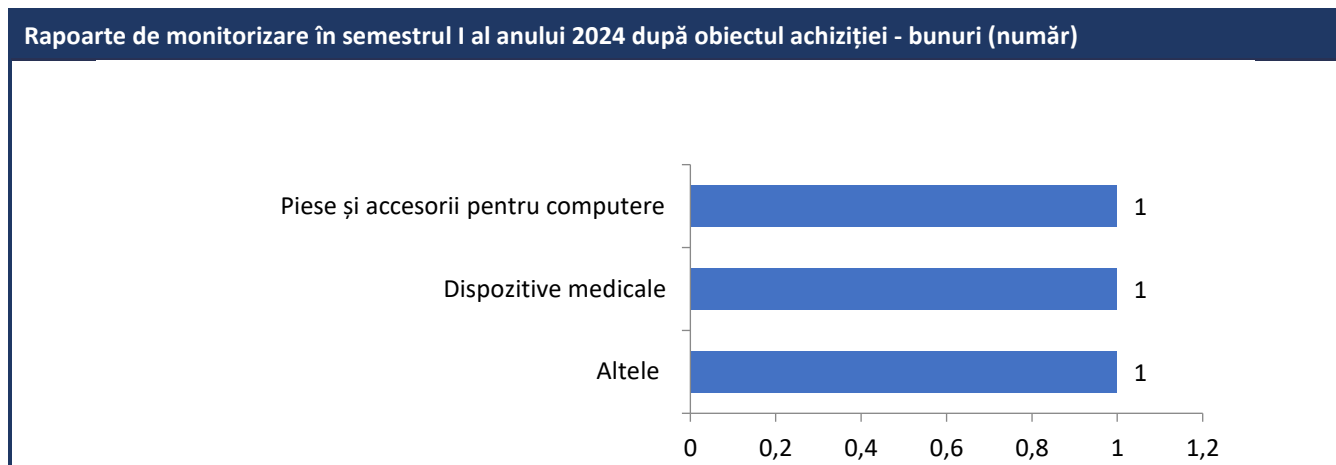
respectarea principiilor achizițiilor publice, etc). De asemenea, Agenția monitorizează procesele de modificare a contractelor de achiziție publică și de respectare a normelor legislative în cazul achizițiilor suplimentare.

Potrivit legislației din domeniu, procedurile de achiziție publică se desfășoară cu utilizarea Documentului Unic de Achiziție European. Respectiv, pentru realizarea monitorizării conformității desfășurării procedurilor de atribuire a contractelor de achiziție publică Agenția Achizițiilor Publice are acces limitat la documentele aferente ofertelor operatorilor economici (documentele de calificare și selecție) prezentate prin intermediul SIA „RSAP” (MTender), precum și a altor informații/documente aferente procesului de examinare, evaluare și comparare a ofertelor. În acest fel, monitorizarea se realizează în baza documentelor disponibile în cadrul sistemului electronic care nu permit realizarea unei monitorizări complete a legalității acțiunilor întreprinse de către autoritățile contractante (cum ar fi calificarea operatorilor economici și corectitudinea deciziei de atribuire a contractelor de achiziție publică) sau omisiunile acestora.

Drept urmare, pentru neajunsurile/abaterile depistate în procesul de monitorizare, în perioada semestrului I al anului 2024 au fost întocmite **36** rapoarte de monitorizare, după cum urmează în diagramele de mai jos:



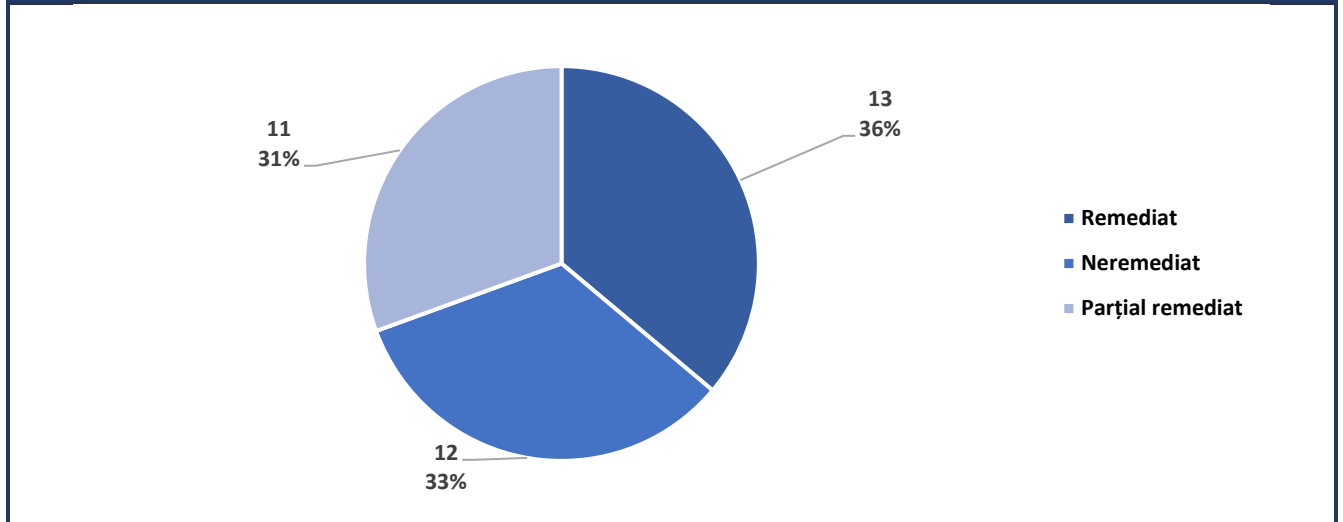
Rapoartele de monitorizare întocmite după obiectul achiziției, se detaliază conform următoarelor diagrame:



Cele mai frecvente abateri depistate la etapa de inițiere și desfășurare a procedurilor de achiziție monitorizate sunt prezentate în **anexa nr. 11**.

Ulterior, au fost supravegheate acțiunile întreprinse de către autoritățile contractante urmare a recepționării rapoartelor de monitorizare. Rezultatul acțiunilor întreprinse de către autoritățile contractante este prezentat în diagrama de mai jos:

Acțiunile întreprinse de autoritățile contractante raportat la numărul total de rapoarte întocmite în perioada semestrului I al anului 2024 (număr, %)



Drept urmare, se constată că doar pentru **36%** dintre procedurile de achiziție desfășurate cu diverse abateri de la legislație, neajunsurile depistate au fost înlăturate în totalitate. Celelalte proceduri de achiziție au fost finalizate cu abateri de la prevederile legale, corespunzător, fiind afectat întregul proces de derulare a procedurii de achiziție și încălcarea principiilor achizițiilor publice.



INSTRUIREA ÎN DOMENIUL ACHIZIȚIILOR PUBLICE

În vederea realizării atribuțiilor prevăzute de cadrul normativ, Agenția Achiziții Publice acordă ajutor metodologic și consultații în domeniul achizițiilor publice. În acest scop, sunt desfășurate activități de instruire și activează linia telefonică de consiliere metodologică în domeniul achizițiilor publice (Help Desk).

Pentru satisfacerea necesităților de perfecționare continuă, în perioada 1 ianuarie – 30 iunie anul 2024 au fost organizate 9 activități de instruire online și prezență fizică, destinate actorilor implicați în procesul de achiziții publice, cu un număr total de **643** participanți.

Informația detaliată privind activitățile de instruire se prezintă în următorul tabel:

| Subiectul seminarelor | Grupul țintă | Locul desfășurării | Nr. sem. | Nr. part. |
|---|---|--------------------------|----------|------------|
| Acord-cadru. Cadrul normativ și modalități de aplicare | Reprezentanți ai autorităților contractante | prezență fizică | 1 | 23 |
| Planificarea procedurilor de achiziție publică. | Reprezentanți ai autorităților contractante | prezență fizică + online | 1 | 113 |
| Tipuri de proceduri, tehnici și instrumente specifice de atribuire | Reprezentanți ai autorităților contractante | online | 1 | 100 |
| Derularea procedurilor de achiziții publice | Reprezentanți ai autorităților contractante | prezență fizică | 1 | 27 |
| Derularea procedurilor de achiziții publice | Conducătorii instituțiilor de învățământ mun Chisinau, la solicitarea DGETS (sediul IPLT M.Kogalniceanu, mun. Chisinau) | prezență fizică | 1 | 58 |
| Participarea operatorilor economici în cadrul procedurilor de achiziții publice | Reprezentanți ai operatorilor economici | online | 1 | 24 |
| Documentația de atribuire în cadrul procedurilor de achiziții publice | Reprezentanți ai autorităților contractante | online | 1 | 100 |
| Criterii de atribuire a contractului de achiziții publice. Regulile privind descrierea bunurilor, lucrărilor și serviciilor. Certificatele de conformitate și calitate, solicitate în cadrul procedurilor de achiziție. Consultarea pieții. | Reprezentanți ai autorităților contractante | online | 1 | 98 |
| Evaluarea ofertelor și atribuirea contractelor de achiziții publice | Reprezentanți ai autorităților contractante | online | 1 | 100 |
| Total | | | 9 | 643 |

În cadrul seminarelor care au avut loc au fost instruiți angajații responsabili de desfășurarea procedurilor de achiziții publice din cadrul Autorităților Publice Centrale și Autorităților Publice Locale.

În perioada de referință au fost desfășurate 2 seminare pentru instruirea angajaților Agenției, după cum urmează:

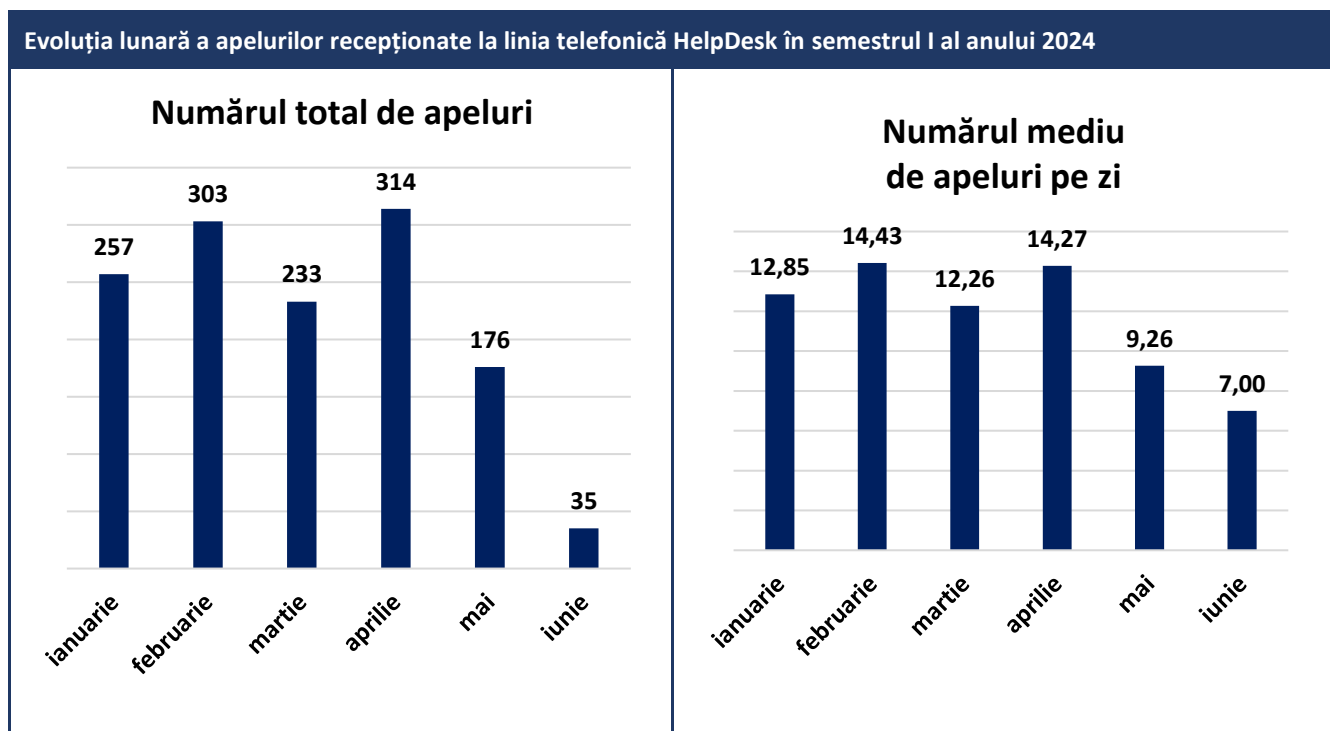
| Subiectul seminarelor | Grupul țintă | Locul desfășurării | Nr. sem. | Nr. part. |
|---|---------------|--------------------|----------|-----------|
| Acord-cadru. Cadrul normativ și modalități de aplicare | Angajații AAP | prezență fizică | 1 | 6 |
| Planificarea procedurilor de achiziție publică. | Angajații AAP | prezență fizică | 1 | 1 |
| Criterii de atribuire a contractului de achiziții publice. Regulile privind descrierea bunurilor, lucrărilor și serviciilor. Certificatele de conformitate și calitate, solicitate în cadrul procedurilor de achiziție. Consultarea pieții. | Angajații AAP | online | 1 | 2 |
| Total | | | 3 | 9 |



LINIA TELEFONICĂ DE CONSILIERE METODOLOGICĂ ÎN DOMENIUL ACHIZIȚIILOR PUBLICE

În scopul îndeplinirii atribuțiilor de bază ale Agenției Achiziții Publice, de acordare a consultanței și ajutorului metodologic în domeniu, funcționează linia telefonică de consiliere metodologică în domeniul achizițiilor publice (HelpDesk).

În perioada 01 ianuarie – 30 iunie 2024, la linia telefonică (Help Desk) au fost recepționate **1318** apeluri, în mediu – **12,43** apeluri pe zi.



Solicitățile primite la linia telefonică dedicată, HelpDesk, au vizat în principal următoarele subiecte:

- Inițierea procedurilor de achiziții publice;
- Particularitățile procedurilor de achiziții publice;
- Deschiderea, examinarea și evaluarea ofertelor;
- Modul de raportare al procedurilor de achiziții publice;
- Încheierea, modificarea, încetarea/rezilierea contractelor de achiziții publice;
- Cadrul normativ legal;
- Statutul documentelor în examinare;
- Alte întrebări.



ÎNTOCMIREA ȘI EVIDENȚA LISTEI DE INTERDICȚIE A OPERATORILOR ECONOMICI

Agenția Achiziții Publice, în scopul limitării participării operatorilor economici care nu și-au îndeplinit corespunzător obligațiile asumate în cadrul procedurilor de achiziții publice sau a căror conduită contravine prevederilor legislației întocmește și menține Lista de interdicție a operatorilor economici (<https://tender.gov.md/ro/lista-de-interdictie>) în conformitate cu HG nr. 1418/2016 pentru aprobarea Regulamentului cu privire la modul de întocmire a Listei de interdicție a operatorilor economici.

Din partea autorităților contractante au parvenit **15** solicitări privind înscrierea operatorilor economici în Lista de interdicție a operatorilor economici din motivul executării necorespunzătoare a clauzelor contractuale și prezentării actelor false în cadrul procedurilor de achiziții publice. Astfel, Agenția a emis:

- 2 decizii de neînscrisere;
- 7 solicitări de înscriere a operatorilor economici în Lista de interdicție a operatorilor economici au fost respinse, fiind neconforme;
- 8 demersuri sunt în examinare.



Anexe

Informație cu privire la tipurile documentelor procesate de către Agenția Achiziții Publice în perioada semestrului I al anului 2024

| Nr. | Tip document | Cod | Recepționate | Acceptate / examine | Retras | Respinse | Întors spre corectare |
|-----|---|----------------------------|---------------|------------------------|----------|----------|--------------------------|
| 1 | Anunț de intenție | AI | 1041 | 1027 | 0 | 0 | 0 |
| 2 | Anunț de atribuire a contractului de achiziții publice | Anunț de atribuire | 534 | 521 | 0 | 0 | 0 |
| 3 | Anunț privind modificarea contractului de achiziții publice | Anunț modificare contract | 576 | 293 | 0 | 1 | 1 |
| 4 | Anunț de participare pentru licitații deschise prin SIA RSAP Mtender | AP LP Mtender | 1430 | 1427 | 0 | 0 | 0 |
| 5 | Darea de seamă privind licitația deschisă desfășurată prin SIA RSAP MTender | LP MTender | 1249 | 1214 | 0 | 4 | 10 |
| 6 | Anunț de participare pentru COP prin SIA RSAP Mtender | AP COP MTender | 1678 | 1673 | 0 | 1 | 0 |
| 7 | Darea de seamă privind COP desfășurată prin SIA RSAP MTender | COP MTender | 1288 | 1273 | 0 | 4 | 5 |
| 8 | Darea de seamă privind negocierea fără publicare | NFP | 242 | 220 | 0 | 20 | 0 |
| 9 | Darea de seamă privind acord-cadru | CS ACD | 4 | 3 | 0 | 0 | 0 |
| 10 | Modificarea dării de seamă pentru procedurile desfășurate prin SIA RSAP MTender | Modificare DS MTender | 515 | 450 | 2 | 0 | 1 |
| 11 | Decizie de atribuire a contractului de achiziții publice | Decizie atribuire contract | 2827 | 2779 | 1 | 23 | 0 |
| 12 | Decizie de anulare a procedurii de atribuire | Decizie anulare procedura | 279 | 275 | 0 | 0 | 0 |
| 13 | Decizie privind modificarea contractului de achiziții publice | Modificare decizie | 517 | 455 | 2 | 14 | 0 |
| 14 | Dare de seamă privind achizițiile de mică valoare | Valoare mică | 1096 | 1096 | 0 | 0 | 0 |
| 15 | Scrisori/Demersuri/Petiții | Scrisoare | 452 | 452 | 0 | 0 | 0 |
| 16 | Altele | | 1124 | x | x | x | x |
| | TOTAL: | | 14.852 | x | x | x | x |

**Informația privind conținutul scrisorilor întocmite de către angajații
Agenției Achiziții Publice în perioada semestrului I al anului 2024**

| Nr. | Conținutul scrisorii | Număr scrisori |
|---------------|----------------------------------|----------------|
| 1 | Aviz | 15 |
| 2 | Cerere | 15 |
| 3 | Citatie | 6 |
| 4 | Demers | 12 |
| 5 | Informare | 10 |
| 6 | Prezentare informație solicitată | 19 |
| 7 | Raport de monitorizare | 40 |
| 8 | Răspuns la demers | 41 |
| 9 | Răspuns la solicitare | 31 |
| 10 | Solicitare | 9 |
| 11 | Solicitare prezentare informație | 9 |
| 12 | Alte Scrisori | 21 |
| TOTAL: | | 228 |

Informație privind procedurile de Licității deschise, COP și Acord-cadru pentru fiecare obiect de achiziție, anunțate de către autoritățile contractante în perioada semestrului I al anului 2024

| CPV | Denumirea bunurilor, serviciilor, lucrărilor | Licității deschise | COP | Acord-cadru | Total proceduri publicate |
|-----|---|--------------------|-----|-------------|---------------------------|
| | | Nr. | Nr. | Nr. | Nr. |
| 031 | Produse agricole și horticole | 3 | 7 | | 10 |
| 032 | Cereale, cartofi, legume, fructe și fructe cu coajă | 5 | 9 | | 14 |
| 033 | Produse agricole, de vânătoare și de pescuit | | 2 | | 2 |
| 034 | Produse de silvicultură și de exploatare forestieră | 1 | 3 | | 4 |
| 091 | Combustibili | 29 | 41 | | 70 |
| 092 | Petrol, cărbune și produse petroliere | 9 | 8 | | 17 |
| 093 | Electricitate, încălzire, energie solară și nucleară | 3 | | | 3 |
| 142 | Nisip și argilă | 4 | 11 | | 15 |
| 143 | Produse anorganice chimice și îngrășăminte minerale | 1 | 3 | | 4 |
| 144 | Sare și clorură de sodiu pur | 3 | 1 | | 4 |
| 145 | Produse conexe de exploatare minieră și în carieră | 1 | | | 1 |
| 147 | Metale de bază | 1 | | | 1 |
| 148 | Diverse produse minerale nemetalice | | 1 | | 1 |
| 151 | Carne | 3 | 4 | | 7 |
| 153 | Fructe, legume și produse conexe | 7 | 5 | | 12 |
| 154 | Uleiuri și grăsimi animale și vegetale | 1 | | | 1 |
| 155 | Produse lactate | 3 | 6 | | 9 |
| 157 | Furaje | 3 | 1 | | 4 |
| 158 | Diverse produse alimentare | 87 | 157 | 1 | 245 |
| 159 | Băuturi, tutun și produse conexe | 1 | 3 | | 4 |
| 166 | Utilaje agricole sau forestiere specializate | 2 | 2 | | 4 |
| 167 | Tractoare | 9 | 4 | | 13 |
| 181 | Îmbrăcăminte de uz profesional, îmbrăcăminte specială de lucru și accesorii | 3 | 3 | | 6 |
| 184 | Îmbrăcăminte specială și accesorii | 5 | 3 | | 8 |
| 185 | Bijuterii, ceasuri și articole conexe | | 1 | | 1 |
| 188 | Articole de încălțăminte | 2 | | | 2 |
| 192 | Materiale textile și articole conexe | 2 | | | 2 |
| 195 | Materiale din cauciuc și din plastic | | 3 | | 3 |
| 197 | Cauciuc și fibre sintetice | | 1 | | 1 |
| 221 | Cărți, broșuri și pliante tipărite | 1 | 1 | | 2 |
| 224 | Timbre, carnete de securi, bancnote, acțiuni, materiale publicitare, cataloage și manuale | | 2 | | 2 |
| 225 | Plăci sau cilindri tipografici, alte echipamente de tipografie | | 2 | | 2 |
| 228 | Registre, registre contabile, clasoare, formulare și alte articole imprimate de papetărie din hârtie sau din carton | 1 | 4 | | 5 |
| 229 | Diverse imprimate | 1 | | | 1 |
| 241 | Gaze | 1 | 6 | | 7 |
| 243 | Produse chimice anorganice și organice de bază | 1 | 4 | | 5 |
| 244 | Îngrășăminte și compuși azotați | 5 | 7 | | 12 |
| 246 | Explozibili | 1 | | | 1 |
| 249 | Produse chimice fine și produse chimice variate | 1 | 2 | | 3 |
| 301 | Mașini, echipament și accesorii de birou, cu excepția computerelor, a imprimantelor și a mobilierului | 13 | 21 | | 34 |
| 302 | Echipament și accesorii pentru computer | 30 | 24 | | 54 |
| 311 | Motoare, generatoare și transformatoare electrice | 1 | 1 | | 2 |
| 312 | Aparate de distribuție și control ale energiei electrice | | 2 | | 2 |
| 313 | Sărmă și cabluri izolate | 2 | 3 | | 5 |
| 314 | Acumulatori, pile galvanice și baterii primare | | 1 | | 1 |
| 315 | Aparatură de iluminat și lămpi electrice | 2 | 6 | | 8 |
| 316 | Echipament electric | 2 | 7 | | 9 |
| 317 | Accesorii electronice, electromecanice și electrotehnice | 1 | | | 1 |
| 322 | Aparate de emisie pentru radiotelefonie, radiotelegrafie, radiodifuziune și televiziune | 2 | | | 2 |
| 323 | Receptoare de televiziune și de radio și aparate de înregistrare sau de redare a sunetului sau a imaginii | 6 | 11 | | 17 |
| 324 | Rețele | | 5 | | 5 |
| 325 | Echipament de telecomunicații | 3 | 1 | | 4 |
| 331 | Echipamente medicale | 159 | 90 | 7 | 256 |
| 336 | Produse farmaceutice | 96 | 67 | 4 | 167 |
| 337 | Produse de îngrijire personală | 2 | 8 | | 10 |
| 341 | Autovehicule | 45 | 64 | | 109 |
| 343 | Piese și accesorii pentru vehicule și pentru motoare de vehicule | 13 | 14 | | 27 |
| 344 | Motociclete, biciclete și motociclete cu ataș | 1 | | | 1 |
| 345 | Nave și ambarcațiuni | 1 | 1 | | 2 |
| 347 | Avioane | 1 | | | 1 |
| 349 | Diverse echipamente de transport și piese de schimb | 12 | 6 | | 18 |
| 351 | Echipament de urgență și de siguranță | 7 | 5 | | 12 |

| CPV | Denumirea bunurilor, serviciilor, lucrărilor | Licitații deschise | COP | Acord-cadru | Total proceduri publicate |
|-----|---|--------------------|-----|-------------|---------------------------|
| | | Nr. | Nr. | Nr. | Nr. |
| 353 | Arme, muniții și piese conexe | | 1 | | 1 |
| 358 | Echipament individual și de sprijin | 3 | | | 3 |
| 374 | Articole și echipament de sport | | 8 | | 8 |
| 375 | Jocuri și jucării; atracții de bălci | 5 | | | 5 |
| 378 | Articole pentru lucrări de artizanat și artă | | 1 | | 1 |
| 381 | Instrumente de navigație și de meteorologie | | 2 | | 2 |
| 383 | Instrumente de măsurare | 1 | | | 1 |
| 384 | Instrumente de verificare a proprietăților fizice | 1 | | | 1 |
| 385 | Aparate de control și de testare | 2 | 2 | | 4 |
| 387 | Ceasuri de pontaj și ceasuri similare; ceasuri de parcare | | 1 | | 1 |
| 389 | Diverse instrumente de evaluare și de testare | 1 | 3 | | 4 |
| 391 | Mobilier | 9 | 15 | | 24 |
| 392 | Accesorii de mobilier | | 3 | | 3 |
| 393 | Diverse echipamente | 5 | 5 | | 10 |
| 395 | Articole textile | 4 | 7 | | 11 |
| 397 | Aparate de uz casnic | 4 | 16 | | 20 |
| 398 | Produse de curățat și de lustruit | 10 | 18 | | 28 |
| 411 | Apă naturală brută | | 7 | | 7 |
| 421 | Utilaje de producție și utilizare a puterii mecanice | 3 | 3 | | 6 |
| 422 | Utilaje de prelucrare a alimentelor, a băuturilor și a tutunului și accesorii ale acestora | | 2 | | 2 |
| 424 | Echipamente de ridicare și de manipulare și piese ale acestora | 2 | 3 | | 5 |
| 425 | Echipamente de răcire și de ventilare | 1 | 6 | | 7 |
| 426 | Mașini-unelte | 4 | 5 | | 9 |
| 429 | Diverse utilaje de uz general și special | 5 | 6 | | 11 |
| 432 | Utilaje pentru terasamente, utilaje de excavare și piese ale acestora | 1 | 2 | | 3 |
| 433 | Mașini și echipament de construcții | 4 | | | 4 |
| 435 | Vehicule cu șenile | | 2 | | 2 |
| 441 | Materiale de construcții și articole conexe | 44 | 34 | | 78 |
| 442 | Produse structurale | 1 | 5 | | 6 |
| 444 | Diverse produse fabricate și articole conexe | 7 | 7 | | 14 |
| 445 | Scule, lacăte, chei, balamale, dispozitive de fixare, lanțuri și resorturi | 4 | 1 | | 5 |
| 446 | Cisterne, rezervoare și containere; radiatoare și boilere pentru încălzirea centrală | 1 | 5 | | 6 |
| 448 | Vopsele, lacuri și masticuri | 2 | 1 | | 3 |
| 449 | Piatră de construcție, piatră calcaroasă, ghips și ardezie | | 1 | | 1 |
| 451 | Lucrări de pregătire a șantierului | 12 | 16 | | 28 |
| 452 | Lucrări de construcții complete sau parțiale și lucrări publice | 319 | 439 | | 758 |
| 453 | Lucrări de instalații pentru clădiri | 18 | 33 | | 51 |
| 454 | Lucrări de finisare a construcțiilor | 66 | 97 | | 163 |
| 481 | Pachete software pentru industrie | 1 | | | 1 |
| 482 | Pachete software pentru rețele, internet și intranet | 1 | 1 | | 2 |
| 483 | Pachete software pentru crearea de documente, pentru desen, imagistică, planificare și productivitate | 1 | | | 1 |
| 484 | Pachete software pentru tranzacții comerciale și personale | 1 | | | 1 |
| 485 | Pachete software de comunicații și multimedia | 5 | 1 | | 6 |
| 486 | Pachete software pentru baze de date și operare | 1 | | | 1 |
| 488 | Sisteme de informare și servere | 5 | 1 | | 6 |
| 489 | Diverse pachete software și sisteme informatice | 3 | 2 | | 5 |
| 501 | Servicii de reparare și de întreținere a vehiculelor și a echipamentelor aferente și servicii | 12 | 24 | | 36 |
| 502 | Servicii de reparare și de întreținere și servicii conexe pentru mijloacele de transport aerian, feroviar, rutier și maritim | 1 | | | 1 |
| 503 | Servicii de reparare și de întreținere și servicii conexe pentru computere personale, pentru echipament de telecomunicații și pentru echipament audiovizual | 6 | 5 | | 11 |
| 504 | Servicii de reparare și de întreținere a echipamentului medical și de precizie | 16 | 24 | | 40 |
| 505 | Servicii de reparare și de întreținere a pompelor, a vanelor, a robinetelor, a containerelor de metal și a mașinilor | | 2 | | 2 |
| 506 | Servicii de reparare și de întreținere a echipamentului de securitate și apărare | | 1 | | 1 |
| 507 | Servicii de reparare și de întreținere a instalațiilor de construcții | 3 | 5 | | 8 |
| 508 | Diverse servicii de întreținere și de reparare | 16 | 9 | | 25 |
| 511 | Servicii de instalare a echipamentului electric și mecanic | | 2 | | 2 |
| 512 | Servicii de instalare de echipament de măsurat, de control, de testare și de navigare | | 1 | | 1 |
| 519 | Servicii de instalare de sisteme de orientare și control | 1 | 1 | | 2 |
| 551 | Servicii hoteliere | 2 | 1 | | 3 |
| 552 | Campinguri și alte tipuri de cazare decât cea hotelieră | 10 | 8 | | 18 |
| 553 | Servicii de restaurant și de servire a mâncării | | 1 | | 1 |
| 555 | Servicii de servire a băuturilor | 17 | 15 | | 32 |
| 601 | Servicii de transport rutier | 12 | 3 | | 15 |
| 604 | Servicii de transport aerian | 3 | 4 | | 7 |
| 631 | Servicii de manipulare și de depozitare a încărcăturilor | | 1 | | 1 |
| 641 | Servicii poștale și de curierat | | 1 | | 1 |
| 642 | Servicii de telecomunicații | | 1 | | 1 |

| CPV | Denumirea bunurilor, serviciilor, lucrărilor | Licitații deschise | COP | Acord-cadru | Total proceduri publicate |
|---------------|--|--------------------|--------------|-------------|---------------------------|
| | | Nr. | Nr. | Nr. | Nr. |
| 651 | Distribuție de apă și servicii conexe | 1 | | | 1 |
| 665 | Servicii de asigurare și de pensie | 4 | 10 | | 14 |
| 702 | Servicii de închiriere sau de leasing de bunuri imobiliare proprii | 1 | | | 1 |
| 712 | Servicii de arhitectură și servicii conexe | 25 | 16 | | 41 |
| 713 | Servicii de inginerie | 38 | 8 | | 46 |
| 714 | Servicii de urbanism și de arhitectură peisagistică | 1 | | | 1 |
| 715 | Servicii privind construcțiile | 6 | 5 | | 11 |
| 718 | Servicii de consultanță pentru alimentarea cu apă și servicii de consultanță în materie de deșeuri | | 1 | | 1 |
| 719 | Servicii de laborator | 1 | | | 1 |
| 722 | Servicii de programare și de consultanță software | 14 | 13 | | 27 |
| 723 | Servicii de înlocuire de date | | 3 | | 3 |
| 724 | Servicii de internet | 1 | 3 | | 4 |
| 725 | Servicii informatice | 2 | 1 | | 3 |
| 726 | Servicii de asistență și de consultanță informatică | 1 | 3 | | 4 |
| 729 | Servicii de siguranță informatică și de conversie computerizată a cataloagelor | | 2 | | 2 |
| 731 | Servicii de cercetare și dezvoltare experimentală | | 1 | | 1 |
| 732 | Servicii de consultanță în cercetare și în dezvoltare | 1 | 1 | | 2 |
| 734 | Servicii de cercetare și dezvoltare de materiale de securitate și apărare | | 1 | | 1 |
| 752 | Prestări de servicii pentru comunitate | | 1 | | 1 |
| 771 | Servicii în agricultură | | 1 | | 1 |
| 773 | Servicii pentru horticultură | 1 | 2 | | 3 |
| 792 | Servicii de contabilitate, servicii de audit și servicii fiscale | 2 | 6 | | 8 |
| 793 | Studii de piață și cercetare economică: sondaje și statistici | 5 | 1 | | 6 |
| 794 | Consultanță în afaceri și în management și servicii conexe | | 2 | | 2 |
| 795 | Servicii de asistență în birou | 2 | 7 | | 9 |
| 797 | Servicii de investigație și de siguranță | 4 | 9 | | 13 |
| 798 | Servicii tipografice și servicii conexe | 7 | 2 | | 9 |
| 799 | Diverse servicii comerciale și servicii conexe | 8 | 3 | | 11 |
| 805 | Servicii de formare | 6 | 12 | | 18 |
| 851 | Servicii de sănătate | 10 | 6 | | 16 |
| 852 | Servicii veterinare | 1 | 1 | | 2 |
| 905 | Servicii privind deșeurile menajere și deșeurile | 2 | 8 | | 10 |
| 906 | Servicii de curățenie și igienizare în mediul urban sau rural și servicii conexe | 12 | 2 | | 14 |
| 907 | Servicii privind mediul | | 3 | | 3 |
| 909 | Servicii de curățenie și igienizare | 7 | 7 | | 14 |
| 923 | Servicii de divertisment | 2 | | | 2 |
| 983 | Servicii diverse | 5 | 8 | | 13 |
| 985 | Case particulare cu personal angajat | | 1 | | 1 |
| TOTAL: | | 1.425 | 1.665 | 12 | 3.102 |

| Din care: | Licitații Publice | COP | Acord-cadru | Total |
|-----------|-------------------|-----|-------------|-------|
| Bunuri | 741 | 821 | 12 | 1574 |
| Lucrări | 415 | 585 | 0 | 1000 |
| Servicii | 269 | 259 | 0 | 528 |

Informația privind procedurile de achiziții publice anulate în perioada semestrului I al anului 2024

| Nr. de ordine | Cauza anulării / Proceduri | NFP | Licitații deschise | Cerere a ofertelor de prețuri | Total proceduri anulate | Ponderea procedurilor anulate în numărul total de proceduri |
|---------------|---|----------|--------------------|-------------------------------|-------------------------|---|
| 1 | Anulat din lipsa ofertelor | 4 | 35 | 65 | 104 | 3,84% |
| 2 | Anulat - abateri grave de la prevederile legale care afectează rezultatul procedurii de atribuire | | 33 | 13 | 46 | 1,70% |
| 3 | Anulat - oferte neconforme | 1 | 27 | 17 | 45 | 1,66% |
| 4 | Anulat din lipsa de oferte calificate | | 10 | 17 | 27 | 1,00% |
| 5 | Anulat de AC - multiple motive | 1 | 10 | 8 | 19 | 0,70% |
| 6 | Anulat - oferte elaborate nu în conformitate cu cerințele cuprinse în documentația de atribuire | 1 | 10 | 7 | 18 | 0,66% |
| 7 | Anulat - oferte ce depășesc cu 30% valoarea estimată a achiziției | 1 | 9 | 6 | 16 | 0,59% |
| 8 | Anulat din lipsa/insuficiența finanțării | | 6 | 4 | 10 | 0,37% |
| 9 | Anulat - oferte ce depășește pragul prevăzut de lege | | | 5 | 5 | 0,18% |
| 10 | Anulat din lipsa concurenței | | | 4 | 4 | 0,15% |
| 11 | Anulat ca rezultat a deciziei ANSC | | 3 | 1 | 4 | 0,15% |
| 12 | Anulat - prețuri care nu sunt justificate temeinic | | 1 | 1 | 2 | 0,07% |
| 13 | Anulat - ofertele nu pot fi comparate | | 1 | | 1 | 0,04% |
| TOTAL: | | 8 | 145 | 148 | 301 | 11,11% |

Informație privind contractele/acordurile adiționale pentru fiecare obiect de achiziție în parte, încheiate în rezultatul Licitațiilor deschise în perioada semestrului I al anului 2024

| CPV | Denumirea bunurilor, lucrărilor, serviciilor | Total contracte | | Acorduri adiționale de majorare | | Acorduri adiționale de ajustare | | Acorduri adiționale de micșorare | | Acorduri adiționale de rezoluțiune | | Alte acorduri adiționale | Total contracte și acorduri adiționale | Suma totală (MDL, inclusiv TVA) | Ponderea fiecărei categorii în suma totală a contractelor (%) | Ponderea fiecărei categorii după numărul de contracte (%) |
|-----|---|-----------------|--------------------------|---------------------------------|--------------------------|---------------------------------|--------------------------|----------------------------------|--------------------------|------------------------------------|--------------------------|--------------------------|--|---------------------------------|---|---|
| | | Nr. | Suma (MDL, inclusiv TVA) | Nr. | Suma (MDL, inclusiv TVA) | Nr. | Suma (MDL, inclusiv TVA) | Nr. | Suma (MDL, inclusiv TVA) | Nr. | Suma (MDL, inclusiv TVA) | | | | | |
| 1 | 2 | 3 | 4 | 5 | 6 | 7 | 8 | 9 | 10 | 11 | 12 | 13 | 14 (3+5+7+9+11+13) | 15 (4+6+8+10+12) | 16 | 17 |
| 031 | Produce agricole și horticole | 7 | 6.274.954,88 | | | | | | | | | 0 | 7 | 6.274.954,88 | 0,13 | 0,06 |
| 032 | Cereale, cartofi, legume, fructe și fructe cu coajă | 53 | 20.738.686,55 | 2 | 75.380,54 | | | 1,0 | -14.319,78 | | | 2 | 58 | 20.799.747,31 | 0,43 | 0,52 |
| 034 | Produce de silvicultură și de exploatare forestieră | 13 | 8.436.183,19 | 1 | 59.250,00 | | | | | | | 0 | 14 | 8.495.433,19 | 0,17 | 0,13 |
| 091 | Combustibili | 51 | 167.669.289,28 | | | | | 1,0 | -3.000.000,00 | | | 1 | 53 | 164.669.289,28 | 3,39 | 0,47 |
| 092 | Petrol, cărbune și produse petroliere | 13 | 14.219.128,05 | | | | | | | | | 0 | 13 | 14.219.128,05 | 0,29 | 0,12 |
| 142 | Nisip și argilă | 3 | 4.043.755,00 | | | | | | | | | 0 | 3 | 4.043.755,00 | 0,08 | 0,03 |
| 143 | Produce anorganice chimice și îngrășăminte minerale | 1 | 723.200,00 | | | | | | | | | 0 | 1 | 723.200,00 | 0,01 | 0,01 |
| 147 | Metale de bază | 1 | 1.075.516,86 | | | | | | | | | 0 | 1 | 1.075.516,86 | 0,02 | 0,01 |
| 150 | Alimenter, băuturi, tutun și produse conexe | 8 | 1.357.322,67 | | | | | | | | | 0 | 8 | 1.357.322,67 | 0,03 | 0,07 |
| 151 | Carne | 16 | 11.521.810,50 | | | | | | | | | 7 | 23 | 11.521.810,50 | 0,24 | 0,21 |
| 153 | Fructe, legume și produse conexe | 4 | 2.451.175,00 | | | | | | | | | 0 | 4 | 2.451.175,00 | 0,05 | 0,04 |
| 154 | Uleiuri și grăsimi animale și vegetale | 1 | 1.475.910,00 | | | | | | | | | 0 | 1 | 1.475.910,00 | 0,03 | 0,01 |
| 155 | Produce lactate | 12 | 8.976.628,08 | | | | | | | | | 0 | 12 | 8.976.628,08 | 0,18 | 0,11 |
| 157 | Furaje | 1 | 863.037,00 | | | | | | | | | 0 | 1 | 863.037,00 | 0,02 | 0,01 |
| 158 | Diverse produse alimentare | 694 | 254.497.834,47 | 20 | 281.013,30 | | | 29,0 | -1.170.128,65 | 2 | -1.292.052,00 | 10 | 755 | 252.316.667,12 | 5,19 | 6,74 |
| 159 | Băuturi, tutun și produse conexe | 3 | 544.766,00 | | | | | | | | | 0 | 3 | 544.766,00 | 0,01 | 0,03 |
| 161 | Utilaje agricole și forestiere pentru pregătirea sau cultivarea solului | 2 | 63.871.000,00 | | | | | | | | | 0 | 2 | 63.871.000,00 | 1,31 | 0,02 |
| 166 | Utilaje agricole sau forestiere specializate | 1 | 2.570.000,00 | | | | | | | | | 0 | 1 | 2.570.000,00 | 0,05 | 0,01 |
| 167 | Tractoare | 4 | 4.020.682,40 | | | | | | | | | 0 | 4 | 4.020.682,40 | 0,08 | 0,04 |
| 180 | Îmbrăcăminte, încălțăminte, articole de voiaj și accesorii | 7 | 4.855.434,00 | | | | | | | | | 0 | 7 | 4.855.434,00 | 0,10 | 0,06 |
| 181 | Îmbrăcăminte de uz profesional, îmbrăcăminte specială de lucru și accesorii | 24 | 18.486.455,86 | | | | | | | | | 0 | 24 | 18.486.455,86 | 0,38 | 0,21 |
| 182 | Îmbrăcăminte de exterior | 1 | 441.000,00 | | | | | | | | | 0 | 1 | 441.000,00 | 0,01 | 0,01 |
| 183 | Articole de îmbrăcăminte | 3 | 2.883.710,00 | | | | | | | | | 1 | 4 | 2.883.710,00 | 0,06 | 0,04 |
| 184 | Îmbrăcăminte specială și accesorii | 14 | 14.132.768,00 | | | | | | | | | 0 | 14 | 14.132.768,00 | 0,29 | 0,13 |
| 188 | Articole de încălțăminte | 5 | 4.684.320,00 | | | | | | | | | 2 | 7 | 4.684.320,00 | 0,10 | 0,06 |
| 191 | Piele | 1 | 4.361.877,60 | | | | | | | | | 0 | 1 | 4.361.877,60 | 0,09 | 0,01 |
| 192 | Materiale textile și articole conexe | 2 | 2.741.280,00 | | | | | | | | | 0 | 2 | 2.741.280,00 | 0,06 | 0,02 |
| 221 | Cărți, broșuri și pliante tipărite | 22 | 39.680.800,00 | | | | | | | | | 0 | 22 | 39.680.800,00 | 0,82 | 0,20 |
| 224 | Timbre, carne de cecuri, bancnote, acțiuni, materiale publicitare, cataloage și manuale | 1 | 4.631.760,00 | 1 | 63.451,13 | | | | | | | 1 | 3 | 4.695.211,13 | 0,10 | 0,03 |
| 229 | Diverse imprimate | 1 | 306.000,00 | | | | | | | | | 0 | 1 | 306.000,00 | 0,01 | 0,01 |
| 241 | Gaze | 66 | 7.874.033,60 | 1 | 72.960,00 | | | | | | | 0 | 67 | 7.946.993,60 | 0,16 | 0,60 |
| 243 | Produce chimice anorganice și organice de bază | 1 | 1.221.680,00 | | | | | | | | | 0 | 1 | 1.221.680,00 | 0,03 | 0,01 |
| 244 | Îngrășăminte și compuși azotați | 1086 | 25.302.840,85 | | | | | | | | | 0 | 1086 | 25.302.840,85 | 0,52 | 9,70 |
| 249 | Produce chimice fine și produse chimice variate | 10 | 1.699.490,97 | | | | | | | | | 0 | 10 | 1.699.490,97 | 0,03 | 0,09 |
| 301 | Mașini, echipament și accesorii de birou, cu excepția computerelor, a imprimantelor și a mobilierului | 27 | 11.782.869,62 | | | | | 2,0 | -160.110,00 | | | 0 | 29 | 11.622.759,62 | 0,24 | 0,26 |
| 302 | Echipament și accesorii pentru computer | 34 | 53.617.023,38 | | | | | 1,0 | -2.352,00 | | | 2 | 37 | 53.614.671,38 | 1,10 | 0,33 |
| 312 | Aparate de distribuție și control ale energiei electrice | 3 | 562.318,00 | | | | | | | | | 0 | 3 | 562.318,00 | 0,01 | 0,03 |
| 313 | Sărmă și cabluri izolate | 1 | 926.400,00 | | | | | | | | | 0 | 1 | 926.400,00 | 0,02 | 0,01 |
| 315 | Aparatură de iluminat și lămpi electrice | 6 | 4.536.573,56 | | | | | | | | | 0 | 6 | 4.536.573,56 | 0,09 | 0,05 |
| 316 | Echipament electric | 7 | 4.106.320,70 | | | | | | | | | 0 | 7 | 4.106.320,70 | 0,08 | 0,06 |

| CPV | Denumirea bunurilor, lucrărilor, serviciilor | Total contracte | | Acorduri adiționale de majorare | | Acorduri adiționale de ajustare | | Acorduri adiționale de micșorare | | Acorduri adiționale de rezoluțiune | | Alte acorduri adiționale | Total contracte și acorduri adiționale | Suma totală (MDL, inclusiv TVA) | Ponderea fiecărei categorii în suma totală a contractelor (%) | Ponderea fiecărei categorii după numărul de contracte (%) |
|---------------|--|-----------------|--------------------------|---------------------------------|--------------------------|---------------------------------|--------------------------|----------------------------------|--------------------------|------------------------------------|--------------------------|--------------------------|--|---------------------------------|---|---|
| | | Nr. | Suma (MDL, inclusiv TVA) | Nr. | Suma (MDL, inclusiv TVA) | Nr. | Suma (MDL, inclusiv TVA) | Nr. | Suma (MDL, inclusiv TVA) | Nr. | Suma (MDL, inclusiv TVA) | | | | | |
| 504 | Servicii de reparare și de întreținere a echipamentului medical și de precizie | 42 | 10.105.729,80 | | | | | | | | | 0 | 42 | 10.105.729,80 | 0,21 | 0,38 |
| 506 | Servicii de reparare și de întreținere a echipamentului de securitate și apărare | 1 | 14.106.240,00 | | | | | | | | | 0 | 1 | 14.106.240,00 | 0,29 | 0,01 |
| 507 | Servicii de reparare și de întreținere a instalațiilor de construcții | 2 | 2.847.600,00 | | | | | | | | | 0 | 2 | 2.847.600,00 | 0,06 | 0,02 |
| 508 | Diverse servicii de întreținere și de reparare | 9 | 20.077.994,61 | | | | | | | | | 0 | 9 | 20.077.994,61 | 0,41 | 0,08 |
| 550 | Servicii hoteliere, de restaurant și de vânzare cu amănuntul | 1 | 979.073,39 | | | | | | | | | 0 | 1 | 979.073,39 | 0,02 | 0,01 |
| 551 | Servicii hoteliere | 1 | 400.000,00 | | | | | | | | | 0 | 1 | 400.000,00 | 0,01 | 0,01 |
| 552 | Campinguri și alte tipuri de cazare decât cea hotelieră | 14 | 18.063.754,40 | | | | | | | | | 0 | 14 | 18.063.754,40 | 0,37 | 0,13 |
| 555 | Servicii de servare a băuturilor | 37 | 76.705.317,86 | | | | | 8,0 | -739.042,15 | | | 0 | 45 | 75.966.275,71 | 1,56 | 0,40 |
| 601 | Servicii de transport rutier | 6 | 5.614.850,08 | | | | | | | | | 0 | 6 | 5.614.850,08 | 0,12 | 0,05 |
| 604 | Servicii de transport aerian | 12 | 3.353.813,00 | | | | | | | | | 0 | 12 | 3.353.813,00 | 0,07 | 0,11 |
| 642 | Servicii de telecomunicații | 2 | 3.662.400,00 | | | | | 3,0 | -854.832,84 | | | 1 | 6 | 2.807.567,16 | 0,06 | 0,05 |
| 651 | Distribuție de apă și servicii conexe | 1 | 825.000,00 | | | | | | | | | 0 | 1 | 825.000,00 | 0,02 | 0,01 |
| 665 | Servicii de asigurare și de pensie | 5 | 5.434.701,84 | | | | | | | | | 1 | 6 | 5.434.701,84 | 0,11 | 0,05 |
| 712 | Servicii de arhitectură și servicii conexe | 6 | 2.675.463,07 | | | | | | | | | 2 | 8 | 2.675.463,07 | 0,06 | 0,07 |
| 713 | Servicii de inginerie | 21 | 44.073.474,65 | 1 | 94.943,00 | | | | | | | 9 | 31 | 44.168.417,65 | 0,91 | 0,28 |
| 714 | Servicii de urbanism și de arhitectură peisagistică | 1 | 1.252.584,00 | | | | | | | | | 0 | 1 | 1.252.584,00 | 0,03 | 0,01 |
| 715 | Servicii privind construcțiile | 11 | 987.527,94 | | | | | | | 1 | -95.136,05 | 0 | 12 | 892.391,89 | 0,02 | 0,11 |
| 719 | Servicii de laborator | 3 | 312.501,00 | | | | | | | | | 0 | 3 | 312.501,00 | 0,01 | 0,03 |
| 720 | Servicii IT: consultanță, dezvoltare de software, internet și asistență | 2 | 21.449.962,76 | | | | | | | | | 0 | 2 | 21.449.962,76 | 0,44 | 0,02 |
| 722 | Servicii de programare și de consultanță software | 9 | 12.291.015,25 | | | | | | | | | 1 | 10 | 12.291.015,25 | 0,25 | 0,09 |
| 723 | Servicii de înlocuire de date | | | | | | | 2,0 | -561.000,00 | | | 1 | 3 | -561.000,00 | -0,01 | 0,03 |
| 724 | Servicii de internet | 5 | 6.999.900,00 | 1 | 395.730,00 | | | | | | | 0 | 6 | 7.395.630,00 | 0,15 | 0,05 |
| 725 | Servicii informatice | 3 | 3.228.000,00 | | | | | 1,0 | -153.006,20 | | | 0 | 4 | 3.074.993,80 | 0,06 | 0,04 |
| 726 | Servicii de asistență și de consultanță informatică | 1 | 1.320.000,00 | | | | | | | | | 0 | 1 | 1.320.000,00 | 0,03 | 0,01 |
| 752 | Prestări de servicii pentru comunitate | 4 | 4.923.300,40 | | | | | | | | | 0 | 4 | 4.923.300,40 | 0,10 | 0,04 |
| 773 | Servicii pentru horticoltură | 1 | 2.431.468,22 | | | | | | | | | 0 | 1 | 2.431.468,22 | 0,05 | 0,01 |
| 793 | Studii de piață și cercetare economică: sondaje și statistici | 1 | 1.691.999,88 | | | | | | | | | 0 | 1 | 1.691.999,88 | 0,03 | 0,01 |
| 794 | Consultanță în afaceri și în management și servicii conexe | 1 | 480.000,00 | | | | | | | | | 0 | 1 | 480.000,00 | 0,01 | 0,01 |
| 795 | Servicii de asistență în birou | 2 | 4.762.080,60 | | | | | | | | | 0 | 2 | 4.762.080,60 | 0,10 | 0,02 |
| 797 | Servicii de investigație și de siguranță | 16 | 31.167.085,34 | | | | | 6,0 | -850.561,72 | | | 2 | 24 | 30.316.523,62 | 0,62 | 0,21 |
| 798 | Servicii tipografice și servicii conexe | 13 | 5.752.726,46 | 1 | 89.415,48 | | | | | | | 0 | 14 | 5.842.141,94 | 0,12 | 0,13 |
| 799 | Diverse servicii comerciale și servicii conexe | 4 | 5.379.071,00 | | | | | 1,0 | -215.782,00 | | | 0 | 5 | 5.163.289,00 | 0,11 | 0,04 |
| 800 | Servicii de învățământ și formare profesională | 11 | 36.364.504,00 | | | | | | | | | 0 | 11 | 36.364.504,00 | 0,75 | 0,10 |
| 805 | Servicii de formare | 4 | 668.852,00 | | | | | | | | | 0 | 4 | 668.852,00 | 0,01 | 0,04 |
| 850 | Servicii de sănătate și servicii de asistență socială | 19 | 88.584.698,00 | | | | | | | | | 0 | 19 | 88.584.698,00 | 1,82 | 0,17 |
| 851 | Servicii de sănătate | 29 | 9.405.917,85 | | | | | | | | | 0 | 29 | 9.405.917,85 | 0,19 | 0,26 |
| 853 | Servicii de asistență socială și servicii conexe | | | | | | | 1,0 | -21.717.537,22 | | | 0 | 1 | -21.717.537,22 | -0,45 | 0,01 |
| 905 | Servicii privind deșeurile menajere și deșeurile | 8 | 13.813.309,47 | | | | | 1,0 | -80.259,70 | | | 0 | 9 | 13.733.049,77 | 0,28 | 0,08 |
| 906 | Servicii de curățenie și igienizare în mediul urban sau rural și servicii conexe | 18 | 38.352.413,60 | | | | | | | | | 0 | 18 | 38.352.413,60 | 0,79 | 0,16 |
| 909 | Servicii de curățenie și igienizare | 6 | 21.117.662,28 | 1 | 238.567,52 | | | 2,0 | -176.112,54 | | | 0 | 9 | 21.180.117,26 | 0,44 | 0,08 |
| 923 | Servicii de divertisment | 1 | 336.300,00 | | | | | | | | | 0 | 1 | 336.300,00 | 0,01 | 0,01 |
| 983 | Servicii diverse | 18 | 11.890.804,40 | | | | | | | | | 0 | 18 | 11.890.804,40 | 0,24 | 0,16 |
| TOTAL: | | 10.327 | 4.922.553.256,23 | 147 | 64.645.003,76 | 25 | 21.994.970,66 | 383 | -79.377.648,17 | 21 | -67.782.953,22 | 293 | 11.196 | 4.862.032.629,26 | 100 | 100 |

Dintre care:

| CPV | Denumirea bunurilor, lucrărilor, serviciilor | Total contracte | | Acorduri adiționale de majorare | | Acorduri adiționale de ajustare | | Acorduri adiționale de micșorare | | Acorduri adiționale de rezoluțiune | | Alte acorduri adiționale | Total contracte și acorduri adiționale | Suma totală (MDL, inclusiv TVA) | Ponderea fiecărei categorii în suma totală a contractelor (%) | Ponderea fiecări categorii după numărul de contracte (%) |
|-----|--|-----------------|--------------------------|---------------------------------|--------------------------|---------------------------------|--------------------------|----------------------------------|--------------------------|------------------------------------|--------------------------|--------------------------|--|---------------------------------|---|--|
| | | Nr. | Suma (MDL, inclusiv TVA) | Nr. | Suma (MDL, inclusiv TVA) | Nr. | Suma (MDL, inclusiv TVA) | Nr. | Suma (MDL, inclusiv TVA) | Nr. | Suma (MDL, inclusiv TVA) | | | | | |
| | Bunuri | 9.645 | 2.140.996.005,82 | 89 | 22.966.560,56 | 0 | 0,00 | 307 | -10.954.008,56 | 11 | -1.475.542,11 | 186 | 10.238 | 2.151.533.015,71 | 44,25 | 91,44 |
| | Lucrări | 282 | 2.179.792.812,11 | 54 | 40.859.787,20 | 25 | 21.994.970,66 | 51 | -43.075.505,24 | 8 | -65.903.068,86 | 87 | 507 | 2.133.668.995,87 | 43,88 | 4,53 |
| | Servicii | 400 | 601.764.438,30 | 4 | 818.656,00 | 0 | 0,00 | 25 | -25.348.134,37 | 2 | -404.342,25 | 20 | 451 | 576.830.617,68 | 11,86 | 4,03 |
| | % Bunuri | 93,40 | 43,49 | 60,54 | 35,53 | 0,00 | 0,00 | 80,16 | 13,80 | 52,38 | 2,18 | 63,48 | 91,44 | 44,25 | | |
| | % Lucrări | 2,73 | 44,28 | 36,73 | 63,21 | 100,00 | 100,00 | 13,32 | 54,27 | 38,10 | 97,23 | 29,69 | 4,53 | 43,88 | | |
| | % Servicii | 3,87 | 12,22 | 2,72 | 1,27 | 0,00 | 0,00 | 6,53 | 31,93 | 9,52 | 0,60 | 6,83 | 4,03 | 11,86 | | |

Informație privind contractele/acordurile adiționale pentru fiecare obiect de achiziție în parte, încheiate în rezultatul procedurilor desfășurate prin metoda Cerere a ofertelor de prețuri în perioada semestrului I al anului 2024

| CPV | Denumirea bunurilor, lucrărilor, serviciilor | Total contracte | | Acorduri adiționale de majorare | | Acorduri adiționale de ajustare | | Acorduri adiționale de micșorare | | Acorduri adiționale de rezoluțiune | | Alte acorduri adiționale | Total contracte și acorduri adiționale 14 (3+5+7+9+11+13) | Suma totală (MDL, inclusiv TVA) 15 (4+6+8+10+12) | Ponderea fiecărei categorii în suma totală a contractelor (%) 16 | Ponderea fiecărei categorii după numărul de contracte (%) 17 |
|-----|---|-----------------|--------------------------|---------------------------------|--------------------------|---------------------------------|--------------------------|----------------------------------|--------------------------|------------------------------------|--------------------------|--------------------------|---|---|---|---|
| | | Nr. | Suma (MDL, inclusiv TVA) | Nr. | Suma (MDL, inclusiv TVA) | Nr. | Suma (MDL, inclusiv TVA) | Nr. | Suma (MDL, inclusiv TVA) | Nr. | Suma (MDL, inclusiv TVA) | | | | | |
| 1 | 2 | 3 | 4 | 5 | 6 | 7 | 8 | 9 | 10 | 11 | 12 | 13 | 14 | 15 | 16 | 17 |
| 031 | Produse agricole și horticole | 3 | 1.197.855,00 | | | | | | | | | 0 | 3 | 1.197.855,00 | 0,19 | 0,11 |
| 032 | Cereale, cartofi, legume, fructe și fructe cu coajă | 15 | 2.529.877,08 | | | | | 1 | -17.814,00 | | | 0 | 16 | 2.512.063,08 | 0,40 | 0,59 |
| 034 | Produse de silvicultură și de exploatare forestieră | 5 | 1.297.993,03 | | | | | | | | | 0 | 5 | 1.297.993,03 | 0,21 | 0,19 |
| 090 | Produse petroliere, combustibili, electricitate și alte surse de energie | 2 | 1.071.900,90 | | | | | | | | | 0 | 2 | 1.071.900,90 | 0,17 | 0,07 |
| 091 | Combustibili | 60 | 30.043.294,10 | | | | | 3 | -857.976,00 | | | 0 | 63 | 29.185.318,10 | 4,65 | 2,33 |
| 092 | Petrol, cărbune și produse petroliere | 15 | 4.474.028,30 | | | | | | | | | 0 | 15 | 4.474.028,30 | 0,71 | 0,56 |
| 142 | Nisip și argilă | 6 | 3.697.099,98 | | | | | | | | | 0 | 6 | 3.697.099,98 | 0,59 | 0,22 |
| 143 | Produse anorganice chimice și îngrășăminte minerale | 2 | 1.181.056,00 | | | | | | | | | 0 | 2 | 1.181.056,00 | 0,19 | 0,07 |
| 144 | Sare și clorură de sodiu pur | 1 | 261.590,40 | | | | | | | | | 0 | 1 | 261.590,40 | 0,04 | 0,04 |
| 150 | Alimenter, băuturi, tutun și produse conexe | 24 | 2.694.932,24 | 8 | 91.971,28 | | | 23 | -421.541,40 | | | 0 | 55 | 2.365.362,12 | 0,38 | 2,04 |
| 151 | Carne | 8 | 1.476.400,06 | 1 | 41.280,00 | | | 1 | -6.104,00 | | | 0 | 10 | 1.511.576,06 | 0,24 | 0,37 |
| 152 | Pește preparat și conserve de pește | 2 | 140.799,20 | | | | | | | | | 0 | 2 | 140.799,20 | 0,02 | 0,07 |
| 153 | Fructe, legume și produse conexe | 8 | 1.990.769,00 | | | | | | | | | 0 | 8 | 1.990.769,00 | 0,32 | 0,30 |
| 155 | Produse lactate | 6 | 2.131.586,20 | | | | | 1 | -44.000,88 | | | 0 | 7 | 2.087.585,32 | 0,33 | 0,26 |
| 156 | Produse de morărit, amidon și produse amidonice | 2 | 400.330,21 | | | | | 1 | -3.513,12 | | | 0 | 3 | 396.817,09 | 0,06 | 0,11 |
| 158 | Diverse produse alimentare | 926 | 97.037.187,16 | 22 | 206.776,62 | | | 117 | -4.160.008,75 | 7 | -2.377.209,15 | 0 | 1072 | 90.706.745,88 | 14,46 | 39,70 |
| 159 | Băuturi, tutun și produse conexe | 1 | 16.200,00 | | | | | | | | | 0 | 1 | 16.200,00 | 0,00 | 0,04 |
| 166 | Utilaje agricole sau forestiere specializate | 3 | 402.600,00 | | | | | | | | | 0 | 3 | 402.600,00 | 0,06 | 0,11 |
| 167 | Tractoare | 3 | 1.030.000,00 | | | | | | | | | 0 | 3 | 1.030.000,00 | 0,16 | 0,11 |
| 181 | Îmbracaminte de uz profesional, îmbracaminte specială de lucru și accesorii | 2 | 920.940,00 | | | | | | | | | 0 | 2 | 920.940,00 | 0,15 | 0,07 |
| 184 | Îmbracaminte specială și accesorii | 2 | 1.051.800,00 | | | | | | | | | 0 | 2 | 1.051.800,00 | 0,17 | 0,07 |
| 185 | Bijuterii, ceasuri și articole conexe | 1 | 213.000,00 | | | | | | | | | 0 | 1 | 213.000,00 | 0,03 | 0,04 |
| 195 | Materiale din cauciuc și din plastic | 3 | 500.002,40 | | | | | | | | | 0 | 3 | 500.002,40 | 0,08 | 0,11 |
| 197 | Cauciuc și fibre sintetice | 1 | 241.140,00 | | | | | | | | | 0 | 1 | 241.140,00 | 0,04 | 0,04 |
| 221 | Cărți, broșuri și pliante tipărite | 1 | 10.875,00 | | | | | | | | | 0 | 1 | 10.875,00 | 0,00 | 0,04 |
| 222 | Ziare, reviste specializate, periodice și reviste | 1 | 704.558,34 | | | | | | | | | 0 | 1 | 704.558,34 | 0,11 | 0,04 |
| 224 | Timbre, carnet de securi, bancnote, acțiuni, materiale publicitare, cataloage și manuale | 2 | 441.588,00 | | | | | | | | | 0 | 2 | 441.588,00 | 0,07 | 0,07 |
| 228 | Registre, registre contabile, clasoare, formulare și alte articole imprimate de papetărie din hârtie sau din carton | 7 | 1.382.309,30 | | | | | | | | | 0 | 7 | 1.382.309,30 | 0,22 | 0,26 |
| 241 | Gaze | 4 | 848.336,00 | | | | | | | | | 0 | 4 | 848.336,00 | 0,14 | 0,15 |
| 243 | Produse chimice anorganice și organice de bază | 5 | 810.533,32 | | | | | | | | | 0 | 5 | 810.533,32 | 0,13 | 0,19 |
| 244 | Îngrășăminte și compuși azotați | 10 | 1.799.136,57 | | | | | | | | | 0 | 10 | 1.799.136,57 | 0,29 | 0,37 |
| 301 | Mașini, echipament și accesorii de birou, cu excepția computerelor, a imprimantelor și a mobilierului | 43 | 7.848.702,82 | 1 | 54.147,60 | | | | | | | 0 | 44 | 7.902.850,42 | 1,26 | 1,63 |

| CPV | Denumirea bunurilor, lucrărilor, serviciilor | Total contracte | | Acorduri adiționale de majorare | | Acorduri adiționale de ajustare | | Acorduri adiționale de mîșorare | | Acorduri adiționale de rezoluțiune | | Alte acorduri adiționale | Total contracte și acorduri adiționale | Suma totală (MDL, inclusiv TVA) | Ponderea fiecărei categorii în suma totală a contractelor (%) | Ponderea fiecărei categorii după numărul de contracte (%) |
|-----|---|-----------------|--------------------------|---------------------------------|--------------------------|---------------------------------|--------------------------|---------------------------------|--------------------------|------------------------------------|--------------------------|--------------------------|--|---------------------------------|---|---|
| | | Nr. | Suma (MDL, inclusiv TVA) | Nr. | Suma (MDL, inclusiv TVA) | Nr. | Suma (MDL, inclusiv TVA) | Nr. | Suma (MDL, inclusiv TVA) | Nr. | Suma (MDL, inclusiv TVA) | | | | | |
| 302 | Echipament și accesorii pentru computer | 27 | 6.338.706,20 | | | | | | | | | 0 | 27 | 6.338.706,20 | 1,01 | 1,00 |
| 311 | Motoare, generatoare și transformatoare electrice | 6 | 227.478,78 | | | | | | | | | 0 | 6 | 227.478,78 | 0,04 | 0,22 |
| 312 | Aparate de distribuție și control ale energiei electrice | 1 | 540.000,00 | | | | | | | | | 0 | 1 | 540.000,00 | 0,09 | 0,04 |
| 313 | Sărmă și cabluri izolate | 4 | 1.245.363,00 | | | | | | | | | 0 | 4 | 1.245.363,00 | 0,20 | 0,15 |
| 315 | Aparatură de iluminat și lămpi electrice | 6 | 1.370.032,00 | | | | | | | | | 0 | 6 | 1.370.032,00 | 0,22 | 0,22 |
| 316 | Echipament electric | 7 | 880.053,94 | | | | | | | | | 0 | 7 | 880.053,94 | 0,14 | 0,26 |
| 320 | Echipament de radio, televiziune, comunicații, telecomunicații și articole conexe | 1 | 596.292,00 | | | | | | | | | 0 | 1 | 596.292,00 | 0,10 | 0,04 |
| 323 | Receptoare de televiziune și de radio și aparate de înregistrare sau de redare a sunetului sau a imaginii | 7 | 2.206.438,02 | | | | | | | | | 1 | 8 | 2.206.438,02 | 0,35 | 0,30 |
| 324 | Rețele | 7 | 1.093.531,74 | | | | | | | | | 0 | 7 | 1.093.531,74 | 0,17 | 0,26 |
| 330 | Echipamente medicale, produse farmaceutice și produse de îngrijire personală | 19 | 1.169.886,52 | | | | | | | | | 0 | 19 | 1.169.886,52 | 0,19 | 0,70 |
| 331 | Echipamente medicale | 130 | 14.886.468,95 | 1 | 3.240,00 | | | | | | | 0 | 131 | 14.889.708,95 | 2,37 | 4,85 |
| 336 | Produse farmaceutice | 128 | 15.078.414,82 | 1 | 33.672,46 | | | 1 | -35.188,56 | 1 | -209.640,00 | 4 | 135 | 14.867.258,72 | 2,37 | 5,00 |
| 337 | Produse de îngrijire personală | 9 | 1.535.066,78 | | | | | | | | | 0 | 9 | 1.535.066,78 | 0,24 | 0,33 |
| 341 | Autovehicule | 36 | 14.183.145,40 | | | | | | | | | 0 | 36 | 14.183.145,40 | 2,26 | 1,33 |
| 342 | Caroserii, remorci sau semiremorci pentru vehicule | 2 | 778.603,00 | | | | | | | | | 0 | 2 | 778.603,00 | 0,12 | 0,07 |
| 343 | Piese și accesorii pentru vehicule și pentru motoare de vehicule | 6 | 777.575,25 | | | | | | | | | 0 | 6 | 777.575,25 | 0,12 | 0,22 |
| 345 | Nave și ambarcațiuni | 1 | 399.999,60 | | | | | | | | | 0 | 1 | 399.999,60 | 0,06 | 0,04 |
| 349 | Diverse echipamente de transport și piese de schimb | 4 | 1.216.934,40 | | | | | | | | | 0 | 4 | 1.216.934,40 | 0,19 | 0,15 |
| 351 | Echipament de urgență și de siguranță | 2 | 291.168,00 | | | | | | | | | 0 | 2 | 291.168,00 | 0,05 | 0,07 |
| 374 | Articole și echipament de sport | 4 | 1.679.725,80 | | | | | | | | | 0 | 4 | 1.679.725,80 | 0,27 | 0,15 |
| 378 | Articole pentru lucrări de artizanat și artă | 1 | 412.523,28 | | | | | | | | | 0 | 1 | 412.523,28 | 0,07 | 0,04 |
| 381 | Instrumente de navigație și de meteorologie | 2 | 392.400,00 | | | | | | | | | 0 | 2 | 392.400,00 | 0,06 | 0,07 |
| 385 | Aparate de control și de testare | 1 | 499.998,00 | | | | | | | | | 0 | 1 | 499.998,00 | 0,08 | 0,04 |
| 387 | Ceasuri de pontaj și ceasuri similare; ceasuri de parcare | 1 | 527.499,00 | | | | | | | | | 0 | 1 | 527.499,00 | 0,08 | 0,04 |
| 389 | Diverse instrumente de evaluare și de testare | 3 | 446.706,00 | | | | | | | | | 0 | 3 | 446.706,00 | 0,07 | 0,11 |
| 390 | Mobilier (inclusiv mobila de birou), accesorii de mobilier, aparate de uz casnic (exclusiv dispozitive de iluminat) și produse de curățat | 2 | 696.844,04 | | | | | | | | | 0 | 2 | 696.844,04 | 0,11 | 0,07 |
| 391 | Mobilier | 25 | 4.811.890,10 | 1 | 82.400,00 | | | | | | | 0 | 26 | 4.894.290,10 | 0,78 | 0,96 |
| 392 | Accesorii de mobilier | 6 | 1.399.335,15 | | | | | | | | | 0 | 6 | 1.399.335,15 | 0,22 | 0,22 |
| 393 | Diverse echipamente | 2 | 981.349,65 | | | | | | | | | 0 | 2 | 981.349,65 | 0,16 | 0,07 |
| 395 | Articole textile | 10 | 633.545,40 | 1 | 20.799,25 | | | | | | | 0 | 11 | 654.344,65 | 0,10 | 0,41 |
| 397 | Aparate de uz casnic | 6 | 1.306.946,00 | | | | | | | | | 0 | 6 | 1.306.946,00 | 0,21 | 0,22 |
| 398 | Produse de curățat și de lustruit | 39 | 3.645.271,43 | | | | | | | | | 0 | 39 | 3.645.271,43 | 0,58 | 1,44 |
| 411 | Apă naturală brută | 9 | 3.830.114,55 | | | | | | | | | 0 | 9 | 3.830.114,55 | 0,61 | 0,33 |
| 421 | Utilaje de producție și utilizare a puterii mecanice | 5 | 1.596.317,44 | | | | | | | | | 0 | 5 | 1.596.317,44 | 0,25 | 0,19 |

| CPV | Denumirea bunurilor, lucrărilor, serviciilor | Total contracte | | Acorduri adiționale de majorare | | Acorduri adiționale de ajustare | | Acorduri adiționale de mîșurare | | Acorduri adiționale de rezoluțiune | | Alte acorduri adiționale | Total contracte și acorduri adiționale | Suma totală (MDL, inclusiv TVA) | Ponderea fiecărei categorii în suma totală a contractelor (%) | Ponderea fiecărei categorii după numărul de contracte (%) |
|-----|---|-----------------|--------------------------|---------------------------------|--------------------------|---------------------------------|--------------------------|---------------------------------|--------------------------|------------------------------------|--------------------------|--------------------------|--|---------------------------------|---|---|
| | | Nr. | Suma (MDL, inclusiv TVA) | Nr. | Suma (MDL, inclusiv TVA) | Nr. | Suma (MDL, inclusiv TVA) | Nr. | Suma (MDL, inclusiv TVA) | Nr. | Suma (MDL, inclusiv TVA) | | | | | |
| 422 | Utilaje de prelucrare a alimentelor, a băuturilor și a tutunului și accesorii ale acestora | 4 | 155.496,66 | | | | | | | | | 0 | 4 | 155.496,66 | 0,02 | 0,15 |
| 424 | Echipe de ridicare și de manipulare și piese ale acestora | 5 | 3.252.855,00 | | | | | | | 1 | -635.880,00 | 0 | 6 | 2.616.975,00 | 0,42 | 0,22 |
| 425 | Echipe de răcire și de ventilare | 7 | 1.924.176,14 | | | | | | | | | 0 | 7 | 1.924.176,14 | 0,31 | 0,26 |
| 426 | Mașini-unelte | 1 | 50.805,90 | | | | | | | | | 0 | 1 | 50.805,90 | 0,01 | 0,04 |
| 429 | Diverse utilaje de uz general și special | 4 | 366.182,34 | | | | | | | | | 0 | 4 | 366.182,34 | 0,06 | 0,15 |
| 435 | Vehicule cu șenile | 1 | 470.400,00 | | | | | | | | | 0 | 1 | 470.400,00 | 0,07 | 0,04 |
| 441 | Materiale de construcții și articole conexe | 45 | 8.025.793,05 | | | | | | | | | 0 | 45 | 8.025.793,05 | 1,28 | 1,67 |
| 442 | Produse structurale | 2 | 651.087,60 | | | | | | | | | 0 | 2 | 651.087,60 | 0,10 | 0,07 |
| 444 | Diverse produse fabricate și articole conexe | 13 | 1.457.812,79 | | | | | | | | | 0 | 13 | 1.457.812,79 | 0,23 | 0,48 |
| 445 | Scule, lăcăte, chei, balamale, dispozitive de fixare, lanțuri și resorturi | 1 | 378.730,00 | | | | | | | | | 0 | 1 | 378.730,00 | 0,06 | 0,04 |
| 446 | Cisterne, rezervoare și containere; radiatoare și boilere pentru încălzirea centrală | 8 | 2.519.834,40 | | | | | | | | | 0 | 8 | 2.519.834,40 | 0,40 | 0,30 |
| 448 | Vopsele, lacuri și masticuri | 1 | 406.800,00 | | | | | | | | | 0 | 1 | 406.800,00 | 0,06 | 0,04 |
| 449 | Piatră de construcție, piatră calcaroasă, ghips și ardezie | 1 | 364.020,00 | | | | | | | | | 0 | 1 | 364.020,00 | 0,06 | 0,04 |
| 450 | Lucrări de construcții | 7 | 5.971.512,78 | | | | | | | | | 0 | 7 | 5.971.512,78 | 0,95 | 0,26 |
| 451 | Lucrări de pregătire a șantierului | 7 | 4.920.487,15 | 1 | 139.362,89 | | | | | | | 0 | 8 | 5.059.850,04 | 0,81 | 0,30 |
| 452 | Lucrări de construcții complete sau parțiale și lucrări publice | 266 | 195.673.714,14 | 18 | 1.720.566,60 | | | 5 | -572.351,82 | | | 8 | 297 | 196.821.928,92 | 31,37 | 11,00 |
| 453 | Lucrări de instalații pentru clădiri | 14 | 9.955.202,65 | 1 | 188.167,00 | | | 1 | -148.057,00 | | | 2 | 18 | 9.995.312,65 | 1,59 | 0,67 |
| 454 | Lucrări de finisare a construcțiilor | 76 | 40.107.467,87 | 4 | 176.863,62 | | | | | | | 2 | 82 | 40.284.331,49 | 6,42 | 3,04 |
| 482 | Pachete software pentru rețele, internet și intranet | 2 | 92.931,00 | | | | | | | | | 0 | 2 | 92.931,00 | 0,01 | 0,07 |
| 488 | Sisteme de informare și servere | 1 | 307.224,25 | | | | | | | | | 0 | 1 | 307.224,25 | 0,05 | 0,04 |
| 489 | Diverse pachete software și sisteme informatice | 1 | 767.000,00 | | | | | | | | | 0 | 1 | 767.000,00 | 0,12 | 0,04 |
| 501 | Servicii de reparare și de întreținere a vehiculelor și a echipamentelor aferente și servicii | 23 | 8.850.625,59 | | | | | | | | | 0 | 23 | 8.850.625,59 | 1,41 | 0,85 |
| 503 | Servicii de reparare și de întreținere și servicii conexe pentru computere personale, pentru echipament de telecomunicații și pentru echipament audiovizual | 10 | 3.663.551,20 | | | | | | | | | 0 | 10 | 3.663.551,20 | 0,58 | 0,37 |
| 504 | Servicii de reparare și de întreținere a echipamentului medical și de precizie | 57 | 7.794.565,75 | | | | | | | 1 | -874.194,00 | 0 | 58 | 6.920.371,75 | 1,10 | 2,15 |
| 505 | Servicii de reparare și de întreținere a pompelor, a vanelor, a robinetelor, a containerelor de metal și a mașinilor | 1 | 279.000,00 | | | | | | | | | 0 | 1 | 279.000,00 | 0,04 | 0,04 |
| 506 | Servicii de reparare și de întreținere a echipamentului de securitate și apărare | 1 | 600.000,00 | | | | | | | | | 0 | 1 | 600.000,00 | 0,10 | 0,04 |
| 507 | Servicii de reparare și de întreținere a instalațiilor de construcții | 11 | 3.743.514,80 | | | | | | | | | 0 | 11 | 3.743.514,80 | 0,60 | 0,41 |
| 508 | Diverse servicii de întreținere și de reparare | 11 | 4.735.937,40 | | | | | | | | | 0 | 11 | 4.735.937,40 | 0,75 | 0,41 |
| 552 | Campinguri și alte tipuri de cazare decât cea hotelieră | 5 | 2.412.760,00 | | | | | | | | | 0 | 5 | 2.412.760,00 | 0,38 | 0,19 |
| 555 | Servicii de servire a băuturilor | 18 | 9.948.550,60 | | | | | | | | | 0 | 18 | 9.948.550,60 | 1,59 | 0,67 |
| 601 | Servicii de transport rutier | 7 | 2.603.864,12 | | | | | | | | | 0 | 7 | 2.603.864,12 | 0,42 | 0,26 |
| 604 | Servicii de transport aerian | 3 | 1.292.034,00 | | | | | | | | | 0 | 3 | 1.292.034,00 | 0,21 | 0,11 |
| 631 | Servicii de manipulare și de depozitare a încărcăturilor | 1 | 945.000,00 | | | | | | | | | 0 | 1 | 945.000,00 | 0,15 | 0,04 |
| 641 | Servicii poștale și de curierat | 2 | 1.350.000,00 | | | | | | | | | 1 | 3 | 1.350.000,00 | 0,22 | 0,11 |

| CPV | Denumirea bunurilor, lucrărilor, serviciilor | Total contracte | | Acorduri adiționale de majorare | | Acorduri adiționale de ajustare | | Acorduri adiționale de mișurare | | Acorduri adiționale de rezoluțiune | | Alte acorduri adiționale | Total contracte și acorduri adiționale | Suma totală (MDL, inclusiv TVA) | Ponderea fiecărei categorii în suma totală a contractelor (%) | Ponderea fiecărei categorii după numărul de contracte (%) |
|---------------|--|-----------------|--------------------------|---------------------------------|--------------------------|---------------------------------|--------------------------|---------------------------------|--------------------------|------------------------------------|--------------------------|--------------------------|--|---------------------------------|---|---|
| | | Nr. | Suma (MDL, inclusiv TVA) | Nr. | Suma (MDL, inclusiv TVA) | Nr. | Suma (MDL, inclusiv TVA) | Nr. | Suma (MDL, inclusiv TVA) | Nr. | Suma (MDL, inclusiv TVA) | | | | | |
| 642 | Servicii de telecomunicații | 4 | 1.399.074,00 | | | | | | | | | 0 | 4 | 1.399.074,00 | 0,22 | 0,15 |
| 665 | Servicii de asigurare și de pensie | 9 | 2.514.402,99 | 1 | 6.123,00 | | | 1 | -33.679,84 | | | 0 | 11 | 2.486.846,15 | 0,40 | 0,41 |
| 710 | Servicii de arhitectură, de construcții, de inginerie și de inspecție | 2 | 1.313.556,99 | | | | | | | | | 0 | 2 | 1.313.556,99 | 0,21 | 0,07 |
| 712 | Servicii de arhitectură și servicii conexe | 6 | 2.923.618,17 | 1 | 29.844,35 | | | | | | | 4 | 11 | 2.953.462,52 | 0,47 | 0,41 |
| 713 | Servicii de inginerie | 5 | 1.277.300,00 | | | | | | | | | 0 | 5 | 1.277.300,00 | 0,20 | 0,19 |
| 715 | Servicii privind construcțiile | 1 | 150.000,00 | | | | | | | | | 4 | 5 | 150.000,00 | 0,02 | 0,19 |
| 722 | Servicii de programare și de consultanță software | 9 | 3.889.716,50 | | | | | | | | | 0 | 9 | 3.889.716,50 | 0,62 | 0,33 |
| 723 | Servicii de înlocuire de date | 1 | 860.600,00 | | | | | | | | | 0 | 1 | 860.600,00 | 0,14 | 0,04 |
| 724 | Servicii de internet | 5 | 2.862.119,00 | | | | | | | | | 0 | 5 | 2.862.119,00 | 0,46 | 0,19 |
| 725 | Servicii informatice | 2 | 892.800,00 | | | | | 2 | -27.826,41 | | | 0 | 4 | 864.973,59 | 0,14 | 0,15 |
| 726 | Servicii de asistență și de consultanță informatică | 2 | 550.000,00 | | | | | | | | | 0 | 2 | 550.000,00 | 0,09 | 0,07 |
| 729 | Servicii de siguranță informatică și de conversie computerizată a cataloagelor | 1 | 381.605,00 | | | | | | | | | 0 | 1 | 381.605,00 | 0,06 | 0,04 |
| 731 | Servicii de cercetare și dezvoltare experimentală | 1 | 408.000,00 | | | | | | | | | 0 | 1 | 408.000,00 | 0,07 | 0,04 |
| 732 | Servicii de consultanță în cercetare și în dezvoltare | 1 | 499.000,00 | | | | | | | | | 0 | 1 | 499.000,00 | 0,08 | 0,04 |
| 734 | Servicii de cercetare și dezvoltare de materiale de securitate și apărare | 1 | 30.200,00 | | | | | | | | | 0 | 1 | 30.200,00 | 0,00 | 0,04 |
| 772 | Servicii pentru silvicultură | 1 | 499.968,00 | | | | | | | | | 0 | 1 | 499.968,00 | 0,08 | 0,04 |
| 773 | Servicii pentru horticultură | 2 | 1.438.804,80 | | | | | | | | | 0 | 2 | 1.438.804,80 | 0,23 | 0,07 |
| 791 | Servicii juridice | 1 | 192.777,00 | | | | | | | | | 0 | 1 | 192.777,00 | 0,03 | 0,04 |
| 792 | Servicii de contabilitate, servicii de audit și servicii fiscale | 4 | 1.224.200,00 | | | | | | | | | 1 | 5 | 1.224.200,00 | 0,20 | 0,19 |
| 793 | Studii de piață și cercetare economică: sondaje și statistici | | | 1 | 275.039,27 | | | | | | | 0 | 1 | 275.039,27 | 0,04 | 0,04 |
| 795 | Servicii de asistență în birou | 6 | 2.284.106,40 | | | | | | | 1 | -650.025,00 | 0 | 7 | 1.634.081,40 | 0,26 | 0,26 |
| 797 | Servicii de investigație și de siguranță | 15 | 8.768.953,28 | 1 | 25.375,74 | | | 1 | -798.693,00 | | | 0 | 17 | 7.995.636,02 | 1,27 | 0,63 |
| 798 | Servicii tipografice și servicii conexe | 1 | 558.951,96 | | | | | | | | | 0 | 1 | 558.951,96 | 0,09 | 0,04 |
| 799 | Diverse servicii comerciale și servicii conexe | 3 | 951.978,20 | | | | | | | | | 0 | 3 | 951.978,20 | 0,15 | 0,11 |
| 800 | Servicii de învățământ și formare profesională | 3 | 954.210,00 | | | | | | | | | 0 | 3 | 954.210,00 | 0,15 | 0,11 |
| 805 | Servicii de formare | 6 | 1.593.150,00 | | | | | | | | | 0 | 6 | 1.593.150,00 | 0,25 | 0,22 |
| 851 | Servicii de sănătate | 6 | 1.084.116,07 | 1 | 53.848,50 | | | | | | | 0 | 7 | 1.137.964,57 | 0,18 | 0,26 |
| 905 | Servicii privind deșeurile menajere și deșeurile | 7 | 2.865.109,44 | | | | | | | | | 0 | 7 | 2.865.109,44 | 0,46 | 0,26 |
| 906 | Servicii de curățenie și igienizare în mediul urban sau rural și servicii conexe | 5 | 3.145.590,59 | 1 | 84.833,61 | | | | | | | 0 | 6 | 3.230.424,20 | 0,51 | 0,22 |
| 909 | Servicii de curățenie și igienizare | 5 | 2.674.323,44 | | | | | | | | | 0 | 5 | 2.674.323,44 | 0,43 | 0,19 |
| 926 | Servicii sportive | 1 | 709.650,00 | | | | | | | | | 0 | 1 | 709.650,00 | 0,11 | 0,04 |
| 983 | Servicii diverse | 9 | 3.244.835,00 | | | | | | | 2 | -455.443,50 | 0 | 11 | 2.789.391,50 | 0,44 | 0,41 |
| 985 | Caze particulare cu personal angajat | 1 | 770.820,00 | | | | | | | | | 0 | 1 | 770.820,00 | 0,12 | 0,04 |
| TOTAL: | | 2.436 | 636.476.518,86 | 66 | 3.234.311,79 | 0 | 0,00 | 158 | -7.126.754,78 | 13 | -5.202.391,65 | 27 | 2.700 | 627.381.684,22 | 100 | 100 |

| CPV | Denumirea bunurilor, lucrărilor, serviciilor | Total contracte | | Acorduri adiționale de majorare | | Acorduri adiționale de ajustare | | Acorduri adiționale de mișorare | | Acorduri adiționale de rezoluțiune | | Alte acorduri adiționale | Total contracte și acorduri adiționale | Suma totală (MDL, inclusiv TVA) | Ponderea fiecărei categorii în suma totală a contractelor (%) | Ponderea fiecărei categorii după numărul de contracte (%) |
|-----|--|-----------------|--------------------------|---------------------------------|--------------------------|---------------------------------|--------------------------|---------------------------------|--------------------------|------------------------------------|--------------------------|--------------------------|--|---------------------------------|---|---|
| | | Nr. | Suma (MDL, inclusiv TVA) | Nr. | Suma (MDL, inclusiv TVA) | Nr. | Suma (MDL, inclusiv TVA) | Nr. | Suma (MDL, inclusiv TVA) | Nr. | Suma (MDL, inclusiv TVA) | | | | | |

Dintre care:

| | | | | | | | | | | | | | | | |
|----------|-------|----------------|----|--------------|---|------|-----|---------------|---|---------------|----|-------|----------------|-------|-------|
| Bunuri | 1.790 | 278.715.193,98 | 36 | 534.287,21 | 0 | 0,00 | 148 | -5.546.146,71 | 9 | -3.222.729,15 | 5 | 1.988 | 270.480.605,33 | 43,11 | 73,63 |
| Lucrări | 370 | 256.628.384,59 | 24 | 2.224.960,11 | 0 | 0,00 | 6 | -720.408,82 | 0 | 0,00 | 12 | 412 | 258.132.935,88 | 41,14 | 15,26 |
| Servicii | 276 | 101.132.940,29 | 6 | 475.064,47 | 0 | 0,00 | 4 | -860.199,25 | 4 | -1.979.662,50 | 10 | 300 | 98.768.143,01 | 15,74 | 11,11 |

| | | | | | | | | | | | | | | | |
|------------|-------|-------|-------|-------|------|------|----|-------|-------|-------|-------|-------|-------|--|--|
| % Bunuri | 73,48 | 43,79 | 54,55 | 16,52 | 0,00 | 0,00 | 94 | 77,82 | 69,23 | 61,95 | 18,52 | 73,63 | 43,11 | | |
| % Lucrări | 15,19 | 40,32 | 36,36 | 68,79 | 0,00 | 0,00 | 4 | 10,11 | 0,00 | 0,00 | 44,44 | 15,26 | 41,14 | | |
| % Servicii | 11,33 | 15,89 | 9,09 | 14,69 | 0,00 | 0,00 | 3 | 12,07 | 30,77 | 38,05 | 37,04 | 11,11 | 15,74 | | |

| CPV | Denumirea bunurilor, lucrărilor, serviciilor | Total contracte | | Acorduri adiționale de majorare | | Acorduri adiționale de ajustare | | Acorduri adiționale de măsurare | | Acorduri adiționale de rezoluțiune | | Alte acorduri adiționale | Total contracte și acorduri adiționale | Suma totală (MDL, inclusiv TVA) | Ponderea fiecărei categorii în suma totală a contractelor (%) | Ponderea fiecărei categorii după numărul de contracte (%) |
|---------------|--|-----------------|--------------------------|---------------------------------|--------------------------|---------------------------------|--------------------------|---------------------------------|--------------------------|------------------------------------|--------------------------|--------------------------|--|---------------------------------|---|---|
| | | Nr. | Suma (MDL, inclusiv TVA) | Nr. | Suma (MDL, inclusiv TVA) | Nr. | Suma (MDL, inclusiv TVA) | Nr. | Suma (MDL, inclusiv TVA) | Nr. | Suma (MDL, inclusiv TVA) | | | | | |
| 725 | Servicii informatice | 7 | 143.325.112,29 | | | | | 1,00 | -14.541,71 | | | 0 | 8 | 143.310.570,58 | 31,24 | 1,63 |
| 732 | Servicii de consultanță în cercetare și în dezvoltare | 68 | 7.596.000,00 | | | | | | | | | 0 | 68 | 7.596.000,00 | 1,66 | 13,82 |
| 752 | Prestări de servicii pentru comunitate | 1 | 530.000,00 | | | | | | | | | 0 | 1 | 530.000,00 | 0,12 | 0,20 |
| 770 | Servicii pentru agricultură, silvicultură, horticultură, acvacultură și apicultură | 1 | 2.396.904,99 | | | | | | | | | 0 | 1 | 2.396.904,99 | 0,52 | 0,20 |
| 773 | Servicii pentru horticultură | 4 | 2.840.410,26 | | | | | | | | | 0 | 4 | 2.840.410,26 | 0,62 | 0,81 |
| 791 | Servicii juridice | 2 | 6.648.000,00 | | | | | | | | | 0 | 2 | 6.648.000,00 | 1,45 | 0,41 |
| 793 | Studii de piață și cercetare economică: sondaje și statistici | 1 | 3.240.000,00 | | | | | | | | | 0 | 1 | 3.240.000,00 | 0,71 | 0,20 |
| 795 | Servicii de asistență în birou | 1 | 297.567,00 | | | | | | | | | 0 | 1 | 297.567,00 | 0,06 | 0,20 |
| 796 | Servicii de recrutare | 1 | 662.814,00 | | | | | | | | | 0 | 1 | 662.814,00 | 0,14 | 0,20 |
| 797 | Servicii de investigație și de siguranță | 6 | 8.116.835,13 | | | | | 1,00 | -2.359,80 | | | 0 | 7 | 8.114.475,33 | 1,77 | 1,42 |
| 798 | Servicii tipografice și servicii conexe | 6 | 10.560.114,00 | | | | | | | | | 0 | 6 | 10.560.114,00 | 2,30 | 1,22 |
| 799 | Diverse servicii comerciale și servicii conexe | 17 | 24.041.592,00 | | | | | | | | | 0 | 17 | 24.041.592,00 | 5,24 | 3,46 |
| 803 | Servicii de învățământ superior | 2 | 1.218.613,00 | 1 | 42.000,00 | | | | | | | 0 | 3 | 1.260.613,00 | 0,27 | 0,61 |
| 805 | Servicii de formare | 2 | 534.644,00 | | | | | | | | | 0 | 2 | 534.644,00 | 0,12 | 0,41 |
| 850 | Servicii de sănătate și servicii de asistență socială | 21 | 2.630.040,00 | | | | | | | | | 0 | 21 | 2.630.040,00 | 0,57 | 4,27 |
| 851 | Servicii de sănătate | 24 | 4.237.624,00 | 1 | 5.000,00 | | | | | | | 1 | 26 | 4.242.624,00 | 0,92 | 5,28 |
| 853 | Servicii de asistență socială și servicii conexe | 29 | 25.840.301,13 | | | | | | | | | 0 | 29 | 25.840.301,13 | 5,63 | 5,89 |
| 900 | Servicii de evacuare a apelor reziduale, de eliminare a deșeurilor, de igienizare și servicii privind mediul | 3 | 2.657.972,53 | | | | | | | | | 0 | 3 | 2.657.972,53 | 0,58 | 0,61 |
| 905 | Servicii privind deșeurile menajere și deșeurile | 7 | 5.157.964,04 | | | | | | | | | 0 | 7 | 5.157.964,04 | 1,12 | 1,42 |
| 906 | Servicii de curățenie și igienizare în mediul urban sau rural și servicii conexe | 4 | 7.955.205,37 | | | | | | | | | 0 | 4 | 7.955.205,37 | 1,73 | 0,81 |
| 909 | Servicii de curățenie și igienizare | 23 | 6.360.560,82 | | | | | | | | | 1 | 24 | 6.360.560,82 | 1,39 | 4,88 |
| 791 | Servicii juridice | 1 | 369.000,00 | | | | | | | | | 1 | 2 | 369.000,00 | 0,08 | 0,41 |
| TOTAL: | | 470 | 459.584.994,05 | 6 | 1.085.831,00 | 0,00 | 0,00 | 5,00 | -1.467.505,70 | 1 | -490.000,00 | 10 | 492 | 458.713.319,35 | 100,00 | 100,00 |

Dintre care:

| | | | | | | | | | | | | | | | |
|----------|-----|----------------|---|------------|------|------|------|---------------|---|-------------|---|-----|----------------|-------|-------|
| Bunuri | 87 | 60.173.757,95 | 0 | 0,00 | 0,00 | 0,00 | 0,00 | 0,00 | 0 | 0,00 | 0 | 87 | 60.173.757,95 | 13,12 | 17,68 |
| Lucrări | 14 | 20.297.758,36 | 2 | 764.831,00 | 0,00 | 0,00 | 2,00 | -1.447.895,87 | 0 | 0,00 | 5 | 23 | 19.614.693,49 | 4,28 | 4,67 |
| Servicii | 369 | 379.113.477,74 | 4 | 321.000,00 | 0,00 | 0,00 | 3,00 | -19.609,83 | 1 | -490.000,00 | 5 | 382 | 378.924.867,91 | 82,61 | 77,64 |

| | | | | | | | | | | | | | | | |
|------------|-------|-------|-------|-------|------|------|-------|-------|--------|--------|-------|-------|-------|--|--|
| % Bunuri | 18,51 | 13,09 | 0,00 | 0,00 | 0,00 | 0,00 | 0,00 | 0,00 | 0,00 | 0,00 | 0,00 | 17,68 | 13,12 | | |
| % Lucrări | 2,98 | 4,42 | 33,33 | 70,44 | 0,00 | 0,00 | 40,00 | 98,66 | 0,00 | 0,00 | 50,00 | 4,67 | 4,28 | | |
| % Servicii | 78,51 | 82,49 | 66,67 | 29,56 | 0,00 | 0,00 | 60,00 | 1,34 | 100,00 | 100,00 | 50,00 | 77,64 | 82,61 | | |

**Informație privind contractele/acordurile adiționale pentru fiecare obiect de achiziție în parte,
încheiate în rezultatul achizițiilor publice efectuate prin Acord Cadru în perioada semestrului I al anului 2024**

| CPV | Denumirea bunurilor, lucrărilor, serviciilor | Total contracte | | Acorduri adiționale de majorare | | Acorduri adiționale de ajustare | | Acorduri adiționale de micșorare | | Acorduri adiționale de reziliere | | Alte acorduri adiționale | Total contracte și acorduri adiționale | Suma totală (MDL, inclusiv TVA) | Ponderea fiecărei categorii în suma totală a contractelor (%) | Ponderea fiecărei categorii după numărul de contracte (%) |
|---------------|---|-----------------|--------------------------|---------------------------------|--------------------------|---------------------------------|--------------------------|----------------------------------|--------------------------|----------------------------------|--------------------------|--------------------------|--|---------------------------------|---|---|
| | | Nr. | Suma (MDL, inclusiv TVA) | Nr. | Suma (MDL, inclusiv TVA) | Nr. | Suma (MDL, inclusiv TVA) | Nr. | Suma (MDL, inclusiv TVA) | Nr. | Suma (MDL, inclusiv TVA) | | | | | |
| 1 | 2 | 3 | 4 | 5 | 6 | | | | | 7 | 8 | 9 | 10 (3+5+7+9) | 11 (4+6+8) | 12 | 13 |
| 301 | Mașini, echipament și accesorii de birou, cu excepția computerelor, a imprimantelor și a mobilierului | 1 | 4.740.000,00 | | | | | | | | | 0 | 1 | 4.740.000,00 | 17,48 | 8,33 |
| 343 | Piese și accesorii pentru vehicule și pentru motoare de vehicule | 7 | 18.410.732,87 | | | | | | | | | 0 | 7 | 18.410.732,87 | 67,91 | 58,33 |
| 798 | Servicii tipografice și servicii conexe | 2 | 3.600.000,00 | 1 | 360.352,00 | | | | | | | 1 | 4 | 3.960.352,00 | 14,61 | 33,33 |
| TOTAL: | | 10 | 26.750.732,87 | 1 | 360.352,00 | | | | | | | 1 | 12 | 27.111.084,87 | 100 | 100 |

Dintre care:

| | | | | | | | | | | | | | | | | |
|------------|-------|---------------|--------|------------|------|------|------|------|------|------|------|--------|-------|---------------|-------|-------|
| Bunuri | 8 | 23.150.732,87 | 0,00 | 0,00 | 0,00 | 0,00 | 0,00 | 0,00 | 0,00 | 0,00 | 0,00 | 0 | 8 | 23.150.732,87 | 85,39 | 66,67 |
| Lucrări | 0 | 0,00 | 0,00 | 0,00 | 0,00 | 0,00 | 0,00 | 0,00 | 0,00 | 0,00 | 0,00 | 0 | 0 | 0,00 | 0,00 | 0,00 |
| Servicii | 2 | 3.600.000,00 | 1,00 | 360.352,00 | 0,00 | 0,00 | 0,00 | 0,00 | 0,00 | 0,00 | 0,00 | 1 | 4 | 3.960.352,00 | 14,61 | 33,33 |
| % Bunuri | 80,00 | 86,54 | 0,00 | 0,00 | 0,00 | 0,00 | 0,00 | 0,00 | 0,00 | 0,00 | 0,00 | 0,00 | 66,67 | 85,39 | | |
| % Lucrări | 0,00 | 0,00 | 0,00 | 0,00 | 0,00 | 0,00 | 0,00 | 0,00 | 0,00 | 0,00 | 0,00 | 0,00 | 0,00 | 0,00 | | |
| % Servicii | 20,00 | 13,46 | 100,00 | 100,00 | 0,00 | 0,00 | 0,00 | 0,00 | 0,00 | 0,00 | 0,00 | 100,00 | 33,33 | 14,61 | | |

**Informația privind repartizarea achizițiilor după tipul obiectului de achiziție
(bunuri/lucrări/servicii) realizate de autoritățile contractante în perioada semestrului I al anului 2024**

| Tip procedură | Nr. de ordine | Procedura de achiziție | Bunuri | | Lucrări | | Servicii | | Total | |
|---|---------------|------------------------------------|-------------------------|------------------|-------------------------|------------------|-------------------------|------------------|-------------------------|------------------|
| | | | Suma cu TVA | Nr. de contracte | Suma cu TVA | Nr. de contracte | Suma cu TVA | Nr. de contracte | Suma cu TVA | Nr. de contracte |
| Proceduri desfășurate prin publicarea anunțului de participare în BAP | 1 | Licitații deschise | 2.151.533.015,71 | 10.238 | 2.133.668.995,87 | 507 | 576.830.617,68 | 451 | 4.862.032.629,26 | 11196 |
| | 2 | Cerere a ofertelor de prețuri | 270.480.605,33 | 1.988 | 258.132.935,88 | 412 | 98.768.143,01 | 300 | 627.381.684,22 | 2700 |
| | 3 | Acord Cadru, contracte subsecvente | 23.150.732,87 | 8 | 0,00 | 0 | 3.960.352,00 | 4 | 27.111.084,87 | 12 |
| Proceduri desfășurate fără publicarea anunțului de participare în BAP | 4 | Negociere fără publicare | 60.173.757,95 | 87 | 19.614.693,49 | 23 | 378.924.867,91 | 382 | 458.713.319,35 | 492 |
| TOTAL | | | 2.505.338.111,86 | 12.321 | 2.411.416.625,24 | 942 | 1.058.483.980,60 | 1.137 | 5.975.238.717,70 | 14.400 |
| PONDEREA % | | | 41,93 | 85,56 | 40,36 | 6,54 | 17,71 | 7,90 | 100,00 | 100,00 |

Informația privind realizarea achizițiilor publice în perioada semestrului I al anului 2024 comparativ cu perioada semestrului I al anului 2023

| Tip procedură | Nr. de ordine | Procedura de achiziție | Semestrul I 2024 | | | | | | Semestrul I 2023 | | | | | | Rata de modificare a nr. de proceduri | Rata de modificare a sumei contractelor | Rata de modificare a numărului contractelor | Rata de modificare a numărului contractelor după tipul procedurii | Rata de modificare a sumei contractelor după tipul procedurii |
|---|---------------|-------------------------------|------------------|------------------|---|--------------------------|---|--------|------------------|------------------|---|--------------------------|---|--------|---------------------------------------|---|---|---|---|
| | | | Nr. de proceduri | Nr. de contracte | Ponderea fiecărei categorii după numărul de contracte (%) | Suma contractelor, (lei) | Ponderea fiecărei categorii în suma totală a contractelor (%) | | Nr. de proceduri | Nr. de contracte | Ponderea fiecărei categorii după numărul de contracte (%) | Suma contractelor, (lei) | Ponderea fiecărei categorii în suma totală a contractelor (%) | | | | | | |
| 0 | 1 | 2 | 3 | 4 | 5 | 6 | 7 | 8 | 9 | 10 | 11 | 12 | 13 | 14 | 3/9-1 | 6/12-1 | 4/10-1 | 4/10-1 | 6/12-1 |
| Proceduri desfășurate prin publicarea anunțului de participare în BAP | 1 | Acord cadru | 12 | 12 | 0,08 | 27.111.084,87 | 0,45 | 92,32 | 1 | 9 | 0,05 | 18.677.559,91 | 0,28 | 82,35 | 0,00% | 45,15% | 33,33% | -12,19% | -0,86% |
| | 2 | Licitații deschise | 1.425 | 11.196 | 77,75 | 4.862.032.629,26 | 81,37 | | 1.425 | 12.879 | 77,58 | 4.875.868.519,56 | 72,17 | | 0,00% | -0,28% | -13,07% | | |
| | 4 | Cerere a ofertelor de prețuri | 1.665 | 2.700 | 18,75 | 627.381.684,22 | 10,50 | | 1.590 | 2.951 | 17,78 | 669.561.680,34 | 9,91 | | 4,72% | -6,30% | -8,51% | | |
| Proceduri negociere fără publicare | 6 | Negociere fără publicare | 220 | 492 | 3,42 | 458.713.319,35 | 7,68 | 7,68 | 312 | 762 | 4,59 | 1.192.223.256,57 | 17,65 | 17,65 | -29,49% | -61,52% | -35,43% | -35,43% | -61,52% |
| TOTAL: | | | 3.322 | 14.400 | 100,00 | 5.975.238.717,70 | 100,00 | 100,00 | 3.328 | 16.601 | 100,00 | 6.756.331.016,38 | 100,00 | 100,00 | -0,18% | -11,56% | -13,26% | -13,26% | -11,56% |

**Cele mai frecvente abateri de la legislație din domeniul achizițiilor publice
în perioada semestrului I al anului 2024**

| Nr. | Abateri | Număr de proceduri |
|-----|---|--------------------|
| 1 | Nerespectarea prevederilor legale privind modificarea contractelor | 18 |
| 2 | Nerespectarea cerințelor privind desfășurarea procedurii de NFP | 15 |
| 3 | Nepublicarea planurilor de achiziții pe pagina web a autorității contractante, inclusiv a modificărilor operate în acesta | 4 |
| 4 | Nerespectarea prevederilor legale privind garanția de bună execuție; | 3 |
| 5 | Nerespectarea prevederilor legale privind garanția pentru ofertă; | 3 |
| 6 | Neîntocmirea și nepublicarea anunțurilor de intenție în B.A.P. | 2 |
| 7 | Nerespectarea prevederilor legale privind cerințele de calificare | 2 |
| 8 | Aplicarea eronată a tipului procedurii de achiziție | 1 |
| 9 | Atribuirea contractelor operatorilor economici necalificați sau care sau care nu corespund cerințelor stabilite | 1 |
| 10 | Neplanificarea achizițiilor publice sau planificarea acestora cu încălcarea prevederilor actelor normative | 1 |

**Nivelul de concurență înregistrat în cadrul procedurilor de achiziții publice desfășurate în
perioada semestrului I al anului 2024**

| Indicatori | Licitații deschise | Cererea ofertelor de preț | Total |
|--|--------------------|---------------------------|--------|
| Numărul mediu de oferte per total | 4,87 | 3,45 | 4,14 |
| Numărul mediu de oferte în cadrul achiziției de <u>bunuri</u> | 5,64 | 3,43 | 4,48 |
| Numărul mediu de oferte în cadrul achiziției de <u>lucrări</u> | 5,99 | 5,17 | 5,57 |
| Numărul mediu de oferte în cadrul achiziției de <u>servicii</u> | 1,89 | 1,88 | 1,88 |
| Numărul de proceduri de achiziție la care nu a fost prezentată <u>nici o ofertă</u> | 76 | 112 | 188 |
| Ponderea procedurilor de achiziție la care nu a fost prezentată <u>nici o ofertă</u> | 6,36% | 8,82% | 7,63% |
| Numărul de proceduri de achiziție la care a fost prezentată <u>o singură ofertă</u> | 280 | 342 | 622 |
| Ponderea procedurilor de achiziție la care a fost prezentată <u>o singură ofertă</u> | 23,43% | 26,95% | 25,24% |
| Numărul <u>maximal</u> de oferte prezentate la o procedură de achiziție | 29 | 21 | 29 |

Valoarea medie a contractelor de achiziții publice atribuite în perioada semestrului I al anului 2024

| Tip procedură | Nr. de ordine | Procedura de achiziție | Semestrul I 2024 | | | Semestrul I 2023 |
|---|---------------|-------------------------------|------------------|--------------------------|--|--|
| | | | Nr. de contracte | Suma contractelor, (lei) | Valoarea medie a unui contract atribuit, lei | Valoarea medie a unui contract atribuit, lei |
| 0 | 1 | 2 | 3 | 4 | 4/3 | 5 |
| Proceduri desfășurate prin publicarea anunțului de participare în BAP | 1 | Acord cadru | 10 | 26.750.732,87 | 2.675.073,29 | 2.075.284,43 |
| | 2 | Licitații deschise | 10.327 | 4.922.553.256,23 | 476.668,27 | 374.806,02 |
| | 4 | Cerere a ofertelor de prețuri | 2.436 | 636.476.518,86 | 261.279,36 | 256.959,10 |
| Proceduri desfășurate fără publicarea anunțului de participare în BAP | 5 | Negociere fără publicare | 470 | 459.584.994,05 | 977.840,41 | 1.760.193,37 |
| TOTAL: | | | 13.243 | 6.045.365.502,01 | 456.495,17 | 415.284,36 |

| Tip obiect de achiziție | Semestrul I 2024 | | | Semestrul I 2023 |
|-------------------------|------------------|--------------------------|--|--|
| | Nr. de contracte | Suma contractelor, (lei) | Valoarea medie a unui contract atribuit, lei | Valoarea medie a unui contract atribuit, lei |
| Bunuri | 11.530 | 2.503.035.690,62 | 217.088,96 | 203.655,99 |
| Lucrări | 666 | 2.456.718.955,06 | 3.688.767,20 | 2.897.802,39 |
| Servicii | 1.047 | 1.085.610.856,33 | 1.036.877,61 | 1.537.193,33 |