



Ministerul Finanțelor al Republicii Moldova

**Agenția Achiziții Publice**

---

# Raport

**privind activitatea în domeniul achizițiilor publice  
desfășurată în perioada trimestrului I al anului 2024**



## LISTA ABREVIERILOR

<b>Agenția, AAP</b>	Agenția Achiziții Publice
<b>SIA RSAP</b>	Sistem Informațional Automatizat Registrul de Stat al Achizițiilor Publice
<b>LP</b>	Licitație deschisă
<b>COP</b>	Cerere a ofertelor de prețuri
<b>NFP</b>	Negociere fără publicarea prealabilă a unui anunț de participare
<b>ACD</b>	Acord-cadru
<b>BAP</b>	Buletinul Achizițiilor Publice
<b>CPV</b>	Vocabularul Comun al Achizițiilor Publice (Common Procurement Vocabulary)



## CUPRINS

• INFORMAȚIE GENERALĂ PRIVIND ACTIVITATEA AGENȚIEI ACHIZIȚII PUBLICE ÎN PERIOADA TRIMESTRULUI I AL ANULUI 2024 .....	4
• PUBLICITATE ȘI TRANSPARENȚĂ .....	7
• ANUNȚAREA ȘI DESFĂȘURĂREA LICITAȚIILOR DESCHISE .....	8
• ANUNȚAREA ȘI DESFĂȘURĂREA PROCEDURILOR PRIN CERERE A OFERTELOR DE PREȚURI .....	11
• DESFĂȘURĂREA PROCEDURILOR DE ACHIZIȚIE PRIN NEGOCIERE FĂRĂ PUBLICAREA PREALABILĂ A UNUI ANUNȚ DE PARTICIPARE.....	14
• DESFĂȘURĂREA PROCEDURILOR DE ACHIZIȚII PUBLICE PRIN ACORDUL-CADRU .....	14
• TOTALIZAREA REZULTATELOR TRIMESTRULUI I AL ANULUI 2024 ȘI ANALIZA COMPARATIVĂ CU REZULTATELE TRIMESTRULUI I AL ANULUI 2023 .....	15
• EXERCITAREA ATRIBUȚIILOR DE MONITORIZARE .....	17
• INSTRUIREA ÎN DOMENIUL ACHIZIȚIILOR PUBLICE .....	20
• LINIA TELEFONICĂ DE CONSILIERE METODOLOGICĂ ÎN DOMENIUL ACHIZIȚIILOR PUBLICE .....	21
• ÎNTOCMIREA ȘI EVIDENȚA LISTEI DE INTERDICȚIE A OPERATORILOR ECONOMICI.....	23
• Anexe.....	24



## INFORMAȚIE GENERALĂ PRIVIND ACTIVITATEA AGENȚIEI ACHIZIȚII PUBLICE ÎN PERIOADA TRIMESTRULUI I AL ANULUI 2024

**Agenția Achiziții Publice** (în continuare – Agenția sau AAP) este autoritate a administrației publice în subordinea Ministerului Finanțelor ce își desfășoară activitatea potrivit Regulamentului cu privire la organizarea și funcționarea Agenției Achiziții Publice, aprobat prin Hotărârea Guvernului Republicii Moldova nr. 67 din 31.01.2024, adoptată în conformitate cu prevederile Legii nr. 131 din 03.07.2015 privind achizițiile publice (în continuare – Legea).

Agenția este constituită în scopul fortificării capacităților autorităților contractante în domeniul achizițiilor publice, în scopul monitorizării conformității desfășurării procedurilor de achiziții publice, precum și al efectuării analizei sistemului de achiziții publice.

Reieșind din competența sa funcțională, precum și întru îndeplinirea angajamentelor asumate în cadrul programelor naționale de activitate, aprobate de Parlament sau Guvern, în perioada trimestrului I al anului 2024 Agenția a asigurat executarea și implementarea a mai multor acțiuni. Principalele fiind:

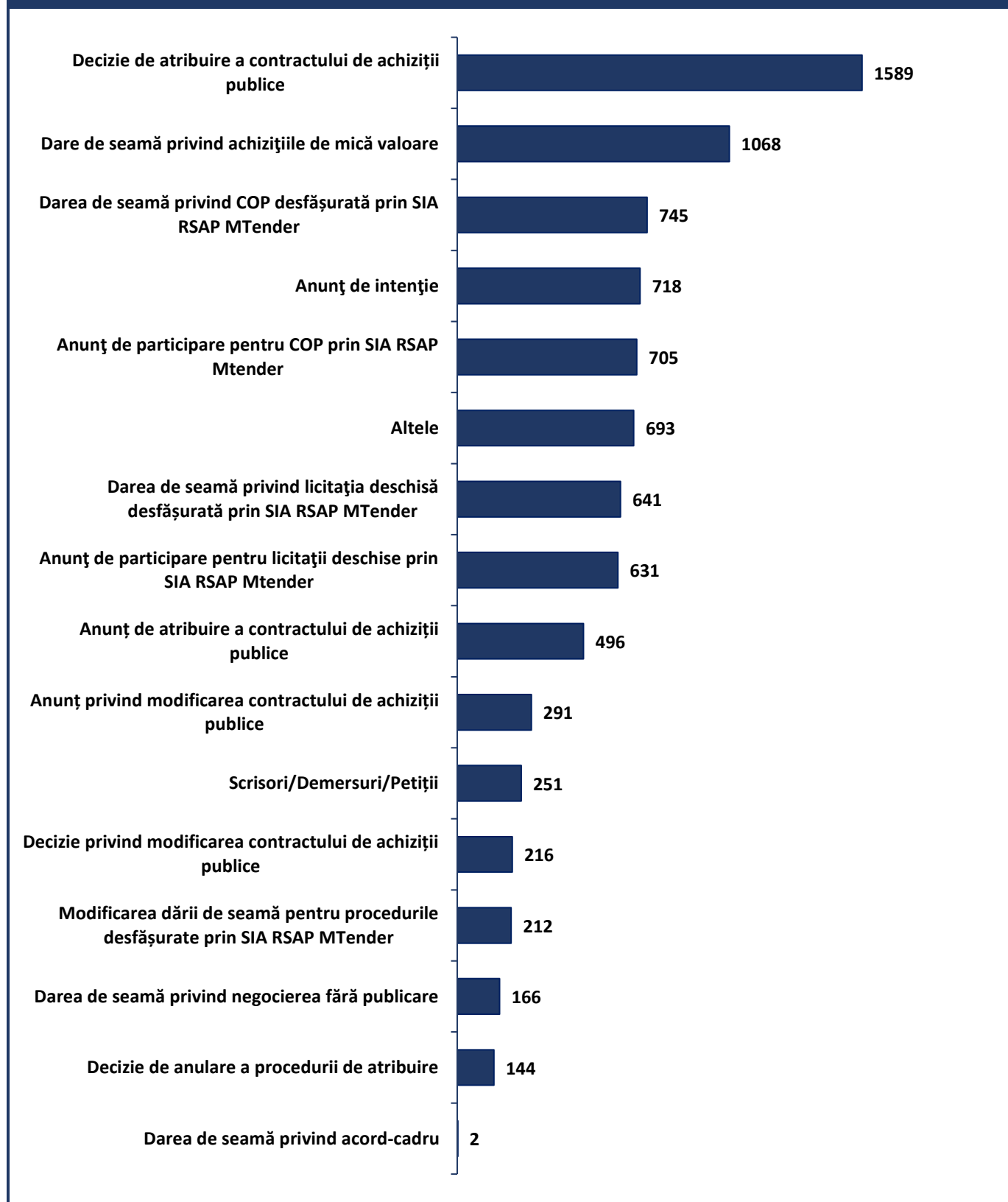
- intensificarea și asigurarea largă și necondiționată a publicității și transparenței procedurilor de achiziție publică, prin publicarea anunțurilor de intenții, de atribuire, de modificare ale contractelor și a dărilor de seamă întocmite în rezultatul desfășurării procedurilor de achiziții publice, conform solicitărilor autorităților contractante, în scopul satisfacerii necesităților de bunuri, lucrări sau servicii;
- conlucrarea activă și acordarea ajutorului metodologic necesar autorităților contractante în scopul efectuării, planificării procedurilor de achiziție și publicării anunțurilor de intenție ale acestora;
- instruirea persoanelor implicate în activitatea achizițiilor publice, reprezentanților autorităților contractante, operatorilor economici, desfășurarea seminarelor și întrunirilor, acordarea consultanței și ajutorului metodologic în domeniu prin intermediul liniei telefonice de consiliere metodologică în domeniul achizițiilor publice (HelpDesk);
- verificarea conformității procedurilor de achiziții publice de bunuri, lucrări și servicii în baza documentațiilor de atribuire, deciziilor de atribuire întocmite de către autoritățile contractante în rezultatul desfășurării procedurilor de achiziții publice și/sau deciziilor de modificare a contractelor de achiziții publice/acordurilor-cadru;
- întocmirea, actualizarea și menținerea Listei de interdicție a operatorilor economici;
- efectuarea statisticii în domeniul achizițiilor publice;
- facilitarea accesului la procedurile de achiziții a ÎMM.

### Activitatea generală a Agenției Achiziții Publice

În trimestrul I al anului 2024, Agenția a înregistrat și procesat un volum de **8 568** documente intrate, față de **10 805** documente intrate în trimestrul I al anului 2023.

Informații mai detaliate privind tipurile documentelor înregistrate de către Agenția Achiziții Publice în perioada trimestrului I al anului 2024 pot fi găsite în **Anexa Nr. 01**.

## Tipuri de documente înregistrate de către Agenția Achiziții Publice în perioada trimestrului I al anului 2024



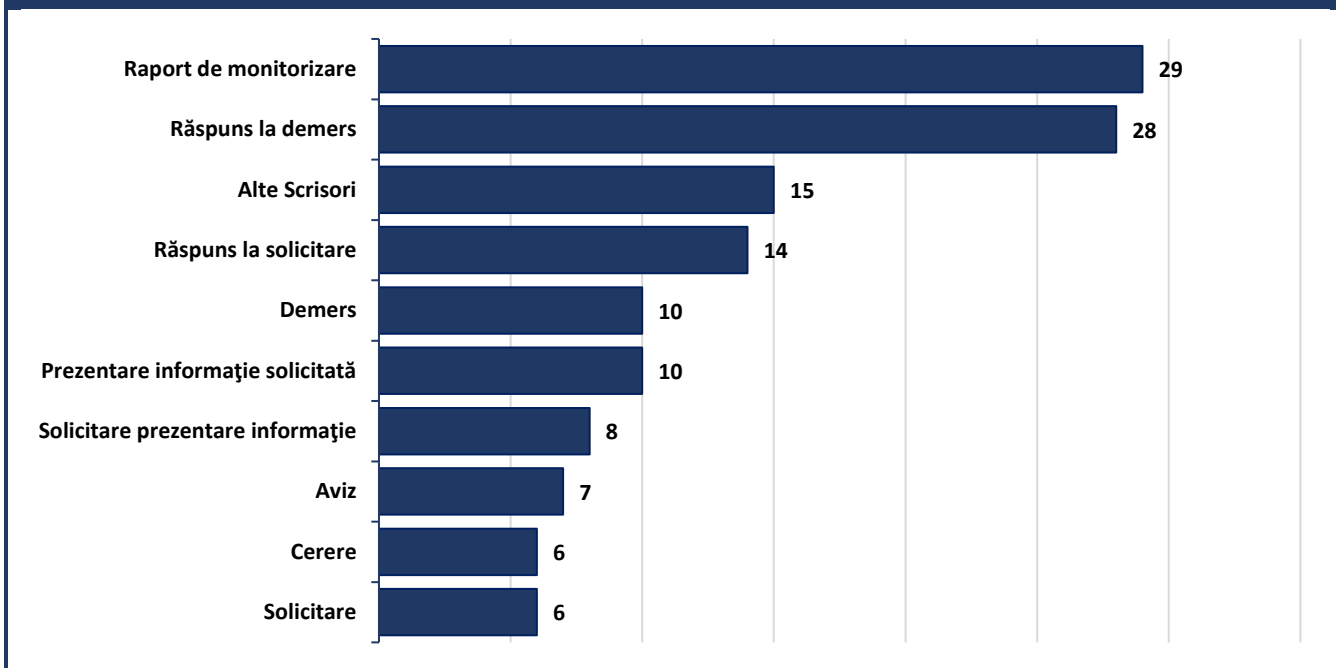
Examinînd documentele intrate, Agenția a întocmit și a transmis în adresa autorităților contractante și altor instituții **139** scrisori, față de **261** scrisori în trimestrul I al anului 2023. Repartizarea scrisorilor după conținutul și tipul acestora întocmite de Agenția Achiziții Publice în perioada de referință este următoarea:

- scrisori prin care s-a răspuns la diverse demersuri și solicitări – **52**;
- scrisori privind prezentarea rapoartelor de monitorizare – **29**;
- alte tipuri de scrisori – **58**.

În același timp majoritatea din actele transmise de către autoritățile contractante au fost comentate prin email, fiind înaintate recomandări de înlăturare a neajunsurilor și conformare.

Informații mai detaliate pot fi găsite în **Anexa Nr. 02**.

#### Repartizarea conform conținutului scrisorilor întocmite de către angajații Agenției Achiziții Publice în perioada trimestrului I al anului 2024





## PUBLICITATE ȘI TRANSPARENȚĂ

Asigurarea transparenței procedurilor de achiziție publică se efectuează prin mai multe mijloace:

- prin publicarea pe pagina oficială WEB – [www.tender.gov.md](http://www.tender.gov.md),
- prin editarea Buletinului Achizițiilor Publice (BAP),
- prin publicarea listei contractelor de achiziții publice pe pagina-web “date.gov.md”,
- prin intermediul Sistemului Informațional Automatizat “Registrului de Stat al Achizițiilor Publice” MTender,
- prin desfășurarea întrunirilor, meselor rotunde, atelierelor de lucru.

Pe pagina web [www.tender.gov.md](http://www.tender.gov.md) se publică:

- lista documentelor în examinare,
- lista de interdicție a operatorilor economici,
- lista întrebărilor frecvente cu răspunsurile corespunzătoare,
- lista celor mai frecvente greșeli ale autorităților contractante,
- rapoartele analitice,
- actele normative în domeniul achizițiilor publice,
- modele de documente, modele de cereri și formulare cu posibilitatea de a fi descărcate,
- contracte atribuite,
- comunicate,
- alte documente stabilite de legislație acceptate spre examinare, precum și instrucțiunile privind completarea lor și alte informații relevante.

Întru asigurarea implementării cu succes a prevederilor Legii nr.131 din 03.07.2015 privind achizițiile publice, în BAP se publică:

- anunțurile de intenție,
- anunțurile de participare la proceduri de achiziții publice și anunțuri de modificare ale acestora,
- anunțurile de atribuire ale contractelor și anunțuri de modificare ale acestora,
- dările de seamă privind desfășurarea procedurilor de achiziții publice,
- altă informație utilă.

Agenția Achiziții Publice publică zilnic lista contractelor atribuite pe pagina web [www.tender.gov.md](http://www.tender.gov.md) cu câmpurile privind:

- tipul contractului,
- nr. documentului,
- data documentului,
- IDNO și denumirea operatorului economic,
- denumirea autorității contractante,
- nr. procedurii,
- nr. de intrare a documentului,
- data de intrare a documentului,
- tipul procedurii,
- obiectul achiziției,
- cod CPV,
- nr. de participanți ,
- suma contractului.

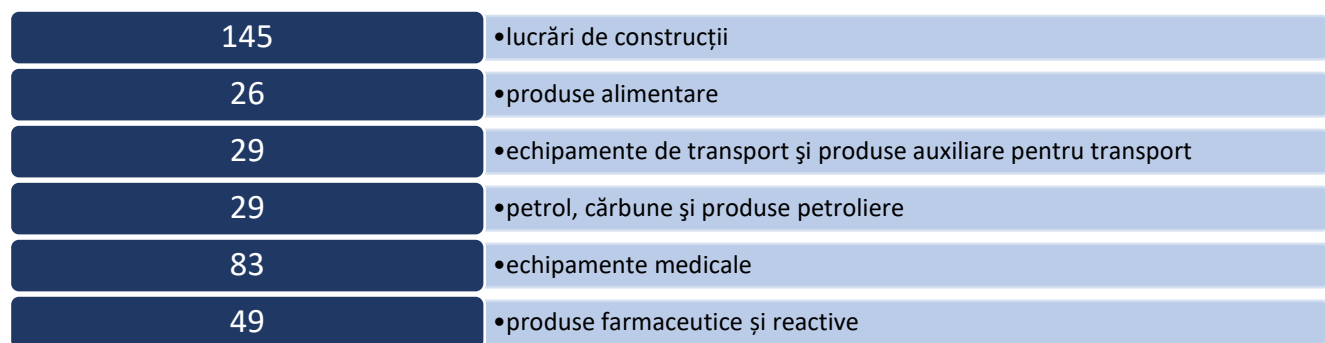


## ANUNȚAREA ȘI DESFĂȘURĂREA LICITAȚIILOR DESCHISE

Asigurând transparența inițierii și desfășurării licitațiilor deschise, în perioada trimestrului I al anului 2024 de către autoritățile contractante prin intermediul SIA RSAP (MTender) au fost publicate **628** anunțuri de participare, dintre care:

- **354 anunțuri** – pentru achiziționare de bunuri;
- **145 anunțuri** – pentru procurare de lucrări și
- **129 anunțuri** – pentru achiziționare de servicii.

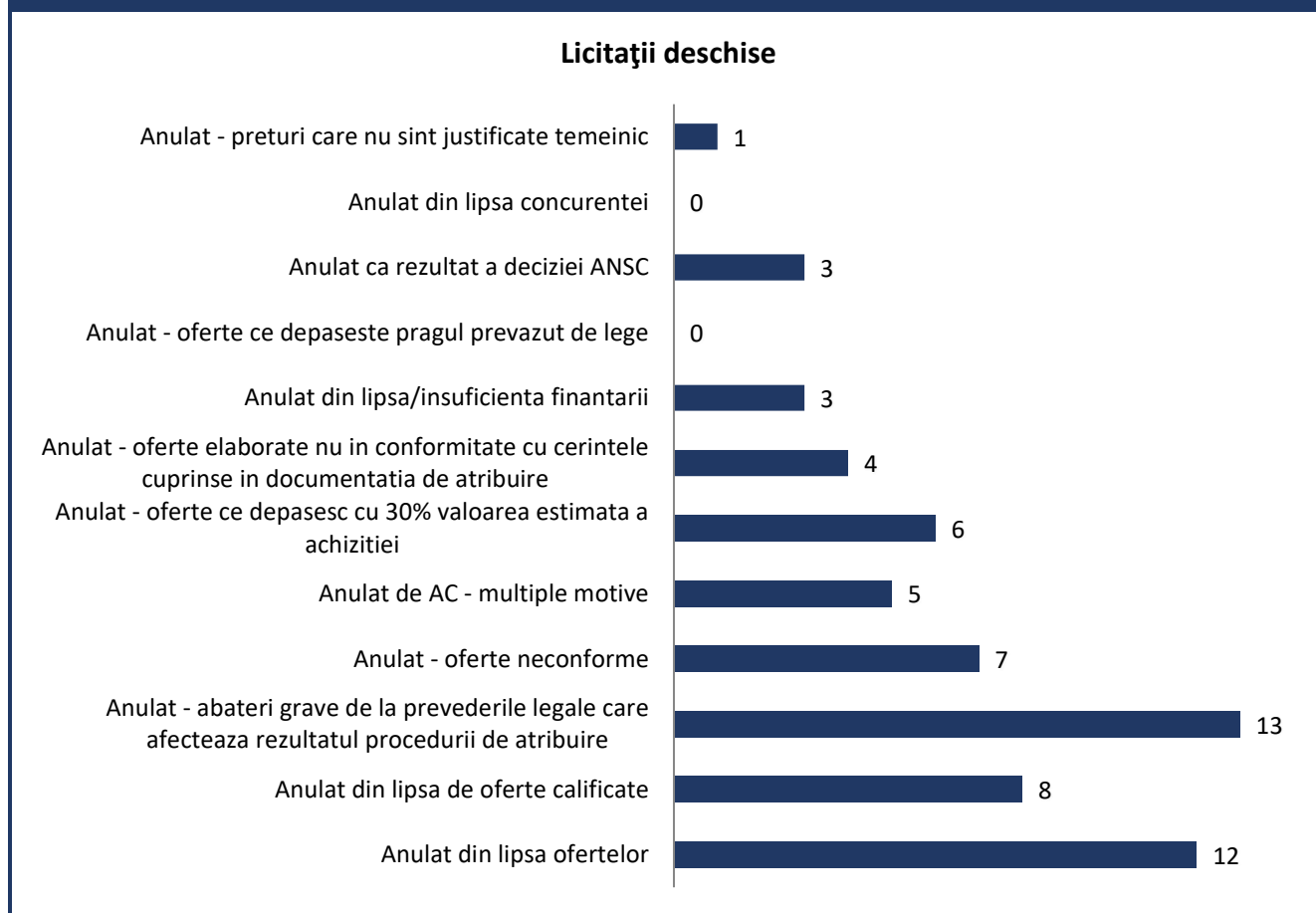
Conform obiectului de achiziție cele mai multe licitații deschise au fost inițiate pentru procurarea de:



O informație mai complexă cu privire la procedurile de licitații deschise anunțate este reflectată în Anexa Nr. 03.

În rezultatul inițierii și desfășurării licitațiilor deschise, au fost anulate de către autoritățile contractante în total **62** de proceduri, sau **9,73 %**, (motivele anulării sunt expuse în Anexa Nr. 04).

### Licitațiile deschise anulate în perioada trimestrului I al anului 2024





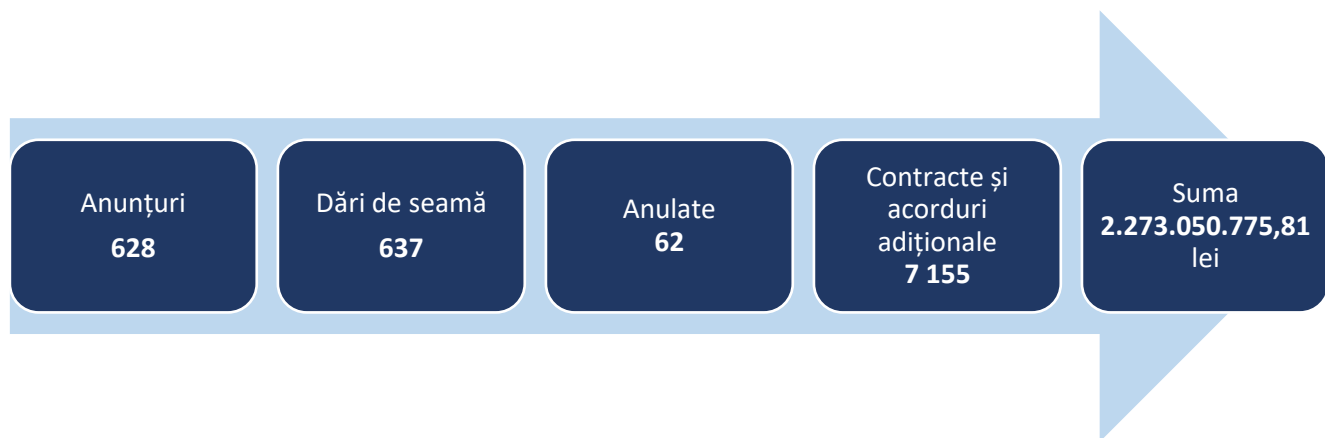
În rezultatul desfășurării licitațiilor deschise au fost încheiate **6 779** contracte de achiziții publice în sumă totală de **2.286.336.785,13 lei**.

De asemenea, în rezultatul executării contractelor de achiziții publice menționate, la contractele de bază de către autoritățile contractante au fost operate următoarele modificări:

- acorduri adiționale de majorare – **24**, în sumă de **20.505.239,56 lei**, ceea ce reprezintă **0,90 %** din valoarea contractelor inițiale;
- acorduri adiționale de ajustare – **21**, în sumă de **14.262.768,33 lei**, ceea ce reprezintă **0,62 %** din valoarea contractelor inițiale;
- acorduri adiționale de micșorare – **207**, în sumă de **-32.428.451,53 lei**, ceea ce reprezintă **1,42 %** din valoarea contractelor inițiale;
- acorduri adiționale de rezoluțiune – **6**, în sumă de **-15.625.565,68 lei**, ceea ce reprezintă **0,68 %** din valoarea contractelor inițiale;
- alte acorduri adiționale – **118**.

În total, în rezultatul desfășurării licitațiilor deschise, au fost încheiate de către autoritățile contractante **7 155 contracte de achiziție și acorduri adiționale** în sumă totală de **2.273.050.775,81 lei**.

Informația totalizată privind desfășurarea **licitațiilor deschise** prin intermediul SIA RSAP (MTender) în perioada trimestrului I al anului 2024 se prezintă astfel:



În cadrul licitațiilor deschise desfășurate prin intermediul SIA RSAP (MTender) în perioada trimestrului I al anului 2024 a fost înregistrat următorul **nivel de concurență** (numărul mediu de oferte prezentate la o procedură de achiziție)(**Anexa nr. 13**):

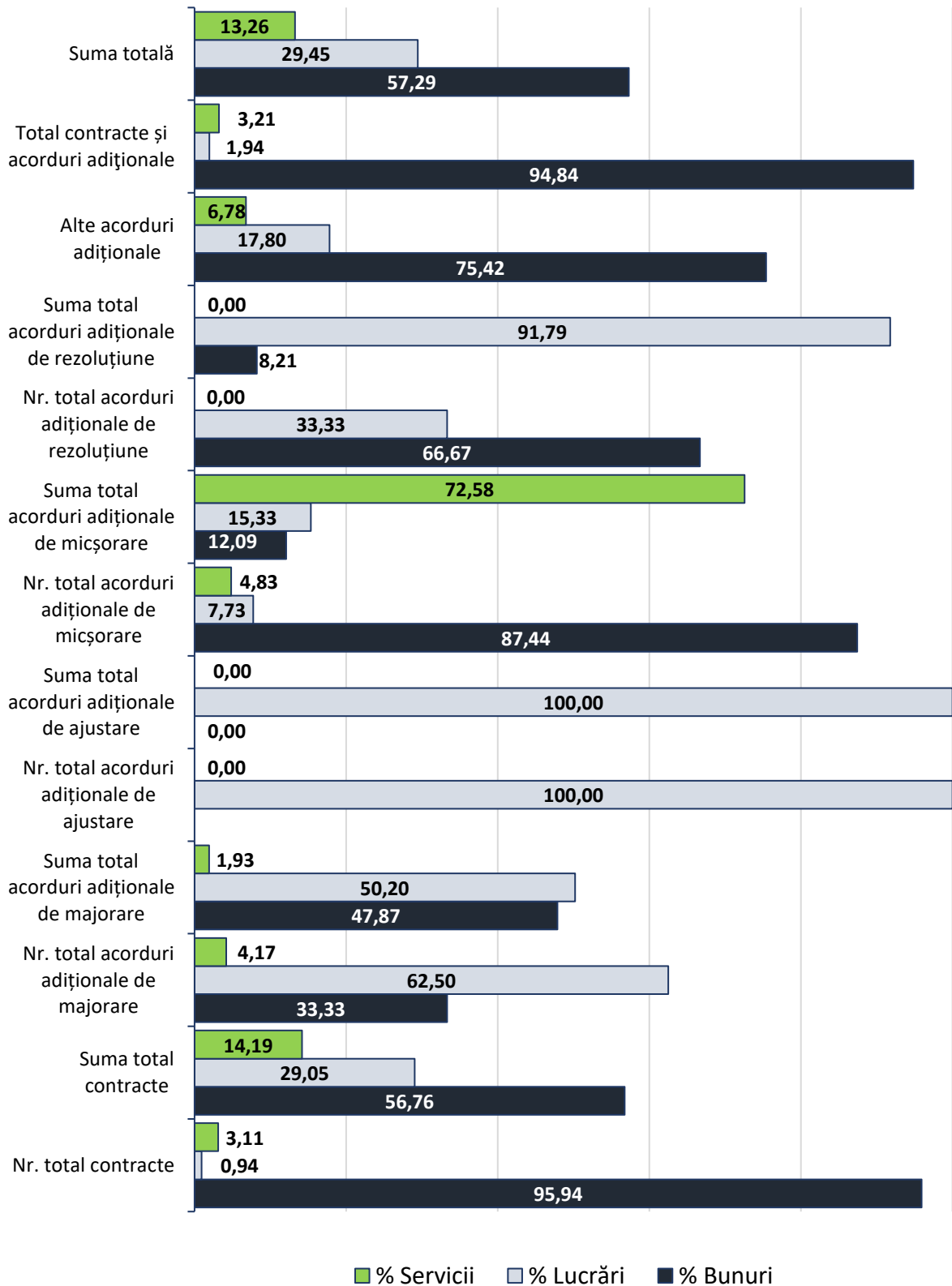
Numărul mediu de oferte		
	4,64	
Bunuri	Lucrări	Servicii
5,61	6,55	1,74

Mai pot fi evidențiați următorii indicatori ce caracterizează concurența în cadrul procedurilor analizate în perioada trimestrului I al anului 2024:

- Numărul de proceduri la care nu a fost prezentată nici o ofertă – **37** de proceduri, sau **5,82 %** din numărul total de licitații deschise.
- Numărul de proceduri la care a fost prezentată o singură ofertă – **191** de proceduri, sau **30,03 %** din numărul total de licitații deschise.
- Numărul maximal de oferte prezentate la o procedură de achiziție – **29**.

O informație mai amplă privind rezultatele licitațiilor deschise desfășurate de către autoritățile contractante prin intermediul Sistemului Informațional Automatizat Registrul de Stat al Achizițiilor Publice (MTender) în perioada trimestrului I al anului 2024, este prezentată în **Anexa Nr. 05**.

**Distribuirea contractelor de achiziție și acordurilor adiționale după tipul obiectului de achiziție, încheiate în rezultatul Licitățiilor deschise desfășurate în perioada trimestrului I al anului 2024**



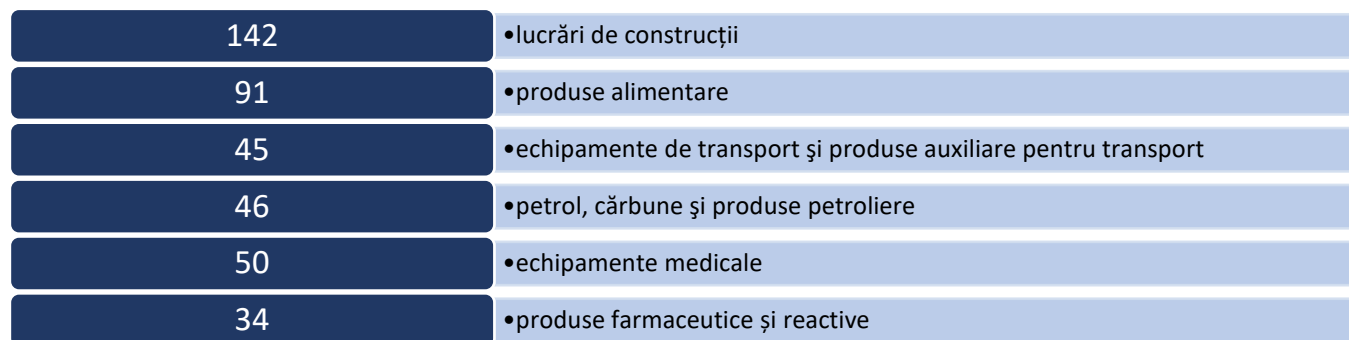


## ANUNȚAREA ȘI DESFĂȘURĂREA PROCEDURILOR PRIN CERERE A OFERTELOR DE PREȚURI

Asigurând transparența inițierii și desfășurării procedurilor prin cerere a ofertelor de prețuri, în perioada trimestrului I al anului 2024 de către autoritățile contractante prin intermediul SIA RSAP (MTender) au fost publicate **699** anunțuri de participare, dintre care:

- **414 anunțuri** – pentru achiziționare de bunuri;
- **142 anunțuri** – pentru procurare de lucrări și
- **143 anunțuri** – pentru achiziționare de servicii.

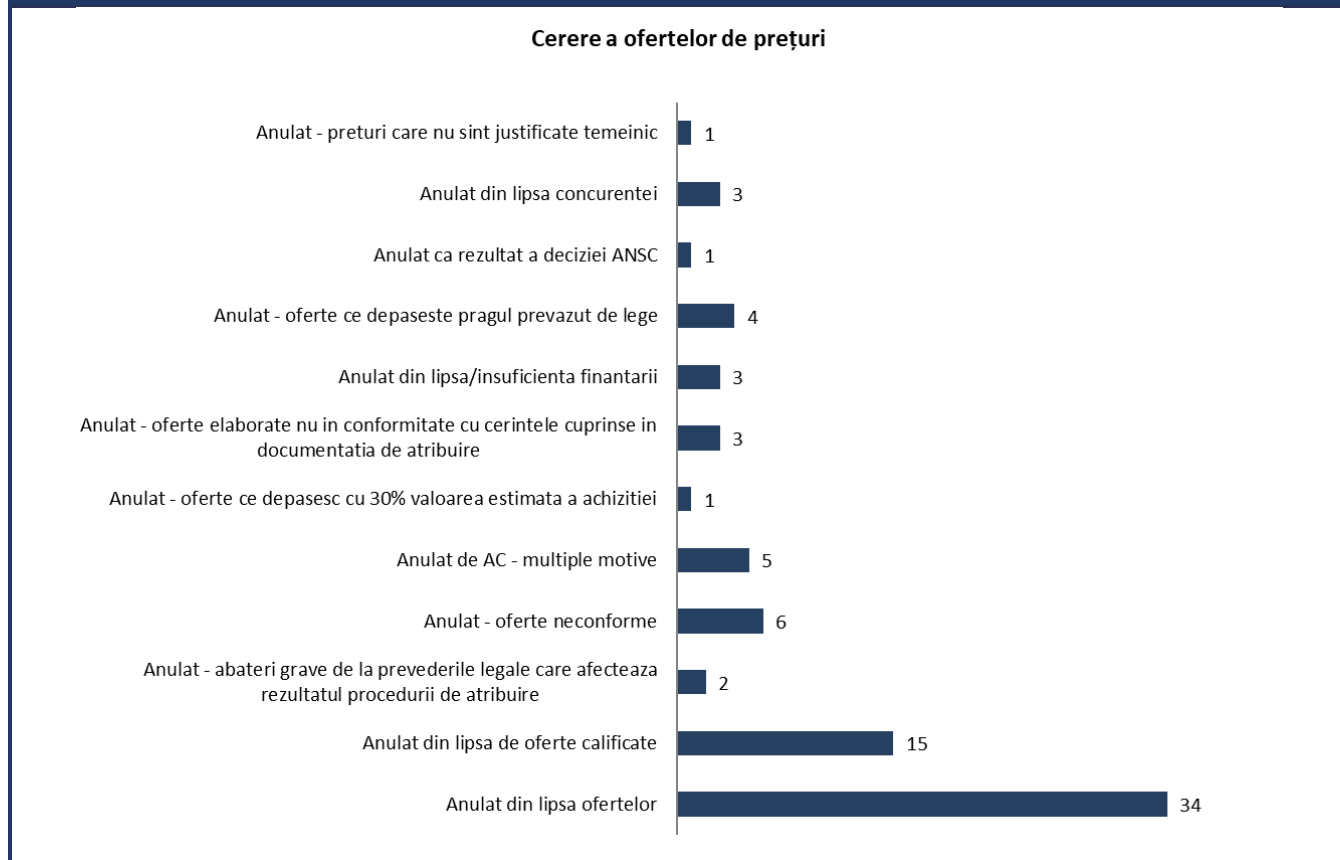
Conform obiectului de achiziție cele mai multe COP au fost inițiate pentru procurarea de:



O informație mai complexă cu privire la procedurile de COP anunțate este reflectată în **Anexa Nr. 03**.

În rezultatul inițierii și desfășurării COP, au fost anulate de către autoritățile contractante în total **78 proceduri, sau 10,55%**, (motivele anulării sunt expuse în **Anexa Nr. 04**).

### Informația privind COP anulate în perioada trimestrului I al anului 2024



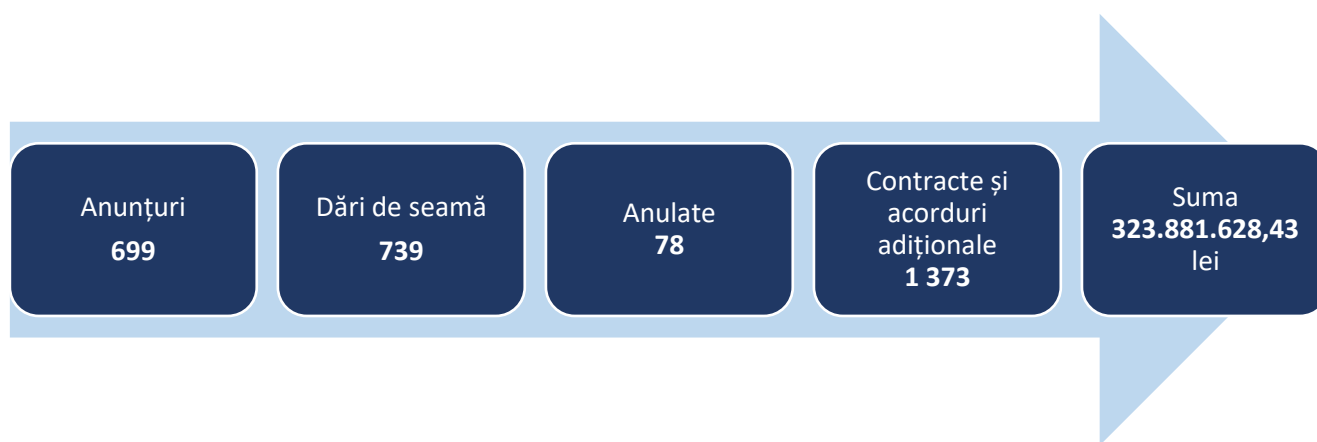
În rezultatul desfășurării COP au fost încheiate **1 341** contracte de achiziții publice în sumă totală de **326.803.501,19 lei**.

De asemenea, în rezultatul executării contractelor de achiziții publice menționate, la contractele de bază de către autoritățile contractante au fost operate următoarele modificări:

- acorduri adiționale de majorare – **9**, în sumă de **529.857,09 lei**, ceea ce reprezintă **0,16 %** din valoarea contractelor inițiale;
- acorduri adiționale de ajustare – **0**;
- acorduri adiționale de micșorare – **10**, în sumă de **-871.264,85 lei**, ceea ce reprezintă **0,27 %** din valoarea contractelor inițiale;
- acorduri adiționale de rezoluțiune – **7**, în sumă de **-2.580.465,00 lei**, ceea ce reprezintă **0,79 %** din valoarea contractelor inițiale;
- alte acorduri adiționale – **6**.

În total, în rezultatul desfășurării COP, au fost încheiate de către autoritățile contractante **1 373 contracte de achiziție și acorduri adiționale** în sumă totală de **323.881.628,43 lei**.

Informația totalizată privind desfășurarea COP prin intermediul SIA RSAP (MTender) în perioada trimestrului I al anului 2024 se prezintă astfel:



În cadrul COP desfășurate prin intermediul SIA RSAP (MTender) în perioada analizată a fost înregistrat următorul **nivel de concurență** (numărul mediu de oferte prezentate la o procedură de achiziție)(**Anexa nr. 13**):

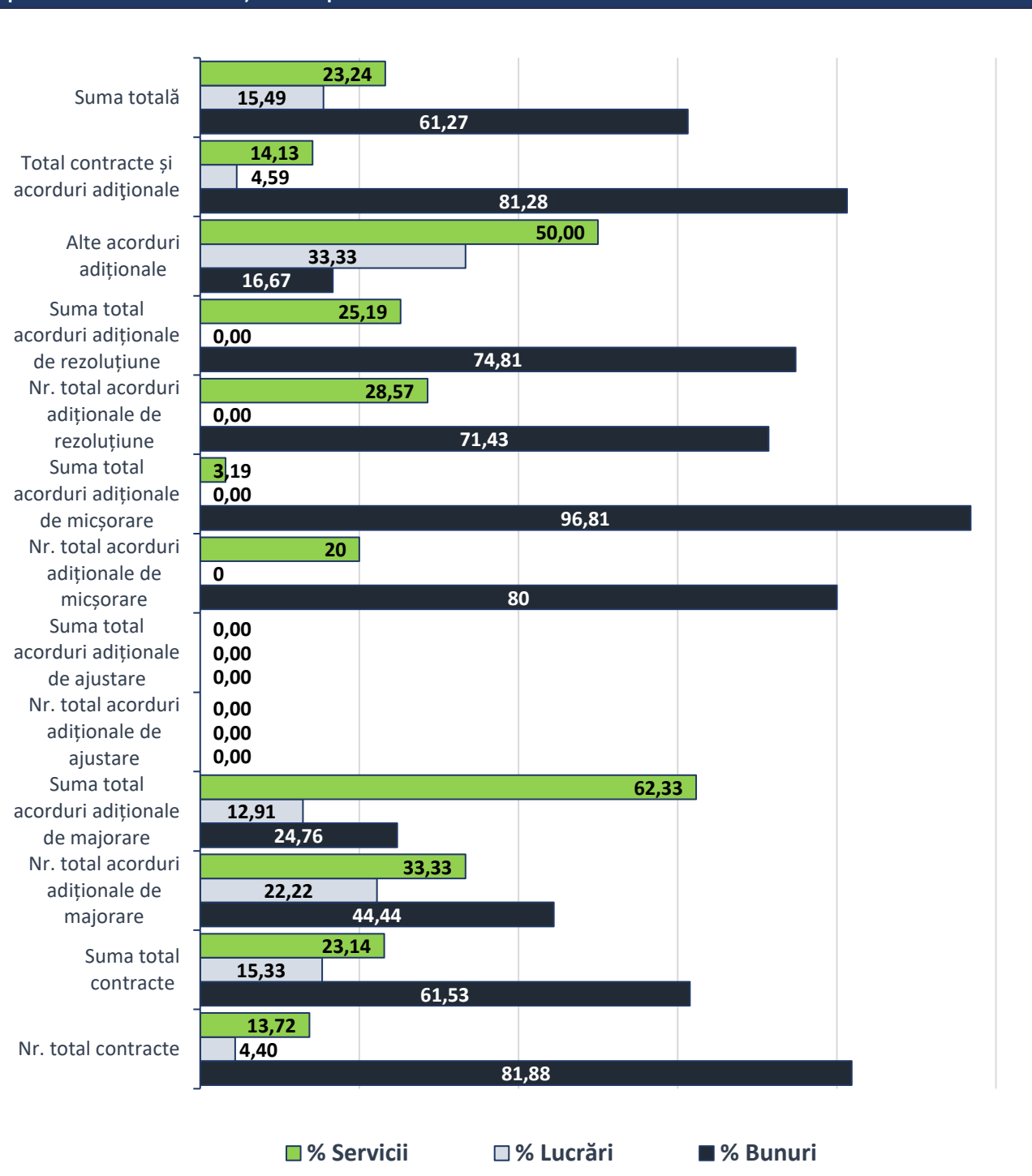
Numărul mediu de oferte		
3,27		
Bunuri 3,53	Lucrări 5,87	Servicii 1,77

Mai pot fi evidențiați următorii indicatori ce caracterizează concurența în cadrul procedurilor analizate în perioada trimestrului I al anului 2024:

- Numărul de proceduri la care nu a fost prezentată nici o ofertă – **77** de proceduri, sau **10,42 %** din numărul total de COP.
- Numărul de proceduri la care a fost prezentată o singură ofertă – **238** de proceduri, sau **32,21 %** din numărul total de COP.
- Numărul maximal de oferte prezentate la o procedură de achiziție – **21**.

O informație mai amplă privind rezultatele procedurilor de cerere a ofertelor de prețuri desfășurate de către autoritățile contractante în perioada trimestrului I al anului 2024, este prezentată în **Anexa Nr. 06**.

**Ponderea contractelor de achiziție și acordurilor adiționale după tipul obiectului achiziției, încheiate în rezultatul procedurilor de COP desfășurate în perioada trimestrului I al anului 2024**





## DESFĂȘURĂREA PROCEDURILOR DE ACHIZIȚIE PRIN NEGOCIERE FĂRĂ PUBLICAREA PREALABILĂ A UNUI ANUNȚ DE PARTICIPARE

Agenția a examinat și a analizat deciziile de atribuire și dările de seamă privind desfășurarea procedurii de negociere fără publicarea prealabilă a unui anunț de participare de către autoritățile contractante, în rezultatul cărora au fost încheiate **380 contracte și acorduri adiționale** de achiziție, în sumă totală de **267.435.464,86 lei** (vezi Anexa Nr. 07).

Rezultatele desfășurării procedurilor de negociere fără publicarea prealabilă a unui anunț de participare în trimestrul I al anului 2024 se prezintă astfel:

Trimestrul I al anului 2023	Trimestrul I al anului 2022
<ul style="list-style-type: none"><li>• <b>519</b> contracte și acorduri adiționale</li><li>• <b>915.894.870,80</b> lei</li><li>• <b>22,29</b> % din valoarea totală a achizițiilor publice</li></ul>	<ul style="list-style-type: none"><li>• <b>380</b> contracte și acorduri adiționale</li><li>• <b>267.435.464,86</b> lei</li><li>• <b>9,32</b> % din valoarea totală a achizițiilor publice</li></ul>

În trimestrul I al anului 2024 s-a înregistrat o scădere cu **12,97** % a ponderii achizițiilor desfășurate prin negociere fără publicarea anunțului de participare în volumul total al achizițiilor publice față de trimestrul I al anului 2023 (9,32 % și 22,29 %). Totodată, scăderea valorii contractelor și acordurilor adiționale, atribuite ca rezultat a desfășurării procedurilor de negociere fără publicarea prealabilă a unui anunț de participare, constituie **648.459.405,94 lei**, sau **70,80 %** (Anexa Nr. 10).



## DESFĂȘURĂREA PROCEDURILOR DE ACHIZIȚII PUBLICE PRIN ACORDUL-CADRU

În perioada analizată nu au fost anunțate proceduri de acord-cadru. Dar, ca rezultat a procedurilor de acord-cadru desfășurate în anii precedenți au fost încheiate **2** contracte subsecvente în sumă de **5.340.000,00 lei** (vezi Anexa Nr. 08).



## TOTALIZAREA REZULTATELOR TRIMESTRULUI I AL ANULUI 2024 ȘI ANALIZA COMPARATIVĂ CU REZULTATELE TRIMESTRULUI I AL ANULUI 2023

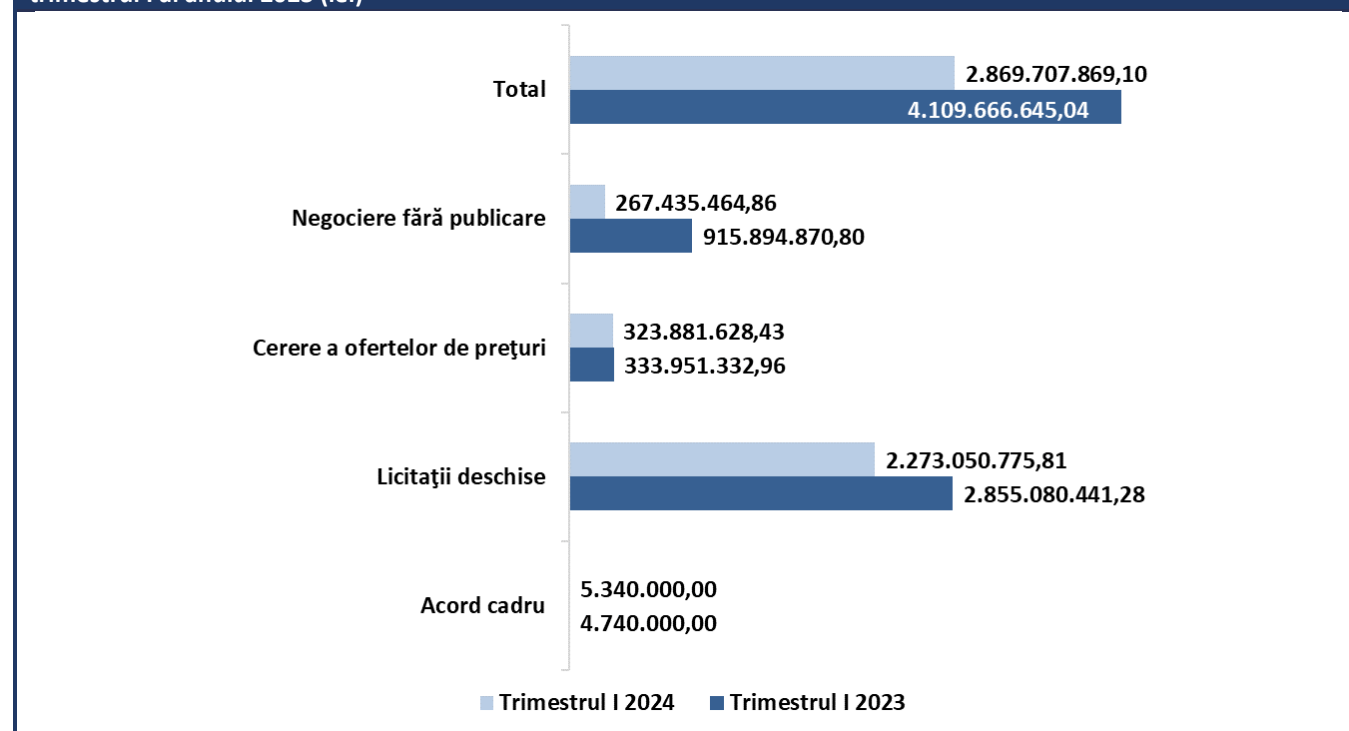
Analizând informația privind numărul total al contractelor încheiate în rezultatul tuturor procedurilor de achiziție publică, se atestă că în perioada trimestrului I al anului 2024 de către autoritățile contractante au fost realizate proceduri de achiziții publice în valoare totală de **2.869.707.869,10 lei**, cu **-1.239.958.775,94 lei** mai puțin decât în perioada similară a anului 2023, ceea ce reprezintă o scădere de **30,17 %**.

În perioada trimestrului I al anului 2024 în rezultatul procedurilor de achiziții publice de către autoritățile contractante au fost încheiate **8 910 contracte și acorduri adiționale**, cu **2 031** mai puține decât în perioada similară a anului 2023 (**Anexa Nr. 10**).

Trimestrul I 2024	Trimestrul I 2023
<ul style="list-style-type: none"><li>• 1 480 proceduri</li><li>• 8 910 contracte</li><li>• 2.869.707.869,10 lei</li></ul>	<ul style="list-style-type: none"><li>• 1 762 proceduri</li><li>• 10 941 contracte</li><li>• 4.109.666.645,04 lei</li></ul>

Se înregistrează o scădere a numărului de proceduri și a volumului general al achizițiilor publice realizate în trimestrul I al anului 2024 (-30,17 %).

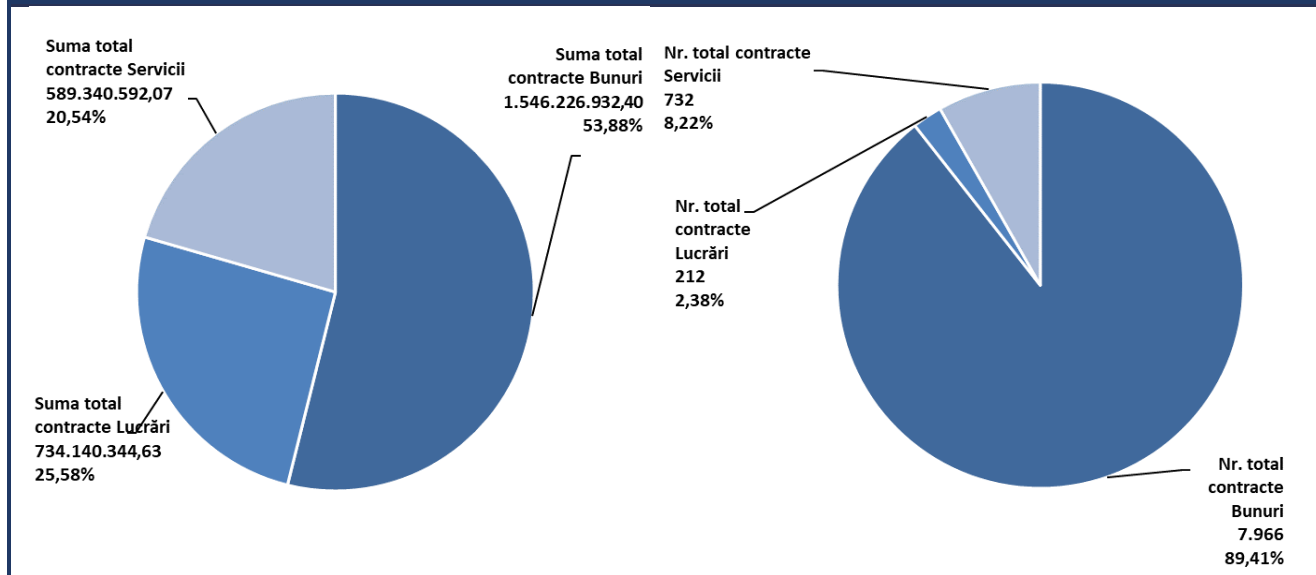
### Repartizarea achizițiilor publice după tipul de procedură în perioada trimestrului I al anului 2024 comparativ cu trimestrul I al anului 2023 (lei)



Analizând informația privind repartizarea achizițiilor publice după **tipul obiectului de achiziție** (bunuri/lucrări/servicii) achiziționate de autoritățile contractante în trimestrul I al anului 2024 (**Anexa 9**), se observă că au fost procurate:

Bunuri	Lucrări	Servicii
<ul style="list-style-type: none"><li>• 7 966 contracte</li><li>• 1.546.226.932,40 lei</li><li>• 53,88 %</li></ul>	<ul style="list-style-type: none"><li>• 212 contracte</li><li>• 734.140.344,63 lei</li><li>• 25,58 %</li></ul>	<ul style="list-style-type: none"><li>• 732 contracte</li><li>• 589.340.592,07 lei</li><li>• 20,54 %</li></ul>

## Repartizarea achizițiilor publice după tipul obiectului de achiziție (bunuri/lucrări/servicii) în trimestrul I al anului 2024



În perioada analizată au fost înregistrați următorii **indicatori ai transparenței**:

89,66 %	•Ponderea procedurilor cu publicare în BAP după numărul total de proceduri de achiziții publice desfășurate
9,61 %	•Ponderea procedurilor de achiziții publice anulate
90,68 %	•Ponderea achizițiilor publice desfășurate prin proceduri cu publicare în BAP în suma totală a contractelor
339.762,95 lei	•Valoarea medie a unui contract atribuit
3,90	•Numărul mediu de oferte depuse pentru o procedură de achiziție

Informație detaliată privind alți indicatori este reflectată în **Anexele 10, 13, 14**.





## EXERCITAREA ATRIBUȚIILOR DE MONITORIZARE

În conformitate cu prevederile art. 10 lit. c) al Legii nr. 131/2015 privind achizițiile publice Agenția Achiziții Publice monitorizează conformitatea desfășurării procedurilor de achiziție publică și efectuează analiza sistemului de achiziții publice.

### Scopul monitorizării:

- prevenirea și combaterea fraudelor și abaterilor de la legislația din domeniul achizițiilor publice;
- consolidarea capacităților pentru autoritățile contractante și dezvoltarea abilităților mediului de afaceri în domeniul achizițiilor publice;
- sporirea eficienței sistemului de achiziții publice.

### Obiectivele monitorizării:

- evaluarea conformității desfășurării procedurilor de atribuire a contractelor de achiziție publică în vederea prevenirii și combaterii încălcării normelor privind achizițiile publice;
- identificarea neconformităților sistemice și înaintarea propunerilor de îmbunătățire a cadrului procedural și normativ din domeniu;
- diseminarea informațiilor relevante în domeniu;
- sistematizarea informațiilor pentru evaluarea funcționării sistemului național de achiziții publice și eficientizarea acestuia.

Desfășurarea activităților de monitorizare și realizarea obiectivelor stabilite este exercitată de către Direcția monitorizare din cadrul Agenției.

Procesul de identificare, prevenire și combatere a încălcării normelor privind achizițiile publice se realizează prin examinarea informațiilor, documentelor și actelor întocmite/emise de către autoritățile contractante aferente procedurilor de atribuire și de executare a contractelor de achiziție. Astfel, în vederea realizării procesului de monitorizare au fost desfășurate următoarele activități:

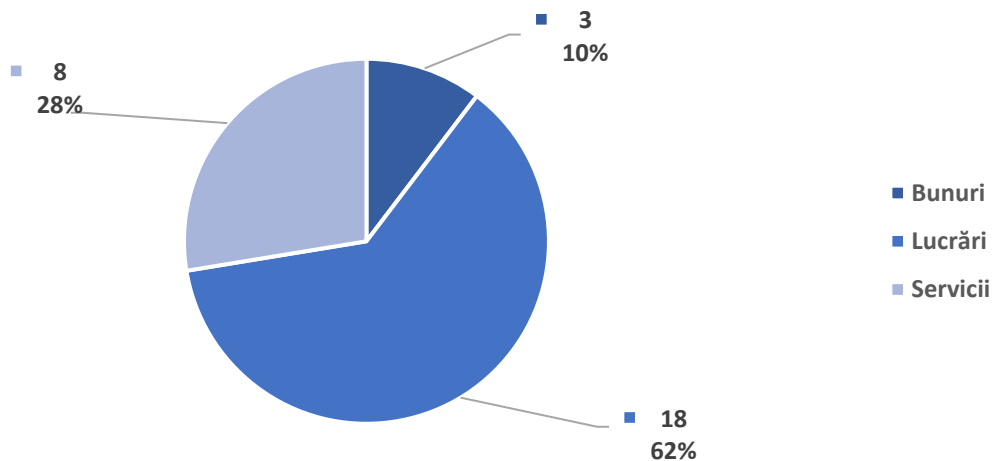
- ✓ Colectarea, înregistrarea și analiza informațiilor/documentelor publicate în cadrul sistemului informațional SIA „RSAP” (MTender) și disponibile în zona publică pe portalul guvernamental <https://mtender.gov.md>;
- ✓ Recepționarea, înregistrarea și analiza informațiilor, scrisorilor și a documentelor transmise Agenției de către autoritățile contractante pe suport de hârtie sau prin intermediul e-mail-lui: [bap@tender.gov.md](mailto:bap@tender.gov.md);

Drept rezultat al activităților sus-menționate, în cazul identificării erorilor și neconformităților de ordin formal sau nesubstanțiale, Agenția a informat autoritățile contractante în vederea înlăturării neajunsurilor și/sau corectarea acestora.

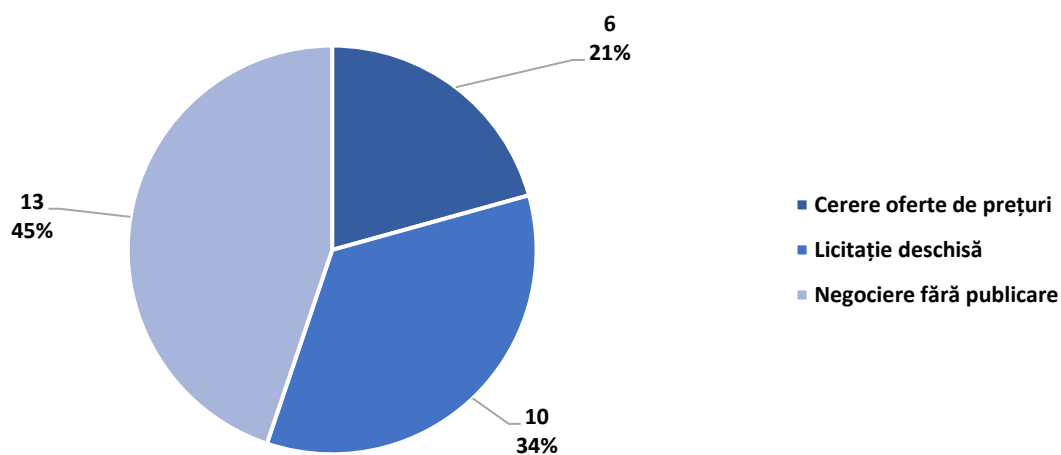
În cazul identificării abaterilor de la legislație și încălcarea principiilor achizițiilor publice, Agenția a întocmit rapoarte de monitorizare și a informat autoritățile contractante referitor la constatările depistate și soluțiile de remediere. Rapoartele de monitorizare individuale sunt transmise cu titlu de recomandare, care nu exonerează de răspundere autoritățile contractante în raport cu acțiunile și deciziile adoptate de acestea în procesul de atribuire și/sau modificare a contractelor de achiziție publică, precum și în legătură cu executarea contractului de achiziție publică în conformitate cu legislația în vigoare. Ulterior, la procedurile de achiziție publică pentru care au fost întocmite rapoarte de monitorizare, acțiunile întreprinse de către autoritățile contractante au fost supravegheate de către Agenție.

Drept urmare, pentru neajunsurile/abaterile depistate în procesul de monitorizare, în perioada raportată au fost întocmite **29** rapoarte de monitorizare, după cum urmează în diagramele de mai jos:

### Rapoarte de monitorizare în trimestrul I al anului 2024 după obiectul de achiziție (număr, %)

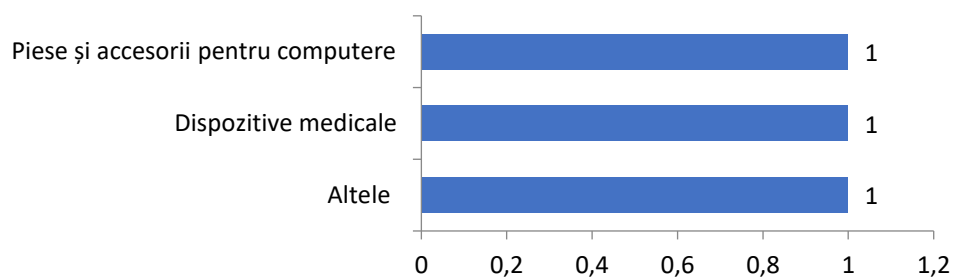


### Rapoarte de monitorizare în semestrul I, după tipul procedurii de achiziție (număr, %)

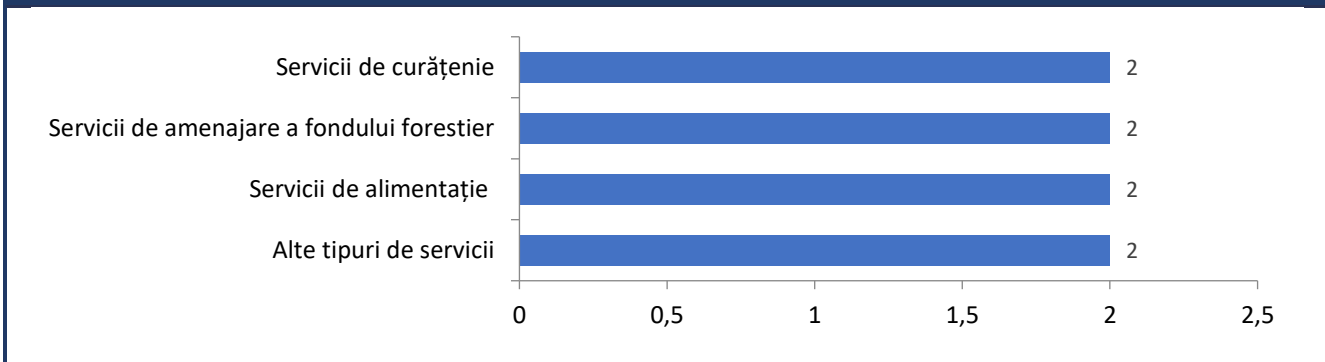


Rapoartele de monitorizare întocmite după obiectul achiziției, se detaliază conform următoarelor diagrame:

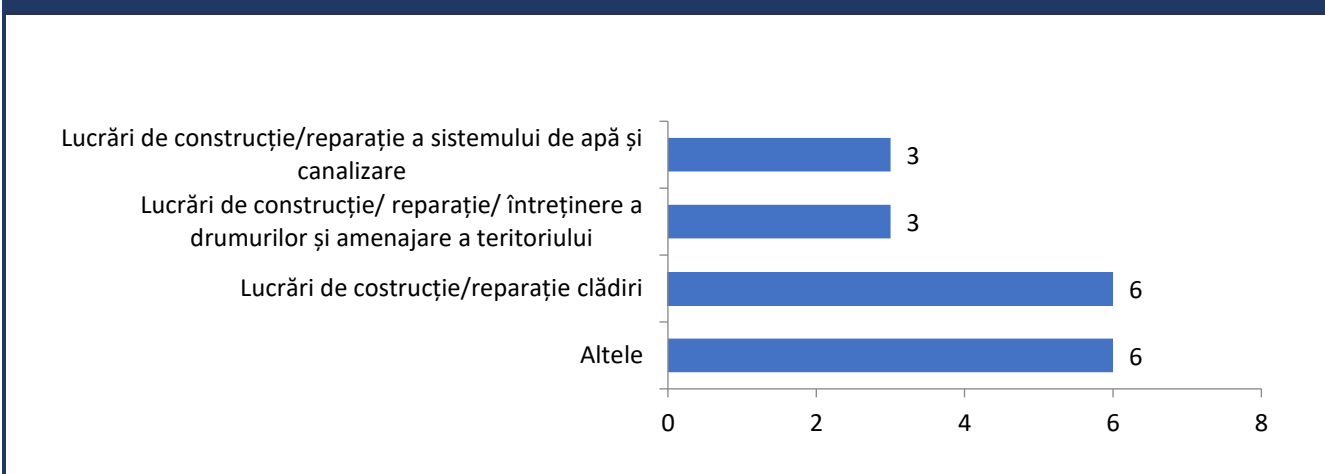
### Rapoarte de monitorizare în trimestrul I al anului 2024 după obiectul achiziției - bunuri (număr)



**Rapoarte de monitorizare în trimestrul I al anului 2024 după obiectul achiziției - servicii (număr)**



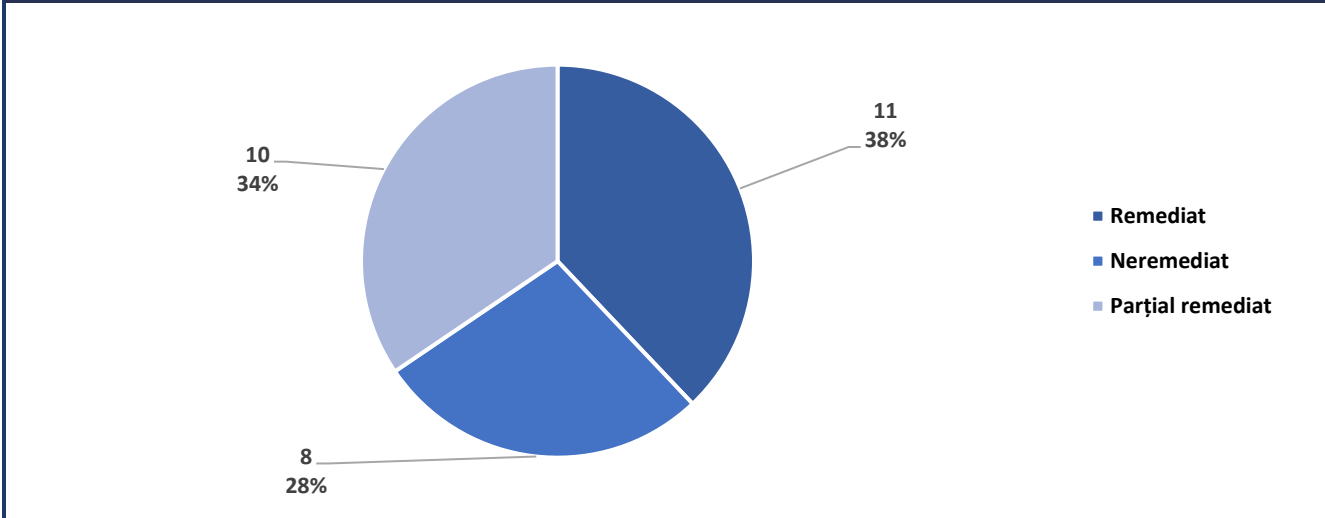
**Rapoarte de monitorizare în trimestrul I al anului 2024 după obiectul achiziției - lucrări (număr)**



Cele mai frecvente abateri depistate la etapa de inițiere și desfășurare a procedurilor de achiziție monitorizate sunt prezentate în **anexa nr. 11**.

Ulterior, au fost supravegheate acțiunile întreprinse de către autoritățile contractante urmare a recepționării rapoartelor de monitorizare. Rezultatul acțiunilor întreprinse de către autoritățile contractante este prezentat în diagrama de mai jos:

**Acțiunile întreprinse de autoritățile contractante raportat la numărul total de rapoarte întocmite în perioada trimestrului I al anului 2024 (număr, %)**



Drept urmare, se constată că doar pentru **38%** dintre procedurile de achiziție desfășurate cu diverse abateri de la legislație, neajunsurile depistate au fost înlăturate în totalitate. Celelalte proceduri de achiziție au fost finalizate cu abateri de la prevederile legale, corespunzător, fiind afectat întregul proces de derulare a procedurii de achiziție și încălcarea principiilor achizițiilor publice.



## INSTRUIREA ÎN DOMENIUL ACHIZIȚIILOR PUBLICE

În vederea realizării atribuțiilor prevăzute de cadrul normativ, Agenția Achiziții Publice acordă ajutor metodologic și consultații în domeniul achizițiilor publice. În acest scop, sunt desfășurate activități de instruire și activează linia telefonică de consiliere metodologică în domeniul achizițiilor publice (Help Desk).

Pentru satisfacerea necesităților de perfecționare continuă, în perioada 1 ianuarie – 31 martie anul 2024 au fost organizate 2 activități de instruire online și prezență fizică, destinate actorilor implicați în acest proces, cu un număr total de 139 participanți.

Informația detaliată privind activitățile de instruire se prezintă în următorul tabel:

Subiectul seminarelor	Grupul țintă	Locul desfășurării	Nr. sem.	Nr. part.
Acord-cadru. Cadrul normativ și modalități de aplicare	Reprezentanți ai autorităților contractante	prezență fizică	1	23
Planificarea procedurilor de achiziție publică.	Reprezentanți ai autorităților contractante	prezență fizică + online	1	113
<b>Total</b>			<b>2</b>	<b>136</b>

În cadrul seminarelor care au avut loc au fost instruiți angajații responsabili de desfășurarea procedurilor de achiziții publice din cadrul Autorităților Publice Centrale și Autorităților Publice Locale.

În perioada de referință au fost desfășurate 2 seminare pentru instruirea angajaților Agenției, după cum urmează:

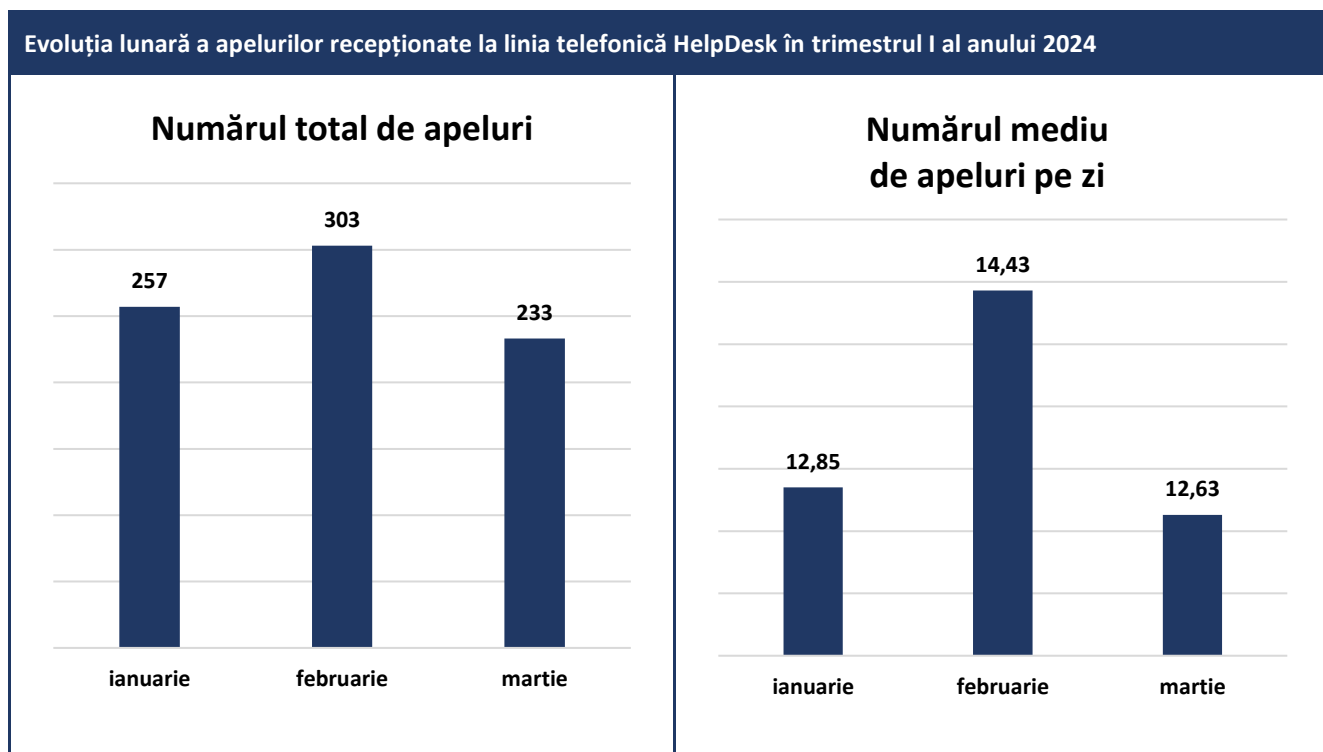
Subiectul seminarelor	Grupul țintă	Locul desfășurării	Nr. sem.	Nr. part.
Acord-cadru. Cadrul normativ și modalități de aplicare	Angajații AAP	prezență fizică	1	6
Planificarea procedurilor de achiziție publică.	Angajații AAP	prezență fizică	1	1
<b>Total</b>			<b>2</b>	<b>7</b>



## LINIA TELEFONICĂ DE CONSILIERE METODOLOGICĂ ÎN DOMENIUL ACHIZIȚIILOR PUBLICE

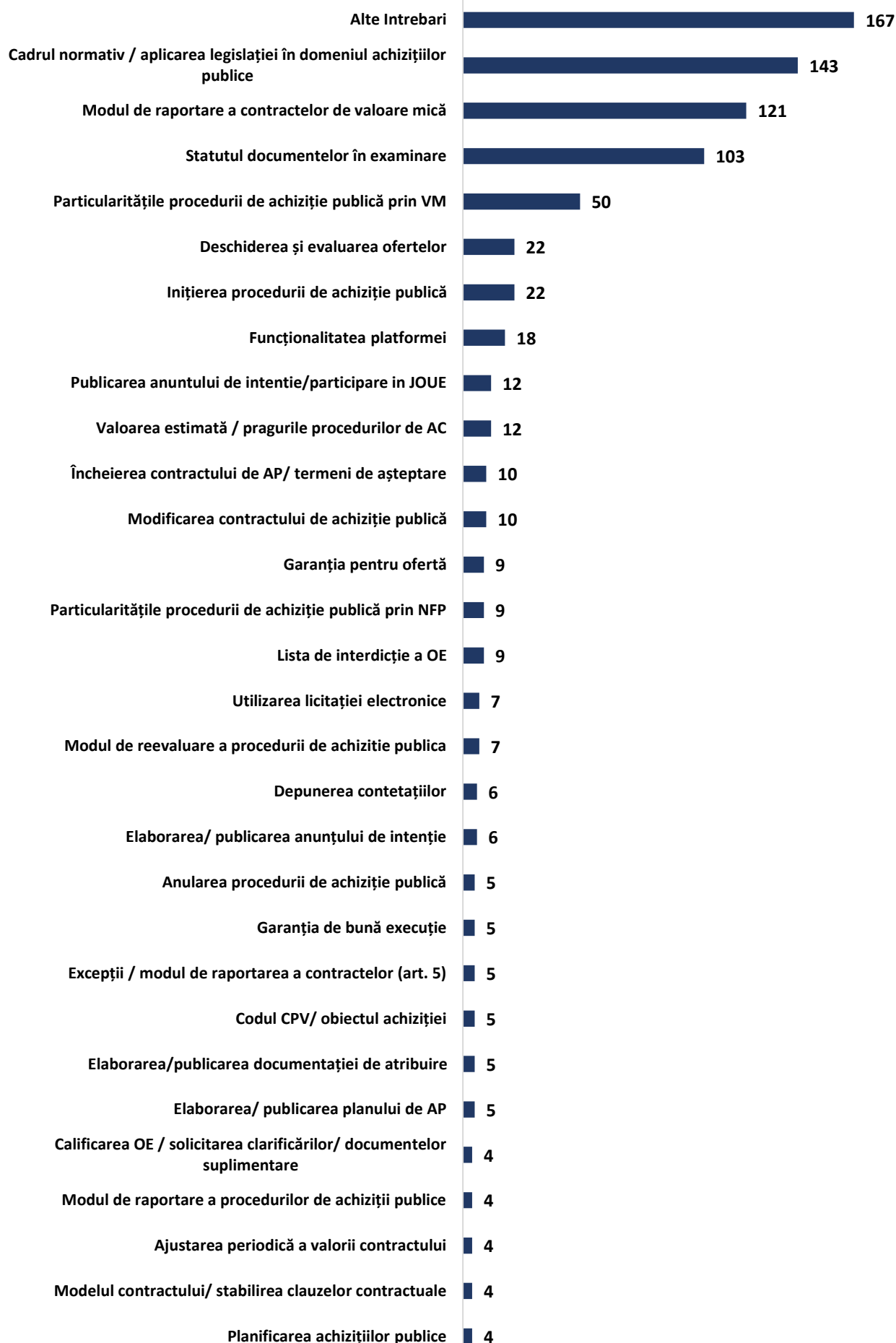
În scopul îndeplinirii atribuțiilor de bază ale Agenției Achiziții Publice, de acordare a consultanței și ajutorului metodologic în domeniu, funcționează linia telefonică de consiliere metodologică în domeniul achizițiilor publice (HelpDesk).

În perioada 01 ianuarie - 31 martie 2024, la linia telefonică (Help Desk) au fost recepționate **793** apeluri, în mediu – **13,22** apeluri pe zi.



Solicitățile primite la linia telefonică dedicată, HelpDesk, au vizat în principal următoarele subiecte:

- Inițierea procedurilor de achiziții publice;
- Particularitățile procedurilor de achiziții publice;
- Deschiderea, examinarea și evaluarea ofertelor;
- Modul de raportare al procedurilor de achiziții publice;
- Încheierea, modificarea, încetarea/rezilierea contractelor de achiziții publice;
- Cadrul normativ legal;
- Statutul documentelor în examinare;
- Alte întrebări.





## ÎNTOCMIREA ȘI EVIDENȚA LISTEI DE INTERDICȚIE A OPERATORILOR ECONOMICI

Agenția Achiziții Publice, în scopul limitării participării operatorilor economici care nu și-au îndeplinit corespunzător obligațiile asumate în cadrul procedurilor de achiziții publice sau a căror conduită contravine prevederilor legislației întocmește și menține Lista de interdicție a operatorilor economici (<https://tender.gov.md/ro/lista-de-interdictie>) în conformitate cu HG nr. 1418/2016 pentru aprobarea Regulamentului cu privire la modul de întocmire a Listei de interdicție a operatorilor economici.

Din partea autorităților contractante au parvenit **6** solicitări privind înscrierea operatorilor economici în Lista de interdicție a operatorilor economici din motivul executării necorespunzătoare a clauzelor contractuale și prezentării actelor false în cadrul procedurilor de achiziții publice. Astfel, Agenția a emis:

- 1 decizie de neînscrisere;
- 4 solicitări de înscriere a operatorilor economici în Lista de interdicție a operatorilor economici au fost respinse, fiind neconforme;
- 1 demers este în examinare.



# Anexe



**Informație cu privire la tipurile documentelor procesate de către Agenția Achiziții Publice în perioada trimestrului I al anului 2024**

Nr.	Tip document	Cod	Recepționate	Acceptate / examine	Retras	Respinse	Întors spre corectare
1	Anunț de intenție	AI	718	718	0	0	0
2	Anunț de atribuire a contractului de achiziții publice	Anunț de atribuire	496	487	0	0	0
3	Anunț privind modificarea contractului de achiziții publice	Anunț modificare contract	291	92	0	0	1
4	Anunț de participare pentru licitații deschise prin SIA RSAP Mtender	AP LP Mtender	631	628	0	0	0
5	Darea de seamă privind licitația deschisă desfășurată prin SIA RSAP MTender	LP MTender	641	637	0	2	1
6	Anunț de participare pentru COP prin SIA RSAP Mtender	AP COP MTender	705	699	0	1	0
7	Darea de seamă privind COP desfășurată prin SIA RSAP MTender	COP MTender	745	739	0	2	2
8	Darea de seamă privind negocierea fără publicare	NFP	166	153	0	9	0
9	Darea de seamă privind acord-cadru	CS ACD	2	2	0	0	0
10	Modificarea dării de seamă pentru procedurile desfășurate prin SIA RSAP MTender	Modificare DS MTender	212	196	1	0	0
11	Decizie de atribuire a contractului de achiziții publice	Decizie atribuire contract	1589	1560	1	16	0
12	Decizie de anulare a procedurii de atribuire	Decizie anulare procedura	144	144	0	0	0
13	Decizie privind modificarea contractului de achiziții publice	Modificare decizie	216	198	1	0	1
14	Dare de seamă privind achizițiile de mică valoare	Valoare mică	1068	1068	0	0	0
15	Scrisori/Demersuri/Petiții	Scrisoare	251	251	0	0	0
16	Altele		693	x	x	x	x
<b>TOTAL:</b>			<b>8.568</b>	<b>x</b>	<b>x</b>	<b>x</b>	<b>x</b>

**Informația privind conținutul scrisorilor întocmite de către angajații  
Agenției Achiziții Publice în perioada trimestrului I al anului 2024**

Nr.	Conținutul scrisorii	Număr scrisori
1	Alte Scrisori	15
2	Aviz	7
3	Cerere	6
4	Citatie	3
5	Demers	10
6	Informare	3
7	Prezentare informație solicitată	10
8	Raport de monitorizare	29
9	Răspuns la demers	28
10	Răspuns la solicitare	14
11	Solicitare	6
12	Solicitare prezentare informație	8
<b>TOTAL:</b>		<b>139</b>

**Informație privind procedurile de Licitatii deschise și COP pentru fiecare obiect de achiziție, anunțate de către autoritățile contractante în perioada trimestrului I al anului 2024**

CPV	Denumirea bunurilor, serviciilor, lucrărilor	Licitatii deschise	COP	Total proceduri publicate
		Nr.	Nr.	Nr.
031	Produse agricole și horticole	2	4	6
032	Cereale, cartofi, legume, fructe și fructe cu coajă	3	2	5
034	Produse de silvicultură și de exploatare forestieră	1	1	2
091	Combustibili	24	40	64
092	Petrol, cărbune și produse petroliere	5	6	11
093	Electricitate, încălzire, energie solară și nucleară	1		1
142	Nisip și argilă	3	5	8
143	Produse anorganice chimice și îngrășăminte minerale	1	3	4
144	Sare și clorură de sodiu pur	1		1
145	Produse conexe de exploatare minieră și în carieră	1		1
147	Metale de bază	1		1
151	Carne		2	2
153	Fructe, legume și produse conexe	3	2	5
154	Uleiuri și grăsimi animale și vegetale	1		1
155	Produse lactate		1	1
157	Furaje	2		2
158	Diverse produse alimentare	19	84	103
159	Băuturi, tutun și produse conexe	1	2	3
166	Utilaje agricole sau forestiere specializate		1	1
167	Tractoare	4	2	6
181	Îmbrăcăminte de uz profesional, îmbrăcăminte specială de lucru și accesorii	2		2
184	Îmbrăcăminte specială și accesorii	3	1	4
188	Articole de încălțăminte	1		1
192	Materiale textile și articole conexe	2		2
195	Materiale din cauciuc și din plastic		3	3
197	Cauciuc și fibre sintetice		1	1
224	Timbre, carnete de cecuri, bancnote, acțiuni, materiale publicitare, cataloage și manuale		1	1
228	Registre, registre contabile, clasoare, formulare și alte articole imprimate de papetărie din hârtie sau din carton		3	3
229	Diverse imprimate	1		1
241	Gaze	1	4	5
243	Produse chimice anorganice și organice de bază	1		1
244	Îngrășăminte și compuși azotați	5	3	8
246	Explozibili	1		1
301	Mașini, echipament și accesorii de birou, cu excepția computerelor, a imprimantelor și a mobilii	6	5	11
302	Echipament și accesorii pentru computer	12	9	21
311	Motoare, generatoare și transformatoare electrice		1	1
312	Aparate de distribuție și control ale energiei electrice		2	2
313	Sărmă și cabluri izolate	2	3	5
315	Aparatură de iluminat și lămpi electrice	2	4	6
316	Echipament electric	1	1	2
322	Aparate de emisie pentru radiotelefonie, radiotelegrafie, radiodifuziune și televiziune	2		2
323	Receptoare de televiziune și de radio și aparate de înregistrare sau de redare a sunetului sau a	3	7	10
324	Rețele		1	1
325	Echipament de telecomunicații	3	1	4
331	Echipe medicale	83	50	133
336	Produse farmaceutice	49	34	83
337	Produse de îngrijire personală	2	1	3
341	Autovehicule	20	37	57
343	Piese și accesorii pentru vehicule și pentru motoare de vehicule	9	8	17
345	Nave și ambarcațiuni		1	1
347	Avioane	1		1
349	Diverse echipamente de transport și piese de schimb	5	2	7
351	Echipament de urgență și de siguranță	4	1	5
358	Echipament individual și de sprijin	2		2
374	Articole și echipament de sport		4	4
375	Jocuri și jucării; atracții de bălci	1		1
378	Articole pentru lucrări de artizanat și artă		1	1
381	Instrumente de navigație și de meteorologie		1	1

CPV	Denumirea bunurilor, serviciilor, lucrărilor	Licitații deschise	COP	Total proceduri publicate
		Nr.	Nr.	Nr.
385	Aparate de control și de testare		2	2
387	Ceasuri de pontaj și ceasuri similare; ceasuri de parcare		1	1
389	Diverse instrumente de evaluare și de testare		1	1
391	Mobilier	2	6	8
392	Accesorii de mobilier		1	1
393	Diverse echipamente		4	4
395	Articole textile		1	1
397	Aparate de uz casnic	1	3	4
398	Produse de curățat și de lustruit	9	10	19
411	Apă naturală brută		5	5
421	Utilaje de producție și utilizare a puterii mecanice	3	2	5
422	Utilaje de prelucrare a alimentelor, a băuturilor și a tutunului și accesorii ale acestora		1	1
424	Echipamente de ridicare și de manipulare și piese ale acestora	1	2	3
425	Echipamente de răcire și de ventilare		2	2
426	Mașini-unelte	2	1	3
429	Diverse utilaje de uz general și special	1	2	3
435	Vehicule cu șenile		2	2
441	Materiale de construcții și articole conexe	25	11	36
442	Produse structurale	1	4	5
444	Diverse produse fabricate și articole conexe	2	4	6
445	Scule, lacăte, chei, balamale, dispozitive de fixare, lanțuri și resorturi		1	1
446	Cisterne, rezervoare și containere; radiatoare și boilere pentru încălzirea centrală	1	2	3
448	Vopsele, lacuri și masticuri	2	1	3
451	Lucrări de pregătire a șantierului	4	4	8
452	Lucrări de construcții complete sau parțiale și lucrări publice	105	106	211
453	Lucrări de instalații pentru clădiri	9	9	18
454	Lucrări de finisare a construcțiilor	27	23	50
482	Pachete software pentru rețele, internet și intranet	1		1
484	Pachete software pentru tranzacții comerciale și personale	1		1
485	Pachete software de comunicații și multimedia	3		3
488	Sisteme de informare și servere	2		2
501	Servicii de reparare și de întreținere a vehiculelor și a echipamentelor aferente și servicii	11	19	30
503	Servicii de reparare și de întreținere și servicii conexe pentru computere personale, pentru ech	2	4	6
504	Servicii de reparare și de întreținere a echipamentului medical și de precizie	10	11	21
507	Servicii de reparare și de întreținere a instalațiilor de construcții	2	4	6
508	Diverse servicii de întreținere și de reparare	9	2	11
551	Servicii hoteliere	1		1
555	Servicii de servire a băuturilor	10	7	17
601	Servicii de transport rutier	10	3	13
604	Servicii de transport aerian	2	2	4
631	Servicii de manipulare și de depozitare a încărcăturilor		1	1
641	Servicii poștale și de curierat		1	1
642	Servicii de telecomunicații		1	1
651	Distribuție de apă și servicii conexe	1		1
665	Servicii de asigurare și de pensie	3	5	8
702	Servicii de închiriere sau de leasing de bunuri imobiliare proprii	1		1
712	Servicii de arhitectură și servicii conexe	5	8	13
713	Servicii de inginerie	7	4	11
714	Servicii de urbanism și de arhitectură peisagistică	1		1
715	Servicii privind construcțiile	5	5	10
718	Servicii de consultanță pentru alimentarea cu apă și servicii de consultanță în materie de deșeuri		1	1
719	Servicii de laborator	1		1
722	Servicii de programare și de consultanță software	1	8	9
723	Servicii de înlocuire de date		1	1
724	Servicii de internet	1	3	4
726	Servicii de asistență și de consultanță informatică	1	3	4
729	Servicii de siguranță informatică și de conversie computerizată a cataloagelor		1	1
732	Servicii de consultanță în cercetare și în dezvoltare		1	1
752	Prestări de servicii pentru comunitate		1	1
773	Servicii pentru horticoltură	1	2	3
792	Servicii de contabilitate, servicii de audit și servicii fiscale		3	3
793	Studii de piață și cercetare economică: sondaje și statistici	3		3
795	Servicii de asistență în birou	1	4	5

CPV	Denumirea bunurilor, serviciilor, lucrărilor	Licitații deschise	COP	Total proceduri publicate
		Nr.	Nr.	Nr.
797	Servicii de investigație și de siguranță	3	7	10
798	Servicii tipografice și servicii conexe	5		5
799	Diverse servicii comerciale și servicii conexe	4		4
805	Servicii de formare	3	7	10
851	Servicii de sănătate	4	5	9
852	Servicii veterinare	1	1	2
905	Servicii privind deșeurile menajere și deșeurile	2	5	7
906	Servicii de curățenie și igienizare în mediul urban sau rural și servicii conexe	10	1	11
909	Servicii de curățenie și igienizare	4	7	11
983	Servicii diverse	4	4	8
985	Caze particulare cu personal angajat		1	1
<b>TOTAL:</b>		<b>628</b>	<b>699</b>	<b>1.327</b>

Din care:	Licitații Publice	COP	Total proceduri
Bunuri	354	414	768
Lucrări	145	142	287
Servicii	129	143	272

**Informația privind procedurile de achiziții publice anulate în perioada trimestrului I al anului 2024**

Nr. de ordine	Cauza anulării / Proceduri	NFP	Licitații deschise	Cerere a ofertelor de prețuri	Total proceduri anulate	Ponderea procedurilor anulate în numărul total de proceduri
1	Anulat din lipsa ofertelor	3	12	34	49	3,20%
2	Anulat din lipsa de oferte calificate		8	15	23	1,50%
3	Anulat - abateri grave de la prevederile legale care afectează rezultatul procedurii de atribuire		13	2	15	0,98%
4	Anulat - oferte neconforme	1	7	6	14	0,92%
5	Anulat de AC - multiple motive	1	5	5	11	0,72%
6	Anulat - oferte ce depășesc cu 30% valoarea estimată a achiziției	1	6	1	8	0,52%
7	Anulat - oferte elaborate nu în conformitate cu cerințele cuprinse în documentația de atribuire	1	4	3	8	0,52%
8	Anulat din lipsa/insuficiența finanțării		3	3	6	0,39%
9	Anulat - oferte ce depășesc pragul prevăzut de lege			4	4	0,26%
10	Anulat ca rezultat a deciziei ANSC		3	1	4	0,26%
11	Anulat din lipsa concurenței			3	3	0,20%
12	Anulat - prețuri care nu sunt justificate temeinic		1	1	2	0,13%
<b>TOTAL:</b>		<b>7</b>	<b>62</b>	<b>78</b>	<b>147</b>	<b>9,61%</b>

**Informație privind contractele/acordurile adiționale pentru fiecare obiect de achiziție în parte, încheiate în rezultatul Licitațiilor deschise în perioada trimestrului I al anului 2024**

CPV	Denumirea bunurilor, lucrărilor, serviciilor	Total contracte		Acorduri adiționale de majorare		Acorduri adiționale de ajustare		Acorduri adiționale de măsurare		Acorduri adiționale de rezoluțiune		Alte acorduri adiționale	Total contracte și acorduri adiționale	Suma totală (MDL, inclusiv TVA)	Ponderea fiecărei categorii în suma totală a contractelor (%)	Ponderea fiecărei categorii după numărul de contracte (%)
		Nr.	Suma (MDL, inclusiv TVA)	Nr.	Suma (MDL, inclusiv TVA)	Nr.	Suma (MDL, inclusiv TVA)	Nr.	Suma (MDL, inclusiv TVA)	Nr.	Suma (MDL, inclusiv TVA)					
1	2	3	4	5	6	7	8	9	10	11	12	13	14 (3+5+7+9+11+13)	15 (4+6+8+10+12)	16	17
031	Produce agricole și horticole	6	5.788.954,88									0	6	5.788.954,88	0,25	0,08
032	Cereale, cartofi, legume, fructe și fructe cu coajă	44	13.006.929,00	1	1.000,00							0	45	13.007.929,00	0,57	0,63
034	Produce de silvicultură și de exploatare forestieră	4	3.819.186,50									0	4	3.819.186,50	0,17	0,06
091	Combustibili	44	152.600.240,82									1	45	152.600.240,82	6,71	0,63
092	Petrol, cărbune și produse petroliere	8	10.114.330,65									0	8	10.114.330,65	0,44	0,11
142	Nisip și argilă	1	953.379,00									0	1	953.379,00	0,04	0,01
143	Produce anorganice chimice și îngrășăminte minerale	1	723.200,00									0	1	723.200,00	0,03	0,01
150	Alimenter, băuturi, tutun și produse conexe	8	1.357.322,67									0	8	1.357.322,67	0,06	0,11
151	Carne	11	10.362.490,50									7	18	10.362.490,50	0,46	0,25
154	Uleiuri și grăsimi animale și vegetale	1	1.475.910,00									0	1	1.475.910,00	0,06	0,01
155	Produce lactate	9	6.959.051,00									0	9	6.959.051,00	0,31	0,13
158	Diverse produse alimentare	438	175.887.835,07					6,0	-340.431,30	1	-1.271.892,00	7	452	174.275.511,77	7,67	6,32
159	Băuturi, tutun și produse conexe	3	544.766,00									0	3	544.766,00	0,02	0,04
161	Utilaje agricole și forestiere pentru pregătirea sau cultivarea solului	1	61.882.000,00									0	1	61.882.000,00	2,72	0,01
167	Tractoare	1	1.126.000,00									0	1	1.126.000,00	0,05	0,01
180	Îmbrăcăminte, încălțăminte, articole de voiaj și accesorii	7	4.855.434,00									0	7	4.855.434,00	0,21	0,10
181	Îmbrăcăminte de uz profesional, îmbrăcăminte specială de lucru și accesorii	1	1.787.400,00									0	1	1.787.400,00	0,08	0,01
182	Îmbrăcăminte de exterior	1	441.000,00									0	1	441.000,00	0,02	0,01
191	Piele	1	4.361.877,60									0	1	4.361.877,60	0,19	0,01
221	Cărți, broșuri și pliante tipărite	4	5.908.957,00									0	4	5.908.957,00	0,26	0,06
224	Timbre, carnete de cecuri, bancnote, acțiuni, materiale publicitare, cataloage și manuale	1	4.631.760,00									0	1	4.631.760,00	0,20	0,01
229	Diverse imprimate	1	306.000,00									0	1	306.000,00	0,01	0,01
241	Gaze	66	7.874.033,60									0	66	7.874.033,60	0,35	0,92
244	Îngrășăminte și compuși azotați	846	18.862.516,42									0	846	18.862.516,42	0,83	11,82
301	Mașini, echipament și accesorii de birou, cu excepția computerelor, a imprimantelor și a mobilierului	12	4.846.990,20					2,0	-160.110,00			0	14	4.686.880,20	0,21	0,20
302	Echipament și accesorii pentru computer	9	4.485.156,96									0	9	4.485.156,96	0,20	0,13
315	Aparatură de iluminat și lămpi electrice	2	1.927.473,56									0	2	1.927.473,56	0,08	0,03
316	Echipament electric	1	61.100,00									0	1	61.100,00	0,00	0,01
317	Accesorii electronice, electromecanice și electrotehnice	1	2.682.000,00									0	1	2.682.000,00	0,12	0,01
323	Receptoare de televiziune și de radio și aparate de înregistrare sau de redare a sunetului sau a imaginii	4	2.071.172,40									0	4	2.071.172,40	0,09	0,06
330	Echipamente medicale, produse farmaceutice și produse de îngrijire personală	3	5.378.344,48									0	3	5.378.344,48	0,24	0,04
331	Echipamente medicale	3660	381.557.535,64	5	479.863,93			130,0	-1.164.416,70	1	-8.778,24	74	3870	380.864.204,63	16,76	54,09
336	Produce farmaceutice	1218	194.360.911,20	1	2.653,56			43,0	-2.257.029,59	2	-1.926,03	0	1264	192.104.609,14	8,45	17,67
337	Produce de îngrijire personală	12	5.685.101,52									0	12	5.685.101,52	0,25	0,17
341	Autovehicule	8	69.243.098,00	1	9.332.791,20							0	9	78.575.889,20	3,46	0,13
343	Piese și accesorii pentru vehicule și pentru motoare de vehicule	9	4.424.428,10									0	9	4.424.428,10	0,19	0,13
351	Echipament de urgență și de siguranță	1	2.224.992,00									0	1	2.224.992,00	0,10	0,01
391	Mobilier	3	2.485.370,93									0	3	2.485.370,93	0,11	0,04

CPV	Denumirea bunurilor, lucrărilor, serviciilor	Total contracte		Acorduri adiționale de majorare		Acorduri adiționale de ajustare		Acorduri adiționale de măsurare		Acorduri adiționale de rezoluțiune		Alte acorduri adiționale	Total contracte și acorduri adiționale	Suma totală (MDL, inclusiv TVA)	Ponderea fiecărei categorii în suma totală a contractelor (%)	Ponderea fiecărei categorii după numărul de contracte (%)
		Nr.	Suma (MDL, inclusiv TVA)	Nr.	Suma (MDL, inclusiv TVA)	Nr.	Suma (MDL, inclusiv TVA)	Nr.	Suma (MDL, inclusiv TVA)	Nr.	Suma (MDL, inclusiv TVA)					
397	Aparate de uz casnic	5	578.516,80									0	5	578.516,80	0,03	0,07
398	Produse de curățat și de lustruit	23	5.433.239,60									0	23	5.433.239,60	0,24	0,32
429	Diverse utilaje de uz general și special	6	496.256,80									0	6	496.256,80	0,02	0,08
441	Materiale de construcții și articole conexe	13	92.514.261,85									0	13	92.514.261,85	4,07	0,18
442	Produse structurale	1	777.166,20									0	1	777.166,20	0,03	0,01
450	Lucrări de construcții	2	10.812.244,07			1,00	449.274,96					5	8	11.261.519,03	0,50	0,11
451	Lucrări de pregătire a șantierului											1	1	0,00	0,00	0,01
452	Lucrări de construcții complete sau parțiale și lucrări publice	48	610.299.409,19	14	10.154.966,11	20,00	13.813.493,37	15,0	-4.832.774,15	1	-12.245.186,41	12	110	617.189.908,11	27,15	1,54
453	Lucrări de instalații pentru clădiri	2	3.985.757,28							1	-2.097.783,00	0	3	1.887.974,28	0,08	0,04
454	Lucrări de finisare a construcțiilor	12	39.138.189,08	1	138.234,76			1,0	-138.237,86			3	17	39.138.185,98	1,72	0,24
482	Pachete software pentru rețele, internet și intranet	2	3.719.978,40									0	2	3.719.978,40	0,16	0,03
485	Pachete software de comunicații și multimedia	1	5.836.777,39									0	1	5.836.777,39	0,26	0,01
488	Sisteme de informare și servere	2	11.199.904,00									0	2	11.199.904,00	0,49	0,03
500	Servicii de reparare și întreținere	4	6.232.985,60									0	4	6.232.985,60	0,27	0,06
501	Servicii de reparare și de întreținere a vehiculelor și a echipamentelor aferente și servicii	22	41.913.582,82									0	22	41.913.582,82	1,84	0,31
502	Servicii de reparare și de întreținere și servicii conexe pentru mijloacele de transport aerian, feroviar, rutier și maritim	1	1.116.000,00									0	1	1.116.000,00	0,05	0,01
503	Servicii de reparare și de întreținere și servicii conexe pentru computere personale, pentru echipament de telecomunicații și pentru echipament audiovizual	8	7.204.283,18									3	11	7.204.283,18	0,32	0,15
504	Servicii de reparare și de întreținere a echipamentului medical și de precizie	12	5.016.099,00									0	12	5.016.099,00	0,22	0,17
506	Servicii de reparare și de întreținere a echipamentului de securitate și apărare	1	14.106.240,00									0	1	14.106.240,00	0,62	0,01
507	Servicii de reparare și de întreținere a instalațiilor de construcții	1	450.000,00									0	1	450.000,00	0,02	0,01
508	Diverse servicii de întreținere și de reparare	2	5.389.388,92									0	2	5.389.388,92	0,24	0,03
551	Servicii hoteliere	1	400.000,00									0	1	400.000,00	0,02	0,01
555	Servicii de servire a băuturilor	25	53.381.302,36					4,0	-435.796,70			0	29	52.945.505,66	2,33	0,41
601	Servicii de transport rutier	3	2.122.850,08									0	3	2.122.850,08	0,09	0,04
604	Servicii de transport aerian	2	2.000.000,00									0	2	2.000.000,00	0,09	0,03
642	Servicii de telecomunicații	2	3.662.400,00					1,0	-625.758,84			0	3	3.036.641,16	0,13	0,04
665	Servicii de asigurare și de pensie	2	3.057.007,85									1	3	3.057.007,85	0,13	0,04
712	Servicii de arhitectură și servicii conexe	1	1.085.593,00									1	2	1.085.593,00	0,05	0,03
713	Servicii de inginerie	8	9.464.432,02									0	8	9.464.432,02	0,42	0,11
715	Servicii privind construcțiile	7	603.748,87									0	7	603.748,87	0,03	0,10
720	Servicii IT: consultanță, dezvoltare de software, internet și asistență	1	4.559.842,76									0	1	4.559.842,76	0,20	0,01
722	Servicii de programare și de consultanță software	6	7.739.970,85									1	7	7.739.970,85	0,34	0,10
723	Servicii de înlocuire de date							1,0	-501.600,00			1	2	-501.600,00	-0,02	0,03
724	Servicii de internet	5	6.999.900,00	1	395.730,00							0	6	7.395.630,00	0,33	0,08
725	Servicii informatice	1	1.613.520,00					1,0	-153.006,20			0	2	1.460.513,80	0,06	0,03
752	Prestări de servicii pentru comunitate	4	4.923.300,40									0	4	4.923.300,40	0,22	0,06
773	Servicii pentru horticultură	1	2.431.468,22									0	1	2.431.468,22	0,11	0,01
793	Studii de piață și cercetare economică: sondaje și statistici	1	1.691.999,88									0	1	1.691.999,88	0,07	0,01
795	Servicii de asistență în birou	1	2.083.977,60									0	1	2.083.977,60	0,09	0,01
797	Servicii de investigație și de siguranță	15	31.116.934,94					1,0	-21.493,27			1	17	31.095.441,67	1,37	0,24
798	Servicii tipografice și servicii conexe	7	4.135.799,92									0	7	4.135.799,92	0,18	0,10
799	Diverse servicii comerciale și servicii conexe	1	898.692,00									0	1	898.692,00	0,04	0,01
850	Servicii de sănătate și servicii de asistență socială	10	22.537.758,00									0	10	22.537.758,00	0,99	0,14
851	Servicii de sănătate	24	9.233.738,42									0	24	9.233.738,42	0,41	0,34



CPV	Denumirea bunurilor, lucrărilor, serviciilor	Total contracte		Acorduri adiționale de majorare		Acorduri adiționale de ajustare		Acorduri adiționale de mișurare		Acorduri adiționale de rezoluțiune		Alte acorduri adiționale	Total contracte și acorduri adiționale	Suma totală (MDL, inclusiv TVA)	Pondere a fiecărei categorii în suma totală a contractelor (%)	Pondere a fiecărei categorii după numărul de contracte (%)
		Nr.	Suma (MDL, inclusiv TVA)	Nr.	Suma (MDL, inclusiv TVA)	Nr.	Suma (MDL, inclusiv TVA)	Nr.	Suma (MDL, inclusiv TVA)	Nr.	Suma (MDL, inclusiv TVA)					
853	Servicii de asistență socială și servicii conexe							1,0	-21.717.537,22			0	1	-21.717.537,22	-0,96	0,01
905	Servicii privind deșeurile menajere și deșeurile	8	13.813.309,47					1,0	-80.259,70			0	9	13.733.049,77	0,60	0,13
906	Servicii de curățenie și igienizare în mediul urban sau rural și servicii conexe	16	30.588.078,49									0	16	30.588.078,49	1,35	0,22
909	Servicii de curățenie și igienizare	3	13.294.290,12									0	3	13.294.290,12	0,58	0,04
983	Servicii diverse	5	9.612.340,00									0	5	9.612.340,00	0,42	0,07
<b>TOTAL:</b>		<b>6.779</b>	<b>2.286.336.785,13</b>	<b>24</b>	<b>20.505.239,56</b>	<b>21</b>	<b>14.262.768,33</b>	<b>207</b>	<b>-32.428.451,53</b>	<b>6</b>	<b>-15.625.565,68</b>	<b>118</b>	<b>7.155</b>	<b>2.273.050.775,81</b>	<b>100</b>	<b>100</b>

Dintre care:

Bunuri	6.504	1.297.620.350,74	8	9.816.308,69	0	0,00	181	-3.921.987,59	4	-1.282.596,27	89	6.786	1.302.232.075,57	57,29	94,84
Lucrări	64	664.235.599,62	15	10.293.200,87	21	14.262.768,33	16	-4.971.012,01	2	-14.342.969,41	21	139	669.477.587,40	29,45	1,94
Servicii	211	324.480.834,77	1	395.730,00	0	0,00	10	-23.535.451,93	0	0,00	8	230	301.341.112,84	13,26	3,21

% Bunuri	95,94	56,76	33,33	47,87	0,00	0,00	87,44	12,09	66,67	8,21	75,42	94,84	57,29		
% Lucrări	0,94	29,05	62,50	50,20	100,00	100,00	7,73	15,33	33,33	91,79	17,80	1,94	29,45		
% Servicii	3,11	14,19	4,17	1,93	0,00	0,00	4,83	72,58	0,00	0,00	6,78	3,21	13,26		

**Informație privind contractele/acordurile adiționale pentru fiecare obiect de achiziție în parte, încheiate în rezultatul procedurilor  
desfășurate prin metoda Cerere a ofertelor de prețuri în perioada trimestrului I al anului 2024**

CPV	Denumirea bunurilor, lucrărilor, serviciilor	Total contracte		Acorduri adiționale de majorare		Acorduri adiționale de ajustare		Acorduri adiționale de măsurare		Acorduri adiționale de rezoluțiune		Alte acorduri adiționale	Total contracte și acorduri adiționale 14 (3+5+7+9+11+13)	Suma totală (MDL, inclusiv TVA) 15 (4+6+8+10+12)	Ponderea fiecărei categorii în suma totală a contractelor (%) 16	Ponderea fiecărei categorii după numărul de contracte (%) 17
		Nr.	Suma (MDL, inclusiv TVA)	Nr.	Suma (MDL, inclusiv TVA)	Nr.	Suma (MDL, inclusiv TVA)	Nr.	Suma (MDL, inclusiv TVA)	Nr.	Suma (MDL, inclusiv TVA)					
1	2	3	4	5	6	7	8	9	10	11	12	13	14	15	16	17
031	Produse agricole și horticoale	1	389.655,00									0	1	389.655,00	0,12	0,07
032	Cereale, cartofi, legume, fructe și fructe cu coajă	5	1.009.646,20									0	5	1.009.646,20	0,31	0,36
090	Produse petroliere, combustibil, electricitate și alte surse de energie	2	1.071.900,90									0	2	1.071.900,90	0,33	0,15
091	Combustibili	56	31.314.396,44					2	-746.176,00			0	58	30.568.220,44	9,44	4,22
092	Petrol, cărbune și produse petroliere	14	4.213.828,30									0	14	4.213.828,30	1,30	1,02
142	Nisip și argilă	3	2.058.224,00									0	3	2.058.224,00	0,64	0,22
143	Produse anorganice chimice și îngrășăminte minerale	1	649.740,00									0	1	649.740,00	0,20	0,07
150	Alimente, băuturi, tutun și produse conexe	18	2.285.902,89	1	19.227,00			5	-38.166,44			0	24	2.266.963,45	0,70	1,75
151	Carne	3	671.012,00									0	3	671.012,00	0,21	0,22
152	Pește preparat și conserve de pește	2	140.799,20									0	2	140.799,20	0,04	0,15
153	Fructe, legume și produse conexe	5	753.353,50									0	5	753.353,50	0,23	0,36
155	Produse lactate	4	1.413.616,60									0	4	1.413.616,60	0,44	0,29
156	Produse de morărit, amidon și produse amidonice	2	400.330,21									0	2	400.330,21	0,12	0,15
158	Diverse produse alimentare	698	74.394.983,06	2	29.570,00			1	-59.096,00	4	-1.720.800,00	0	705	72.644.657,06	22,43	51,35
159	Băuturi, tutun și produse conexe	1	16.200,00									0	1	16.200,00	0,01	0,07
166	Utilaje agricole sau forestiere specializate	1	153.000,00									0	1	153.000,00	0,05	0,07
167	Tractoare	3	2.099.932,40									0	3	2.099.932,40	0,65	0,22
184	Îmbrăcăminte specială și accesorii	1	450.000,00									0	1	450.000,00	0,14	0,07
197	Cauciuc și fibre sintetice	1	241.140,00									0	1	241.140,00	0,07	0,07
222	Ziare, reviste specializate, periodice și reviste	1	704.558,34									0	1	704.558,34	0,22	0,07
224	Timbre, carnet de securi, bancnote, acțiuni, materiale publicitare, cataloage și manuale	2	441.588,00									0	2	441.588,00	0,14	0,15
228	Registre, registre contabile, clasoare, formulare și alte articole imprimate de papetărie din hârtie sau din carton	5	711.979,90									0	5	711.979,90	0,22	0,36
241	Gaze	4	848.336,00									0	4	848.336,00	0,26	0,29
244	Îngrășăminte și compuși azotați	4	1.382.083,10									0	4	1.382.083,10	0,43	0,29
301	Mașini, echipament și accesorii de birou, cu excepția computerelor, a imprimantelor și a mobilierului	13	2.832.913,04									0	13	2.832.913,04	0,87	0,95
302	Echipament și accesorii pentru computer	12	3.118.429,20									0	12	3.118.429,20	0,96	0,87
313	Sărmă și cabluri izolate	1	288.000,00									0	1	288.000,00	0,09	0,07
315	Aparatură de iluminat și lămpi electrice	3	630.834,00									0	3	630.834,00	0,19	0,22
320	Echipament de radio, televiziune, comunicații, telecomunicații și articole conexe	1	596.292,00									0	1	596.292,00	0,18	0,07
323	Receptoare de televiziune și de radio și aparate de înregistrare sau de redare a sunetului sau a imaginii	4	1.466.835,00									1	5	1.466.835,00	0,45	0,36
324	Rețele	3	479.574,00									0	3	479.574,00	0,15	0,22

CPV	Denumirea bunurilor, lucrărilor, serviciilor	Total contracte		Acorduri adiționale de majorare		Acorduri adiționale de ajustare		Acorduri adiționale de mîșorare		Acorduri adiționale de rezoluțiune		Alte acorduri adiționale	Total contracte și acorduri adiționale	Suma totală (MDL, inclusiv TVA)	Ponderea fiecărei categorii în suma totală a contractelor (%)	Ponderea fiecărei categorii după numărul de contracte (%)
		Nr.	Suma (MDL, inclusiv TVA)	Nr.	Suma (MDL, inclusiv TVA)	Nr.	Suma (MDL, inclusiv TVA)	Nr.	Suma (MDL, inclusiv TVA)	Nr.	Suma (MDL, inclusiv TVA)					
325	Echipament de telecomunicații	2	17.519.313,00									0	2	17.519.313,00	5,41	0,15
330	Echipamente medicale, produse farmaceutice și produse de îngrijire personală	19	1.169.886,52									0	19	1.169.886,52	0,36	1,38
331	Echipamente medicale	57	8.904.495,77									0	57	8.904.495,77	2,75	4,15
336	Produse farmaceutice	61	8.869.796,03							1	-209.640,00	0	62	8.660.156,03	2,67	4,52
337	Produse de îngrijire personală	5	586.479,62									0	5	586.479,62	0,18	0,36
341	Autovehicule	25	10.478.473,00									0	25	10.478.473,00	3,24	1,82
342	Caroserii, remorci sau semiremorci pentru vehicule	2	778.603,00									0	2	778.603,00	0,24	0,15
343	Piese și accesorii pentru vehicule și pentru motoare de vehicule	2	83.640,00									0	2	83.640,00	0,03	0,15
345	Nave și ambarcațiuni	1	399.999,60									0	1	399.999,60	0,12	0,07
349	Diverse echipamente de transport și piese de schimb	2	561.746,40									0	2	561.746,40	0,17	0,15
374	Articole și echipament de sport	2	1.273.967,00									0	2	1.273.967,00	0,39	0,15
378	Articole pentru lucrări de artizanat și artă	1	412.523,28									0	1	412.523,28	0,13	0,07
381	Instrumente de navigație și de meteorologie	2	392.400,00									0	2	392.400,00	0,12	0,15
391	Mobilier	14	2.272.587,70	1	82.400,00							0	15	2.354.987,70	0,73	1,09
392	Accesorii de mobilier	1	483.456,00									0	1	483.456,00	0,15	0,07
398	Produse de curățat și de lustruit	6	741.792,57									0	6	741.792,57	0,23	0,44
411	Apă naturală brută	6	2.248.124,55									0	6	2.248.124,55	0,69	0,44
421	Utilaje de producție și utilizare a puterii mecanice	3	269.874,40									0	3	269.874,40	0,08	0,22
424	Echipamente de ridicare și de manipulare și piese ale acestora	2	1.324.800,00									0	2	1.324.800,00	0,41	0,15
425	Echipamente de răcire și de ventilare	1	461.581,20									0	1	461.581,20	0,14	0,07
429	Diverse utilaje de uz general și special	1	1.200.000,00									0	1	1.200.000,00	0,37	0,07
441	Materiale de construcții și articole conexe	3	2.743.451,50									0	3	2.743.451,50	0,85	0,22
444	Diverse produse fabricate și articole conexe	1	346.664,40									0	1	346.664,40	0,11	0,07
446	Cisterne, rezervoare și containere; radiatoare și boilere pentru încălzirea centrală	4	302.040,00									0	4	302.040,00	0,09	0,29
451	Lucrări de pregătire a șantierului	1	1.118.397,55									0	1	1.118.397,55	0,35	0,07
452	Lucrări de construcții complete sau parțiale și lucrări publice	49	42.893.820,62	1	41.349,26							1	51	42.935.169,88	13,26	3,71
453	Lucrări de instalații pentru clădiri	4	2.815.755,04									0	4	2.815.755,04	0,87	0,29
454	Lucrări de finisare a construcțiilor	5	3.270.533,95	1	27.051,47							1	7	3.297.585,42	1,02	0,51
482	Pachete software pentru rețele, internet și intranet	1	21.099,00									0	1	21.099,00	0,01	0,07
501	Servicii de reparare și de întreținere a vehiculelor și a echipamentelor aferente și servicii computere personale, pentru echipament de telecomunicații și pentru echipament audiovizual	20	9.692.906,59									0	20	9.692.906,59	2,99	1,46
503	Servicii de reparare și de întreținere a echipamentului medical și de precizie	41	5.007.144,58							1	0,00	0	42	5.007.144,58	1,55	3,06
507	Servicii de reparare și de întreținere a instalațiilor de construcții	6	2.154.486,80									0	6	2.154.486,80	0,67	0,44
508	Diverse servicii de întreținere și de reparare	7	2.378.550,99									0	7	2.378.550,99	0,73	0,51
555	Servicii de servire a băuturilor	13	6.926.977,60									0	13	6.926.977,60	2,14	0,95

CPV	Denumirea bunurilor, lucrărilor, serviciilor	Total contracte		Acorduri adiționale de majorare		Acorduri adiționale de ajustare		Acorduri adiționale de mișurare		Acorduri adiționale de rezoluțiune		Alte acorduri adiționale	Total contracte și acorduri adiționale	Suma totală (MDL, inclusiv TVA)	Ponderea fiecărei categorii în suma totală a contractelor (%)	Ponderea fiecărei categorii după numărul de contracte (%)
		Nr.	Suma (MDL, inclusiv TVA)	Nr.	Suma (MDL, inclusiv TVA)	Nr.	Suma (MDL, inclusiv TVA)	Nr.	Suma (MDL, inclusiv TVA)	Nr.	Suma (MDL, inclusiv TVA)					
601	Servicii de transport rutier	6	2.369.864,12									0	6	2.369.864,12	0,73	0,44
604	Servicii de transport aerian	2	1.150.590,00									0	2	1.150.590,00	0,36	0,15
631	Servicii de manipulare și de depozitare a încărcăturilor	1	945.000,00									0	1	945.000,00	0,29	0,07
641	Servicii poștale și de curierat	2	1.350.000,00									0	2	1.350.000,00	0,42	0,15
642	Servicii de telecomunicații	4	1.399.074,00									0	4	1.399.074,00	0,43	0,29
665	Servicii de asigurare și de pensie	6	1.316.599,59									0	6	1.316.599,59	0,41	0,44
712	Servicii de arhitectură și servicii conexe	2	988.830,00	1	29.844,35							0	3	1.018.674,35	0,31	0,22
713	Servicii de inginerie	2	666.000,00									0	2	666.000,00	0,21	0,15
715	Servicii privind construcțiile											2	2	0,00	0,00	0,15
722	Servicii de programare și de consultanță software	7	2.936.769,90									0	7	2.936.769,90	0,91	0,51
724	Servicii de internet	4	2.350.919,00									0	4	2.350.919,00	0,73	0,29
725	Servicii informatice	2	892.800,00					2	-27.826,41			0	4	864.973,59	0,27	0,29
726	Servicii de asistență și de consultanță informatică	2	550.000,00									0	2	550.000,00	0,17	0,15
732	Servicii de consultanță în cercetare și în dezvoltare	1	499.000,00									0	1	499.000,00	0,15	0,07
772	Servicii pentru silvicultură	1	499.968,00									0	1	499.968,00	0,15	0,07
773	Servicii pentru horticoltură	1	916.344,60									0	1	916.344,60	0,28	0,07
791	Servicii juridice	1	192.777,00									0	1	192.777,00	0,06	0,07
792	Servicii de contabilitate, servicii de audit și servicii fiscale	1	248.400,00									1	2	248.400,00	0,08	0,15
793	Studii de piață și cercetare economică: sondaje și statistici			1	275.039,27							0	1	275.039,27	0,08	0,07
795	Servicii de asistență în birou	3	1.612.560,00							1	-650.025,00	0	4	962.535,00	0,30	0,29
797	Servicii de investigație și de siguranță	14	7.301.438,70	1	25.375,74							0	15	7.326.814,44	2,26	1,09
851	Servicii de sănătate	6	1.084.116,07									0	6	1.084.116,07	0,33	0,44
905	Servicii privind deșeurile menajere și deșeurile	5	2.535.349,44									0	5	2.535.349,44	0,78	0,36
906	Servicii de curățenie și igienizare în mediul urban sau rural și servicii conexe	5	9.558.773,59									0	5	9.558.773,59	2,95	0,36
909	Servicii de curățenie și igienizare	4	1.942.323,44									0	4	1.942.323,44	0,60	0,29
926	Servicii sportive	1	709.650,00									0	1	709.650,00	0,22	0,07
983	Servicii diverse	6	2.266.331,00									0	6	2.266.331,00	0,70	0,44
985	Case particulare cu personal angajat	1	770.820,00									0	1	770.820,00	0,24	0,07
<b>TOTAL:</b>		<b>1.341</b>	<b>326.803.501,19</b>	<b>9</b>	<b>529.857,09</b>	<b>0</b>	<b>0,00</b>	<b>10</b>	<b>-871.264,85</b>	<b>7</b>	<b>-2.580.465,00</b>	<b>6</b>	<b>1.373</b>	<b>323.881.628,43</b>	<b>100</b>	<b>100</b>

Dintre care:

Bunuri	1.098	201.075.877,82	4	131.197,00	0	0,00	8	-843.438,44	5	-1.930.440,00	1	1.116	198.433.196,38	61,27	81,28
Lucrări	59	50.098.507,16	2	68.400,73	0	0,00	0	0,00	0	0,00	2	63	50.166.907,89	15,49	4,59
Servicii	184	75.629.116,21	3	330.259,36	0	0,00	2	-27.826,41	2	-650.025,00	3	194	75.281.524,16	23,24	14,13

% Bunuri	81,88	61,53	44,44	24,76	0,00	0,00	80	96,81	71,43	74,81	16,67	81,28	61,27		
% Lucrări	4,40	15,33	22,22	12,91	0,00	0,00	0	0,00	0,00	0,00	33,33	4,59	15,49		

CPV	Denumirea bunurilor, lucrărilor, serviciilor	Total contracte		Acorduri adiționale de majorare		Acorduri adiționale de ajustare		Acorduri adiționale de mișorare		Acorduri adiționale de rezoluțiune		Alte acorduri adiționale	Total contracte și acorduri adiționale	Suma totală (MDL, inclusiv TVA)	Ponderea fiecărei categorii în suma totală a contractelor (%)	Ponderea fiecări categorii după numărul de contracte (%)
		Nr.	Suma (MDL, inclusiv TVA)	Nr.	Suma (MDL, inclusiv TVA)	Nr.	Suma (MDL, inclusiv TVA)	Nr.	Suma (MDL, inclusiv TVA)	Nr.	Suma (MDL, inclusiv TVA)					
	% Servicii	13,72	23,14	33,33	62,33	0,00	0,00	20	3,19	28,57	25,19	50,00	14,13	23,24		

**Informație privind contractele/acordurile adiționale pentru fiecare obiect de achiziție în parte,  
încheiate în rezultatul procedurii de negociere fără publicare în perioada trimestrului I al anului 2024**

CPV	Denumirea bunurilor, lucrărilor, serviciilor	Total contracte		Acorduri adiționale de majorare		Acorduri adiționale de ajustare		Acorduri adiționale de măsurare		Acorduri adiționale de rezoluțiune		Alte acorduri adiționale	Total contracte și acorduri adiționale	Suma totală (MDL, inclusiv TVA)	Ponderea fiecărei categorii în suma totală a contractelor (%)	Ponderea fiecărei categorii după numărul de contracte (%)
		Nr.	Suma (MDL, inclusiv TVA)	Nr.	Suma (MDL, inclusiv TVA)	Nr.	Suma (MDL, inclusiv TVA)	Nr.	Suma (MDL, inclusiv TVA)	Nr.	Suma (MDL, inclusiv TVA)					
1	2	3	4	5	6	7	8	9	10	11	12	13	14 (3+5+7+9+11+13)	15 (4+6+8+10+12)	16	17
031	Produse agricole și horticoale	1	810.000,00									0	1	810.000,00	0,30	0,26
033	Produse agricole, de vânătoare și de pescuit	1	1.165.000,00									0	1	1.165.000,00	0,44	0,26
091	Combustibili	1	344.696,00									0	1	344.696,00	0,13	0,26
158	Diverse produse alimentare	4	610.103,22									0	4	610.103,22	0,23	1,05
195	Materiale din cauciuc și din plastic	1	675.000,00									0	1	675.000,00	0,25	0,26
221	Cărți, broșuri și pliante tipărite	12	9.508.480,00									0	12	9.508.480,00	3,56	3,16
222	Ziare, reviste specializate, periodice și reviste	1	271.925,00									0	1	271.925,00	0,10	0,26
224	Timbre, carnet de cecuri, bancnote, acțiuni, materiale publicitare, cataloage și manuale	2	1.739.120,00									0	2	1.739.120,00	0,65	0,53
246	Explozibili	1	20.000.000,00									0	1	20.000.000,00	7,48	0,26
331	Echipe medicale	3	275.400,00									0	3	275.400,00	0,10	0,79
336	Produse farmaceutice	33	237.048,71									0	33	237.048,71	0,09	8,68
349	Diverse echipamente de transport și piese de schimb	2	4.869.582,00									0	2	4.869.582,00	1,82	0,53
391	Mobilier	1	315.305,52									0	1	315.305,52	0,12	0,26
452	Lucrări de construcții complete sau parțiale și lucrări publice	8	13.041.984,71					1,00	-245.011,57			0	9	12.796.973,14	4,79	2,37
454	Lucrări de finisare a construcțiilor	1	1.698.876,20									0	1	1.698.876,20	0,64	0,26
500	Servicii de reparare și întreținere	23	2.097.600,00									0	23	2.097.600,00	0,78	6,05
501	Servicii de reparare și de întreținere a vehiculelor și a echipamentelor aferente și servicii	26	6.643.807,69									0	26	6.643.807,69	2,48	6,84
503	Servicii de reparare și de întreținere și servicii conexe pentru computere personale, pentru echipament de telecomunicații și pentru echipament audiovizual	12	2.373.482,31									0	12	2.373.482,31	0,89	3,16
508	Diverse servicii de întreținere și de reparare	1	128.115,50									0	1	128.115,50	0,05	0,26
555	Servicii de servire a băuturilor	4	1.258.650,00									0	4	1.258.650,00	0,47	1,05
641	Servicii poștale și de curierat	7	5.924.188,00									0	7	5.924.188,00	2,22	1,84
642	Servicii de telecomunicații	12	4.849.957,56					1,00	-2.708,32	1	-490.000,00	0	14	4.357.249,24	1,63	3,68
653	Distribuție de energie electrică și servicii conexe	1	456.000,00									0	1	456.000,00	0,17	0,26
661	Servicii bancare	1	130.000,00									0	1	130.000,00	0,05	0,26
665	Servicii de asigurare și de pensie	1	314.021,61									0	1	314.021,61	0,12	0,26
703	Servicii de intermediere imobiliară pentru terți	2	2.536.248,30									0	2	2.536.248,30	0,95	0,53
712	Servicii de arhitectură și servicii conexe	2	1.501.358,50							1		-1	2	1.501.358,50	0,56	0,53
713	Servicii de inginerie	9	31.065.670,80									0	9	31.065.670,80	11,62	2,37
718	Servicii de consultanță pentru alimentarea cu apă și servicii de consultanță în materie de deșeurii	1	449.900,00									0	1	449.900,00	0,17	0,26
722	Servicii de programare și de consultanță software	6	5.737.772,22									0	6	5.737.772,22	2,15	1,58
723	Servicii de înlocuire de date	1	579.600,00									0	1	579.600,00	0,22	0,26
725	Servicii informatice	3	54.402.459,54					1,00	-14.541,71			0	4	54.387.917,83	20,34	1,05
732	Servicii de consultanță în cercetare și în dezvoltare	68	7.596.000,00									0	68	7.596.000,00	2,84	17,89
752	Prestări de servicii pentru comunitate	1	530.000,00									0	1	530.000,00	0,20	0,26
770	Servicii pentru agricultură, silvicultură, horticultură, acvacultură și apicultură	1	2.396.904,99									0	1	2.396.904,99	0,90	0,26
773	Servicii pentru horticultură	1	1.499.524,74									0	1	1.499.524,74	0,56	0,26
791	Servicii juridice	2	6.648.000,00									0	2	6.648.000,00	2,49	0,53
795	Servicii de asistență în birou	1	297.567,00									0	1	297.567,00	0,11	0,26
796	Servicii de recrutare	1	662.814,00									0	1	662.814,00	0,25	0,26
797	Servicii de investigație și de siguranță	5	7.508.075,13									0	5	7.508.075,13	2,81	1,32
798	Servicii tipografice și servicii conexe	4	6.076.114,00									0	4	6.076.114,00	2,27	1,05

CPV	Denumirea bunurilor, lucrărilor, serviciilor	Total contracte		Acorduri adiționale de majorare		Acorduri adiționale de ajustare		Acorduri adiționale de măsurare		Acorduri adiționale de rezoluțiune		Alte acorduri adiționale	Total contracte și acorduri adiționale	Suma totală (MDL, inclusiv TVA)	Ponderea fiecărei categorii în suma totală a contractelor (%)	Ponderea fiecărei categorii după numărul de contracte (%)
		Nr.	Suma (MDL, inclusiv TVA)	Nr.	Suma (MDL, inclusiv TVA)	Nr.	Suma (MDL, inclusiv TVA)	Nr.	Suma (MDL, inclusiv TVA)	Nr.	Suma (MDL, inclusiv TVA)					
799	Diverse servicii comerciale și servicii conexe	10	9.128.472,00									0	10	9.128.472,00	3,41	2,63
803	Servicii de învățământ superior	2	1.218.613,00	1	42.000,00							0	3	1.260.613,00	0,47	0,79
805	Servicii de formare	2	534.644,00									0	2	534.644,00	0,20	0,53
850	Servicii de sănătate și servicii de asistență socială	21	2.630.040,00									0	21	2.630.040,00	0,98	5,53
851	Servicii de sănătate	23	3.737.624,00									0	23	3.737.624,00	1,40	6,05
853	Servicii de asistență socială și servicii conexe	14	21.120.315,05									0	14	21.120.315,05	7,90	3,68
900	Servicii de evacuare a apelor reziduale, de eliminare a deșeurilor, de igienizare și servicii privind mediul	3	2.657.972,53									0	3	2.657.972,53	0,99	0,79
905	Servicii privind deșeurile menajere și deșeurile	6	4.305.569,28									0	6	4.305.569,28	1,61	1,58
906	Servicii de curățenie și igienizare în mediul urban sau rural și servicii conexe	3	7.787.205,37									0	3	7.787.205,37	2,91	0,79
909	Servicii de curățenie și igienizare	22	5.798.917,98									1	23	5.798.917,98	2,17	6,05
<b>TOTAL:</b>		<b>374</b>	<b>268.145.726,46</b>	<b>1</b>	<b>42.000,00</b>			<b>3,00</b>	<b>-262.261,60</b>	<b>1</b>	<b>-490.000,00</b>	<b>1</b>	<b>380</b>	<b>267.435.464,86</b>	<b>100,00</b>	<b>100,00</b>

Dintre care:

Bunuri	63	40.821.660,45	0	0,00	0,00	0,00	0,00	0,00	0	0,00	0	63	40.821.660,45	15,26	16,58
Lucrări	9	14.740.860,91	0	0,00	0,00	0,00	1,00	-245.011,57	0	0,00	0	10	14.495.849,34	5,42	2,63
Servicii	302	212.583.205,10	1	42.000,00	0,00	0,00	2,00	-17.250,03	1	-490.000,00	0	307	212.117.955,07	79,32	80,79

% Bunuri	16,84	15,22	0,00	0,00	0,00	0,00	0,00	0,00	0,00	0,00	0,00	16,58	15,26		
% Lucrări	2,41	5,50	0,00	0,00	0,00	0,00	33,33	93,42	0,00	0,00	0,00	2,63	5,42		
% Servicii	80,75	79,28	100,00	100,00	0,00	0,00	66,67	6,58	100,00	100,00	0,00	80,79	79,32		

**Informație privind contractele/acordurile adiționale pentru fiecare obiect de achiziție în parte,  
încheiate în rezultatul achizițiilor publice efectuate prin Acord Cadru în perioada trimestrului I al anului 2024**

CPV	Denumirea bunurilor, lucrărilor, serviciilor	Total contracte		Acorduri adiționale de majorare		Acorduri adiționale de ajustare		Acorduri adiționale de mișorare		Acorduri adiționale de reziliere		Alte acorduri adiționale	Total contracte și acorduri adiționale	Suma totală (MDL, inclusiv TVA)	Ponderea fiecărei categorii în suma totală a contractelor (%)	Ponderea fiecărei categorii după numărul de contracte (%)
		Nr.	Suma (MDL, inclusiv TVA)	Nr.	Suma (MDL, inclusiv TVA)	Nr.	Suma (MDL, inclusiv TVA)	Nr.	Suma (MDL, inclusiv TVA)	Nr.	Suma (MDL, inclusiv TVA)					
1	2	3	4	5	6					7	8	9	10 (3+5+7+9)	11 (4+6+8)	12	13
301	Mașini, echipament și accesoriu de birou, cu excepția computerelor, a imprimantelor și a mobilierului	1	4.740.000,00									0	1	4.740.000,00	88,76	50,00
798	Servicii tipografice și servicii conexe	1	600.000,00										1	600.000,00	11,24	50,00
<b>TOTAL:</b>		<b>2</b>	<b>5.340.000,00</b>	<b>0</b>	<b>0,00</b>					<b>0</b>	<b>0,00</b>	<b>0</b>	<b>2</b>	<b>5.340.000,00</b>	<b>100</b>	<b>100</b>

Dintre care:

Bunuri	1	4.740.000,00	0,00	0,00	0,00	0,00	0,00	0,00	0,00	0,00	0,00	0	1	4.740.000,00	88,76	50,00
Lucrări	0	0,00	0,00	0,00	0,00	0,00	0,00	0,00	0,00	0,00	0,00	0	0	0,00	0,00	0,00
Servicii	1	600.000,00	0,00	0,00	0,00	0,00	0,00	0,00	0,00	0,00	0,00	0	1	600.000,00	11,24	50,00
% Bunuri	50,00	88,76	0,00	0,00	0,00	0,00	0,00	0,00	0,00	0,00	0,00	0,00	50,00	88,76		
% Lucrări	0,00	0,00	0,00	0,00	0,00	0,00	0,00	0,00	0,00	0,00	0,00	0,00	0,00	0,00		
% Servicii	50,00	11,24	0,00	0,00	0,00	0,00	0,00	0,00	0,00	0,00	0,00	0,00	50,00	11,24		



**Informația privind repartizarea achizițiilor după tipul obiectului de achiziție  
(bunuri/lucrări/servicii) realizate de autoritățile contractante în perioada trimestrului I al anului 2024**

Tip procedură	Nr. de ordine	Procedura de achiziție	Bunuri		Lucrări		Servicii		Total	
			Suma cu TVA	Nr. de contracte	Suma cu TVA	Nr. de contracte	Suma cu TVA	Nr. de contracte	Suma cu TVA	Nr. de contracte
Proceduri desfășurate prin publicarea anunțului de participare în BAP	1	Licitații deschise	1.302.232.075,57	6.786	669.477.587,40	139	301.341.112,84	230	2.273.050.775,81	7155
	2	Cerere a ofertelor de prețuri	198.433.196,38	1.116	50.166.907,89	63	75.281.524,16	194	323.881.628,43	1373
	3	Acord Cadru, contracte subsecvente	4.740.000,00	1	0,00	0	600.000,00	1	5.340.000,00	2
Proceduri desfășurate fără publicarea anunțului de participare în BAP	4	Negociere fără publicare	40.821.660,45	63	14.495.849,34	10	212.117.955,07	307	267.435.464,86	380
<b>TOTAL</b>			<b>1.546.226.932,40</b>	<b>7.966</b>	<b>734.140.344,63</b>	<b>212</b>	<b>589.340.592,07</b>	<b>732</b>	<b>2.869.707.869,10</b>	<b>8.910</b>
<b>PONDEREA %</b>			<b>53,88</b>	<b>89,41</b>	<b>25,58</b>	<b>2,38</b>	<b>20,54</b>	<b>8,22</b>	<b>100,00</b>	<b>100,00</b>

**Informația privind realizarea achizițiilor publice în perioada trimestrului I al anului 2024 comparativ cu perioada trimestrului I al anului 2023**

Tip procedură	Nr. de ordine	Procedura de achiziție	Trimestrul I 2024						Trimestrul I 2023						Rata de modificare a nr. de proceduri	Rata de modificare a sumei contractelor	Rata de modificare a numărului contractelor	Rata de modificare a numărului contractelor după tipul procedurii	Rata de modificare a sumei contractelor după tipul procedurii
			Nr. de proceduri	Nr. de contracte	Ponderea fiecărei categorii după numărul de contracte (%)	Suma contractelor, (lei)	Ponderea fiecărei categorii în suma totală a contractelor (%)		Nr. de proceduri	Nr. de contracte	Ponderea fiecărei categorii după numărul de contracte (%)	Suma contractelor, (lei)	Ponderea fiecărei categorii în suma totală a contractelor (%)						
0	1	2	3	4	5	6	7	8	9	10	11	12	13	14	3/9-1	6/12-1	4/10-1	4/10-1	6/12-1
Proceduri desfășurate prin publicarea anunțului de participare în BAP	1	Acord cadru	0	2	0,02	5.340.000,00	0,19	90,68	0	1	0,01	4.740.000,00	0,12	77,71	0,00%	12,66%	100,00%	-18,15%	-18,52%
	2	Licitații deschise	628	7.155	80,30	2.273.050.775,81	79,21		769	8.831	80,71	2.855.080.441,28	69,47		-18,34%	-20,39%	-18,98%		
	4	Cerere a ofertelor de prețuri	699	1.373	15,41	323.881.628,43	11,29		791	1.590	14,53	333.951.332,96	8,13		-11,63%	-3,02%	-13,65%		
Proceduri negociere fără publicare	6	Negociere fără publicare	153	380	4,26	267.435.464,86	9,32	9,32	202	519	4,74	915.894.870,80	22,29	22,29	-24,26%	-70,80%	-26,78%	-26,78%	-70,80%
<b>TOTAL:</b>			<b>1.480</b>	<b>8.910</b>	<b>100,00</b>	<b>2.869.707.869,10</b>	<b>100,00</b>	<b>100,00</b>	<b>1.762</b>	<b>10.941</b>	<b>100,00</b>	<b>4.109.666.645,04</b>	<b>100,00</b>	<b>100,00</b>	<b>-16,00%</b>	<b>-30,17%</b>	<b>-18,56%</b>	<b>-18,56%</b>	<b>-30,17%</b>

**Cele mai frecvente abateri de la legislație din domeniul achizițiilor publice  
în perioada trimestrului I al anului 2024**

Nr.	Abateri	Număr de proceduri
1	Nerespectarea prevederilor legale privind modificarea contractelor	17
2	Nerespectarea cerințelor privind desfășurarea procedurii de NFP	10
3	Nepublicarea planurilor de achiziții pe pagina web a autorității contractante, inclusiv a modificărilor operate în acesta	4
4	Nerespectarea prevederilor legale privind garanția de bună execuție	3
5	Nerespectarea prevederilor legale privind garanția pentru ofertă	3
6	Neîntocmirea și nepublicarea anunțurilor de intenție în B.A.P.	2
7	Nerespectarea prevederilor legale privind cerințele de calificare	1
8	Aplicarea eronată a tipului procedurii de achiziție	1

**Nivelul de concurență înregistrat în cadrul procedurilor de achiziții publice desfășurate în  
perioada trimestrului I al anului 2024**

Indicatori	Licitații deschise	Cererea ofertelor de preț	Total
Numărul mediu de oferte per total	4,64	3,27	3,90
Numărul mediu de oferte în cadrul achiziției de <u>bunuri</u>	5,61	3,53	4,45
Numărul mediu de oferte în cadrul achiziției de <u>lucrări</u>	6,55	5,87	6,23
Numărul mediu de oferte în cadrul achiziției de <u>servicii</u>	1,74	1,77	1,76
Numărul de proceduri de achiziție la care nu a fost prezentată <u>nici o ofertă</u>	37	77	114
Pondere procedurilor de achiziție la care nu a fost prezentată <u>nici o ofertă</u>	5,82%	10,42%	8,29%
Numărul de proceduri de achiziție la care a fost prezentată <u>o singură ofertă</u>	191	238	429
Pondere procedurilor de achiziție la care a fost prezentată <u>o singură ofertă</u>	30,03%	32,21%	31,20%
Numărul <u>maximal</u> de oferte prezentate la o procedură de achiziție	29	21	29

## Valoarea medie a contractelor de achiziții publice atribuite în perioada trimestrului I al anului 2024

Tip procedură	Nr. de ordine	Procedura de achiziție	Trimestrul I 2024			Trimestrul I 2023
			Nr. de contracte	Suma contractelor, (lei)	Valoarea medie a unui contract atribuit, lei	Valoarea medie a unui contract atribuit, lei
0	1	2	3	4	4/3	5
Proceduri desfășurate prin publicarea anunțului de participare în BAP	1	Acord cadru	2	5.340.000,00	2.670.000,00	4.740.000,00
	2	Licitații deschise	6.779	2.286.336.785,13	337.267,56	308.741,52
	4	Cerere a ofertelor de prețuri	1.341	326.803.501,19	243.701,34	218.086,56
Proceduri desfășurate fără publicarea anunțului de participare în BAP	5	Negociere fără publicare	374	268.145.726,46	716.967,18	1.818.218,25
<b>TOTAL:</b>			<b>8.496</b>	<b>2.886.626.012,78</b>	<b>339.762,95</b>	<b>367.498,17</b>

Tip obiect de achiziție	Trimestrul I 2024			Trimestrul I 2023
	Nr. de contracte	Suma contractelor, (lei)	Valoarea medie a unui contract atribuit, lei	Valoarea medie a unui contract atribuit, lei
Bunuri	7.666	1.544.257.889,01	201.442,46	187.771,76
Lucrări	132	729.074.967,69	5.523.295,21	4.959.287,73
Servicii	698	613.293.156,08	878.643,49	1.602.845,49