



Ministerul Finanțelor al Republicii Moldova

Agenția Achiziții Publice

Raport

**privind activitatea în domeniul achizițiilor publice
desfășurată în perioada trimestrelor I, II și III ale
anului 2023**



LISTA ABREVIERILOR

Agenția, AAP	Agenția Achiziții Publice
UE	Uniunea Europeană
STISC	Serviciul Tehnologia Informației și Securitate Cibernetică
SIA RSAP	Sistem Informațional Automatizat Registrul de Stat al Achizițiilor Publice
LP	Licitație deschisă
COP	Cerere a ofertelor de prețuri
NFP	Negociere fără publicarea prealabilă a unui anunț de participare
ACD	Acord-cadru
BAP	Buletinul Achizițiilor Publice
CPV	Vocabularul Comun al Achizițiilor Publice (Common Procurement Vocabulary)



CUPRINS

• INFORMAȚIE GENERALĂ PRIVIND ACTIVITATEA AGENȚIEI ACHIZIȚII PUBLICE ÎN PERIOADA TRIMESTRELOR I, II ȘI III ALE ANULUI 2023	4
• PUBLICITATE ȘI TRANSPARENȚĂ	7
• ANUNȚAREA ȘI DESFĂȘURĂREA LICITAȚIILOR DESCHISE	8
• ANUNȚAREA ȘI DESFĂȘURĂREA PROCEDURILOR PRIN CERERE A OFERTELOR DE PREȚURI	11
• DESFĂȘURĂREA PROCEDURILOR DE ACHIZIȚIE PRIN NEGOCIERE FĂRĂ PUBLICAREA PREALABILĂ A UNUI ANUNȚ DE PARTICIPARE.....	14
• DESFĂȘURĂREA PROCEDURILOR DE ACHIZIȚII PUBLICE PRIN ACORDUL-CADRU	14
• TOTALIZAREA REZULTATELOR TRIMESTRELOR I, II ȘI III ALE ANULUI 2023 ȘI ANALIZA COMPARATIVĂ CU REZULTATELE TRIMESTRELOR I, II ȘI III ALE ANULUI 2022	15
• EXERCITAREA ATRIBUȚIILOR DE MONITORIZARE	18
• REALIZAREA ACHIZIȚIILOR DE VALOARE MICĂ	22
• INSTRUIREA ÎN DOMENIUL ACHIZIȚIILOR PUBLICE	24
• LINIA TELEFONICĂ DE CONSILIERE METODOLOGICĂ ÎN DOMENIUL ACHIZIȚIILOR PUBLICE	26
• ÎNTOCMIREA ȘI EVIDENȚA LISTEI DE INTERDICȚIE A OPERATORILOR ECONOMICI.....	28
• Anexe.....	29



INFORMAȚIE GENERALĂ PRIVIND ACTIVITATEA AGENȚIEI ACHIZIȚII PUBLICE ÎN PERIOADA TRIMESTRELOR I, II ȘI III ALE ANULUI 2023

Agenția Achiziții Publice (în continuare – Agenția sau AAP) este autoritate a administrației publice în subordinea Ministerului Finanțelor ce își desfășoară activitatea potrivit Regulamentului privind organizarea și funcționarea Agenției Achiziții Publice și efectivul-limită al acesteia, aprobat prin Hotărârea Guvernului Republicii Moldova nr. 134 din 09 martie 2017, adoptată în conformitate cu prevederile Legii nr. 131 din 03.07.2015 privind achizițiile publice (în continuare – Legea).

Agenția este constituită în scopul fortificării capacităților autorităților contractante în domeniul achizițiilor publice, în scopul monitorizării conformității desfășurării procedurilor de achiziții publice, precum și al efectuării analizei sistemului de achiziții publice.

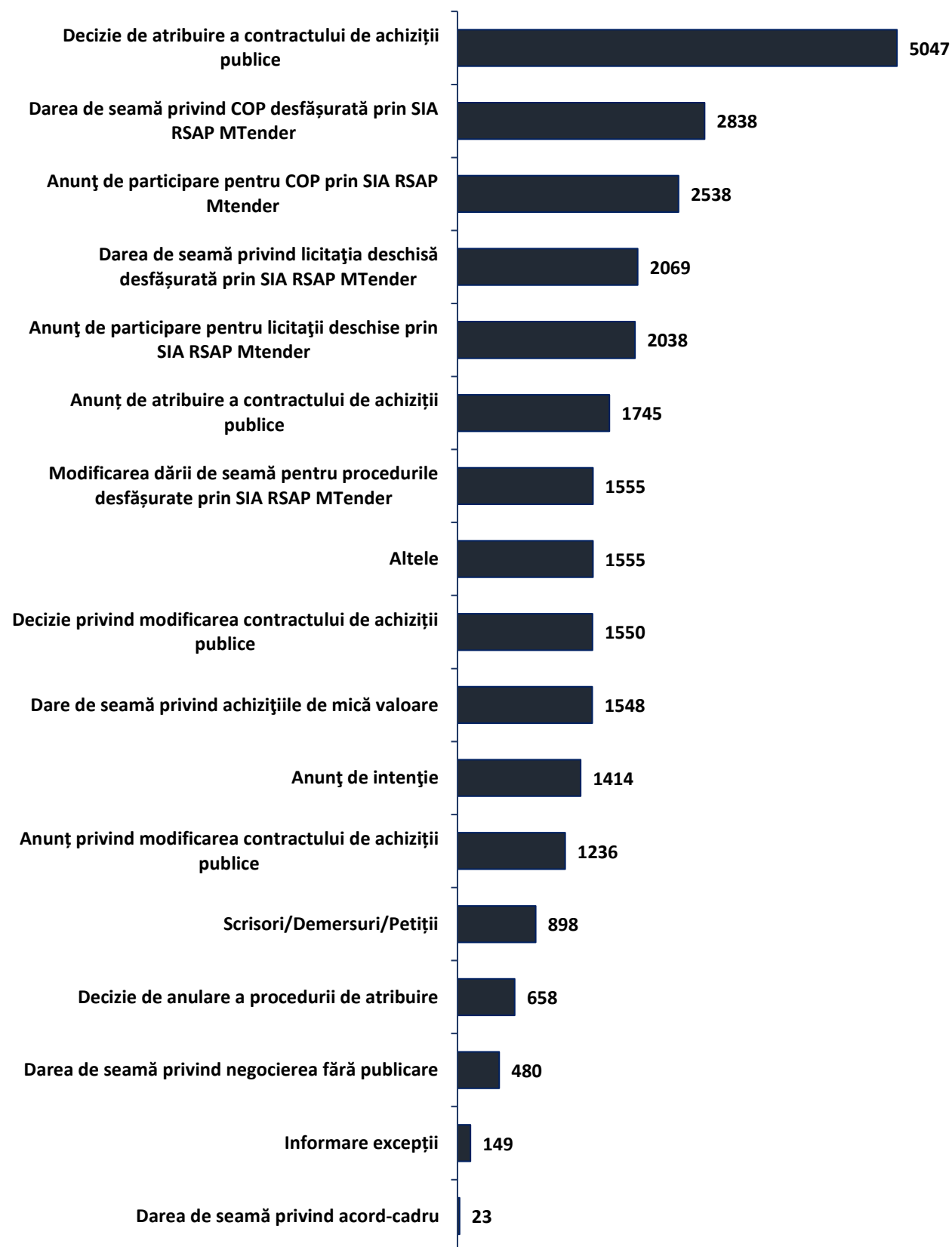
Reieșind din competența sa funcțională, precum și întru îndeplinirea angajamentelor asumate în cadrul programelor naționale de activitate, aprobate de Parlament sau Guvern, în perioada trimestrelor I, II și III ale anului 2023 Agenția a asigurat executarea și implementarea a mai multor acțiuni. Principalele fiind:

- intensificarea și asigurarea largă și necondiționată a publicității și transparenței procedurilor de achiziție publică, prin publicarea anunțurilor de intenții, de atribuire, de modificare ale contractelor și a dărilor de seamă întocmite în rezultatul desfășurării procedurilor de achiziții publice, conform solicitărilor autorităților contractante, în scopul satisfacerii necesităților de bunuri, lucrări sau servicii;
- conlucrarea activă și acordarea ajutorului metodologic necesar autorităților contractante în scopul efectuării, planificării procedurilor de achiziție și publicării anunțurilor de intenție ale acestora;
- instruirea persoanelor implicate în activitatea achizițiilor publice, reprezentanților autorităților contractante, operatorilor economici, desfășurarea seminarelor și întrunirilor, acordarea consultanței și ajutorului metodologic în domeniu prin intermediul liniei telefonice de consiliere metodologică în domeniul achizițiilor publice (HelpDesk);
- verificarea conformității procedurilor de achiziții publice de bunuri, lucrări și servicii în baza documentațiilor de atribuire, deciziilor de atribuire întocmite de către autoritățile contractante în rezultatul desfășurării procedurilor de achiziții publice și/sau deciziilor de modificare a contractelor de achiziții publice/acordurilor-cadru;
- întocmirea, actualizarea și menținerea Listei de interdicție a operatorilor economici;
- efectuarea statisticii în domeniul achizițiilor publice;
- facilitarea accesului la procedurile de achiziții a ÎMM.

Activitatea generală a Agenției Achiziții Publice

În trimestrele I, II și III ale anului 2023, Agenția a înregistrat și procesat un volum de **27 341** documente intrate, față de **26 740** documente intrate în trimestrele I, II și III ale anului 2022.

Informații mai detaliate privind tipurile documentelor înregistrate de către Agenția Achiziții Publice în perioada trimestrelor I, II și III ale anului 2023 pot fi găsite în **Anexa Nr. 01**.



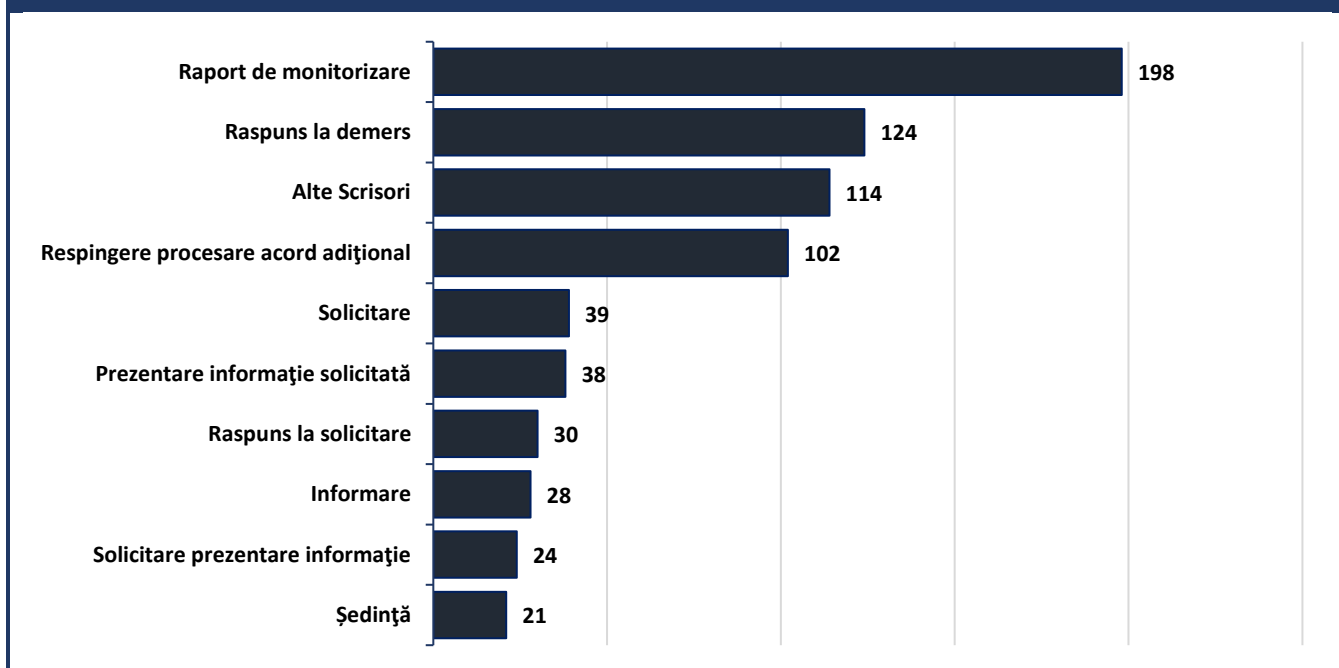
Examinând documentele intrate, Agenția a întocmit și a transmis în adresa autorităților contractante și altor instituții **739** scrisori, față de **808** scrisori în trimestrele I, II și III ale anului 2022. Repartizarea scrisorilor după conținutul și tipul acestora întocmite de Agenția Achiziției Publice în perioada de referință este următoarea:

- avize de neconformitate pe marginea modificării contractelor de achiziții publice – **102**;
- scrisori prin care s-a răspuns la diverse demersuri și solicitări – **124**;
- scrisori privind prezentarea rapoartelor de monitorizare – **198**;
- alte tipuri de scrisori – **315**.

În același timp majoritatea din actele transmise de către autoritățile contractante au fost comentate prin email, fiind înaintate recomandări de înlăturare a neajunsurilor și conformare.

Informații mai detaliate pot fi găsite în **Anexa Nr. 02**.

Repartizarea conform conținutului scrisorilor întocmite de către angajații Agenției Achiziției Publice în perioada trimestrelor I, II și III ale anului 2023





PUBLICITATE ȘI TRANSPARENȚĂ

Asigurarea transparenței procedurilor de achiziție publică se efectuează prin mai multe mijloace:

- prin publicarea pe pagina oficială WEB – www.tender.gov.md,
- prin editarea Buletinului Achizițiilor Publice (BAP),
- prin publicarea listei contractelor de achiziții publice pe pagina-web “date.gov.md”,
- prin intermediul Sistemului Informațional Automatizat “Registrului de Stat al Achizițiilor Publice” MTender,
- prin desfășurarea întrunirilor, meselor rotunde, atelierelor de lucru.

Pe pagina web www.tender.gov.md se publică:

- lista documentelor în examinare,
- lista de interdicție a operatorilor economici,
- lista întrebărilor frecvente cu răspunsurile corespunzătoare,
- lista celor mai frecvente greșeli ale autorităților contractante,
- rapoartele analitice,
- actele normative în domeniul achizițiilor publice,
- modele de documente, modele de cereri și formulare cu posibilitatea de a fi descărcate,
- contracte atribuite,
- comunicate,
- alte documente stabilite de legislație acceptate spre examinare, precum și instrucțiunile privind completarea lor și alte informații relevante.

Întru asigurarea implementării cu succes a prevederilor Legii nr.131 din 03.07.2015 privind achizițiile publice, în BAP se publică:

- anunțurile de intenție,
- anunțurile de participare la proceduri de achiziții publice și anunțuri de modificare ale acestora,
- anunțurile de atribuire ale contractelor și anunțuri de modificare ale acestora,
- dările de seamă privind desfășurarea procedurilor de achiziții publice,
- altă informație utilă.

Agenția Achiziții Publice publică zilnic lista contractelor atribuite pe pagina web www.tender.gov.md cu câmpurile privind:

- tipul contractului,
- nr. documentului,
- data documentului,
- IDNO și denumirea operatorului economic,
- denumirea autorității contractante,
- nr. procedurii,
- nr. de intrare a documentului,
- data de intrare a documentului,
- tipul procedurii,
- obiectul achiziției,
- cod CPV,
- nr. de participanți ,
- suma contractului.

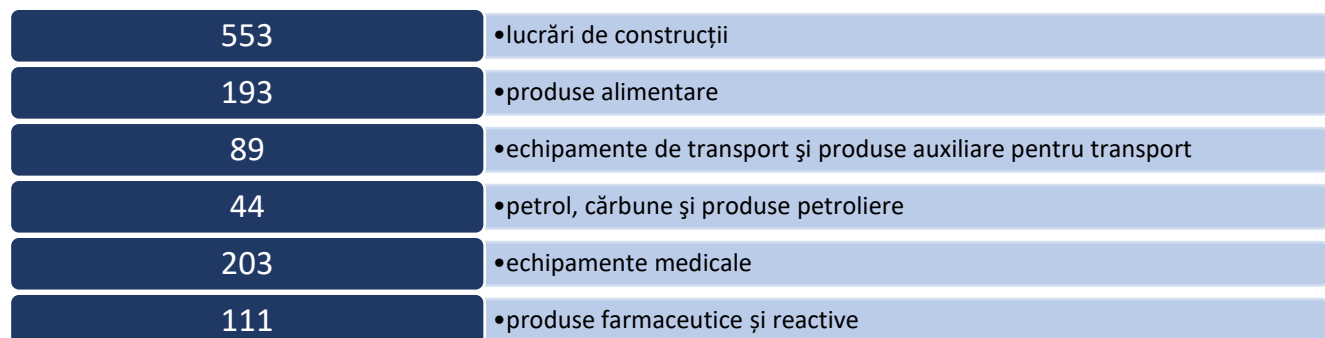


ANUNȚAREA ȘI DESFĂȘURĂREA LICITAȚIILOR DESCHISE

Asigurând transparența inițierii și desfășurării licitațiilor deschise, în perioada trimestrelor I, II și III ale anului 2023 de către autoritățile contractante prin intermediul SIA RSAP (MTender) au fost publicate **2 012** anunțuri de participare, dintre care:

- **1 197 anunțuri** – pentru achiziționare de bunuri;
- **553 anunțuri** – pentru procurare de lucrări și
- **262 anunțuri** – pentru achiziționare de servicii.

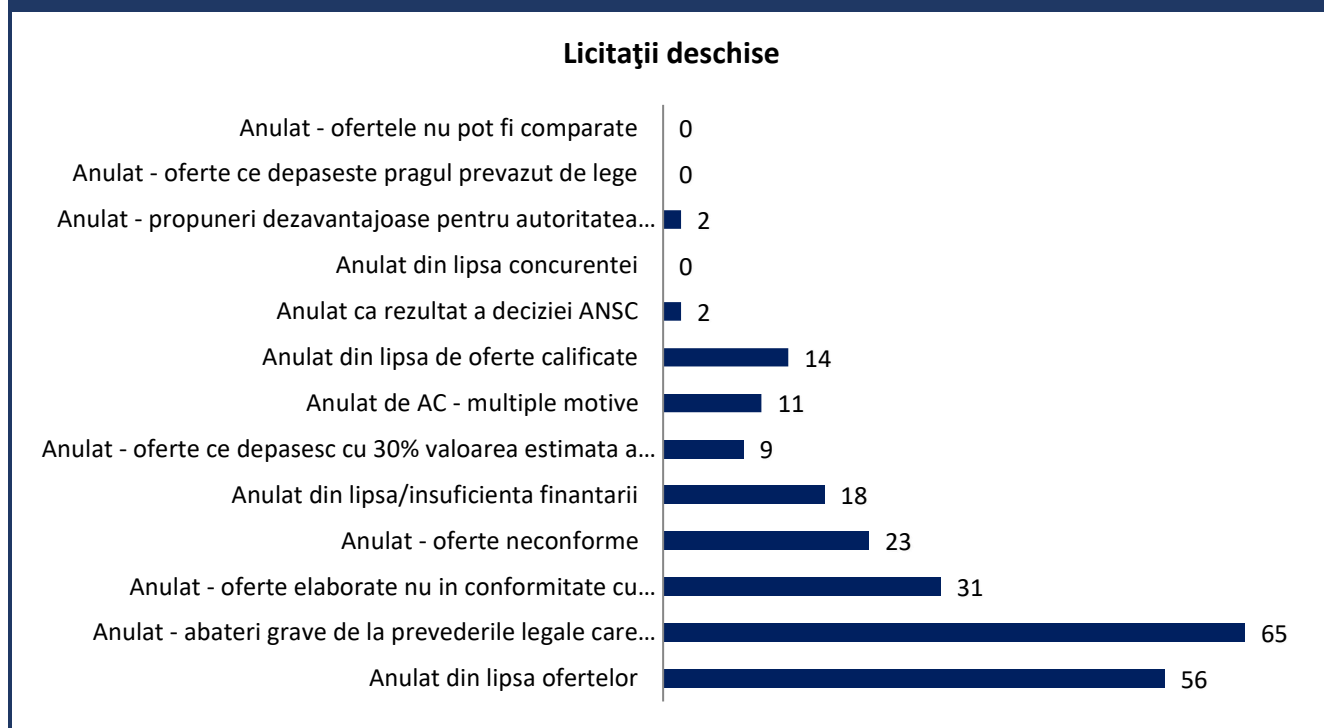
Conform obiectului de achiziție cele mai multe licitații deschise au fost inițiate pentru procurarea de:



O informație mai complexă cu privire la procedurile de licitații deschise anunțate este reflectată în Anexa Nr. 03.

În rezultatul inițierii și desfășurării licitațiilor deschise, au fost anulate de către autoritățile contractante în total **231** de proceduri, sau **11,53 %**, (motivele anulării sunt expuse în Anexa Nr. 04).

Licitațiile deschise anulate în perioada trimestrelor I, II și III ale anului 2023



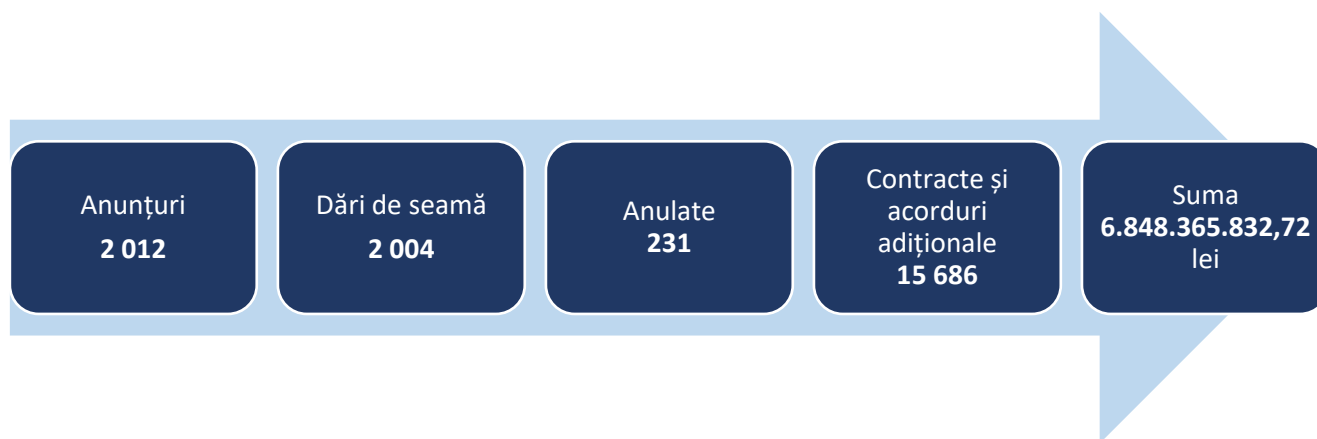
În rezultatul desfășurării licitațiilor deschise au fost încheiate **13 906** contracte de achiziții publice în sumă totală de **6.601.399.697,01 lei**.

De asemenea, în rezultatul executării contractelor de achiziții publice menționate, la contractele de bază de către autoritățile contractante au fost operate următoarele modificări:

- acorduri adiționale de majorare – **498**, în sumă de **170.541.216,24 lei**, *ceea ce reprezintă 2,58 % din valoarea contractelor inițiale*;
- acorduri adiționale de ajustare – **100**, în sumă de **352.308.587,10 lei**, *ceea ce reprezintă 5,34 % din valoarea contractelor inițiale*;
- acorduri adiționale de micșorare – **814**, în sumă de **-216.421.746,58 lei**, *ceea ce reprezintă 3,28 % din valoarea contractelor inițiale*;
- acorduri adiționale de rezoluțiune – **38**, în sumă de **-59.461.921,05 lei**, *ceea ce reprezintă 0,90 % din valoarea contractelor inițiale*;
- alte acorduri adiționale – **330**.

În total, în rezultatul desfășurării licitațiilor deschise, au fost încheiate de către autoritățile contractante **15 686 contracte de achiziție și acorduri adiționale** în sumă totală de **6.848.365.832,72 lei**,

Informația totalizată privind desfășurarea **licitațiilor deschise** prin intermediul SIA RSAP (MTender) în perioada trimestrelor I, II și III ale anului 2023 se prezintă astfel:



În cadrul licitațiilor deschise desfășurate prin intermediul SIA RSAP (MTender) în perioada trimestrelor I, II și III ale anului 2023 a fost înregistrat următorul **nivel de concurență** (numărul mediu de oferte prezentate la o procedură de achiziție) (**Anexa nr. 13**):

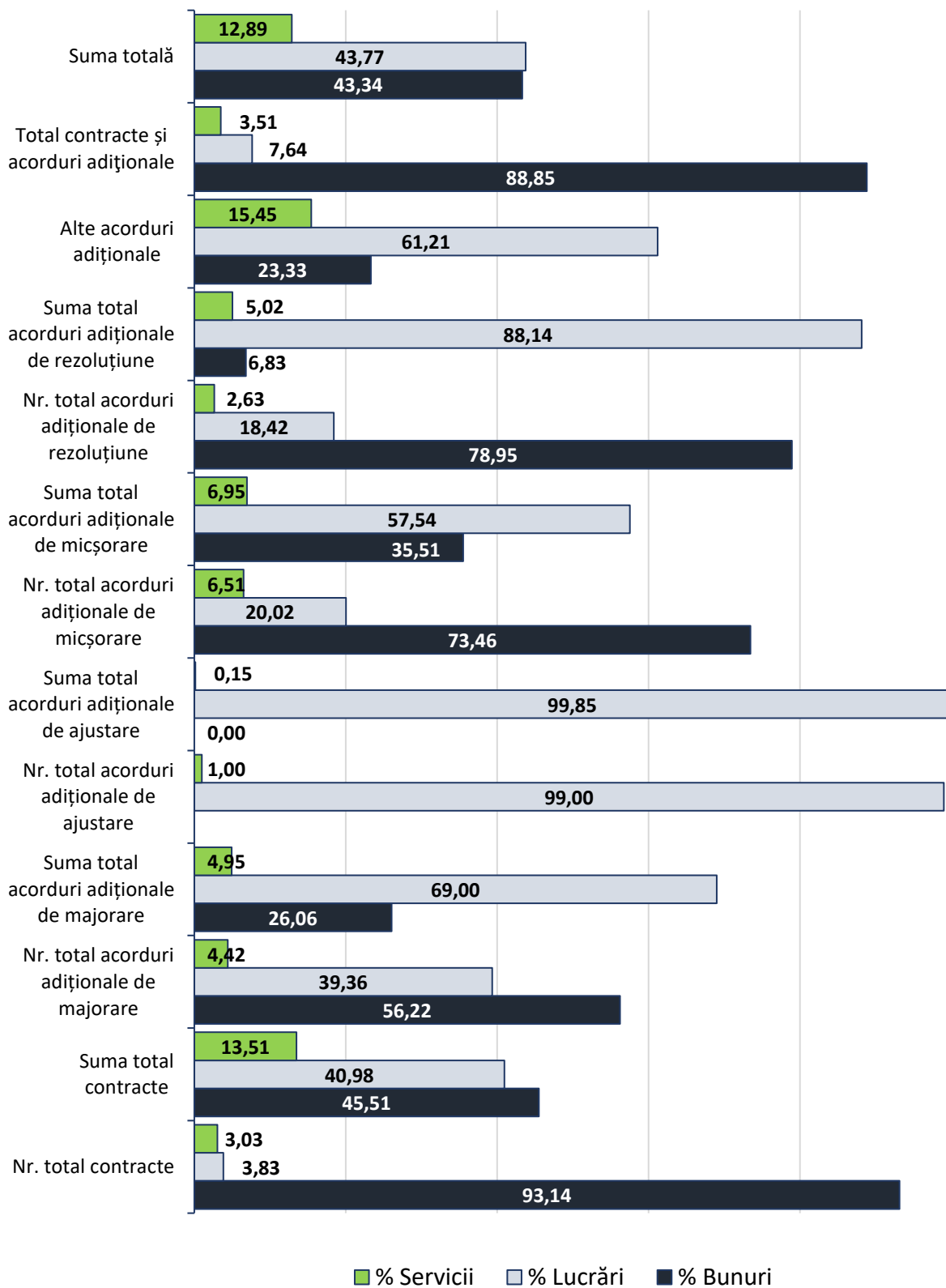
Numărul mediu de oferte		
4,27		
Bunuri 4,83	Lucrări 4,65	Servicii 1,81

Mai pot fi evidențiați următorii indicatori ce caracterizează concurența în cadrul procedurilor analizate în perioada trimestrelor I, II și III ale anului 2023:

- Numărul de proceduri la care nu a fost prezentată nici o ofertă – **230** de proceduri, sau **11,47 %** din numărul total de licitații deschise.
- Numărul de proceduri la care a fost prezentată o singură ofertă – **410** de proceduri, sau **20,44 %** din numărul total de licitații deschise.
- Numărul maximal de oferte prezentate la o procedură de achiziție – **34**.

O informație mai amplă privind rezultatele licitațiilor deschise desfășurate de către autoritățile contractante prin intermediul Sistemului Informațional Automatizat Registrul de Stat al Achizițiilor Publice (MTender) în perioada trimestrelor I, II și III ale anului 2023, este prezentată în **Anexa Nr. 05**.

Distribuirea contractelor de achiziție și acordurilor adiționale după tipul obiectului de achiziție, încheiate în rezultatul Licitărilor deschise desfășurate în perioada trimestrelor I, II și III ale anului 2023





ANUNȚAREA ȘI DESFĂȘURAREA PROCEDURILOR PRIN CERERE A OFERTELOR DE PREȚURI

Asigurând transparența inițierii și desfășurării procedurilor prin cerere a ofertelor de prețuri, în perioada trimestrelor I, II și III ale anului 2023 de către autoritățile contractante prin intermediul SIA RSAP (MTender) au fost publicate **2 532** anunțuri de participare, dintre care:

- **1 140 anunțuri** – pentru achiziționare de bunuri;
- **1 074 anunțuri** – pentru procurare de lucrări și
- **318 anunțuri** – pentru achiziționare de servicii.

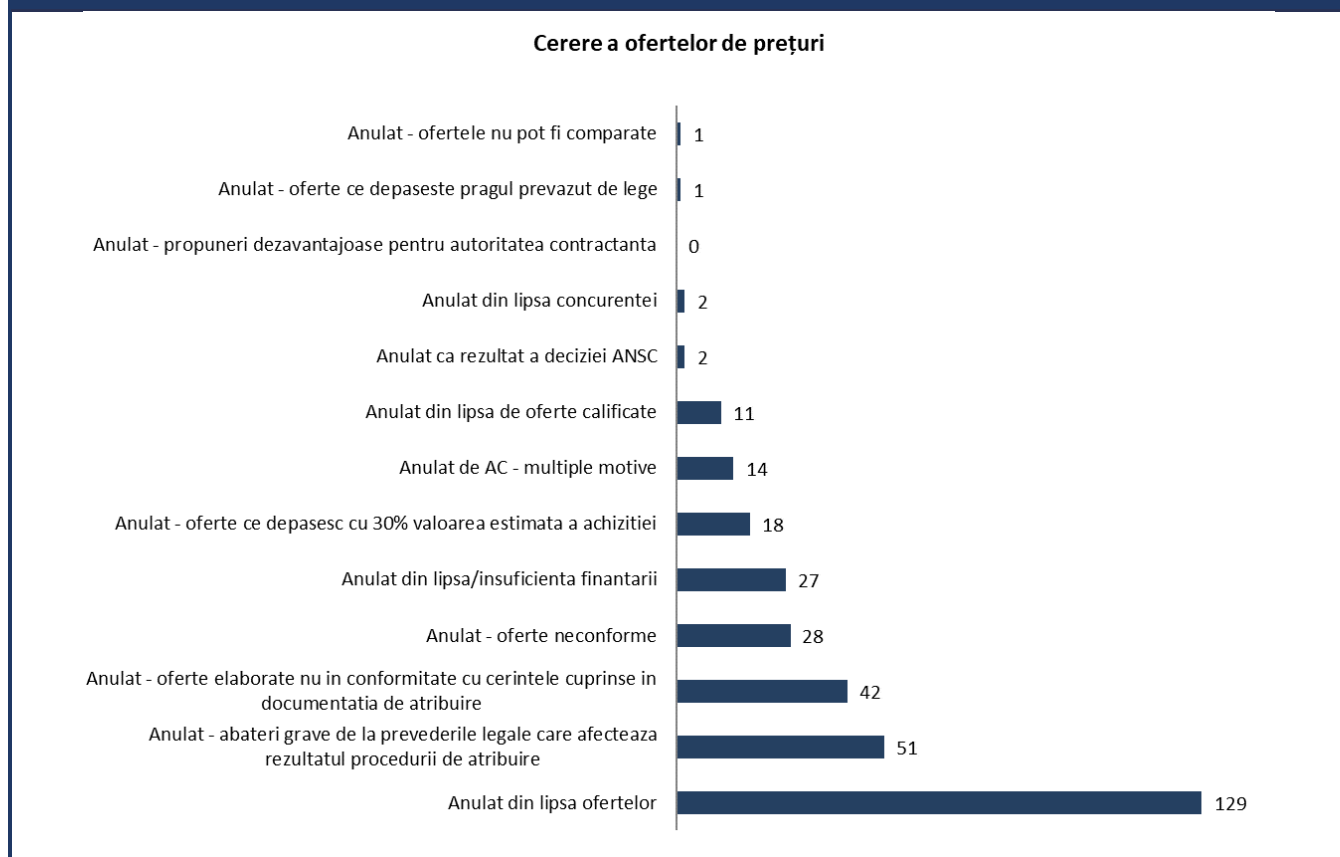
Conform obiectului de achiziție cele mai multe COP au fost inițiate pentru procurarea de:

1074	•lucrări de construcții
301	•produse alimentare
67	•echipamente de transport și produse auxiliare pentru transport
69	•petrol, cărbune și produse petroliere
79	•echipamente medicale
69	•produse farmaceutice și reactive

O informație mai complexă cu privire la procedurile de COP anunțate este reflectată în **Anexa Nr. 03**.

În rezultatul inițierii și desfășurării COP, au fost anulate de către autoritățile contractante în total **326 proceduri, sau 11,94%**, (motivele anulării sunt expuse în **Anexa Nr. 04**).

Informația privind COP anulate în perioada trimestrelor I, II și III ale anului 2023



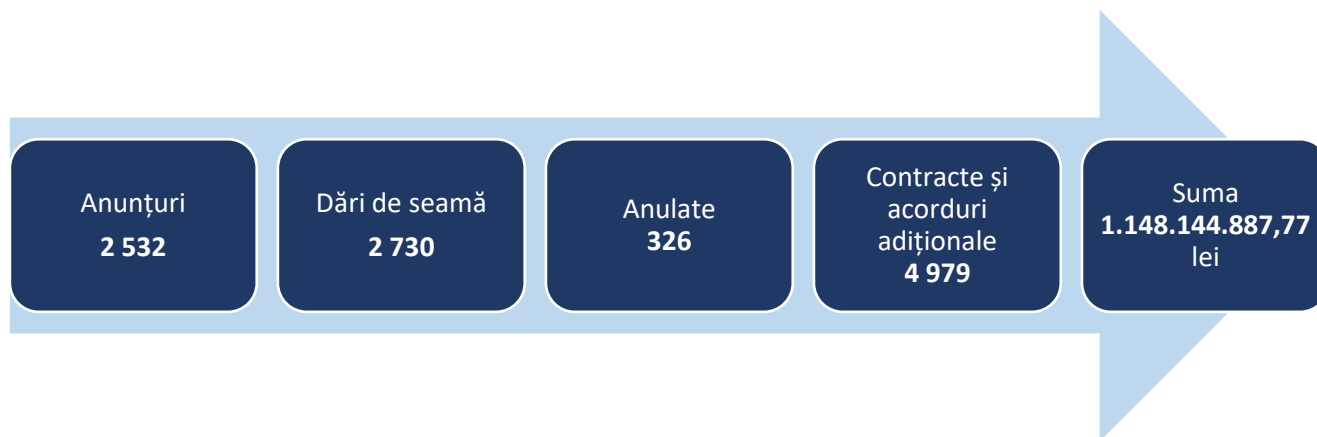
În rezultatul desfășurării COP au fost încheiate **4 394** contracte de achiziții publice în sumă totală de **1.166.664.006,11 lei**.

De asemenea, în rezultatul executării contractelor de achiziții publice menționate, la contractele de bază de către autoritățile contractante au fost operate următoarele modificări:

- acorduri adiționale de majorare – **132**, în sumă de **9.445.660,48 lei**, ceea ce reprezintă **0,81 %** din valoarea contractelor inițiale;
- acorduri adiționale de ajustare – **1**, în sumă de **139.582,98 lei**, ceea ce reprezintă **0,01 %** din valoarea contractelor inițiale;
- acorduri adiționale de micșorare – **320**, în sumă de **-16.108.152,56 lei**, ceea ce reprezintă **1,38 %** din valoarea contractelor inițiale;
- acorduri adiționale de rezoluțiune – **27**, în sumă de **-11.996.209,24 lei**, ceea ce reprezintă **1,03 %** din valoarea contractelor inițiale;
- alte acorduri adiționale – **105**.

În total, în rezultatul desfășurării COP, au fost încheiate de către autoritățile contractante **4 979 contracte de achiziție și acorduri adiționale** în sumă totală de **1.148.144.887,77 lei**.

Informația totalizată privind desfășurarea **COP** prin intermediul SIA RSAP (MTender) în perioada trimestrelor I, II și III ale anului 2023 se prezintă astfel:



În cadrul COP desfășurate prin intermediul SIA RSAP (MTender) în perioada analizată a fost înregistrat următorul **nivel de concurență** (numărul mediu de oferte prezentate la o procedură de achiziție)(**Anexa nr. 13**):

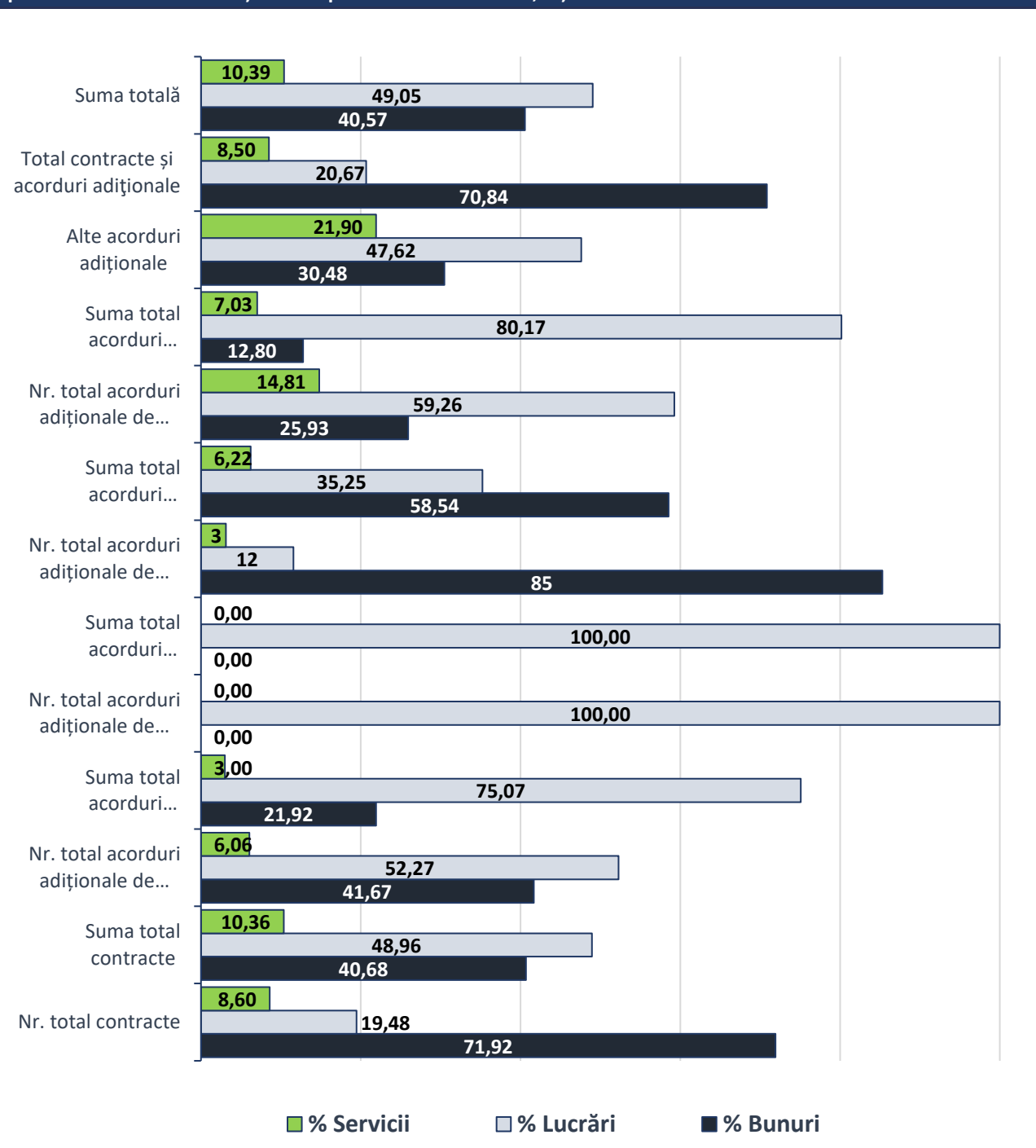
Numărul mediu de oferte		
3,32		
Bunuri	Lucrări	Servicii
3,39	4,06	1,59

Mai pot fi evidențiați următorii indicatori ce caracterizează concurența în cadrul procedurilor analizate în perioada trimestrelor I, II și III ale anului 2023:

- Numărul de proceduri la care nu a fost prezentată nici o ofertă – **320** de proceduri, sau **11,72 %** din numărul total de COP.
- Numărul de proceduri la care a fost prezentată o singură ofertă – **572** de proceduri, sau **20,95 %** din numărul total de COP.
- Numărul maximal de oferte prezentate la o procedură de achiziție – **22**.

O informație mai amplă privind rezultatele procedurilor de cerere a ofertelor de prețuri desfășurate de către autoritățile contractante în perioada trimestrelor I, II și III ale anului 2023, este prezentată în **Anexa Nr. 06**.

Ponderea contractelor de achiziție și acordurilor adiționale după tipul obiectului achiziției, încheiate în rezultatul procedurilor de COP desfășurate în perioada trimestrelor I, II și III ale anului 2023





DEFĂȘURĂREA PROCEDURILOR DE ACHIZIȚIE PRIN NEGOCIERE FĂRĂ PUBLICAREA PREALABILĂ A UNUI ANUNȚ DE PARTICIPARE

Agenția a examinat și a analizat deciziile de atribuire și dările de seamă privind desfășurarea procedurii de negociere fără publicarea prealabilă a unui anunț de participare de către autoritățile contractante, în rezultatul cărora au fost încheiate **923 contracte și acorduri adiționale** de achiziție, în sumă totală de **1.255.453.319,27 lei** (vezi **Anexa Nr. 07**).

Rezultatele desfășurării procedurilor de negociere fără publicarea prealabilă a unui anunț de participare în trimestrele I, II și III ale anului 2023 se prezintă astfel:

Trimestrele I, II și III ale anului 2023	Trimestrele I, II și III ale anului 2022
<ul style="list-style-type: none">• 923 contracte și acorduri adiționale• 1.255.453.319,27 lei• 13,50 % din valoarea totală a achizițiilor publice	<ul style="list-style-type: none">• 787 contracte și acorduri adiționale• 1.335.873.032,80 lei• 15,11 % din valoarea totală a achizițiilor publice

În trimestrele I, II și III ale anului 2023 s-a înregistrat o scădere a valorii achizițiilor desfășurate prin negociere fără publicarea anunțului de participare față de trimestrele I, II și III ale anului 2022 (**Anexa Nr. 10**).



DEFĂȘURĂREA PROCEDURILOR DE ACHIZIȚII PUBLICE PRIN ACORDUL-CADRU

În perioada analizată a fost anunțată o procedură de acord-cadru. Dar, ca rezultat a procedurilor de acord-cadru desfășurate în anii precedenți au fost încheiate **22** contracte subsecvente în sumă de **46.033.962,17 lei** (vezi **Anexa Nr. 08**).



TOTALIZAREA REZULTATELOR TRIMESTRELOR I, II ȘI III ALE ANULUI 2023 ȘI ANALIZA COMPARATIVĂ CU REZULTATELE TRIMESTRELOR I, II ȘI III ALE ANULUI 2022

Analizând informația privind numărul total al contractelor încheiate în rezultatul desfășurării tuturor procedurilor de achiziție publică, se atestă că în perioada trimestrelor I, II și III ale anului 2023 de către autoritățile contractante au fost încheiate în total **19 121** contracte de achiziții publice în sumă totală de **9.046.480.998,84 lei (Anexa Nr. 12)**.

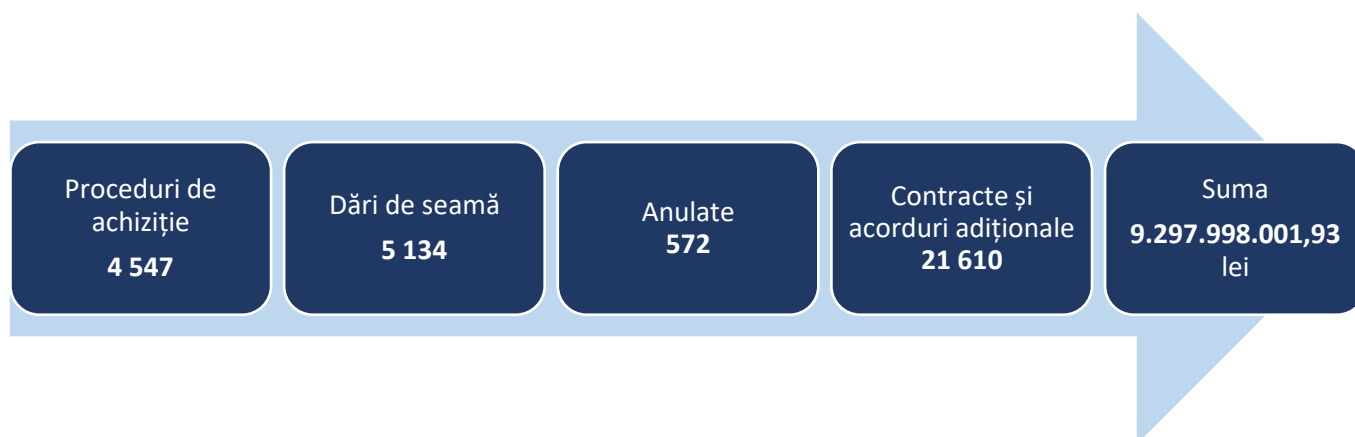
De asemenea, în rezultatul executării contractelor de achiziții publice menționate, la contractele de bază de către autoritățile contractante au fost operate următoarele modificări:

- acorduri adiționale de majorare – **644**, în sumă de **199.173.644,86 lei**, ceea ce reprezintă **2,20 %** din valoarea contractelor inițiale;
- acorduri adiționale de ajustare – **103**, în sumă de **367.366.396,16 lei**, ceea ce reprezintă **4,06 %** din valoarea contractelor inițiale;
- acorduri adiționale de micșorare – **1 168**, în sumă de **-243.090.395,14 lei**, ceea ce reprezintă **2,69 %** din valoarea contractelor inițiale;
- acorduri adiționale de rezoluțiune – **68**, în sumă de **-71.932.642,79 lei**, ceea ce reprezintă **0,80 %** din valoarea contractelor inițiale;
- alte acorduri adiționale – **506**.

În total, în perioada trimestrelor I, II și III ale anului 2023 de către autoritățile contractante au fost realizate proceduri de achiziții publice în valoare totală de **9.297.998.001,93 lei**, cu **456.686.042,24 lei** mai mult decât în perioada similară a anului 2022, ceea ce reprezintă o creștere de **5,17 %**.

În perioada trimestrelor I, II și III ale anului 2023 în rezultatul procedurilor de achiziții publice de către autoritățile contractante au fost încheiate **21 610 contracte și acorduri adiționale**, cu **10 193** mai multe decât în perioada similară a anului 2022 (**Anexa Nr. 10**).

Informația totalizată privind desfășurarea procedurilor de achiziții publice în perioada trimestrelor I, II și III ale anului 2023 se prezintă astfel:

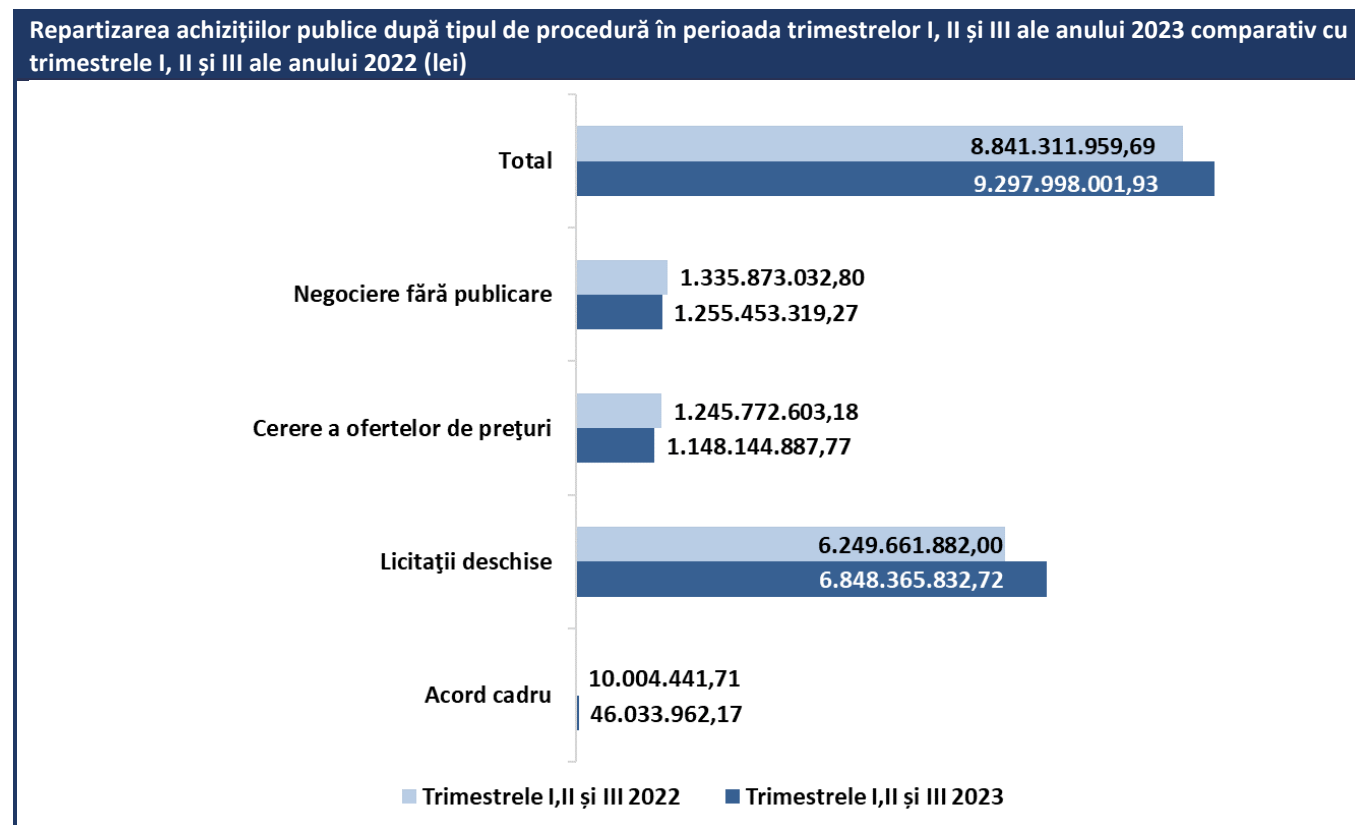


Comparativ cu perioada similară a anului precedent, observăm următoarele date:

Trimestrele I, II și III ale anului 2023	Trimestrele I, II și III ale anului 2022
<ul style="list-style-type: none">• 4 547 proceduri• 572 proceduri anulate• 21 610 contracte• 9.297.998.001,93 lei	<ul style="list-style-type: none">• 4 818 proceduri• 638 proceduri anulate• 11 417 contracte• 8.841.311.959,69 lei

Se înregistrează o creștere a numărului de contracte și a volumului general al achizițiilor publice realizate în trimestrele I, II și III ale anului 2023 (+5,17 %).

Volumul achizițiilor publice după tipul de procedură comparativ cu perioada similară a anului precedent se prezintă în felul următor:



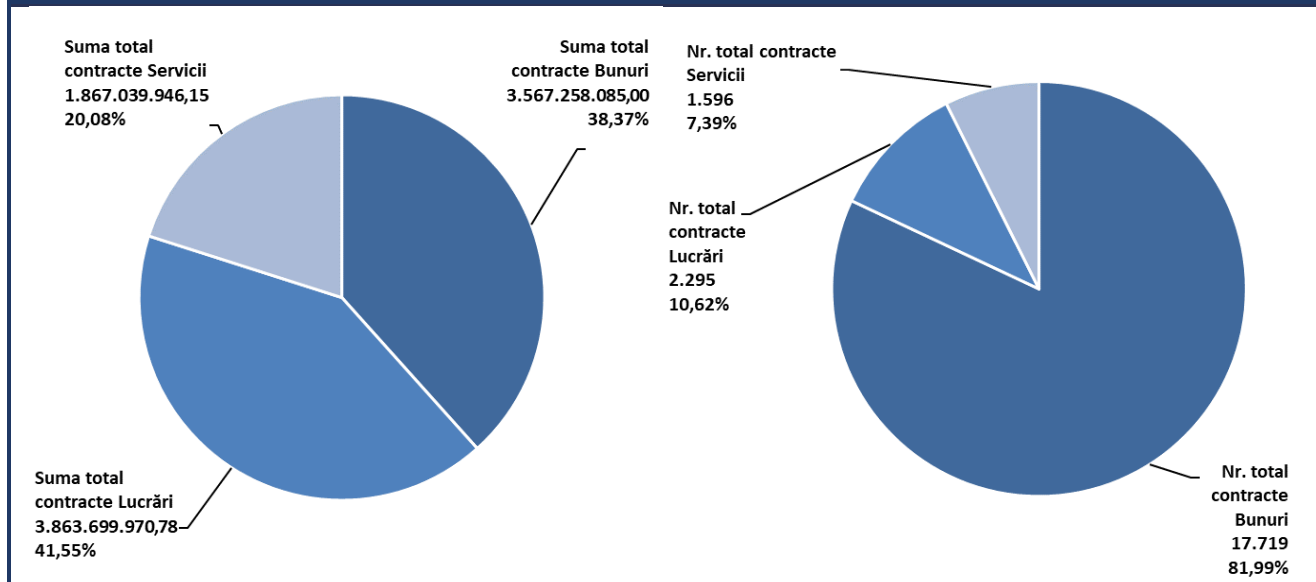
Analizând informația privind repartizarea achizițiilor publice după **tipul obiectului de achiziție** (bunuri/lucrări/servicii) achiziționate de autoritățile contractante în trimestrele I, II și III ale anului 2023 (**Anexa 9**), se observă că au fost procurate:

Bunuri
•17 719 contracte
•3.567.258.085,00 lei
•38,37 %

Lucrări
•2 295 contracte
•3.863.699.970,78 lei
•41,55 %

Servicii
•1 596 contracte
•1.867.039.946,15 lei
•20,08 %

Repartizarea achizițiilor publice după tipul obiectului de achiziție (bunuri/lucrări/servicii) în trimestrele I, II și III ale anului 2023



În perioada analizată au mai fost înregistrați următorii **indicatori** ce caracterizează achizițiile publice:

92,21 %	•Ponderea procedurilor cu publicare în BAP din numărul total de proceduri de achiziții publice desfășurate
11,14 %	•Ponderea procedurilor de achiziții publice anulate
86,50 %	•Ponderea achizițiilor publice desfășurate prin proceduri cu publicare în BAP în suma totală a contractelor
473.117,57 lei	•Valoarea medie a unui contract atribuit
3,72	•Numărul mediu de oferte depuse pentru o procedură de achiziție

Informație detaliată privind alți indicatori este reflectată în **Anexele 10, 12, 13, 14**.



EXERCITAREA ATRIBUȚIILOR DE MONITORIZARE

În conformitate cu prevederile art. 10 lit. c) al Legii nr. 131/2015 privind achizițiile publice Agenția Achiziții Publice monitorizează conformitatea desfășurării procedurilor de achiziție publică și efectuează analiza sistemului de achiziții publice.

Scopul monitorizării:

- prevenirea și combaterea fraudelor și abaterilor de la legislația din domeniul achizițiilor publice;
- consolidarea capacităților pentru autoritățile contractante și dezvoltarea abilităților mediului de afaceri în domeniul achizițiilor publice;
- sporirea eficienței sistemului de achiziții publice.

Obiectivele monitorizării:

- evaluarea conformității desfășurării procedurilor de atribuire a contractelor de achiziție publică în vederea prevenirii și combaterii încălcării normelor privind achizițiile publice;
- identificarea neconformităților sistemice și înaintarea propunerilor de îmbunătățire a cadrului procedural și normativ din domeniu;
- diseminarea informațiilor relevante în domeniu;
- sistematizarea informațiilor pentru evaluarea funcționării sistemului național de achiziții publice și eficientizarea acestuia.

Desfășurarea activităților de monitorizare și realizarea obiectivelor stabilite este exercitată de către Direcția monitorizare din cadrul Agenției.

Procesul de identificare, prevenire și combatere a încălcării normelor privind achizițiile publice se realizează prin examinarea informațiilor, documentelor și actelor întocmite/emise de către autoritățile contractante aferente procedurilor de atribuire și de executare a contractelor de achiziție. Astfel, în vederea realizării procesului de monitorizare au fost desfășurate următoarele activități:

- ✓ Colectarea, înregistrarea și analiza informațiilor/documentelor publicate în cadrul sistemului informațional SIA „RSAP” (MTender) și disponibile în zona publică pe portalul guvernamental <https://mtender.gov.md>;
- ✓ Recepționarea, înregistrarea și analiza informațiilor, scrisorilor și a documentelor transmise Agenției de către autoritățile contractante pe suport de hârtie sau prin intermediul e-mail-lui: bap@tender.gov.md;

Drept rezultat al activităților sus-menționate, în cazul identificării erorilor și neconformităților de ordin formal sau nesubstanțiale, Agenția a informat autoritățile contractante în vederea înlăturării neajunsurilor și/sau corectarea acestora.

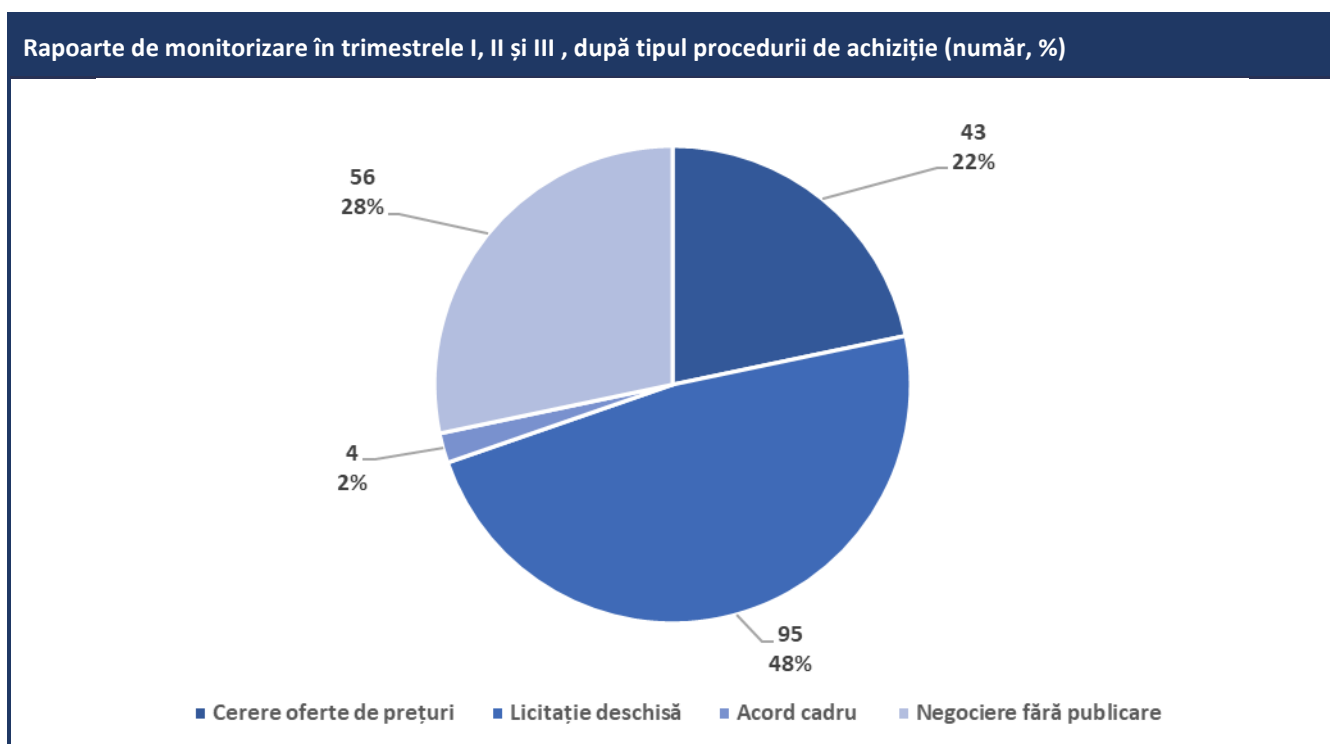
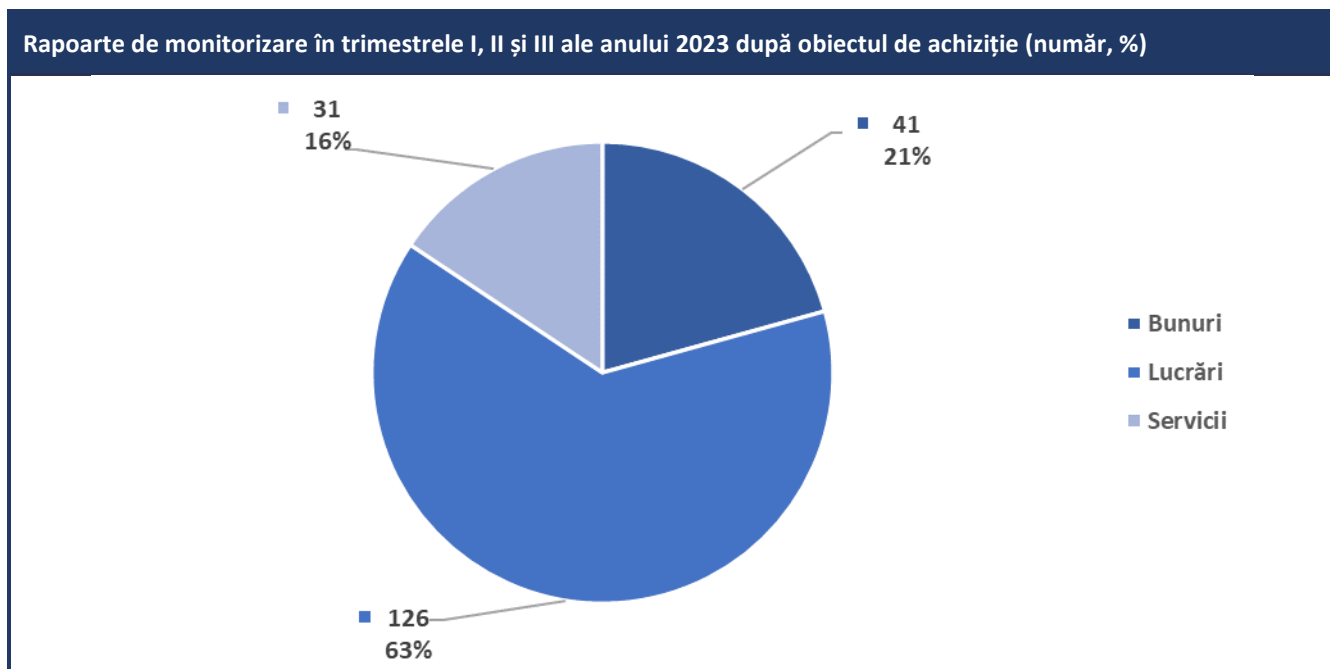
În cazul identificării abaterilor de la legislație și încălcarea principiilor achizițiilor publice, Agenția a întocmit rapoarte de monitorizare și a informat autoritățile contractante referitor la constatările depistate și soluțiile de remediere. Rapoartele de monitorizare individuale sunt transmise cu titlu de recomandare, care nu exonerează de răspundere autoritățile contractante în raport cu acțiunile și deciziile adoptate de acestea în procesul de atribuire și/sau modificare a contractelor de achiziție publică, precum și în legătură cu executarea contractului de achiziție publică în conformitate cu legislația în vigoare. Ulterior, la procedurile de achiziție publică pentru care au fost întocmite rapoarte de monitorizare, acțiunile întreprinse de către autoritățile contractante au fost supravegheate de către Agenție.

Activitatea de monitorizare constă în verificarea conformității documentelor întocmite de către autoritățile contractante aferente procedurilor de achiziție (corectitudinea stabilirii cerințelor de calificare, criteriilor de atribuire, a specificațiilor tehnice conform prevederilor legislației, respectarea regulilor de transparență, a termenilor de publicare ș.a.), precum și verificarea conformității desfășurării procedurii de achiziție și evaluarea corectitudinii deciziilor autorităților contractante referitoare la atribuirea contractelor de achiziție publică sau de anulare a procedurii de achiziție (verificarea ofertelor operatorilor economici și corespunderii cu cerințele obligatorii stabilite în documentația de atribuire, respectarea cerințelor aferente comunicării, verificarea motivelor de descalificare/respingere a ofertelor sau de anulare a procedurii de achiziție,

respectarea principiilor achizițiilor publice, etc). De asemenea, Agenția monitorizează procesele de modificare a contractelor de achiziție publică și de respectare a normelor legislative în cazul achizițiilor suplimentare.

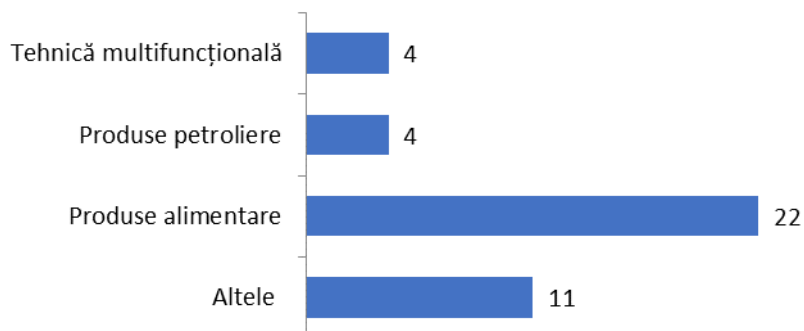
Potrivit legislației din domeniu, procedurile de achiziție publică se desfășoară cu utilizarea Documentului Unic de Achiziție European. Respectiv, pentru realizarea monitorizării conformității desfășurării procedurilor de atribuire a contractelor de achiziție publică Agenția Achiziții Publice are acces limitat la documentele aferente ofertelor operatorilor economici (documentele de calificare și selecție) prezentate prin intermediul SIA „RSAP” (MTender), precum și a altor informații/documente aferente procesului de examinare, evaluare și comparare a ofertelor. În acest fel, monitorizarea se realizează în baza documentelor disponibile în cadrul sistemului electronic care nu permit realizarea unei monitorizări complete a legalității acțiunilor întreprinse de către autoritățile contractante (cum ar fi calificarea operatorilor economici și corectitudinea deciziei de atribuire a contractelor de achiziție publică) sau omisiunile acestora.

Drept urmare, pentru neajunsurile/abaterile depistate în procesul de monitorizare, în perioada raportată au fost întocmite **198** rapoarte de monitorizare, după cum urmează în diagramele de mai jos:

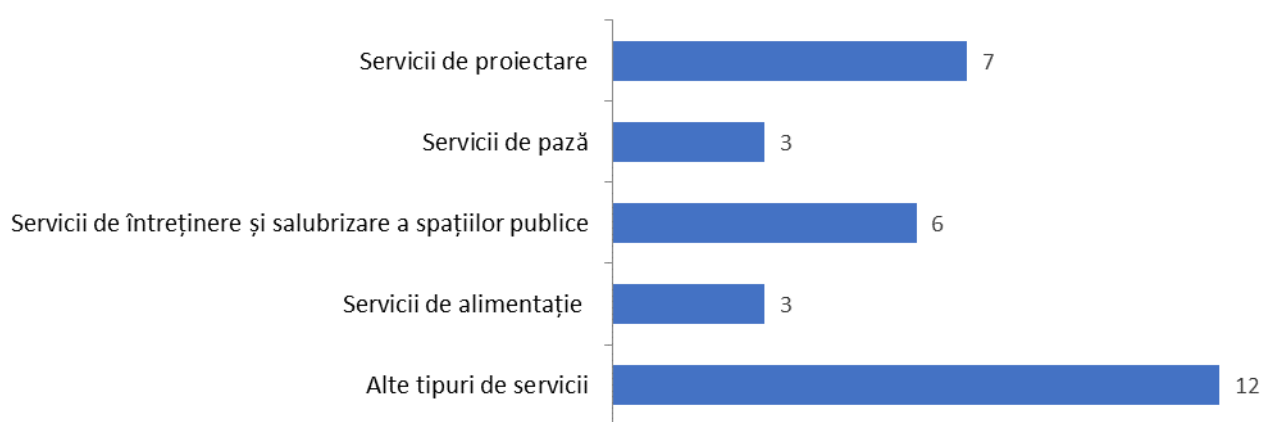


Rapoartele de monitorizare întocmite după obiectul achiziției, se detaliază conform următoarelor diagrame:

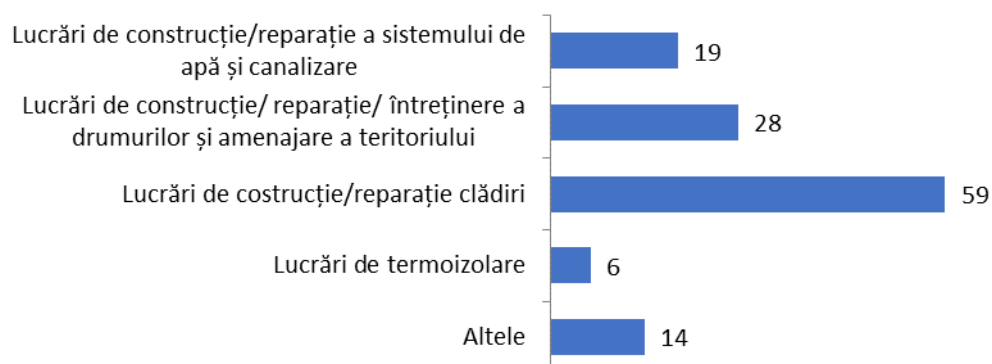
Rapoarte de monitorizare în trimestrele I, II și III ale anului 2023 după obiectul achiziției - bunuri (număr)



Rapoarte de monitorizare în trimestrele I, II și III ale anului 2023 după obiectul achiziției - servicii (număr)



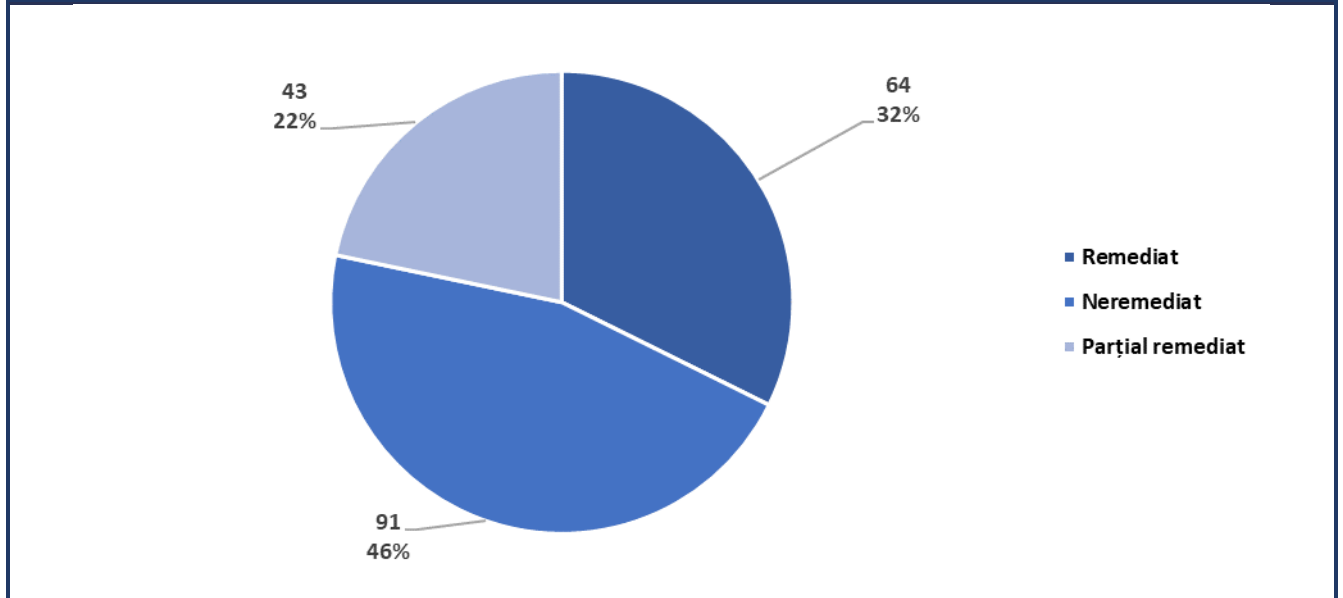
Rapoarte de monitorizare în trimestrele I, II și III ale anului 2023 după obiectul achiziției - lucrări (număr)



Cele mai frecvente abateri depistate la etapa de inițiere și desfășurare a procedurilor de achiziție monitorizate sunt prezentate în **anexa nr. 11**.

Ulterior, au fost supravegheate acțiunile întreprinse de către autoritățile contractante urmare a recepționării rapoartelor de monitorizare. Rezultatul acțiunilor întreprinse de către autoritățile contractante este prezentat în diagrama de mai jos:

Acțiunile întreprinse de autoritățile contractante raportat la numărul total de rapoarte întocmite în perioada trimestrelor I, II și III ale anului 2023 (număr, %)



Drept urmare, se constată că doar pentru **32 %** dintre procedurile de achiziție desfășurate cu diverse abateri de la legislație, neajunsurile depistate au fost înlăturate în totalitate. Celelalte proceduri de achiziție au fost finalizate cu abateri de la prevederile legale, corespunzător, fiind afectat întregul proces de derulare a procedurii de achiziție și încălcarea principiilor achizițiilor publice.



REALIZAREA ACHIZIȚIILOR DE VALOARE MICĂ

Începînd cu 01 iulie 2023 a intrat în vigoare Hotîrîrea Guvernului nr. 870 din 14.12.2022 pentru aprobarea Regulamentului cu privire la achizițiile publice de valoare mică (publicat la 22.12.2022 în Monitorul Oficial Nr. 411-412 art. 1001).

Achizițiile publice de valoare mică reprezintă contractele care au ca obiect achiziția de bunuri, prestarea de servicii sau executarea de lucrări, planificate și încheiate de către autoritățile/entitățile contractante, a căror valoare estimată, fără taxa pe valoarea adăugată, nu depășește pragurile prevăzute la art. 2 alin. (1) din Legea nr. 131/2015 privind achizițiile publice și la art. 1 alin. (1) din Legea nr. 74/2020 privind achizițiile în sectoarele energiei, apei, transporturilor și serviciilor poștale.

Achiziții publice de valoare mică

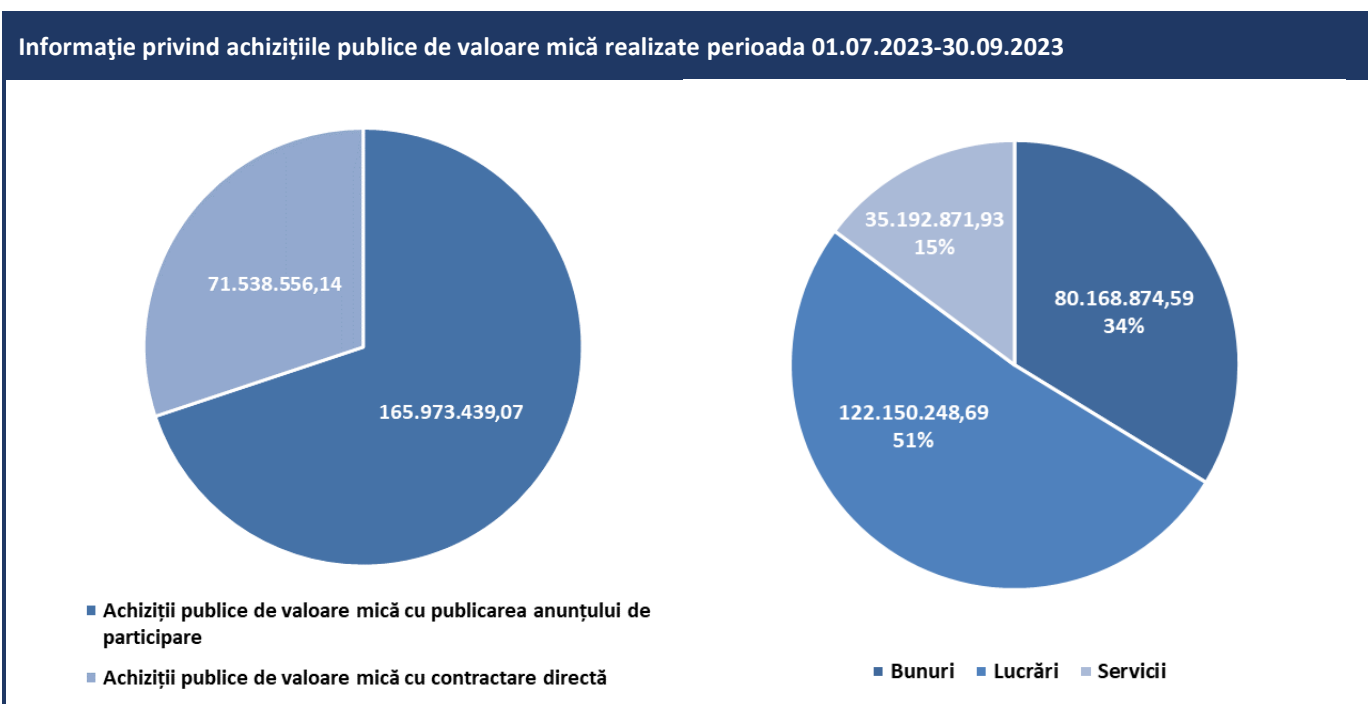
În perioada 01.07.2023-30.09.2023 autoritățile contractante au realizat **achiziții publice de valoare mică cu publicarea anunțului de participare** în sumă totală de **165.973.439,07 lei**, din care:

Achiziții publice de valoare mică cu publicarea anunțului de participare		
165.973.439,07 lei		
Bunuri •52.228.922,84 lei •31,47 %	Lucrări •102.455.329,71 lei •61,73 %	Servicii •11.289.186,52 lei •6,80 %

Concomitent, autoritățile contractante au realizat **achiziții publice de valoare mică prin contractare directă** în sumă totală de **71.538.556,14 lei**, din care:

Achiziții publice de valoare mică prin contractare directă		
71.538.556,14 lei		
Bunuri •27.939.951,75 lei •39,06 %	Lucrări •19.694.918,98 lei •27,53 %	Servicii •23.903.685,41 lei •33,41 %

În total, în perioada 01.07.2023-30.09.2023, autoritățile contractante au realizat achiziții publice de valoare mică în sumă de **237.511.995,21 lei**.



Achiziții sectoriale de valoare mică

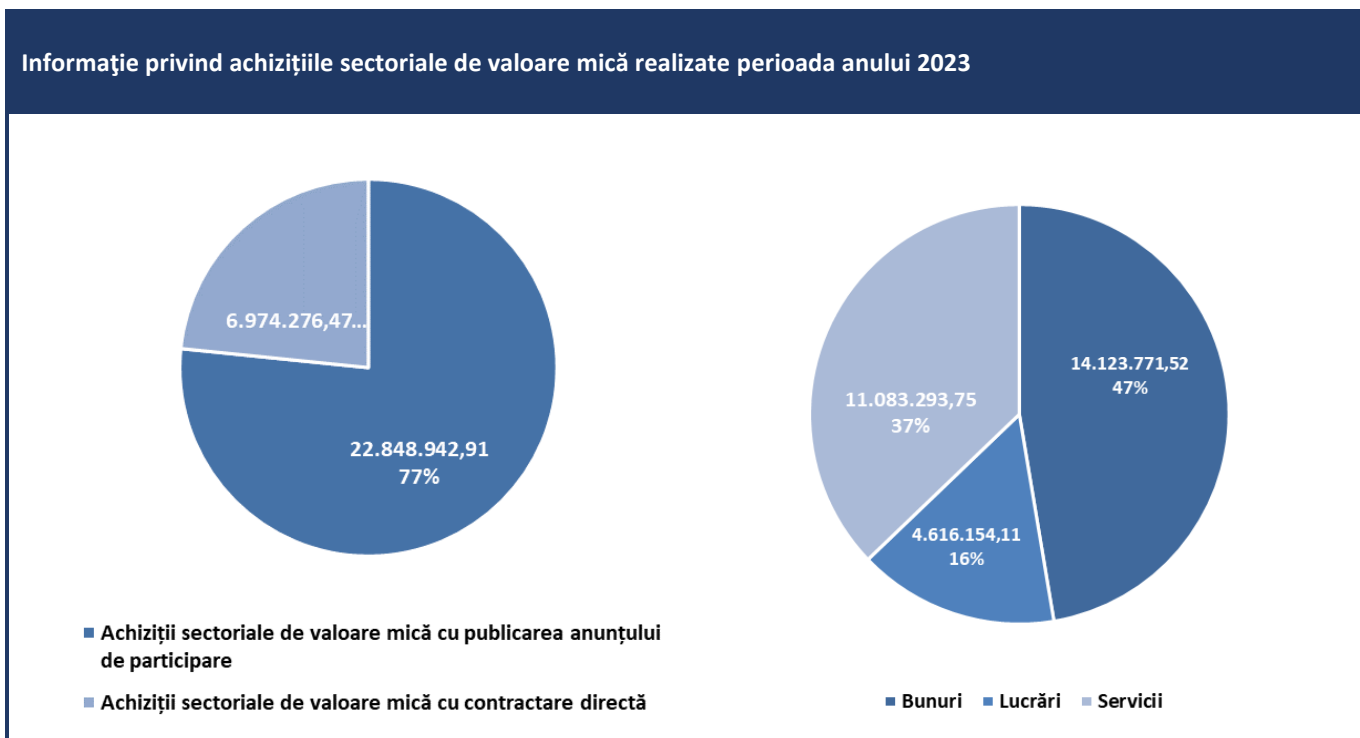
În perioada 01.07.2023-30.09.2023 entitățile contractante au realizat **achiziții sectoriale de valoare mică cu publicarea anunțului de participare** în sumă totală de **22.848.942,91 lei**, din care:

Achiziții sectoriale de valoare mică cu publicarea anunțului de participare		
22.848.942,91 lei		
Bunuri •12.367.359,81 lei •54,13 %	Lucrări •3.700.708,86 lei •16,20 %	Servicii •6.780.874,24 lei •29,68%

Concomitent, entitățile contractante au realizat **achiziții sectoriale de valoare mică prin contractare directă** în sumă totală de **6.974.276,47 lei**, din care:

Achiziții sectoriale de valoare mică prin contractare directă		
6.974.276,47 lei		
Bunuri •1.756.411,71 lei •25,18 %	Lucrări •915.445,25 lei •13,13 %	Servicii •4.302.419,51 lei •61,69 %

În total, în anul 2023, entitățile contractante au realizat achiziții sectoriale de valoare mică în sumă de **29.823.219,38 lei**.





INSTRUIREA ÎN DOMENIUL ACHIZIȚIILOR PUBLICE

În vederea realizării atribuțiilor prevăzute de cadrul normativ, Agenția Achiziții Publice acordă ajutor metodologic și consultații în domeniul achizițiilor publice. În acest scop, sunt desfășurate activități de instruire și activează linia telefonică de consiliere metodologică în domeniul achizițiilor publice (Help Desk).

Pentru satisfacerea necesităților de perfecționare continuă, în perioada **1 ianuarie – 30 septembrie 2023** au fost organizate **21** activități de instruire online, destinate actorilor implicați în acest proces, cu un număr total de **3245** participanți.

Informația detaliată privind activitățile de instruire se prezintă în următorul tabel:

Subiectul seminarelor	Grupul țintă	Locul desfășurării	Nr. sem.	Nr. part.
Planificarea procedurilor de achiziție publică.	Reprezentanți ai autorităților contractante	online	2	257
Tipuri de proceduri, tehnici și instrumente specifice de atribuire	Reprezentanți ai autorităților contractante	online	2	252
Derularea procedurilor de achiziții publice	Reprezentanți ai autorităților contractante	online	2	228
Participarea operatorilor economici în cadrul procedurilor de achiziții publice	Operatorii economici	online	2	34
Documentația de atribuire în cadrul procedurilor de achiziții publice. Dosarul achiziției publice	Reprezentanți ai autorităților contractante	online	1	170
Planificarea achizițiilor publice și managementul contractelor de achiziții publice	Reprezentanți ai autorităților contractante centrale	online	1	141
Planificarea achizițiilor publice și managementul contractelor de achiziții publice	Reprezentanții Consiliilor Raionale, Primării	online	1	294
Criterii de atribuire a contractului de achiziții publice. Regulile privind descrierea bunurilor, lucrărilor și serviciilor. Consultarea pieții.	Reprezentanți ai autorităților contractante	online	1	103
Evaluarea ofertelor și atribuirea contractelor de achiziții publice	Reprezentanți ai autorităților contractante	online	1	152
Managementul și monitorizarea contractelor. Ajustarea valorii contractelor de achiziții publice.	Reprezentanți ai autorităților contractante	online	1	138
Achiziții de valoare mică	Reprezentanți ai autorităților contractante	online	6	1343
Negocierea fără publicarea anunțului de participare	Reprezentanți ai autorităților contractante	online	1	133
Total			21	3245

În cadrul seminarelor care au avut loc au fost instruiți angajații responsabili de desfășurarea procedurilor de achiziții publice din cadrul Autorităților Publice Centrale și Autorităților Publice Locale, precum și operatori economici.

De asemenea, în perioada de referință au fost desfășurate 2 instruirii organizate de AAP cu partenerii străini, după cum urmează.

Subiectul seminarului	Grupul țintă	Locul desfășurării	Nr. s.	Nr. part.
Investigarea fraudării ofertelor și combaterea practicilor anticoncurențiale în achizițiile publice, CLDP	Angajații AAP și Reprezentanți ai autorităților contractante	Chișinău	1	44
Cele mai bune practici în domeniul achizițiilor verzi: exemple din Europa, de la politici la practică, CLDP	Angajații AAP și Reprezentanți ai autorităților contractante	Chișinău	1	40
Total: 2 activități de instruire				

În perioada de referință au fost desfășurate 7 seminare pentru instruirea angajaților Agenției, după cum urmează:

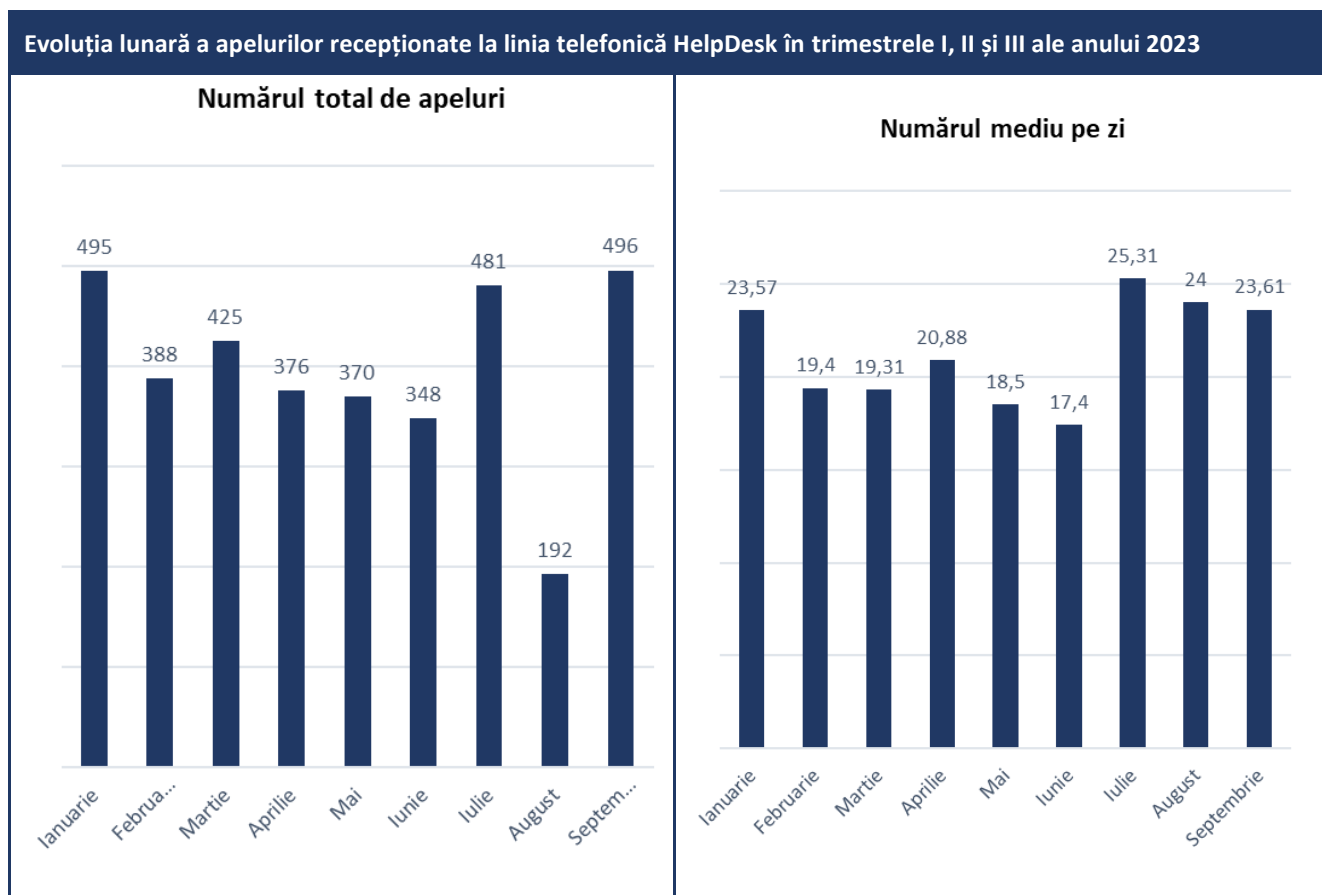
Subiectul seminarului	Grupul țintă	Locul desfășurării	Nr. s.	Nr. part.
Planificarea procedurilor de achiziții publice	Angajații AAP	online	1	8
Tipuri de proceduri, tehnici și instrumente specifice de atribuire	Angajații AAP	online	1	8
Derularea procedurilor de achiziții publice	Angajații AAP	online	1	6
Documentația de atribuire în cadrul procedurilor de achiziții publice. Dosarul achiziției publice.	Angajații AAP	online	1	7
Planificarea achizițiilor publice și managementul contractelor de achiziții publice	Angajații AAP	online	1	6
Criterii de atribuire a contractului de achiziții publice. Regulile privind descrierea bunurilor, lucrărilor și serviciilor. Consultarea pieții.	Angajații AAP	online	1	5
Evaluarea ofertelor și atribuirea contractelor de achiziții publice	Angajații AAP	online	1	7
Managementul și monitorizarea contractelor. Ajustarea valorii contractelor de achiziții publice	Angajații AAP	online	1	5
Achiziții de valoare mică	Angajații AAP	online	3	12
Negocierea fără publicarea anunțului de participare	Angajații AAP	online	1	8
Instruire CNA cu tematica „Prevenirea corupției în Serviciul public. Codul de conduită al funcționarului public	Angajații AAP	Sediul Agenției Achiziții Publice	1	12
Total: 11 activități de instruire				



LINIA TELEFONICĂ DE CONSILIERE METODOLOGICĂ ÎN DOMENIUL ACHIZIȚIILOR PUBLICE

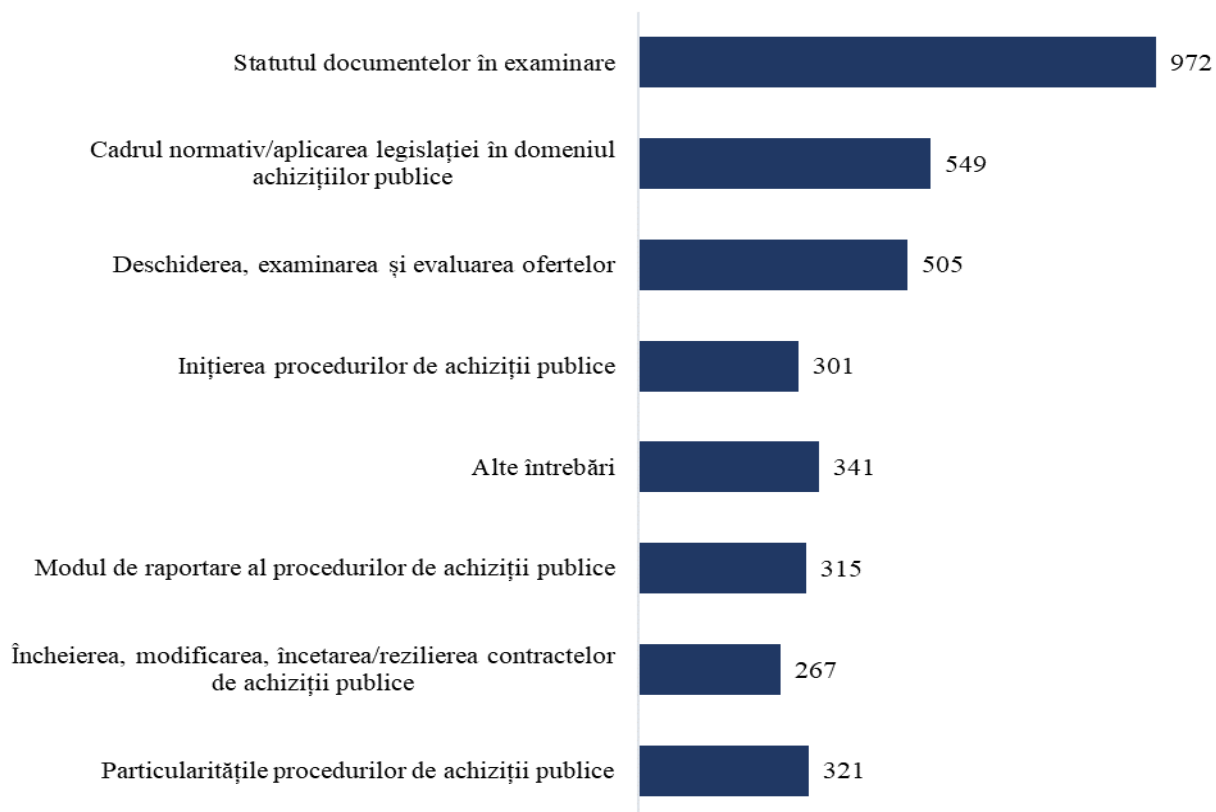
În scopul îndeplinirii atribuțiilor de bază ale Agenției Achiziții Publice, de acordare a consultanței și ajutorului metodologic în domeniu, funcționează linia telefonică de consiliere metodologică în domeniul achizițiilor publice (HelpDesk).

În perioada **01 ianuarie – 30 septembrie 2023**, la linia telefonică (Help Desk) au fost recepționate **3571** apeluri, în mediu – **21,33** apeluri pe zi.



Solicitările primite la linia telefonică dedicată, HelpDesk, au vizat în principal următoarele subiecte:

- Inițierea procedurilor de achiziții publice;
- Particularitățile procedurilor de achiziții publice;
- Deschiderea, examinarea și evaluarea ofertelor;
- Modul de raportare al procedurilor de achiziții publice;
- Încheierea, modificarea, încetarea/rezilierea contractelor de achiziții publice;
- Cadrul normativ legal;
- Statutul documentelor în examinare;
- Alte întrebări.





ÎNTOCMIREA ȘI EVIDENȚA LISTEI DE INTERDICȚIE A OPERATORILOR ECONOMICI

Agenția Achiziții Publice, în scopul limitării participării operatorilor economici care nu și-au îndeplinit corespunzător obligațiile asumate în cadrul procedurilor de achiziții publice sau a căror conduită contravine prevederilor legislației întocmește și menține Lista de interdicție a operatorilor economici (<https://tender.gov.md/ro/lista-de-interdictie>) în conformitate cu HG nr. 1418/2016 pentru aprobarea Regulamentului cu privire la modul de întocmire a Listei de interdicție a operatorilor economici.

Din partea autorităților contractante au parvenit **13** solicitări privind înscrierea operatorilor economici în Lista de interdicție a operatorilor economici din motivul executării necorespunzătoare a cluzelor contractuale și prezentării actelor false în cadrul procedurilor de achiziții publice. Concomitent au fost examinate **2** autosesizări privind înscrierea operatorilor economici în Lista de interdicție.

Astfel, examinând solicitările privind înscrierea operatorilor economici în Lista de interdicție a operatorilor economici depuse în anul curent și cele neexamine depuse în anul 2022, Agenția a emis:

- 6 decizii de înscriere a operatorilor economici în Lista menționată;
- 5 decizii de neînscriere;
- 4 solicitări de înscriere a operatorilor economici în Lista de interdicție a operatorilor economici au fost respinse, fiind neconforme;
- 4 solicitări sunt în examinare.

Drept rezultat, Agenția Achiziții Publice în perioada trimestrelor I, II și III ale anului 2023 a înscris **6** operatori economici în Lista de interdicție.



Anexe

Informație cu privire la tipurile documentelor procesate de către Agenția Achiziții Publice în perioada trimestrelor I, II și III ale anului 2023

Nr.	Tip document	Cod	Recepționate	Acceptate / examine	Retras	Respinse	Întors spre corectare
1	Anunț de intenție	AI	1414	1414	0	0	0
2	Anunț de atribuire a contractului de achiziții publice	Anunț de atribuire	1745	1744	0	0	0
3	Anunț privind modificarea contractului de achiziții publice	Anunț modificare contract	1236	1235	0	0	0
4	Anunț de participare pentru licitații deschise prin SIA RSAP Mtender	AP LP Mtender	2038	2012	0	24	0
5	Darea de seamă privind licitația deschisă desfășurată prin SIA RSAP MTender	LP MTender	2069	2004	3	14	42
6	Anunț de participare pentru COP prin SIA RSAP Mtender	AP COP MTender	2538	2532	0	5	0
7	Darea de seamă privind COP desfășurată prin SIA RSAP MTender	COP MTender	2838	2730	3	30	67
8	Darea de seamă privind negocierea fără publicare	NFP	480	384	4	61	7
9	Darea de seamă privind acord-cadru	CS ACD	23	16	0	2	0
10	Modificarea dării de seamă pentru procedurile desfășurate prin SIA RSAP MTender	Modificare DS MTender	1555	1290	4	39	13
11	Decizie de atribuire a contractului de achiziții publice	Decizie atribuire contract	5047	4800	1	0	21
12	Decizie de anulare a procedurii de atribuire	Decizie anulare procedura	658	634	1	2	67
13	Decizie privind modificarea contractului de achiziții publice	Modificare decizie	1550	250	0	1	0
14	Dare de seamă privind achizițiile de mică valoare	Valoare mică	1548	1547	0	0	0
15	Informare excepții	Informare exceptii	149	146	0	3	0
16	Scrisori/Demersuri/Petiții	Scrisoare	898	887	1	0	0
17	Altele		1555	x	x	x	x
	TOTAL:		27.341	x	x	x	x

**Informația privind conținutul scrisorilor întocmite de către angajații
Agenției Achiziții Publice în perioada trimestrelor I, II și III ale anului 2023**

Nr.	Conținutul scrisorii	Număr scrisori
1	Raspuns la demers	124
2	Respingere procesare acord adițional	102
3	Solicitare	39
4	Prezentare informație solicitată	38
5	Raspuns la solicitare	30
6	Informare	28
7	Solicitare prezentare informație	24
8	Ședință	21
9	Invitație	21
10	Raport de monitorizare	198
11	Alte Scrisori	114
TOTAL:		739

Informație privind procedurile de Licitatii deschise, COP și Acord-cadru (publicate în SIA RSAP MTender) pentru fiecare obiect de achiziție, anunțate de către autoritățile contractante în perioada trimestrelor I, II și III ale anului 2023

CPV	Denumirea bunurilor, serviciilor, lucrărilor	Licitatii deschise	COP	Acord-cadru	Total proceduri publicate
		Nr.	Nr.		Nr.
031	Produce agricole și horticole		9		9
032	Cereale, cartofi, legume, fructe și fructe cu coajă	13	11		24
034	Produce de silvicultură și de exploatare forestieră	3	3		6
091	Combustibili	33	55		88
092	Petrol, cărbune și produse petroliere	11	14		25
093	Electricitate, încălzire, energie solară și nucleară	3	7		10
142	Nisip și argilă	8	9		17
143	Produce anorganice chimice și îngrășăminte minerale	3	3		6
144	Sare și clorură de sodiu pur	1			1
145	Produce conexe de exploatare minieră și în carieră	2			2
147	Metale de bază	1			1
148	Diverse produse minerale nemetalice		1		1
151	Carne	10	8		18
152	Pește preparat și conserve de pește	1			1
153	Fructe, legume și produse conexe	5	1		6
154	Uleiuri și grăsimi animale și vegetale	1			1
155	Produce lactate	10	9		19
156	Produce de morărit, amidon și produse amidacee	2			2
157	Furaje	4	5		9
158	Diverse produse alimentare	151	272		423
159	Băuturi, tutun și produse conexe	1	2		3
161	Utilaje agricole și forestiere pentru pregătirea sau cultivarea solului	17	7		24
163	Secerătoare		1		1
164	Mașini agricole sau horticole de pulverizat	4			4
166	Utilaje agricole sau forestiere specializate	4	8		12
167	Tractoare	119	26		145
168	Piese pentru utilaje agricole și forestiere		1		1
181	Îmbrăcăminte de uz profesional, îmbrăcăminte specială de lucru și accesorii	7	12		19
182	Îmbrăcăminte de exterior		1		1
183	Articole de îmbrăcăminte		4		4
184	Îmbrăcăminte specială și accesorii	5	3		8
185	Bijuterii, ceasuri și articole conexe	1	1		2
188	Articole de încălțăminte	2			2
189	Articole de voiaj, șelărie, saci și săculețe	1	1		2
191	Piele	1			1
192	Materiale textile și articole conexe	1			1
195	Materiale din cauciuc și din plastic		1		1
196	Deșeurii din piele, textile, de cauciuc și de plastic		1		1
197	Cauciuc și fibre sintetice		2		2
221	Cărți, broșuri și pliante tipărite	2	2		4
222	Ziare, reviste specializate, periodice și reviste		1		1
224	Timbre, carnete de securi, bancnote, acțiuni, materiale publicitare, cataloage și manuale		1		1
225	Plăci sau cilindri tipografici, alte echipamente de tipografie	1			1
228	Registre, registre contabile, clasoare, formulare și alte articole imprimate de papetărie din hârt	2	8		10
229	Diverse imprimate	1			1
241	Gaze	6	12		18
243	Produce chimice anorganice și organice de bază	1	4		5
244	Îngrășăminte și compuși azotați	7	3		10
246	Explozibili	1			1
249	Produce chimice fine și produse chimice variate		1		1
301	Mașini, echipament și accesorii de birou, cu excepția computerelor, a imprimantelor și a mobilii	20	26		46
302	Echipament și accesorii pentru computer	47	55		102
311	Motoare, generatoare și transformatoare electrice	4	4		8
312	Aparate de distribuție și control ale energiei electrice		3		3
313	Sărmă și cabluri izolate	2	1		3
314	Acumulatori, pile galvanice și baterii primare	1	7		8
315	Aparatură de iluminat și lămpi electrice	3	11		14
316	Echipament electric	6	7		13
317	Accesorii electronice, electromecanice și electrotehnice	2	2		4
322	Aparate de emisie pentru radiotelefonie, radiotelegrafie, radiodifuziune și televiziune	2			2
323	Receptoare de televiziune și de radio și aparate de înregistrare sau de redare a sunetului sau a imaginii	9	7		16
324	Rețele	1	3		4
325	Echipament de telecomunicații	4	4		8
331	Echipamente medicale	203	79		282
336	Produce farmaceutice	111	69		180
337	Produce de îngrijire personală	2	3		5

CPV	Denumirea bunurilor, serviciilor, lucrărilor	Licitații deschise	COP	Acord-cadru	Total proceduri publicate
		Nr.	Nr.		Nr.
339	Echipamente și articole pentru autopsie și uz mortuar		1		1
341	Autovehicule	73	53		126
343	Piese și accesorii pentru vehicule și pentru motoare de vehicule	16	14		30
344	Motociclete, biciclete și motociclete cu ataș	2			2
345	Nave și ambarcațiuni	1			1
347	Avioane	1			1
349	Diverse echipamente de transport și piese de schimb	17	7		24
351	Echipament de urgență și de siguranță	13	4		17
352	Echipament de poliți		1		1
353	Arme, muniții și piese conexe		1		1
358	Echipament individual și de sprijin	7			7
373	Instrumente muzicale și piese pentru acestea	2			2
374	Articole și echipament de sport	3	9		12
375	Jocuri și jucării; atracții de bălci	6	13		19
378	Articole pentru lucrări de artizanat și artă		1		1
381	Instrumente de navigație și de meteorologie	1			1
382	Instrumente de geologie și de geofizică	1			1
384	Instrumente de verificare a proprietăților fizice	2	2		4
385	Aparate de control și de testare	7	4		11
386	Instrumente optice		4		4
388	Echipament de comandă a proceselor industriale și echipament pentru comandă de la distanță		2		2
389	Diverse instrumente de evaluare și de testare	3			3
391	Mobilier	46	50		96
392	Accesorii de mobilier	1	10		11
393	Diverse echipamente	3	3		6
395	Articole textile	3	15		18
397	Aparate de uz casnic	7	13		20
398	Produse de curățat și de lustruit	9	19		28
411	Apă naturală brută		3		3
421	Utilaje de producție și utilizare a puterii mecanice		2		2
424	Echipamente de ridicare și de manipulare și piese ale acestora	5	3		8
425	Echipamente de răcire și de ventilare	2	12		14
426	Mașini-unelte	1	2		3
429	Diverse utilaje de uz general și special	6	6		12
432	Utilaje pentru terasamente, utilaje de excavare și piese ale acestora	3			3
433	Mașini și echipament de construcții	3	4		7
435	Vehicule cu șenile		2		2
436	Piese pentru utilaje de exploatare minieră și în carieră și piese pentru mașini de construcții		1		1
438	Echipament de atelier	4			4
441	Materiale de construcții și articole conexe	46	53	1	100
442	Produse structurale	4	5		9
443	Cablu, sârmă și produse conexe		2		2
444	Diverse produse fabricate și articole conexe	7	6		13
445	Scule, lăcăte, chei, balamale, dispozitive de fixare, lanțuri și resorturi	3	3		6
446	Cisterne, rezervoare și containere; radiatoare și boilere pentru încălzirea centrală	4	3		7
448	Vopsele, lacuri și masticuri	2	1		3
449	Piatră de construcție, piatră calcaroasă, ghips și ardezie	1			1
451	Lucrări de pregătire a șantierului	6	15		21
452	Lucrări de construcții complete sau parțiale și lucrări publice	470	863		1333
453	Lucrări de instalații pentru clădiri	14	61		75
454	Lucrări de finisare a construcțiilor	63	135		198
482	Pachete software pentru rețele, internet și intranet	1	1		2
483	Pachete software pentru crearea de documente, pentru desen, imagistică, planificare și produc	4	1		5
484	Pachete software pentru tranzacții comerciale și personale	1			1
485	Pachete software de comunicații și multimedia	2	5		7
486	Pachete software pentru baze de date și operare	2	3		5
487	Utilitare pentru pachete software	2	1		3
488	Sisteme de informare și servere	7	1		8
489	Diverse pachete software și sisteme informatice		3		3
501	Servicii de reparare și de întreținere a vehiculelor și a echipamentelor aferente și servicii	15	27		42
502	Servicii de reparare și de întreținere și servicii conexe pentru mijloacele de transport aerian, fer	3	2		5
503	Servicii de reparare și de întreținere și servicii conexe pentru computere personale, pentru ech	7	4		11
504	Servicii de reparare și de întreținere a echipamentului medical și de precizie	7	23		30
505	Servicii de reparare și de întreținere a pompelor, a vanelor, a robinetelor, a containerelor de m	3	2		5
507	Servicii de reparare și de întreținere a instalațiilor de construcții	5	5		10
508	Diverse servicii de întreținere și de reparare	8	8		16
511	Servicii de instalare a echipamentului electric și mecanic		1		1
513	Servicii de instalare de echipament de comunicații		1		1
519	Servicii de instalare de sisteme de orientare și control		1		1
551	Servicii hoteliere	1			1

CPV	Denumirea bunurilor, serviciilor, lucrărilor	Licitații deschise	COP	Acord-cadru	Total proceduri publicate
		Nr.	Nr.		Nr.
552	Campinguri și alte tipuri de cazare decât cea hotelieră	6	9		15
555	Servicii de servire a băuturilor	20	22		42
601	Servicii de transport rutier	8	14		22
604	Servicii de transport aerian	9	1		10
631	Servicii de manipulare și de depozitare a încărcăturilor		1		1
637	Servicii anexe pentru transportul terestru, naval și aerian	1			1
641	Servicii poștale și de curierat		2		2
642	Servicii de telecomunicații	1	1		2
661	Servicii bancare		1		1
665	Servicii de asigurare și de pensie	4	12		16
701	Servicii imobiliare proprii		1		1
703	Servicii de intermediere imobiliară pentru terți	1			1
712	Servicii de arhitectură și servicii conexe	10	12		22
713	Servicii de inginerie	21	15		36
714	Servicii de urbanism și de arhitectură peisagistică	3	6		9
715	Servicii privind construcțiile	3	9		12
716	Servicii de testare, analiză și consultanță tehnică		4		4
718	Servicii de consultanță pentru alimentarea cu apă și servicii de consultanță în materie de deșeu	1			1
719	Servicii de laborator	2			2
722	Servicii de programare și de consultanță software	22	15		37
723	Servicii de înlocuire de date	2			2
724	Servicii de internet	4	2		6
725	Servicii informatice	4	1		5
726	Servicii de asistență și de consultanță informatică		1		1
728	Servicii de audit informatic și de testări informatice	1			1
729	Servicii de siguranță informatică și de conversie computerizată a cataloagelor		1		1
731	Servicii de cercetare și dezvoltare experimentală	1			1
732	Servicii de consultanță în cercetare și în dezvoltare	1			1
734	Servicii de cercetare și dezvoltare de materiale de securitate și apărare	1			1
752	Prestări de servicii pentru comunitate	1			1
763	Servicii de poziționare a echipamentelor de foraj		2		2
771	Servicii în agricultură	2	1		3
772	Servicii pentru silvicultură	1			1
773	Servicii pentru horticoltură	2	5		7
792	Servicii de contabilitate, servicii de audit și servicii fiscale		6		6
793	Studii de piață și cercetare economică: sondaje și statistici	4	10		14
794	Consultanță în afaceri și în management și servicii conexe	3	3		6
795	Servicii de asistență în birou	2	4		6
797	Servicii de investigație și de siguranță	7	19		26
798	Servicii tipografice și servicii conexe	6	10	1	17
799	Diverse servicii comerciale și servicii conexe	8	16		24
801	Servicii de învățământ primar		1		1
803	Servicii de învățământ superior	1	2		3
804	Servicii de educare a adulților și alte servicii de învățământ	2			2
805	Servicii de formare	5			5
851	Servicii de sănătate	11	4		15
852	Servicii veterinare	2	1		3
853	Servicii de asistență socială și servicii conexe		1		1
904	Servicii privind apele reziduale		1		1
905	Servicii privind deșeurile menajere și deșeurile	7	10		17
906	Servicii de curățenie și igienizare în mediul urban sau rural și servicii conexe	8	2		10
909	Servicii de curățenie și igienizare	7	1		8
921	Servicii de cinematografie și servicii video		1		1
923	Servicii de divertisment		1	1	2
926	Servicii sportive		3		3
981	Servicii de organizații asociative	2			2
983	Servicii diverse	6	9		15
985	Caze particulare cu personal angajat		1		1
TOTAL:		2.012	2.532	3	4.547

Din care:	Licitații Publice	COP	Acord cadru	Total
Bunuri	1197	1140	1	2338
Lucrări	553	1074	0	1627
Servicii	262	318	2	582

Informația privind procedurile de achiziții publice anulate în perioada trimestrelor I, II și III ale anului 2023

Nr. de ordine	Cauza anulării / Proceduri	NFP	Licitații deschise	Cerere a ofertelor de prețuri	Total proceduri anulate	Pondere procedurilor anulate în numărul total de proceduri/proceduri anulate
1	Anulat din lipsa ofertelor	4	56	129	189	33,04%
2	Anulat - abateri grave de la prevederile legale care afectează rezultatul procedurii de atribuire	3	65	51	119	20,80%
3	Anulat - oferte elaborate nu în conformitate cu cerințele cuprinse în documentația de atribuire	1	31	42	74	12,94%
4	Anulat - oferte neconforme	2	23	28	53	9,27%
5	Anulat din lipsa/insuficiența finanțării	1	18	27	46	8,04%
6	Anulat - oferte ce depășesc cu 30% valoarea estimată a achiziției	3	9	18	30	5,24%
7	Anulat de AC - multiple motive	1	11	14	26	4,55%
8	Anulat din lipsa de oferte calificate		14	11	25	4,37%
9	Anulat ca rezultat a deciziei ANSC		2	2	4	0,70%
10	Anulat din lipsa concurenței			2	2	0,35%
11	Anulat - propuneri dezavantajoase pentru autoritatea contractantă		2		2	0,35%
12	Anulat - oferte ce depășește pragul prevăzut de lege			1	1	0,17%
13	Anulat - ofertele nu pot fi comparate			1	1	0,17%
TOTAL:		15	231	326	572	11,14%

Informație privind contractele/acordurile adiționale pentru fiecare obiect de achiziție în parte, încheiate în rezultatul Licitațiilor deschise în perioada trimestrelor I, II și III ale anului 2023

CPV	Denumirea bunurilor, lucrărilor, serviciilor	Total contracte		Acorduri adiționale de majorare		Acorduri adiționale de ajustare		Acorduri adiționale de măsurare		Acorduri adiționale de rezoluțiune		Alte acorduri adiționale	Total contracte și acorduri adiționale	Suma totală (MDL, inclusiv TVA)	Ponderea fiecărei categorii în suma totală a contractelor (%)	Ponderea fiecărei categorii după numărul de contracte (%)
		Nr.	Suma (MDL, inclusiv TVA)	Nr.	Suma (MDL, inclusiv TVA)	Nr.	Suma (MDL, inclusiv TVA)	Nr.	Suma (MDL, inclusiv TVA)	Nr.	Suma (MDL, inclusiv TVA)					
1	2	3	4	5	6	7	8	9	10	11	12	13	14 (3+5+7+9+11+13)	15 (4+6+8+10+12)	16	17
032	Cereale, cartofi, legume, fructe și fructe cu coajă	133	62.386.126,37	1	5.512,50			23,0	-3.623.129,95			0	157	58.768.508,92	0,86	1,00
034	Produse de silvicultură și de exploatare forestieră	5	4.372.000,00	3	110.310,00							7	15	4.482.310,00	0,07	0,10
090	Produse petroliere, combustibil, electricitate și alte surse de energie	1	929.829,60									0	1	929.829,60	0,01	0,01
091	Combustibili	75	230.471.723,85	2	2.316.262,58			8,0	-13.059.845,23			0	85	219.728.141,20	3,21	0,54
092	Petrol, cărbune și produse petroliere	14	19.096.414,86									0	14	19.096.414,86	0,28	0,09
093	Electricitate, încălzire, energie solară și nucleară	1	284.579,00									0	1	284.579,00	0,00	0,01
142	Nisip și argilă	8	17.828.072,40									0	8	17.828.072,40	0,26	0,05
143	Produse anorganice chimice și îngrășăminte minerale	1	957.000,00									0	1	957.000,00	0,01	0,01
144	Sare și clorură de sodiu pur	1	3.551.976,00									0	1	3.551.976,00	0,05	0,01
145	Produse conexe de exploatare minieră și în carieră	1	1.425.600,00									0	1	1.425.600,00	0,02	0,01
147	Metale de bază	1	1.051.179,00									0	1	1.051.179,00	0,02	0,01
150	Alimentar, băuturi, tutun și produse conexe	15	15.396.796,03	3	10.966,62			1,0	-1.500.000,00	1	-1.371.875,00	2	22	12.535.887,65	0,18	0,14
151	Carne	33	30.220.619,98									0	33	30.220.619,98	0,44	0,21
152	Pește preparat și conserve de pește	4	4.165.550,40									0	4	4.165.550,40	0,06	0,03
153	Fructe, legume și produse conexe	6	5.575.633,20									0	6	5.575.633,20	0,08	0,04
154	Uleiuri și grăsimi animale și vegetale	1	2.027.376,00									0	1	2.027.376,00	0,03	0,01
155	Produse lactate	18	16.569.099,02	3	165.568,00					2	-275.423,19	0	23	16.459.243,83	0,24	0,15
156	Produse de morărit, amidon și produse amidonice	9	867.494,40									0	9	867.494,40	0,01	0,06
157	Furaje	1	327.661,20									0	1	327.661,20	0,00	0,01
158	Diverse produse alimentare	1183	486.389.006,70	26	1.004.117,99			229,0	-34.881.026,60	14	-2.141.142,45	19	1471	450.370.955,64	6,58	9,38
159	Băuturi, tutun și produse conexe	4	700.148,00									0	4	700.148,00	0,01	0,03
160	Utilaje agricole	4	4.153.220,00									0	4	4.153.220,00	0,06	0,03
161	Utilaje agricole și forestiere pentru pregătirea sau cultivarea solului	22	18.284.900,00									0	22	18.284.900,00	0,27	0,14
164	Mașini agricole sau horticoale de pulverizat	1	744.000,00									0	1	744.000,00	0,01	0,01
166	Utilaje agricole sau forestiere specializate	8	5.477.810,80									0	8	5.477.810,80	0,08	0,05
167	Tractoare	95	103.583.656,45									1	96	103.583.656,45	1,51	0,61
180	Îmbrăcăminte, încălțăminte, articole de voiaj și accesorii	4	4.480.024,00									1	5	4.480.024,00	0,07	0,03
181	Îmbrăcăminte de uz profesional, îmbrăcăminte specială de lucru și accesorii	20	24.886.346,90									0	20	24.886.346,90	0,36	0,13
184	Îmbrăcăminte specială și accesorii	15	15.813.392,20									0	15	15.813.392,20	0,23	0,10
185	Bijuterii, ceasuri și articole conexe	1	1.310.483,04									0	1	1.310.483,04	0,02	0,01
188	Articole de încălțăminte	3	2.484.600,00	1	82.560,00							0	4	2.567.160,00	0,04	0,03
189	Articole de voiaj, șelărie, saci și săculețe	1	630.000,00									0	1	630.000,00	0,01	0,01
191	Piele	1	4.525.898,40									0	1	4.525.898,40	0,07	0,01
192	Materiale textile și articole conexe	1	2.783.040,00	1	312.556,80							1	3	3.095.596,80	0,05	0,02
221	Cărți, broșuri și pliante tipărite	31	40.002.608,50									0	31	40.002.608,50	0,58	0,20
224	Timbre, carne de cecuri, bancnote, acțiuni, materiale publicitare, cataloage și manuale											2	2	0,00	0,00	0,01
241	Gaze	7	1.875.400,00									0	7	1.875.400,00	0,03	0,04
243	Produse chimice anorganice și organice de bază	1	719.289,00									0	1	719.289,00	0,01	0,01
244	Îngrășăminte și compuși azotați	472	18.926.768,12	3	3.574,81			49,0	-98.925,61	1	-12.944,78	0	525	18.818.472,54	0,27	3,35
245	Materiale plastice primare	1	679.898,10									0	1	679.898,10	0,01	0,01

CPV	Denumirea bunurilor, lucrărilor, serviciilor	Total contracte		Acorduri adiționale de majorare		Acorduri adiționale de ajustare		Acorduri adiționale de măsurare		Acorduri adiționale de rezoluțiune		Alte acorduri adiționale	Total contracte și acorduri adiționale	Suma totală (MDL, inclusiv TVA)	Ponderea fiecărei categorii în suma totală a contractelor (%)	Ponderea fiecărei categorii după numărul de contracte (%)
		Nr.	Suma (MDL, inclusiv TVA)	Nr.	Suma (MDL, inclusiv TVA)	Nr.	Suma (MDL, inclusiv TVA)	Nr.	Suma (MDL, inclusiv TVA)	Nr.	Suma (MDL, inclusiv TVA)					
301	Mașini, echipament și accesorii de birou, cu excepția computerelor, a imprimantelor și a mobilierului	50	30.463.726,56									0	50	30.463.726,56	0,44	0,32
302	Echipament și accesorii pentru computer	49	87.600.772,36	1	172.800,00			1,0	-26.280,00			2	53	87.747.292,36	1,28	0,34
313	Sârmă și cabluri izolate	3	916.572,40									0	3	916.572,40	0,01	0,02
314	Acumulatori, pile galvanice și baterii primare	1	355.200,00									0	1	355.200,00	0,01	0,01
315	Aparatură de iluminat și lămpi electrice	4	3.533.120,00									0	4	3.533.120,00	0,05	0,03
316	Echipament electric	12	3.802.898,35									0	12	3.802.898,35	0,06	0,08
317	Accesorii electronice, electromecanice și electrotehnice	2	1.718.340,00									0	2	1.718.340,00	0,03	0,01
322	Aparate de emisie pentru radiotelefonie, radiotelegrafie, radiodifuziune și televiziune	1	1.197.313,20									0	1	1.197.313,20	0,02	0,01
323	Receptoare de televiziune și de radio și aparate de înregistrare sau de redare a sunetului sau a imaginii	9	9.662.253,99									0	9	9.662.253,99	0,14	0,06
324	Rețele	2	15.267.624,00									1	3	15.267.624,00	0,22	0,02
325	Echipament de telecomunicații	5	4.024.515,18									2	7	4.024.515,18	0,06	0,04
330	Echipamente medicale, produse farmaceutice și produse de îngrijire personală	16	6.135.935,75									0	16	6.135.935,75	0,09	0,10
331	Echipamente medicale	6925	911.993.218,24	57	10.678.117,45			137,0	-10.274.389,69	11	-262.237,84	24	7154	912.134.708,16	13,32	45,61
336	Produse farmaceutice	3226	316.087.583,37	174	29.084.340,85			148,0	-13.046.206,65	1	-75,79	1	3550	332.125.641,78	4,85	22,63
337	Produse de îngrijire personală	14	6.363.065,79	2	107.739,00							0	16	6.470.804,79	0,09	0,10
340	Echipamente de transport și produse auxiliare pentru transport	6	5.584.980,00									0	6	5.584.980,00	0,08	0,04
341	Autovehicule	30	54.564.917,44									3	33	54.564.917,44	0,80	0,21
343	Piese și accesorii pentru vehicule și pentru motoare de vehicule	25	14.597.958,45									0	25	14.597.958,45	0,21	0,16
344	Motociclete, biciclete și motociclete cu ataș	2	1.260.000,00									0	2	1.260.000,00	0,02	0,01
347	Avioane	1	7.802.880,00									0	1	7.802.880,00	0,11	0,01
349	Diverse echipamente de transport și piese de schimb	8	10.841.616,00									0	8	10.841.616,00	0,16	0,05
351	Echipament de urgență și de siguranță	7	17.801.457,60									0	7	17.801.457,60	0,26	0,04
358	Echipament individual și de sprijin	7	9.187.476,00	1	204.720,00							2	10	9.392.196,00	0,14	0,06
373	Instrumente muzicale și piese pentru acestea	4	1.734.279,40									0	4	1.734.279,40	0,03	0,03
374	Articole și echipament de sport	4	896.406,00									0	4	896.406,00	0,01	0,03
375	Jocuri și jucării; atracții de bălci	10	8.613.330,16					1,0	-164.623,16			0	11	8.448.707,00	0,12	0,07
384	Instrumente de verificare a proprietăților fizice	1	1.070.976,00									0	1	1.070.976,00	0,02	0,01
385	Aparate de control și de testare	3	5.083.146,00									0	3	5.083.146,00	0,07	0,02
390	Mobilă (inclusiv mobilă de birou), accesorii de mobilier, aparate de uz casnic (exclusiv dispozitive de iluminat) și produse de curățat	3	1.930.090,78									0	3	1.930.090,78	0,03	0,02
391	Mobilier	75	35.480.546,20									4	79	35.480.546,20	0,52	0,50
392	Accesorii de mobilier	1	3.272.236,40									0	1	3.272.236,40	0,05	0,01
393	Diverse echipamente	3	142.872,00									0	3	142.872,00	0,00	0,02
395	Articole textile	2	756.990,00									0	2	756.990,00	0,01	0,01
397	Aparate de uz casnic	6	6.836.931,52									1	7	6.836.931,52	0,10	0,04
398	Produse de curățat și de lustruit	53	11.869.334,27									0	53	11.869.334,27	0,17	0,34
411	Apă naturală brută	1	756.000,00									1	2	756.000,00	0,01	0,01
424	Echipamente de ridicare și de manipulare și piese ale acestora	4	3.202.800,00									0	4	3.202.800,00	0,05	0,03
425	Echipamente de răcire și de ventilare	1	3.996.600,00									0	1	3.996.600,00	0,06	0,01
426	Mașini-unelte	1	201.600,00									0	1	201.600,00	0,00	0,01
429	Diverse utilaje de uz general și special	14	65.816.499,05									0	14	65.816.499,05	0,96	0,09
433	Mașini și echipament de construcții	1	574.980,00									0	1	574.980,00	0,01	0,01
440	Structuri și materiale de construcții; produse auxiliare pentru construcții (cu excepția aparatelor electrice)	5	968.221,22									0	5	968.221,22	0,01	0,03
441	Materiale de construcții și articole conexe	94	53.254.485,60	1	126.000,00			1,0	-178.466,98			0	96	53.202.018,62	0,78	0,61
442	Produse structurale	5	6.033.276,68	1	52.491,65							3	9	6.085.768,33	0,09	0,06
444	Diverse produse fabricate și articole conexe	13	52.243.226,76									0	13	52.243.226,76	0,76	0,08

CPV	Denumirea bunurilor, lucrărilor, serviciilor	Total contracte		Acorduri adiționale de majorare		Acorduri adiționale de ajustare		Acorduri adiționale de mîșorare		Acorduri adiționale de rezoluțiune		Alte acorduri adiționale	Total contracte și acorduri adiționale	Suma totală (MDL, inclusiv TVA)	Ponderea fiecărei categorii în suma totală a contractelor (%)	Ponderea fiecărei categorii după numărul de contracte (%)
		Nr.	Suma (MDL, inclusiv TVA)	Nr.	Suma (MDL, inclusiv TVA)	Nr.	Suma (MDL, inclusiv TVA)	Nr.	Suma (MDL, inclusiv TVA)	Nr.	Suma (MDL, inclusiv TVA)					
445	Scule, lăcăte, chei, balamale, dispozitive de fixare, lanțuri și resorturi	5	531.894,98									0	5	531.894,98	0,01	0,03
446	Cisterne, rezervoare și containere; radiatoare și boilere pentru încălzirea centrală	5	3.293.281,60									0	5	3.293.281,60	0,05	0,03
448	Vopsele, lacuri și masticuri	3	10.712.220,00									0	3	10.712.220,00	0,16	0,02
449	Piatră de construcție, piatră calcaroasă, ghips și ardezie	1	14.700.000,00									0	1	14.700.000,00	0,21	0,01
450	Lucrări de construcții	19	69.489.650,96	9	4.970.313,74	5,00	10.732.365,00	5,0	-5.542.024,89			10	48	79.650.304,81	1,16	0,31
451	Lucrări de pregătire a șantierului	4	14.417.100,91	5	2.476.807,78			5,0	-3.071.470,40			6	20	13.822.438,29	0,20	0,13
452	Lucrări de construcții complete sau parțiale și lucrări publice	443	2.353.898.617,54	161	100.832.830,88	87,00	313.971.327,54	138,0	-104.585.822,31	7	-52.412.430,00	166	1002	2.611.704.523,65	38,14	6,39
453	Lucrări de instalații pentru clădiri	22	87.791.801,02	6	4.039.086,02	7,00	27.078.089,32	5,0	-6.108.993,05			7	47	112.799.983,31	1,65	0,30
454	Lucrări de finisare a construcțiilor	44	179.509.286,11	15	5.348.243,82			10,0	-5.218.968,50			13	82	179.638.561,43	2,62	0,52
480	Pachete software și sisteme informatice	1	4.204.704,00									0	1	4.204.704,00	0,06	0,01
481	Pachete software pentru industrie	5	1.617.230,40									0	5	1.617.230,40	0,02	0,03
482	Pachete software pentru rețele, internet și intranet	2	84.528,00									0	2	84.528,00	0,00	0,01
483	Pachete software pentru crearea de documente, pentru desen, imagistică, planificare și productivitate	5	2.897.426,64									0	5	2.897.426,64	0,04	0,03
485	Pachete software de comunicații și multimedia	3	8.427.750,86									0	3	8.427.750,86	0,12	0,02
486	Pachete software pentru baze de date și operare	1	237.510,00									0	1	237.510,00	0,00	0,01
487	Utilitare pentru pachete software	4	2.669.352,36									0	4	2.669.352,36	0,04	0,03
488	Sisteme de informare și servere	5	13.505.973,06									0	5	13.505.973,06	0,20	0,03
500	Servicii de reparare și întreținere	6	20.023.158,89									0	6	20.023.158,89	0,29	0,04
501	Servicii de reparare și de întreținere a vehiculelor și a echipamentelor aferente și servicii	12	8.980.388,00					1,0	-660.000,00			0	13	8.320.388,00	0,12	0,08
502	Servicii de reparare și de întreținere și servicii conexe pentru mijloacele de transport aerian, feroviar, rutier și maritim	1	1.092.000,00									0	1	1.092.000,00	0,02	0,01
503	Servicii de reparare și de întreținere și servicii conexe pentru computere personale, pentru echipament de telecomunicații și pentru echipament audiovizual	13	9.596.233,54									0	13	9.596.233,54	0,14	0,08
504	Servicii de reparare și de întreținere a echipamentului medical și de precizie	47	11.335.406,72									0	47	11.335.406,72	0,17	0,30
505	Servicii de reparare și de întreținere a pompelor, a vanelor, a robinetelor, a containerelor de metal și a mașinilor	2	1.350.024,00									0	2	1.350.024,00	0,02	0,01
507	Servicii de reparare și de întreținere a instalațiilor de construcții	3	1.140.221,16									0	3	1.140.221,16	0,02	0,02
508	Diverse servicii de întreținere și de reparare	8	22.592.985,85									0	8	22.592.985,85	0,33	0,05
511	Servicii de instalare a echipamentului electric și mecanic	1	1.355.776,84	1	64.980,48			1,0	-64.980,48			0	3	1.355.776,84	0,02	0,02
515	Servicii de instalare de utilaje și de echipament de uz general	1	1.000.000,00									0	1	1.000.000,00	0,01	0,01
551	Servicii hoteliere	1	350.000,00									0	1	350.000,00	0,01	0,01
552	Campinguri și alte tipuri de cazare decât cea hotelieră	18	19.160.002,87	1	45.041,88							0	19	19.205.044,75	0,28	0,12
555	Servicii de servire a băuturilor	65	145.915.049,90	9	3.205.016,00			29,0	-11.336.058,84			20	123	137.784.007,06	2,01	0,78
601	Servicii de transport rutier	10	13.165.447,40									0	10	13.165.447,40	0,19	0,06
604	Servicii de transport aerian	2	1.722.516,00									0	2	1.722.516,00	0,03	0,01
637	Servicii anexe pentru transportul terestru, naval și aerian	1	1.021.004,70									0	1	1.021.004,70	0,01	0,01
641	Servicii poștale și de curierat	1	700.000,00									1	2	700.000,00	0,01	0,01
642	Servicii de telecomunicații	4	6.930.997,65					2,0	-750.000,00			0	6	6.180.997,65	0,09	0,04
665	Servicii de asigurare și de pensie	6	5.240.840,99									0	6	5.240.840,99	0,08	0,04
712	Servicii de arhitectură și servicii conexe	10	7.495.876,80									5	15	7.495.876,80	0,11	0,10
713	Servicii de inginerie	19	53.952.605,88	5	4.006.786,00			2,0	-438.848,00	1	-2.985.792,00	9	36	54.534.751,88	0,80	0,23
714	Servicii de urbanism și de arhitectură peisagistică							1,0	-96.050,00			4	5	-96.050,00	0,00	0,03
715	Servicii privind construcțiile	3	7.642.284,01					10,0	-106.850,39			0	13	7.535.433,62	0,11	0,08
718	Servicii de consultanță pentru alimentarea cu apă și servicii de consultanță în materie de deșeuri	1	799.200,00									0	1	799.200,00	0,01	0,01
719	Servicii de laborator	4	302.408,20									0	4	302.408,20	0,00	0,03

CPV	Denumirea bunurilor, lucrărilor, serviciilor	Total contracte		Acorduri adiționale de majorare		Acorduri adiționale de ajustare		Acorduri adiționale de mîșorare		Acorduri adiționale de rezoluțiune		Alte acorduri adiționale	Total contracte și acorduri adiționale	Suma totală (MDL, inclusiv TVA)	Pondere a fiecărei categorii în suma totală a contractelor (%)	Pondere a fiecărei categorii după numărul de contracte (%)
		Nr.	Suma (MDL, inclusiv TVA)	Nr.	Suma (MDL, inclusiv TVA)	Nr.	Suma (MDL, inclusiv TVA)	Nr.	Suma (MDL, inclusiv TVA)	Nr.	Suma (MDL, inclusiv TVA)					
720	Servicii IT: consultanță, dezvoltare de software, internet și asistență	3	15.517.448,90									0	3	15.517.448,90	0,23	0,02
722	Servicii de programare și de consultanță software	17	23.109.067,81	1	239.424,00							1	19	23.348.491,81	0,34	0,12
723	Servicii de înlocuire de date	4	7.737.549,29									0	4	7.737.549,29	0,11	0,03
724	Servicii de internet	6	6.979.464,00					1,0	-39.800,00			1	8	6.939.664,00	0,10	0,05
725	Servicii informatice	2	2.408.400,00	1	239.976,00							1	4	2.648.376,00	0,04	0,03
728	Servicii de audit informatic și de testări informatice	1	744.000,00									0	1	744.000,00	0,01	0,01
731	Servicii de cercetare și dezvoltare experimentală	1	2.292.000,00									0	1	2.292.000,00	0,03	0,01
732	Servicii de consultanță în cercetare și în dezvoltare											1	1	0,00	0,00	0,01
752	Prestări de servicii pentru comunitate	2	2.254.659,22									0	2	2.254.659,22	0,03	0,01
771	Servicii în agricultură	1	6.807.414,00									0	1	6.807.414,00	0,10	0,01
773	Servicii pentru horticultură	2	2.904.456,76									0	2	2.904.456,76	0,04	0,01
792	Servicii de contabilitate, servicii de audit și servicii fiscale					1,00	526.805,24					1	2	526.805,24	0,01	0,01
793	Studii de piață și cercetare economică: sondaje și statistici	2	840.000,00									2	4	840.000,00	0,01	0,03
795	Servicii de asistență în birou	3	4.466.127,00									0	3	4.466.127,00	0,07	0,02
797	Servicii de investigație și de siguranță	16	21.520.287,49	1	4.300,80			3,0	-55.489,49			2	22	21.469.098,80	0,31	0,14
798	Servicii tipografice și servicii conexe	14	8.393.198,19									0	14	8.393.198,19	0,12	0,09
799	Diverse servicii comerciale și servicii conexe	3	5.129.988,00	1	482.256,00							0	4	5.612.244,00	0,08	0,03
800	Servicii de învățământ și formare profesională	1	6.300.000,00									0	1	6.300.000,00	0,09	0,01
805	Servicii de formare	13	6.664.168,00									1	14	6.664.168,00	0,10	0,09
850	Servicii de sănătate și servicii de asistență socială	15	95.284.662,00									0	15	95.284.662,00	1,39	0,10
851	Servicii de sănătate	20	6.520.723,49									0	20	6.520.723,49	0,10	0,13
852	Servicii veterinare	1	1.310.523,00									0	1	1.310.523,00	0,02	0,01
853	Servicii de asistență socială și servicii conexe											2	2	0,00	0,00	0,01
904	Servicii privind apele reziduale	1	1.680.000,00									0	1	1.680.000,00	0,02	0,01
905	Servicii privind deșeurile menajere și deșeurile	11	244.481.848,46	1	28.828,80							0	12	244.510.677,26	3,57	0,08
906	Servicii de curățenie și igienizare în mediul urban sau rural și servicii conexe	20	42.526.641,77					3,0	-1.493.496,36			0	23	41.033.145,41	0,60	0,15
909	Servicii de curățenie și igienizare	7	19.472.190,07	1	119.685,79							0	8	19.591.875,86	0,29	0,05
981	Servicii de organizații asociative	6	1.890.188,68									0	6	1.890.188,68	0,03	0,04
983	Servicii diverse	11	11.858.458,80									0	11	11.858.458,80	0,17	0,07
TOTAL:		13.906	6.601.399.697,01	498	170.541.216,24	100	352.308.587,10	814	-216.421.746,58	38	-59.461.921,05	330	15.686	6.848.365.832,72	100	100

Dintre care:

Bunuri	12.952	3.004.335.346,14	280	44.437.638,25	0	0,00	598	-76.852.893,87	30	-4.063.699,05	77	13.937	2.967.856.391,47	43,34	88,85
Lucrări	532	2.705.106.456,54	196	117.667.282,24	99	351.781.781,86	163	-124.527.279,15	7	-52.412.430,00	202	1.199	2.997.615.811,49	43,77	7,64
Servicii	422	891.957.894,33	22	8.436.295,75	1	526.805,24	53	-15.041.573,56	1	-2.985.792,00	51	550	882.893.629,76	12,89	3,51

% Bunuri	93,14	45,51	56,22	26,06	0,00	0,00	73,46	35,51	78,95	6,83	23,33	88,85	43,34
% Lucrări	3,83	40,98	39,36	69,00	99,00	99,85	20,02	57,54	18,42	88,14	61,21	7,64	43,77
% Servicii	3,03	13,51	4,42	4,95	1,00	0,15	6,51	6,95	2,63	5,02	15,45	3,51	12,89

Informație privind contractele/acordurile adiționale pentru fiecare obiect de achiziție în parte, încheiate în rezultatul procedurilor desfășurate prin metoda Cerere a ofertelor de prețuri în perioada trimestrelor I, II și III ale anului 2023

CPV	Denumirea bunurilor, lucrărilor, serviciilor	Total contracte		Acorduri adiționale de majorare		Acorduri adiționale de ajustare		Acorduri adiționale de mișorare		Acorduri adiționale de rezoluțiune		Alte acorduri adiționale	Total contracte și acorduri adiționale	Suma totală (MDL, inclusiv TVA)	Ponderea fiecărei categorii în suma totală a contractelor (%)	Ponderea fiecărei categorii după numărul de contracte (%)
		Nr.	Suma (MDL, inclusiv TVA)	Nr.	Suma (MDL, inclusiv TVA)	Nr.	Suma (MDL, inclusiv TVA)	Nr.	Suma (MDL, inclusiv TVA)	Nr.	Suma (MDL, inclusiv TVA)					
1	2	3	4	5	6	7	8	9	10	11	12	13	14 (3+5+7+9+11+13)	15 (4+6+8+10+12)	16	17
031	Produse agricole și horticoale	6	2.286.224,89									1	7	2.286.224,89	0,20	0,14
032	Cereale, cartofi, legume, fructe și fructe cu coajă	31	4.246.080,34	3	51.901,00			2	-137.073,15			0	36	4.160.908,19	0,36	0,72
034	Produse de silvicultură și de exploatare forestieră	4	1.761.201,80	3	124.902,01							3	10	1.886.103,81	0,16	0,20
090	Produse petroliere, combustibil, electricitate și alte surse de energie	4	1.829.184,15									0	4	1.829.184,15	0,16	0,08
091	Combustibili	83	35.463.589,91	3	140.000,00			5	-396.332,57	1	-47.216,35	0	92	35.160.040,99	3,06	1,85
092	Petrol, cărbune și produse petroliere	27	7.337.158,90	2	618.049,46							0	29	7.955.208,36	0,69	0,58
093	Electricitate, încălzire, energie solară și nucleară	6	2.727.650,67									0	6	2.727.650,67	0,24	0,12
142	Nisip și argilă	7	3.351.316,80									0	7	3.351.316,80	0,29	0,14
143	Produse anorganice chimice și îngrășăminte minerale	2	838.336,80									0	2	838.336,80	0,07	0,04
150	Alimenter, băuturi, tutun și produse conexe	94	13.212.115,28					27	-934.258,09	2	-67.835,50	3	126	12.210.021,69	1,06	2,53
151	Carne	23	4.476.605,89	1	44.000,00			3	-414.545,20			3	30	4.106.060,69	0,36	0,60
152	Pește preparat și conserve de pește	1	68.796,00									0	1	68.796,00	0,01	0,02
153	Fructe, legume și produse conexe	9	1.579.390,34									0	9	1.579.390,34	0,14	0,18
154	Uleiuri și grăsimi animale și vegetale	1	6.919,92									0	1	6.919,92	0,00	0,02
155	Produse lactate	26	5.215.280,80					4	-259.952,57			2	32	4.955.328,23	0,43	0,64
156	Produse de morărit, amidon și produse amidacee	3	393.336,00									0	3	393.336,00	0,03	0,06
157	Furaje	5	2.790.779,00									0	5	2.790.779,00	0,24	0,10
158	Diverse produse alimentare	1419	154.650.598,85	31	366.632,85			224	-6.894.938,70	1	-136.865,12	12	1687	147.985.427,88	12,89	33,88
159	Băuturi, tutun și produse conexe	1	139.104,00	1	37.800,00							0	2	176.904,00	0,02	0,04
160	Utilaje agricole	1	727.660,00									0	1	727.660,00	0,06	0,02
161	Utilaje agricole și forestiere pentru pregătirea sau cultivarea solului	8	3.007.060,00									0	8	3.007.060,00	0,26	0,16
164	Mașini agricole sau horticoale de pulverizat	1	209.280,00									0	1	209.280,00	0,02	0,02
166	Utilaje agricole sau forestiere specializate	6	1.584.885,00									0	6	1.584.885,00	0,14	0,12
167	Tractoare	26	16.453.120,00									1	27	16.453.120,00	1,43	0,54
180	Îmbrăcăminte, încălțăminte, articole de voiaj și accesorii	2	508.740,00									0	2	508.740,00	0,04	0,04
181	Îmbrăcăminte de uz profesional, îmbrăcăminte specială de lucru și accesorii	11	1.360.242,96					1	-1.275,26			0	12	1.358.967,70	0,12	0,24
182	Îmbrăcăminte de exterior	2	787.475,00									0	2	787.475,00	0,07	0,04
183	Articole de îmbrăcăminte	7	975.529,91									0	7	975.529,91	0,08	0,14
184	Îmbrăcăminte specială și accesorii	8	1.541.362,74									0	8	1.541.362,74	0,13	0,16
185	Bijuterii, ceasuri și articole conexe	3	511.656,00									0	3	511.656,00	0,04	0,06
188	Articole de încălțăminte	1	734.500,00									0	1	734.500,00	0,06	0,02
192	Materiale textile și articole conexe	2	614.029,08									0	2	614.029,08	0,05	0,04

CPV	Denumirea bunurilor, lucrărilor, serviciilor	Total contracte		Acorduri adiționale de majorare		Acorduri adiționale de ajustare		Acorduri adiționale de mîșorare		Acorduri adiționale de rezoluțiune		Alte acorduri adiționale	Total contracte și acorduri adiționale	Suma totală (MDL, inclusiv TVA)	Ponderea fiecărei categorii în suma totală a contractelor (%)	Ponderea fiecărei categorii după numărul de contracte (%)
		Nr.	Suma (MDL, inclusiv TVA)	Nr.	Suma (MDL, inclusiv TVA)	Nr.	Suma (MDL, inclusiv TVA)	Nr.	Suma (MDL, inclusiv TVA)	Nr.	Suma (MDL, inclusiv TVA)					
196	Deșeuri din piele, textile, de cauciuc și de plastic	2	259.668,00									0	2	259.668,00	0,02	0,04
197	Cauciuc și fibre sintetice	1	723.420,00									0	1	723.420,00	0,06	0,02
221	Cărți, broșuri și pliante tipărite	2	1.131.740,00									0	2	1.131.740,00	0,10	0,04
222	Ziare, reviste specializate, periodice și reviste	1	680.220,87									0	1	680.220,87	0,06	0,02
224	Timbre, carnet de cecuri, bancnote, acțiuni, materiale publicitare, cataloage și manuale	2	502.410,00					1	-260,00			1	4	502.150,00	0,04	0,08
228	Registre, registre contabile, clasoare, formulare și alte articole imprimate de papetărie din hârtie sau din carton	12	2.311.340,71									0	12	2.311.340,71	0,20	0,24
241	Gaze	12	4.219.480,00									0	12	4.219.480,00	0,37	0,24
243	Produse chimice anorganice și organice de bază	5	1.527.974,97									0	5	1.527.974,97	0,13	0,10
244	Îngrășăminte și compuși azotați	8	2.768.201,66									0	8	2.768.201,66	0,24	0,16
245	Materiale plastice primare	1	387.600,00									0	1	387.600,00	0,03	0,02
249	Produse chimice fine și produse chimice variate	4	433.565,32									0	4	433.565,32	0,04	0,08
300	Echipament informatic și accesorii de birou, cu excepția mobilierului și a pachetelor software	2	218.778,60									0	2	218.778,60	0,02	0,04
301	Mașini, echipament și accesorii de birou, cu excepția computerelor, a imprimantelor și a mobilierului	66	9.857.458,45	1	34.692,60							0	67	9.892.151,05	0,86	1,35
302	Echipament și accesorii pentru computer	64	13.517.565,28									0	64	13.517.565,28	1,18	1,29
310	Mașini, aparate, echipamente și consumabile electrice; iluminat	4	991.542,27									0	4	991.542,27	0,09	0,08
311	Motoare, generatoare și transformatoare electrice	3	1.131.718,80									0	3	1.131.718,80	0,10	0,06
312	Aparate de distribuție și control ale energiei electrice	5	278.658,00									0	5	278.658,00	0,02	0,10
314	Acumulatori, pile galvanice și baterii primare	10	1.927.333,88	1	32.112,00							0	11	1.959.445,88	0,17	0,22
315	Aparatură de iluminat și lămpi electrice	11	1.512.851,80									0	11	1.512.851,80	0,13	0,22
316	Echipament electric	10	1.560.389,10									0	10	1.560.389,10	0,14	0,20
317	Accesorii electronice, electromecanice și electrotehnice	3	1.043.522,06									0	3	1.043.522,06	0,09	0,06
320	Echipament de radio, televiziune, comunicații, telecomunicații și articole conexe	3	736.634,40									0	3	736.634,40	0,06	0,06
322	Aparate de emisie pentru radiotelefonie, radiotelegrafie, radiodifuziune și televiziune	1	529.441,00									0	1	529.441,00	0,05	0,02
323	Receptoare de televiziune și de radio și aparate de înregistrare sau de redare a sunetului sau a imaginii	13	2.815.977,28									1	14	2.815.977,28	0,25	0,28
324	Rețele	5	1.402.332,60									0	5	1.402.332,60	0,12	0,10
325	Echipament de telecomunicații	3	865.068,00									0	3	865.068,00	0,08	0,06
330	Echipamente medicale, produse farmaceutice și produse de îngrijire personală	16	1.456.601,37									0	16	1.456.601,37	0,13	0,32
331	Echipamente medicale	263	23.369.090,51					1	-109.816,20			0	264	23.259.274,31	2,03	5,30
336	Produse farmaceutice	347	23.876.023,28	4	333.495,32			3	-146.561,42			1	355	24.062.957,18	2,10	7,13
337	Produse de îngrijire personală	11	1.014.433,73									0	11	1.014.433,73	0,09	0,22
339	Echipamente și articole pentru autopsie și uz mortuar	2	828.894,00									0	2	828.894,00	0,07	0,04
340	Echipamente de transport și produse auxiliare pentru transport	5	1.971.340,00									0	5	1.971.340,00	0,17	0,10
341	Autovehicule	24	9.284.863,00					1	-120.000,00			0	25	9.164.863,00	0,80	0,50

CPV	Denumirea bunurilor, lucrărilor, serviciilor	Total contracte		Acorduri adiționale de majorare		Acorduri adiționale de ajustare		Acorduri adiționale de mișurare		Acorduri adiționale de rezoluțiune		Alte acorduri adiționale	Total contracte și acorduri adiționale	Suma totală (MDL, inclusiv TVA)	Ponderea fiecărei categorii în suma totală a contractelor (%)	Ponderea fiecărei categorii după numărul de contracte (%)
		Nr.	Suma (MDL, inclusiv TVA)	Nr.	Suma (MDL, inclusiv TVA)	Nr.	Suma (MDL, inclusiv TVA)	Nr.	Suma (MDL, inclusiv TVA)	Nr.	Suma (MDL, inclusiv TVA)					
343	Piese și accesorii pentru vehicule și pentru motoare de vehicule	20	3.239.674,12									0	20	3.239.674,12	0,28	0,40
349	Diverse echipamente de transport și piese de schimb	9	2.813.917,58									0	9	2.813.917,58	0,25	0,18
351	Echipament de urgență și de siguranță	6	1.195.047,54									0	6	1.195.047,54	0,10	0,12
352	(nycro)	1	838.353,60									0	1	838.353,60	0,07	0,02
353	Arme, muniții și piese conexe	1	552.592,50									0	1	552.592,50	0,05	0,02
358	Echipament individual și de sprijin	1	114.015,60									0	1	114.015,60	0,01	0,02
374	Articole și echipament de sport	10	2.708.944,40									0	10	2.708.944,40	0,24	0,20
375	Jocuri și jucării; atracții de bălci	11	4.501.973,56									0	11	4.501.973,56	0,39	0,22
378	Articole pentru lucrări de artizanat și artă	1	358.672,05									0	1	358.672,05	0,03	0,02
380	Echipamente de laborator, optice și de precizie (cu excepția ochelarilor)	1	495.265,20									0	1	495.265,20	0,04	0,02
383	Instrumente de măsurare	1	224.020,00									0	1	224.020,00	0,02	0,02
384	Instrumente de verificare a proprietăților fizice	4	1.361.645,12									0	4	1.361.645,12	0,12	0,08
385	Aparate de control și de testare	4	1.451.192,40									0	4	1.451.192,40	0,13	0,08
386	Instrumente optice	3	417.282,00									0	3	417.282,00	0,04	0,06
390	Mobila (inclusiv mobila de birou), accesorii de mobilier, aparate de uz casnic (exclusiv dispozitive de iluminat) și produse de curățat	4	1.204.580,24									0	4	1.204.580,24	0,10	0,08
391	Mobilier	48	13.392.375,93	1	6.077,49			1	-14.125,16			0	50	13.384.328,26	1,17	1,00
392	Accesorii de mobilier	16	1.854.918,18									0	16	1.854.918,18	0,16	0,32
393	Diverse echipamente	10	1.165.301,50									0	10	1.165.301,50	0,10	0,20
395	Articole textile	24	2.942.452,51									0	24	2.942.452,51	0,26	0,48
397	Aparate de uz casnic	30	5.060.216,19									0	30	5.060.216,19	0,44	0,60
398	Produse de curățat și de lustruit	44	4.243.296,42	1	51.576,90							0	45	4.294.873,32	0,37	0,90
411	Apă naturală brută	4	936.949,08									1	5	936.949,08	0,08	0,10
420	Echipamente industriale	5	878.566,37									0	5	878.566,37	0,08	0,10
421	Utilaje de producție și utilizare a puterii mecanice	2	317.396,40									0	2	317.396,40	0,03	0,04
424	Echipamente de ridicare și de manipulare și piese ale acestora	4	2.209.420,00									0	4	2.209.420,00	0,19	0,08
425	Echipamente de răcire și de ventilare	6	1.081.923,60									0	6	1.081.923,60	0,09	0,12
426	Mașini-unelte	2	526.096,00									0	2	526.096,00	0,05	0,04
429	Diverse utilaje de uz general și special	9	1.247.268,80									0	9	1.247.268,80	0,11	0,18
432	Utilaje pentru terasamente, utilaje de excavare și piese ale acestora	1	690.000,00									0	1	690.000,00	0,06	0,02
433	Mașini și echipament de construcții	1	407.000,00									0	1	407.000,00	0,04	0,02
434	Utilaje de procesare a mineralelor și de modelare a formelor de turnătorie	1	230.000,00									0	1	230.000,00	0,02	0,02
441	Materiale de construcții și articole conexe	81	18.885.928,02	2	179.076,48					1	-323.971,98	0	84	18.741.032,52	1,63	1,69
442	Produse structurale	4	1.272.548,68									1	5	1.272.548,68	0,11	0,10
443	Cablu, sârmă și produse conexe	6	965.377,92	1	50.353,00					1	-140.392,80	0	8	875.338,12	0,08	0,16
444	Diverse produse fabricate și articole conexe	10	2.038.787,08									0	10	2.038.787,08	0,18	0,20
445	Scule, lacăte, chei, balamale, dispozitive de fixare, lanțuri și resorturi	1	391.595,64									0	1	391.595,64	0,03	0,02

CPV	Denumirea bunurilor, lucrărilor, serviciilor	Total contracte		Acorduri adiționale de majorare		Acorduri adiționale de ajustare		Acorduri adiționale de măsurare		Acorduri adiționale de rezoluțiune		Alte acorduri adiționale	Total contracte și acorduri adiționale	Suma totală (MDL, inclusiv TVA)	Ponderea fiecărei categorii în suma totală a contractelor (%)	Ponderea fiecărei categorii după numărul de contracte (%)
		Nr.	Suma (MDL, inclusiv TVA)	Nr.	Suma (MDL, inclusiv TVA)	Nr.	Suma (MDL, inclusiv TVA)	Nr.	Suma (MDL, inclusiv TVA)	Nr.	Suma (MDL, inclusiv TVA)					
446	Cisterne, rezervoare și containere; radiatoare și boilere pentru încălzirea centrală	5	1.369.616,48							1	-819.000,00	0	6	550.616,48	0,05	0,12
448	Vopsele, lacuri și masticuri	1	249.600,00									0	1	249.600,00	0,02	0,02
450	Lucrări de construcții	38	29.808.084,20	4	564.762,84			2	-121.947,75			2	46	30.250.899,29	2,63	0,92
451	Lucrări de pregătire a șantierului	15	10.102.203,65	1	25.040,03							0	16	10.127.243,68	0,88	0,32
452	Lucrări de construcții complete sau parțiale și lucrări publice	654	447.916.162,09	39	3.746.677,14	1,00	139.582,98	24	-4.419.771,32	12	-5.404.347,05	33	763	441.978.303,84	38,49	15,32
453	Lucrări de instalații pentru clădiri	35	17.652.701,60	6	377.618,74			4	-172.282,18	2	-1.754.040,00	6	53	16.103.998,16	1,40	1,06
454	Lucrări de finisare a construcțiilor	114	65.706.720,60	19	2.377.080,84			7	-963.398,19	2	-2.459.301,15	9	151	64.661.102,10	5,63	3,03
480	Pachete software și sisteme informatice	3	555.987,60									0	3	555.987,60	0,05	0,06
482	Pachete software pentru rețele, internet și intranet	1	257.970,00									0	1	257.970,00	0,02	0,02
483	Pachete software pentru crearea de documente, pentru desen, imagistică, planificare și productivitate	1	353.998,80									0	1	353.998,80	0,03	0,02
485	Pachete software de comunicații și multimedia	8	1.729.210,80									0	8	1.729.210,80	0,15	0,16
486	Pachete software pentru baze de date și operare	1	291.390,00									0	1	291.390,00	0,03	0,02
487	Utilitare pentru pachete software	2	558.570,00									2	4	558.570,00	0,05	0,08
488	Sisteme de informare și servere	1	539.867,40									0	1	539.867,40	0,05	0,02
500	Servicii de reparare și întreținere	5	367.350,96									1	6	367.350,96	0,03	0,12
501	Servicii de reparare și de întreținere a vehiculelor și a echipamentelor aferente și servicii	29	7.698.364,21	1	50.000,00			1	-54.500,00	1	-5.000,00	1	33	7.688.864,21	0,67	0,66
502	Servicii de reparare și de întreținere și servicii conexe pentru mijloacele de transport aerian, feroviar, rutier și maritim	1	312.000,00									0	1	312.000,00	0,03	0,02
503	Servicii de reparare și de întreținere și servicii conexe pentru computere personale, pentru echipament de telecomunicații și pentru echipament audiovizual	16	6.530.644,36									0	16	6.530.644,36	0,57	0,32
504	Servicii de reparare și de întreținere a echipamentului medical și de precizie	64	8.484.383,19									0	64	8.484.383,19	0,74	1,29
505	Servicii de reparare și de întreținere a pompelor, a vanelor, a robinetelor, a containerelor de metal și a mașinilor	2	531.884,20	1	52.784,43							0	3	584.668,63	0,05	0,06
507	Servicii de reparare și de întreținere a instalațiilor de construcții	5	2.028.071,88									0	5	2.028.071,88	0,18	0,10
508	Diverse servicii de întreținere și de reparare	10	3.654.801,03					1	-204.000,00			0	11	3.450.801,03	0,30	0,22
519	Servicii de instalare de sisteme de orientare și control	1	827.839,98									0	1	827.839,98	0,07	0,02
552	Campinguri și alte tipuri de cazare decât cea hotelieră	7	3.271.000,00									0	7	3.271.000,00	0,28	0,14
555	Servicii de servire a băuturilor	23	11.859.016,47					5	-570.269,80			0	28	11.288.746,67	0,98	0,56
601	Servicii de transport rutier	16	5.626.869,34									0	16	5.626.869,34	0,49	0,32
604	Servicii de transport aerian	2	429.844,00									0	2	429.844,00	0,04	0,04
641	Servicii poștale și de curierat	2	405.156,00									0	2	405.156,00	0,04	0,04
642	Servicii de telecomunicații	3	1.328.584,00									0	3	1.328.584,00	0,12	0,06
653	Distribuție de energie electrică și servicii conexe	1	648.617,76									0	1	648.617,76	0,06	0,02
661	Servicii bancare	1	239.900,00									0	1	239.900,00	0,02	0,02
665	Servicii de asigurare și de pensie	13	3.615.806,76	1	14.033,25							0	14	3.629.840,01	0,32	0,28
701	Servicii imobiliare proprii	1	300.000,00									0	1	300.000,00	0,03	0,02
712	Servicii de arhitectură și servicii conexe	10	1.915.146,00									2	12	1.915.146,00	0,17	0,24
713	Servicii de inginerie	17	3.987.172,82	1	106.740,00					1	-184.900,00	2	21	3.909.012,82	0,34	0,42
714	Servicii de urbanism și de arhitectură peisagistică	8	3.731.665,03									13	21	3.731.665,03	0,33	0,42
715	Servicii privind construcțiile	7	1.660.475,57									0	7	1.660.475,57	0,14	0,14

CPV	Denumirea bunurilor, lucrărilor, serviciilor	Total contracte		Acorduri adiționale de majorare		Acorduri adiționale de ajustare		Acorduri adiționale de mîșurare		Acorduri adiționale de rezoluțiune		Alte acorduri adiționale	Total contracte și acorduri adiționale	Suma totală (MDL, inclusiv TVA)	Ponderea fiecărei categorii în suma totală a contractelor (%)	Ponderea fiecărei categorii după numărul de contracte (%)
		Nr.	Suma (MDL, inclusiv TVA)	Nr.	Suma (MDL, inclusiv TVA)	Nr.	Suma (MDL, inclusiv TVA)	Nr.	Suma (MDL, inclusiv TVA)	Nr.	Suma (MDL, inclusiv TVA)					
716	Servicii de testare, analiză și consultanță tehnică	1	539.904,00									0	1	539.904,00	0,05	0,02
722	Servicii de programare și de consultanță software	12	5.041.424,00									0	12	5.041.424,00	0,44	0,24
724	Servicii de internet	5	1.853.422,70									0	5	1.853.422,70	0,16	0,10
725	Servicii informatice	1	239.760,00									0	1	239.760,00	0,02	0,02
726	Servicii de asistență și de consultanță informatică	2	574.500,00									0	2	574.500,00	0,05	0,04
729	Servicii de siguranță informatică și de conversie computerizată a cataloagelor	1	370.000,00									0	1	370.000,00	0,03	0,02
773	Servicii pentru horticoltură	5	1.426.026,84									0	5	1.426.026,84	0,12	0,10
790	Servicii pentru întreprinderi: drept, marketing, consultanță, recrutare, tipărire și securitate	1	234.000,00									0	1	234.000,00	0,02	0,02
793	Studii de piață și cercetare economică: sondaje și statistici	6	2.802.480,86							1	-240.000,00	0	7	2.562.480,86	0,22	0,14
794	Consultanță în afaceri și în management și servicii conexe	2	842.000,00									0	2	842.000,00	0,07	0,04
795	Servicii de asistență în birou	5	2.029.922,00									0	5	2.029.922,00	0,18	0,10
797	Servicii de investigație și de siguranță	24	10.511.772,16					3	-172.845,00	1	-413.339,29	3	31	9.925.587,87	0,86	0,62
798	Servicii tipografice și servicii conexe	10	3.644.069,08	4	60.254,10							0	14	3.704.323,18	0,32	0,28
799	Diverse servicii comerciale și servicii conexe	9	2.308.834,40									1	10	2.308.834,40	0,20	0,20
851	Servicii de sănătate	6	1.517.780,89									0	6	1.517.780,89	0,13	0,12
853	Servicii de asistență socială și servicii conexe	1	445.504,00									0	1	445.504,00	0,04	0,02
904	Servicii privind apele reziduale	2	555.190,89									0	2	555.190,89	0,05	0,04
905	Servicii privind deșeurile menajere și deșeurile	8	3.802.166,50									0	8	3.802.166,50	0,33	0,16
906	Servicii de curățenie și igienizare în mediul urban sau rural și servicii conexe	6	2.351.012,70									0	6	2.351.012,70	0,20	0,12
909	Servicii de curățenie și igienizare	7	2.624.209,48									0	7	2.624.209,48	0,23	0,14
923	Servicii de divertisment	1	600.000,00									0	1	600.000,00	0,05	0,02
926	Servicii sportive	2	1.076.000,00									0	2	1.076.000,00	0,09	0,04
983	Servicii diverse	15	5.493.404,63									0	15	5.493.404,63	0,48	0,30
985	Caze particulare cu personal angajat	2	494.000,00									0	2	494.000,00	0,04	0,04
TOTAL:		4.394	1.166.664.006,11	132	9.445.660,48	1	139.582,98	320	-16.108.152,56	27	-11.996.209,24	105	4.979	1.148.144.887,77	100	100

Dintre care:

Bunuri	3.160	474.646.155,28	55	2.070.669,11	0	0,00	273	-9.429.138,32	7	-1.535.281,75	32	3.527	465.752.404,32	40,57	70,84
Lucrări	856	571.185.872,14	69	7.091.179,59	1	139.582,98	37	-5.677.399,44	16	-9.617.688,20	50	1.029	563.121.547,07	49,05	20,67
Servicii	378	120.831.978,69	8	283.811,78	0	0,00	10	-1.001.614,80	4	-843.239,29	23	423	119.270.936,38	10,39	8,50

% Bunuri	71,92	40,68	41,67	21,92	0,00	0,00	85	58,54	25,93	12,80	30,48	70,84	40,57
% Lucrări	19,48	48,96	52,27	75,07	100,00	100,00	12	35,25	59,26	80,17	47,62	20,67	49,05
% Servicii	8,60	10,36	6,06	3,00	0,00	0,00	3	6,22	14,81	7,03	21,90	8,50	10,39

**Informație privind contractele/acordurile adiționale pentru fiecare obiect de achiziție în parte,
încheiate în rezultatul procedurii de negociere fără publicare în perioada trimestrelor I, II și III ale anului 2023**

CPV	Denumirea bunurilor, lucrărilor, serviciilor	Total contracte		Acorduri adiționale de majorare		Acorduri adiționale de ajustare		Acorduri adiționale de măsurare		Acorduri adiționale de rezoluțiune		Alte acorduri adiționale	Total contracte și acorduri adiționale	Suma totală (MDL, inclusiv TVA)	Ponderea fiecărei categorii în suma totală a contractelor (%)	Ponderea fiecărei categorii după numărul de contracte (%)
		Nr.	Suma (MDL, inclusiv TVA)	Nr.	Suma (MDL, inclusiv TVA)	Nr.	Suma (MDL, inclusiv TVA)	Nr.	Suma (MDL, inclusiv TVA)	Nr.	Suma (MDL, inclusiv TVA)					
1	2	3	4	5	6	7	8	9	10	11	12	13	14 (3+5+7+9+11+13)	15 (4+6+8+10+12)	16	17
031	Produse agricole și horticole	1	446.298,00									0	1	446.298,00	0,04	0,11
032	Cereale, cartofi, legume, fructe și fructe cu coajă	4	185.896,72									0	4	185.896,72	0,01	0,43
091	Combustibili	2	211.040,00									0	2	211.040,00	0,02	0,22
093	Electricitate, încălzire, energie solară și nucleară	1	550.000,00									0	1	550.000,00	0,04	0,11
142	Nisip și argilă	1	15.600,00									0	1	15.600,00	0,00	0,11
150	Alimenter, băuturi, tutun și produse conexe	1	428.770,00									0	1	428.770,00	0,03	0,11
153	Fructe, legume și produse conexe	3	971.577,56									0	3	971.577,56	0,08	0,33
156	Produse de morărit, amidon și produse amidonice	1	228.173,34									0	1	228.173,34	0,02	0,11
157	Furaje	1	313.200,00									0	1	313.200,00	0,02	0,11
158	Diverse produse alimentare	20	9.918.934,08					5,00	-1.275.958,20			0	25	8.642.975,88	0,69	2,71
167	Tractoare	1	243.000,00									0	1	243.000,00	0,02	0,11
168	Piese pentru utilaje agricole și forestiere	1	376.959,80									0	1	376.959,80	0,03	0,11
181	Îmbrăcăminte de uz profesional, îmbrăcăminte specială de lucru și accesorii	1	112.320,00									0	1	112.320,00	0,01	0,11
184	Îmbrăcăminte specială și accesorii	1	146.640,00									0	1	146.640,00	0,01	0,11
195	Materiale din cauciuc și din plastic	3	1.462.500,00									0	3	1.462.500,00	0,12	0,33
221	Cărți, broșuri și pliante tipărite	16	9.664.298,00									0	16	9.664.298,00	0,77	1,73
222	Ziare, reviste specializate, periodice și reviste	2	703.381,69									0	2	703.381,69	0,06	0,22
224	Timbre, carnet de cecuri, bancnote, acțiuni, materiale publicitare, cataloage și manuale	2	500.000,00									0	2	500.000,00	0,04	0,22
246	Explozibili	1	19.980.000,00									0	1	19.980.000,00	1,59	0,11
302	Echipament și accesorii pentru computer	1	8.982,00									0	1	8.982,00	0,00	0,11
311	Motoare, generatoare și transformatoare electrice	2	283.704,00									0	2	283.704,00	0,02	0,22
323	Receptoare de televiziune și de radio și aparate de înregistrare sau de redare a sunetului sau a imaginii	1	268.500,00									0	1	268.500,00	0,02	0,11
324	Rețele	2	242.276,40									0	2	242.276,40	0,02	0,22
325	Echipament de telecomunicații	8	556.188,48					2,00	-135.600,00			0	10	420.588,48	0,03	1,08
331	Echipe medicale	26	1.357.750,27									0	26	1.357.750,27	0,11	2,82
336	Produse farmaceutice	56	1.277.809,58									53	109	1.277.809,58	0,10	11,81
341	Autovehicule	3	43.382.842,00									0	3	43.382.842,00	3,46	0,33
349	Diverse echipamente de transport și piese de schimb	2	539.116,00									0	2	539.116,00	0,04	0,22
391	Mobilier	4	2.069.538,68									0	4	2.069.538,68	0,16	0,43
398	Produse de curățat și de lustruit	1	425.601,18									0	1	425.601,18	0,03	0,11
411	Apă naturală brută	1	387.450,00									0	1	387.450,00	0,03	0,11
420	Echipe industriale	2	2.619.199,99									0	2	2.619.199,99	0,21	0,22
438	Echipe de atelier	3	283.320,00									0	3	283.320,00	0,02	0,33
441	Materiale de construcții și articole conexe	6	16.726.301,90									1	7	16.726.301,90	1,33	0,76
446	Cisterne, rezervoare și containere; radiatoare și boilere pentru încălzirea centrală	1	111.854,00									0	1	111.854,00	0,01	0,11
450	Lucrări de construcții	4	2.102.666,61									0	4	2.102.666,61	0,17	0,43
451	Lucrări de pregătire a șantierului	1	449.368,73									0	1	449.368,73	0,04	0,11
452	Lucrări de construcții complete sau parțiale și lucrări publice	19	241.232.224,52	7	16.472.527,17	2,00	14.918.226,08	6,00	-7.088.755,42			6	40	265.534.222,35	21,15	4,33
453	Lucrări de instalații pentru clădiri	4	1.824.490,86									0	4	1.824.490,86	0,15	0,43
454	Lucrări de finisare a construcțiilor	4	4.417.514,02									2	6	4.417.514,02	0,35	0,65
480	Pachete software și sisteme informatice	1	422.500,00									0	1	422.500,00	0,03	0,11
481	Pachete software pentru industrie	1	239.711,22									0	1	239.711,22	0,02	0,11

CPV	Denumirea bunurilor, lucrărilor, serviciilor	Total contracte		Acorduri adiționale de majorare		Acorduri adiționale de ajustare		Acorduri adiționale de măsurare		Acorduri adiționale de rezoluțiune		Alte acorduri adiționale	Total contracte și acorduri adiționale	Suma totală (MDL, inclusiv TVA)	Ponderea fiecărei categorii în suma totală a contractelor (%)	Ponderea fiecărei categorii după numărul de contracte (%)
		Nr.	Suma (MDL, inclusiv TVA)	Nr.	Suma (MDL, inclusiv TVA)	Nr.	Suma (MDL, inclusiv TVA)	Nr.	Suma (MDL, inclusiv TVA)	Nr.	Suma (MDL, inclusiv TVA)					
500	Servicii de reparare și întreținere	22	2.582.500,00									0	22	2.582.500,00	0,21	2,38
501	Servicii de reparare și de întreținere a vehiculelor și a echipamentelor aferente și servicii	29	21.090.376,76									0	29	21.090.376,76	1,68	3,14
503	Servicii de reparare și de întreținere și servicii conexe pentru computere personale, pentru echipament de telecomunicații și pentru echipament audiovizual	6	2.742.181,98									0	6	2.742.181,98	0,22	0,65
504	Servicii de reparare și de întreținere a echipamentului medical și de precizie	1	587.748,00									0	1	587.748,00	0,05	0,11
508	Diverse servicii de întreținere și de reparare	1	400.000,00									1	2	400.000,00	0,03	0,22
551	Servicii hoteliere	8	5.143.822,62					2,00	-241.981,74			2	12	4.901.840,88	0,39	1,30
555	Servicii de servare a băuturilor	49	30.802.713,70	1	557.383,70			10,00	-1.237.082,34			1	61	30.123.015,06	2,40	6,61
604	Servicii de transport aerian	5	3.014.132,00									0	5	3.014.132,00	0,24	0,54
641	Servicii poștale și de curierat	8	8.437.680,00									0	8	8.437.680,00	0,67	0,87
642	Servicii de telecomunicații	14	5.351.680,91	1	50.730,80							0	15	5.402.411,71	0,43	1,63
650	(nycro)	2	688.096,80							1	-43.712,50	0	3	644.384,30	0,05	0,33
653	Distribuție de energie electrică și servicii conexe	4	3.324.943,00									0	4	3.324.943,00	0,26	0,43
661	Servicii bancare	5	610.800,00									0	5	610.800,00	0,05	0,54
665	Servicii de asigurare și de pensie	3	1.279.425,41									0	3	1.279.425,41	0,10	0,33
703	Servicii de intermediere imobiliară pentru terți	3	2.310.608,80									0	3	2.310.608,80	0,18	0,33
712	Servicii de arhitectură și servicii conexe	3	2.191.888,00									0	3	2.191.888,00	0,17	0,33
713	Servicii de inginerie	14	37.838.347,00					1,00	-300.000,00			0	15	37.538.347,00	2,99	1,63
715	Servicii privind construcțiile	1	417.696,00									0	1	417.696,00	0,03	0,11
719	Servicii de laborator	6	1.361.260,93									0	6	1.361.260,93	0,11	0,65
720	Servicii IT: consultanță, dezvoltare de software, internet și asistență	1	6.274.864,00									0	1	6.274.864,00	0,50	0,11
722	Servicii de programare și de consultanță software	11	18.253.466,11									0	11	18.253.466,11	1,45	1,19
723	Servicii de înlocuire de date	1	579.600,00									0	1	579.600,00	0,05	0,11
724	Servicii de internet	2	141.700,80									0	2	141.700,80	0,01	0,22
725	Servicii informatice	7	109.729.322,16	2	1.932.006,86			2,00	-35.531,55			1	12	111.625.797,47	8,89	1,30
727	Servicii de rețele locale	1	206.470,76									0	1	206.470,76	0,02	0,11
732	Servicii de consultanță în cercetare și în dezvoltare	72	2.600.000,00									4	76	2.600.000,00	0,21	8,23
772	Servicii pentru silvicultură	45	49.083.654,89									0	45	49.083.654,89	3,91	4,88
773	Servicii pentru horticultură	3	19.082.135,42									0	3	19.082.135,42	1,52	0,33
791	Servicii juridice	1	5.500.000,00									0	1	5.500.000,00	0,44	0,11
793	Studii de piață și cercetare economică: sondaje și statistici	5	4.219.800,00					1,00	-169.400,00	2	-430.800,00	0	8	3.619.600,00	0,29	0,87
795	Servicii de asistență în birou	2	384.624,00									0	2	384.624,00	0,03	0,22
796	Servicii de recrutare	1	499.647,60									0	1	499.647,60	0,04	0,11
797	Servicii de investigație și de siguranță	18	15.180.481,75	1	4.152,66			3,00	-37.740,35			0	22	15.146.894,06	1,21	2,38
798	Servicii tipografice și servicii conexe	9	2.756.176,00	1	16.920,00							0	10	2.773.096,00	0,22	1,08
799	Diverse servicii comerciale și servicii conexe	9	13.500.751,22									0	9	13.500.751,22	1,08	0,98
800	Servicii de învățământ și formare profesională	1	65.233.000,00									0	1	65.233.000,00	5,20	0,11
803	Servicii de învățământ superior	8	258.497.684,00									0	8	258.497.684,00	20,59	0,87
805	Servicii de formare	2	1.258.284,70									0	2	1.258.284,70	0,10	0,22
850	Servicii de sănătate și servicii de asistență socială	26	7.617.620,00									0	26	7.617.620,00	0,61	2,82
851	Servicii de sănătate	22	4.678.012,42									0	22	4.678.012,42	0,37	2,38
853	Servicii de asistență socială și servicii conexe	83	10.288.181,68									0	83	10.288.181,68	0,82	8,99
900	Servicii de evacuare a apelor reziduale, de eliminare a deșeurilor, de igienizare și servicii privind mediul	3	1.865.932,31									0	3	1.865.932,31	0,15	0,33
905	Servicii privind deșeurile menajere și deșeurile	4	3.837.578,63					2,00	-38.446,40			0	6	3.799.132,23	0,30	0,65
906	Servicii de curățenie și igienizare în mediul urban sau rural și servicii conexe	3	496.800,00									0	3	496.800,00	0,04	0,33
909	Servicii de curățenie și igienizare	45	80.797.555,95									0	45	80.797.555,95	6,44	4,88
920	Servicii de recreere, culturale și sportive	1	270.700,00									0	1	270.700,00	0,02	0,11
923	Servicii de divertisment	9	9.789.183,02									0	9	9.789.183,02	0,78	0,98
925	Servicii prestate de biblioteci, arhive, muzee și alte servicii culturale	1	38.632.200,00									0	1	38.632.200,00	3,08	0,11

CPV	Denumirea bunurilor, lucrărilor, serviciilor	Total contracte		Acorduri adiționale de majorare		Acorduri adiționale de ajustare		Acorduri adiționale de măsurare		Acorduri adiționale de rezoluțiune		Alte acorduri adiționale	Total contracte și acorduri adiționale	Suma totală (MDL, inclusiv TVA)	Ponderei fiecărei categorii în suma totală a contractelor (%)	Ponderei fiecărei categorii după numărul de contracte (%)
		Nr.	Suma (MDL, inclusiv TVA)	Nr.	Suma (MDL, inclusiv TVA)	Nr.	Suma (MDL, inclusiv TVA)	Nr.	Suma (MDL, inclusiv TVA)	Nr.	Suma (MDL, inclusiv TVA)					
926	Servicii sportive	1	445.000,00									0	1	445.000,00	0,04	0,11
983	Servicii diverse	2	2.819.504,59	1	153.046,95							0	3	2.972.551,54	0,24	0,33
TOTAL:		799	1.232.383.333,55	14	19.186.768,14	2,00	14.918.226,08	34,00	-10.560.496,00	3	-474.512,50	71	923	1.255.453.319,27	100,00	100,00

Dintre care:

Bunuri	184	117.661.234,89	0	0,00	0,00	0,00	7,00	-1.411.558,20	0	0,00	54	245	116.249.676,69	9,26	26,54
Lucrări	32	250.026.264,74	7	16.472.527,17	2,00	14.918.226,08	6,00	-7.088.755,42	0	0,00	8	55	274.328.262,57	21,85	5,96
Servicii	583	864.695.833,92	7	2.714.240,97	0,00	0,00	21,00	-2.060.182,38	3	-474.512,50	9	623	864.875.380,01	68,89	67,50

% Bunuri	23,03	9,55	0,00	0,00	0,00	0,00	20,59	13,37	0,00	0,00	76,06	26,54	9,26		
% Lucrări	4,01	20,29	50,00	85,85	100,00	100,00	17,65	67,13	0,00	0,00	11,27	5,96	21,85		
% Servicii	72,97	70,16	50,00	14,15	0,00	0,00	61,76	19,51	100,00	100,00	12,68	67,50	68,89		

**Informația privind repartizarea achizițiilor după tipul obiectului de achiziție
(bunuri/lucrări/servicii) realizate de autoritățile contractante în perioada trimestrelor I, II și III ale anului 2023**

Tip procedură	Nr. de ordine	Procedura de achiziție	Bunuri		Lucrări		Servicii		Total semestrul I anul 2023	
			Suma cu TVA	Nr. de contracte	Suma cu TVA	Nr. de contracte	Suma cu TVA	Nr. de contracte	Suma cu TVA	Nr. de contracte
Proceduri desfășurate prin publicarea anunțului de participare în BAP	1	Licitații deschise	2.967.856.391,47	13.937	2.997.615.811,49	1.199	882.893.629,76	550	6.848.365.832,72	15686
	2	Cerere a ofertelor de prețuri	465.752.404,32	3.527	563.121.547,07	1.029	119.270.936,38	423	1.148.144.887,77	4979
	3	Acord Cadru, contracte subsecvente	17.399.612,52	10	28.634.349,65	12	0,00	0	46.033.962,17	22
Proceduri desfășurate fără publicarea anunțului de participare în BAP	4	Negociere fără publicare	116.249.676,69	245	274.328.262,57	55	864.875.380,01	623	1.255.453.319,27	923
TOTAL			3.567.258.085,00	17.719	3.863.699.970,78	2.295	1.867.039.946,15	1.596	9.297.998.001,93	21.610
PONDEREA %			38,37	81,99	41,55	10,62	20,08	7,39	100,00	100,00

Informația privind realizarea achizițiilor publice în perioada trimestrelor I, II și III ale anului 2023 comparativ cu perioada trimestrelor I, II și III ale anului 2022

Tip procedură	Nr. de ordine	Procedura de achiziție	Trimestrele I, II și III 2023						Trimestrele I, II și III 2022						Rata de modificare a nr. de proceduri	Rata de modificare a sumei contractelor	Rata de modificare a numărului contractelor	Rata de modificare a numărului contractelor după tipul procedurii	Rata de modificare a sumei contractelor după tipul procedurii
			Nr. de proceduri	Nr. de contracte	Ponderea fiecări categorii după numărul de contracte (%)	Suma contractelor, (lei)	Ponderea fiecărei categorii în suma totală a contractelor (%)	Nr. de proceduri	Nr. de contracte	Ponderea fiecări categorii după numărul de contracte (%)	Suma contractelor, (lei)	Ponderea fiecărei categorii în suma totală a contractelor (%)							
0	1	2	3	4	5	6	7	8	9	10	11	12	13	14	3/9-1	6/12-1	4/10-1	4/10-1	6/12-1
Proceduri desfășurate prin publicarea anunțului de participare în BAP	1	Acord cadru	3	22	0,10	46.033.962,17	0,50	86,50	0	5	0,04	10.004.441,71	0,11	84,89	100,00%	340,00%	360,14%	94,61%	7,16%
	2	Licitații deschise	2.012	15.686	72,59	6.848.365.832,72	73,65		2.076	5.724	50,14	6.249.661.882,00	70,69		-3,08%	9,58%	174,04%		
	3	Cerere a ofertelor de prețuri	2.532	4.979	23,04	1.148.144.887,77	12,35		2.390	4.901	42,93	1.245.772.603,18	14,09		5,94%	-7,84%	1,59%		
Proceduri negociere fără publicare	4	Negociere fără publicare	384	923	4,27	1.255.453.319,27	13,50	13,50	352	787	6,89	1.335.873.032,80	15,11	15,11	9,09%	-6,02%	17,28%	17,28%	-6,02%
TOTAL:			4.931	21.610	100,00	9.297.998.001,93	100,00	100,00	4.818	11.417	100,00	8.841.311.959,69	100,00	100,00	2,35%	5,17%	89,28%	89,28%	5,17%

**Cele mai frecvente abateri de la legislație din domeniul achizițiilor publice
în perioada trimestrelor I, II și III ale anului 2023**

Nr.	Abateri	Număr de proceduri
1	Nerespectarea prevederilor legale privind modificarea contractelor	110
2	Nerespectarea cerințelor privind desfășurarea procedurii de NFP	57
3	Nepublicarea planurilor de achiziții pe pagina web a autorității contractante, inclusiv a modificărilor operate în acesta	37
4	Nerespectarea prevederilor legale privind criteriul de atribuire aplicat	9
5	Utilizarea criteriului de atribuire "oferta cea mai avantajoasă din punct de vedere tehnico-economic" cu includerea unor factori de evaluare nerelevanți și/sau necuantificabili și/sau fără precizarea algoritmului de calcul	8
6	Nerespectarea prevederilor legale privind cerințele de calificare	8
7	Atribuirea contractelor operatorilor economici necalificați sau care nu corespund cerințelor stabilite	7
8	Date inexacte/ contradictorii/ insuficiente în decizia de atribuire	7
9	Date inexacte/ contradictorii/ insuficiente în darea de seamă	7
10	Neîntocmirea și nepublicarea anunțurilor de intenție în B.A.P.	4
11	Nerespectarea prevederilor legale privind garanția pentru ofertă;	4
12	Nerespectarea prevederilor legale privind garanția de bună execuție;	4
13	Lipsa DUAE	4
14	Aplicarea eronată a tipului procedurii de achiziție	4
15	Nerespectarea criteriilor de evaluare indicate în documentația de atribuire	3
16	Nerespectarea termenilor de depunere a ofertelor de la data publicării anunțului (zile depline)	2
17	Nepublicarea anunțurilor în JOUE	2
18	DUAE incomplet sau completat necorespunzător	2
19	Nerespectarea termenilor de prezentare a deciziei de atribuire/dărilor de seamă	2
20	Documentația de atribuire incompletă sau completată necorespunzător	2
21	Necompletarea, completarea defectuoasă sau discriminatorie a cerințelor în anunțul de participare sau documentația de atribuire	2
22	Procedura de atribuire a contractului de achiziție publică este stabilită fără respectarea pragurilor valorice prevăzute în Legea nr.131/2015	1
23	Nerespectarea regulilor privind descrierea bunurilor, lucrărilor, serviciilor	1
24	Nerespectarea cerințelor privind semnarea electronică a ofertelor	1

Informația totalizată privind contractele de achiziții publice și acorduri adiționale repartizate după tipul procedurii de achiziție publică încheiate în perioada trimestrelor I, II și III ale anului 2023

Tip procedură	Nr. de ordine	Procedura de achiziție	Total contracte		Acorduri adiționale de majorare		Acorduri adiționale de ajustare		Acorduri adiționale de micșorare		Acorduri adiționale de rezoluțiune		Alte acorduri adiționale	Total contracte și acorduri adiționale	Suma totală (MDL, inclusiv TVA)
			Nr.	Suma (MDL, inclusiv TVA)	Nr.	Suma (MDL, inclusiv TVA)	Nr.	Suma (MDL, inclusiv TVA)	Nr.	Suma (MDL, inclusiv TVA)	Nr.	Suma (MDL, inclusiv TVA)			
0	1	2	3	4	5	6	7	8	9	10	11	12	13	3+5+7+9+11+13	4+6+8+10+12
Proceduri desfășurate prin publicarea anunțului de participare în BAP	1	Acord cadru	22	46.033.962,17	0	0,00	0	0,00	0	0,00	0	0,00	0	22	46.033.962,17
	2	Licitații deschise	13.906	6.601.399.697,01	498	170.541.216,24	100	352.308.587,10	814	-216.421.746,58	38	-59.461.921,05	330	15.686	6.848.365.832,72
	4	Cerere a ofertelor de prețuri	4.394	1.166.664.006,11	132	9.445.660,48	1	139.582,98	320	-16.108.152,56	27	-11.996.209,24	105	4.979	1.148.144.887,77
Proceduri desfășurate fără publicarea anunțului de participare în BAP	5	Negociere fără publicare	799	1.232.383.333,55	14	19.186.768,14	2	14.918.226,08	34	-10.560.496,00	3	-474.512,50	71	923	1.255.453.319,27
TOTAL:			19.121	9.046.480.998,84	644	199.173.644,86	103	367.366.396,16	1.168	-243.090.395,14	68	-71.932.642,79	506	21.610	9.297.998.001,93
Ponderea			100,00%	100,00%	3,37%	2,20%	0,54%	4,06%	6,11%	-2,69%	0,36%	-0,80%	2,65%	13,02%	2,78%

**Nivelul de concurență înregistrat în cadrul procedurilor de achiziții publice desfășurate în
perioada trimestrelor I, II și III ale anului 2023**

Indicatori	Licitații deschise	Cererea ofertelor de preț	Total
Numărul mediu de oferte per total	4,27	3,32	3,72
Numărul mediu de oferte în cadrul achiziției de <u>bunuri</u>	4,83	3,39	4,02
Numărul mediu de oferte în cadrul achiziției de <u>lucrări</u>	4,65	4,06	4,28
Numărul mediu de oferte în cadrul achiziției de <u>servicii</u>	1,81	1,59	1,69
Numărul de proceduri de achiziție la care nu a fost prezentată <u>nici o ofertă</u>	230	320	550
Pondere procedurilor de achiziție la care nu a fost prezentată <u>nici o ofertă</u>	11,47%	11,72%	11,61%
Numărul de proceduri de achiziție la care a fost prezentată <u>o singură ofertă</u>	410	572	982
Pondere procedurilor de achiziție la care a fost prezentată <u>o singură ofertă</u>	20,44%	20,95%	20,73%
Numărul <u>maximal</u> de oferte prezentate la o procedură de achiziție	34	22	34

Valoarea medie a contractelor de achiziții publice atribuite în perioada trimestrelor I, II și III ale anului 2023

Tip procedură	Nr. de ordine	Procedura de achiziție	Trimestrele I,II și III 2023			Trimestrele I,II și III 2022
			Nr. de contracte	Suma contractelor, (lei)	Valoarea medie a unui contract atribuit, lei	Valoarea medie a unui contract atribuit, lei
0	1	2	3	4	4/3	5
Proceduri desfășurate prin publicarea anunțului de participare in BAP	1	Acord cadru	22	46.033.962,17	2.092.452,83	2.000.888,34
	2	Licitații deschise	13.906	6.601.399.697,01	474.715,93	1.482.380,39
	4	Cerere a ofertelor de prețuri	4.394	1.166.664.006,11	265.512,97	301.251,21
Proceduri desfășurate fără publicarea anunțului de participare in BAP	5	Negociere fără publicare	799	1.232.383.333,55	1.542.407,18	1.939.741,93
TOTAL:			19.121	9.046.480.998,84	473.117,57	983.588,91

Tip obiect de achiziție	Trimestrele I,II și III 2023			Trimestrele I,II și III 2022
	Nr. de contracte	Suma contractelor, (lei)	Valoarea medie a unui contract atribuit, lei	Valoarea medie a unui contract atribuit, lei
Bunuri	16.306	3.614.042.348,83	221.638,80	507.995,76
Lucrări	1.432	3.554.952.943,07	2.482.509,04	2.955.733,28
Servicii	1.383	1.877.485.706,94	1.357.545,70	1.064.330,76