



Ministerul Finanțelor al Republicii Moldova

Agenția Achiziții Publice

Raport

**privind activitatea în domeniul achizițiilor publice
desfășurată în perioada anului 2023**



LISTA ABREVIERILOR

Agenția, AAP	Agenția Achiziții Publice
UE	Uniunea Europeană
STISC	Serviciul Tehnologia Informației și Securitate Cibernetică
SIA RSAP	Sistem Informațional Automatizat Registrul de Stat al Achizițiilor Publice
LP	Licitație deschisă
COP	Cerere ofertelor de prețuri
NFP	Negociere fără publicarea prealabilă a unui anunț de participare
ACD	Acord-cadru
BAP	Buletinul Achizițiilor Publice
CPV	Vocabularul Comun al Achizițiilor Publice (Common Procurement Vocabulary)



CUPRINS

• INFORMAȚIE GENERALĂ PRIVIND ACTIVITATEA AGENȚIEI ACHIZIȚII PUBLICE ÎN PERIOADA ANULUI 2023	4
• PUBLICITATE ȘI TRANSPARENȚĂ	7
• ANUNȚAREA ȘI DESFĂȘURĂREA LICITAȚIILOR DESCHISE	8
• ANUNȚAREA ȘI DESFĂȘURĂREA PROCEDURILOR PRIN CEREREA OFERTELOR DE PREȚURI	12
• DESFĂȘURĂREA PROCEDURILOR DE ACHIZIȚIE PRIN NEGOCIERE FĂRĂ PUBLICAREA PREALABILĂ A UNUI ANUNȚ DE PARTICIPARE.....	16
• DESFĂȘURĂREA PROCEDURILOR DE ACHIZIȚII PUBLICE PRIN ACORDUL-CADRU	17
• TOTALIZAREA REZULTATELOR ANULUI 2023 ȘI ANALIZA COMPARATIVĂ CU REZULTATELE ANULUI 2022	18
• REALIZAREA ACHIZIȚIILOR DE VALOARE MICĂ	21
• EXERCITAREA ATRIBUȚIILOR DE MONITORIZARE	23
• INSTRUIREA ÎN DOMENIUL ACHIZIȚIILOR PUBLICE	27
• LINIA TELEFONICĂ DE CONSILIERE METODOLOGICĂ ÎN DOMENIUL ACHIZIȚIILOR PUBLICE	29
• ÎNTOCMIREA ȘI EVIDENȚA LISTEI DE INTERDICȚIE A OPERATORILOR ECONOMICI.....	31
• Anexe.....	32



INFORMAȚIE GENERALĂ PRIVIND ACTIVITATEA AGENȚIEI ACHIZIȚII PUBLICE ÎN PERIOADA ANULUI 2023

Agenția Achiziții Publice (în continuare – Agenția sau AAP) este autoritate a administrației publice în subordinea Ministerului Finanțelor ce își desfășoară activitatea potrivit Regulamentului privind organizarea și funcționarea Agenției Achiziții Publice și efectivul-limită al acesteia, aprobat prin Hotărârea Guvernului Republicii Moldova nr. 134 din 09 martie 2017, adoptată în conformitate cu prevederile Legii nr. 131 din 03.07.2015 privind achizițiile publice (în continuare – Legea).

Agenția este constituită în scopul fortificării capacităților autorităților contractante în domeniul achizițiilor publice, în scopul monitorizării conformității desfășurării procedurilor de achiziții publice, precum și al efectuării analizei sistemului de achiziții publice.

Reieșind din competența sa funcțională, precum și întru îndeplinirea angajamentelor asumate în cadrul programelor naționale de activitate, aprobate de Parlament sau Guvern, în perioada anului 2023 Agenția a asigurat executarea și implementarea a mai multor acțiuni. Principalele fiind:

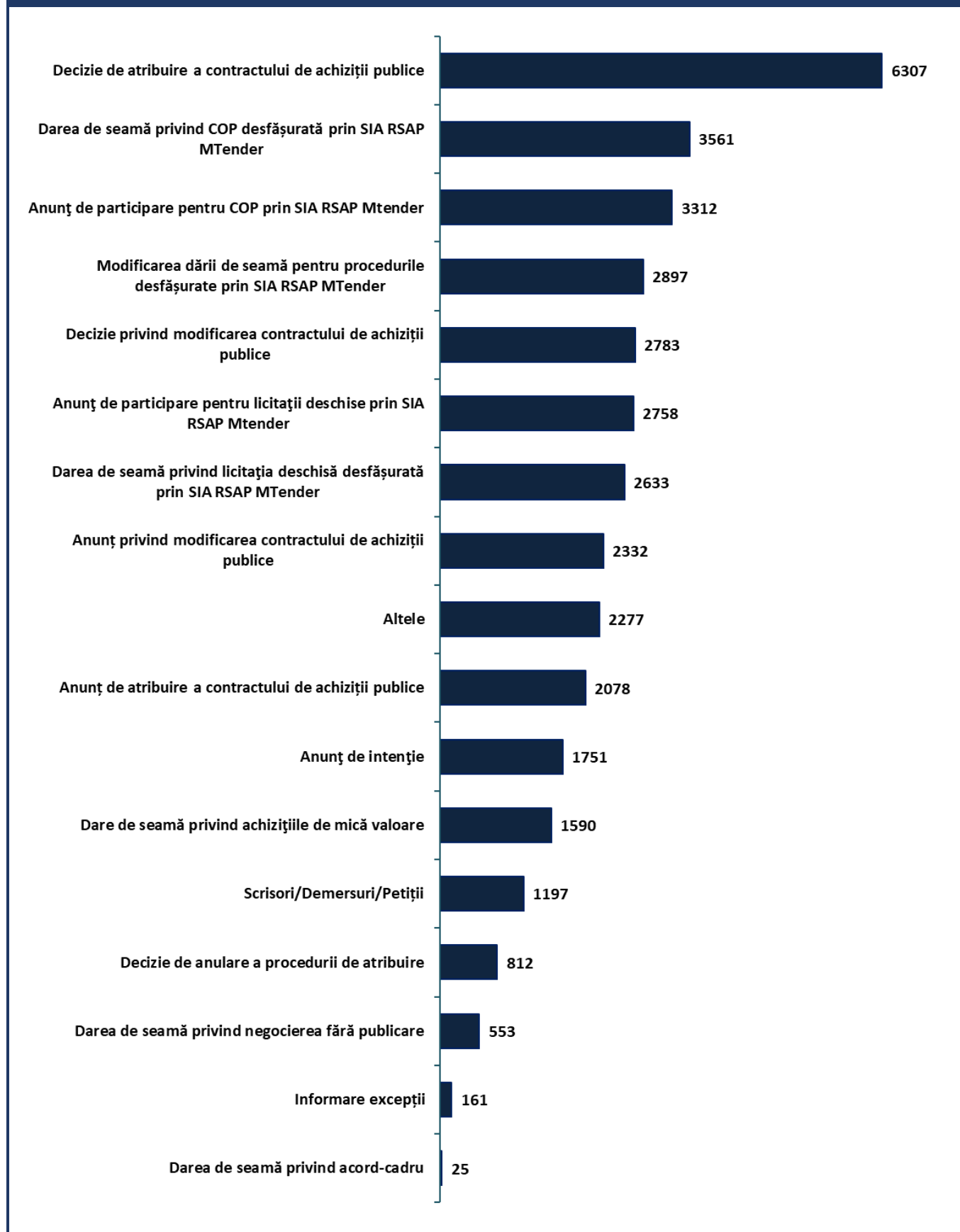
- intensificarea și asigurarea largă și necondiționată a publicității și transparenței procedurilor de achiziție publică, prin publicarea anunțurilor de intenții, de atribuire, de modificare ale contractelor și a dărilor de seamă întocmite în rezultatul desfășurării procedurilor de achiziții publice, conform solicitărilor autorităților contractante, în scopul satisfacerii necesităților de bunuri, lucrări sau servicii;
- conlucrarea activă și acordarea ajutorului metodologic necesar autorităților contractante în scopul efectuării, planificării procedurilor de achiziție și publicării anunțurilor de intenție ale acestora;
- instruirea persoanelor implicate în activitatea achizițiilor publice, reprezentanților autorităților contractante, operatorilor economici, desfășurarea seminarelor și întrunirilor, acordarea consultanței și ajutorului metodologic în domeniu prin intermediul liniei telefonice de consiliere metodologică în domeniul achizițiilor publice (HelpDesk);
- verificarea conformității procedurilor de achiziții publice de bunuri, lucrări și servicii în baza documentațiilor de atribuire, deciziilor de atribuire întocmite de către autoritățile contractante în rezultatul desfășurării procedurilor de achiziții publice și/sau deciziilor de modificare a contractelor de achiziții publice/acordurilor-cadru;
- întocmirea, actualizarea și menținerea Listei de interdicție a operatorilor economici;
- efectuarea statisticii în domeniul achizițiilor publice;
- facilitarea accesului la procedurile de achiziții a ÎMM.

Activitatea generală a Agenției Achiziții Publice

În anul 2023, Agenția a înregistrat și procesat un volum de **37 027** documente intrate, față de **38 288** documente intrate în anul 2022.

Informații mai detaliate privind tipurile documentelor înregistrate de către Agenția Achiziții Publice în perioada anului 2023 pot fi găsite în **Anexa Nr. 01**.

Tipuri de documente înregistrate de către Agenția Achiziții Publice în perioada anului 2023



Examinînd documentele intrate, Agenția a întocmit și a transmis în adresa autorităților contractante și altor instituții **872** scrisori, față de **1 169** scrisori în anul 2022. Repartizarea scrisorilor după conținutul și tipul acestora întocmite de Agenția Achiziții Publice în perioada de referință este următoarea:

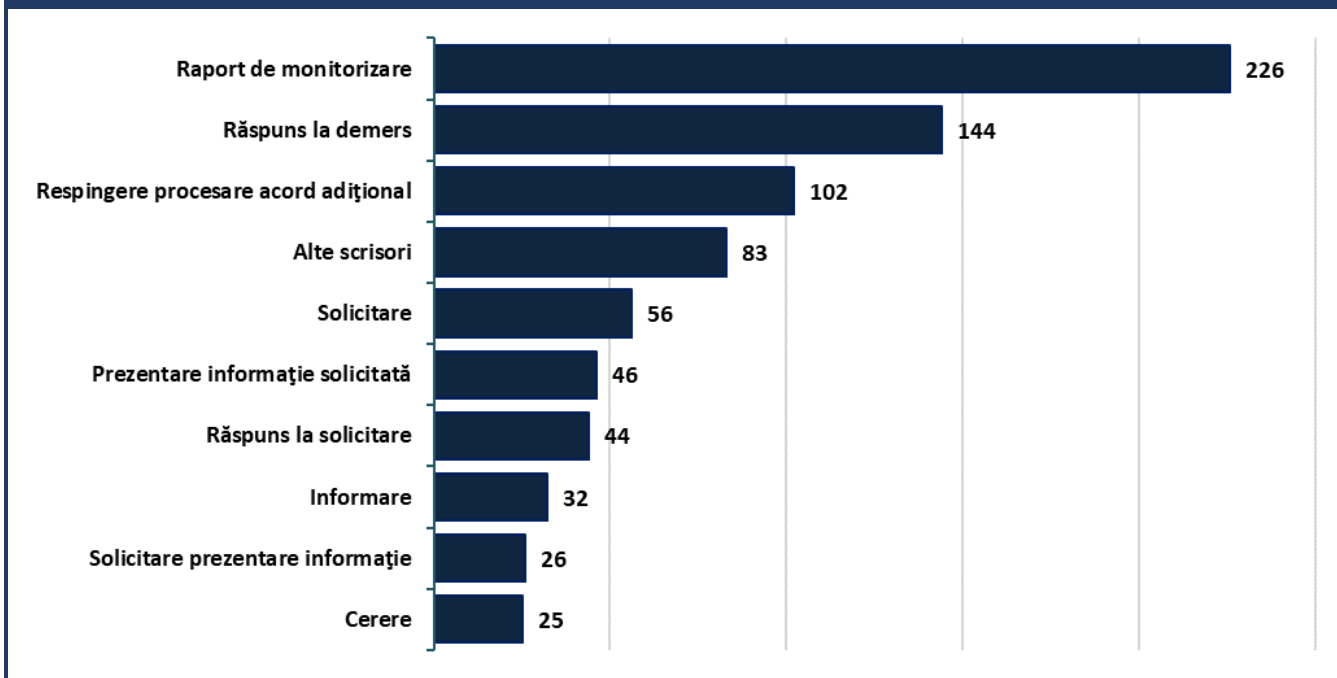
- scrisori prin care s-a respins procesarea acordurilor adiționale – **102**;

- scrisori prin care s-a răspuns la diverse demersuri – **144**;
- scrisori privind prezentarea rapoartelor de monitorizare – **226**;
- alte tipuri de scrisori – **400**.

În același timp majoritatea din actele transmise de către autoritățile contractante au fost comentate prin email, fiind înaintate recomandări de înlăturare a neajunsurilor și conformare.

Informații mai detaliate pot fi găsite în **Anexa Nr. 02**.

Repartizarea conform conținutului scrisorilor întocmite de către angajații Agenției Achiziții Publice în perioada anului 2023





PUBLICITATE ȘI TRANSPARENȚĂ

Asigurarea transparenței procedurilor de achiziție publică se efectuează prin mai multe mijloace:

- prin publicarea pe pagina oficială WEB – www.tender.gov.md,
- prin editarea Buletinului Achizițiilor Publice (BAP),
- prin intermediul Sistemului Informațional Automatizat "Registrului de Stat al Achizițiilor Publice" MTender,
- prin desfășurarea întrunirilor, meselor rotunde, atelierelor de lucru.

Pe pagina web www.tender.gov.md se publică:

- lista documentelor în examinare,
- lista de interdicție a operatorilor economici,
- lista întrebărilor frecvente cu răspunsurile corespunzătoare,
- lista celor mai frecvente greșeli ale autorităților contractante,
- rapoartele analitice,
- actele normative în domeniul achizițiilor publice,
- modele de documente, modele de cereri și formulare cu posibilitatea de a fi descărcate,
- contracte atribuite,
- comunicate,
- alte documente stabilite de legislație acceptate spre examinare, precum și instrucțiunile privind completarea lor și alte informații relevante.

Întru asigurarea implementării cu succes a prevederilor Legii nr.131 din 03.07.2015 privind achizițiile publice, în BAP se publică:

- anunțurile de intenție,
- anunțurile de participare la proceduri de achiziții publice și anunțuri de modificare ale acestora,
- anunțurile de atribuire ale contractelor și anunțuri de modificare ale acestora,
- dările de seamă privind desfășurarea procedurilor de achiziții publice,
- altă informație utilă.

Agenția Achiziții Publice publică zilnic lista contractelor atribuite pe pagina web www.tender.gov.md cu câmpurile privind:

- tipul contractului,
- nr. documentului,
- data documentului,
- IDNO și denumirea operatorului economic,
- denumirea autorității contractante,
- nr. procedurii,
- nr. de intrare a documentului,
- data de intrare a documentului,
- tipul procedurii,
- obiectul achiziției,
- cod CPV,
- nr. de participanți ,
- suma contractului.



ANUNȚAREA ȘI DESFĂȘURĂREA LICITAȚIILOR DESCHISE

Asigurând transparența inițierii și desfășurării licitațiilor deschise, în perioada anului 2023 de către autoritățile contractante prin intermediul SIA RSAP (MTender) au fost publicate **2 733** anunțuri de participare, dintre care:

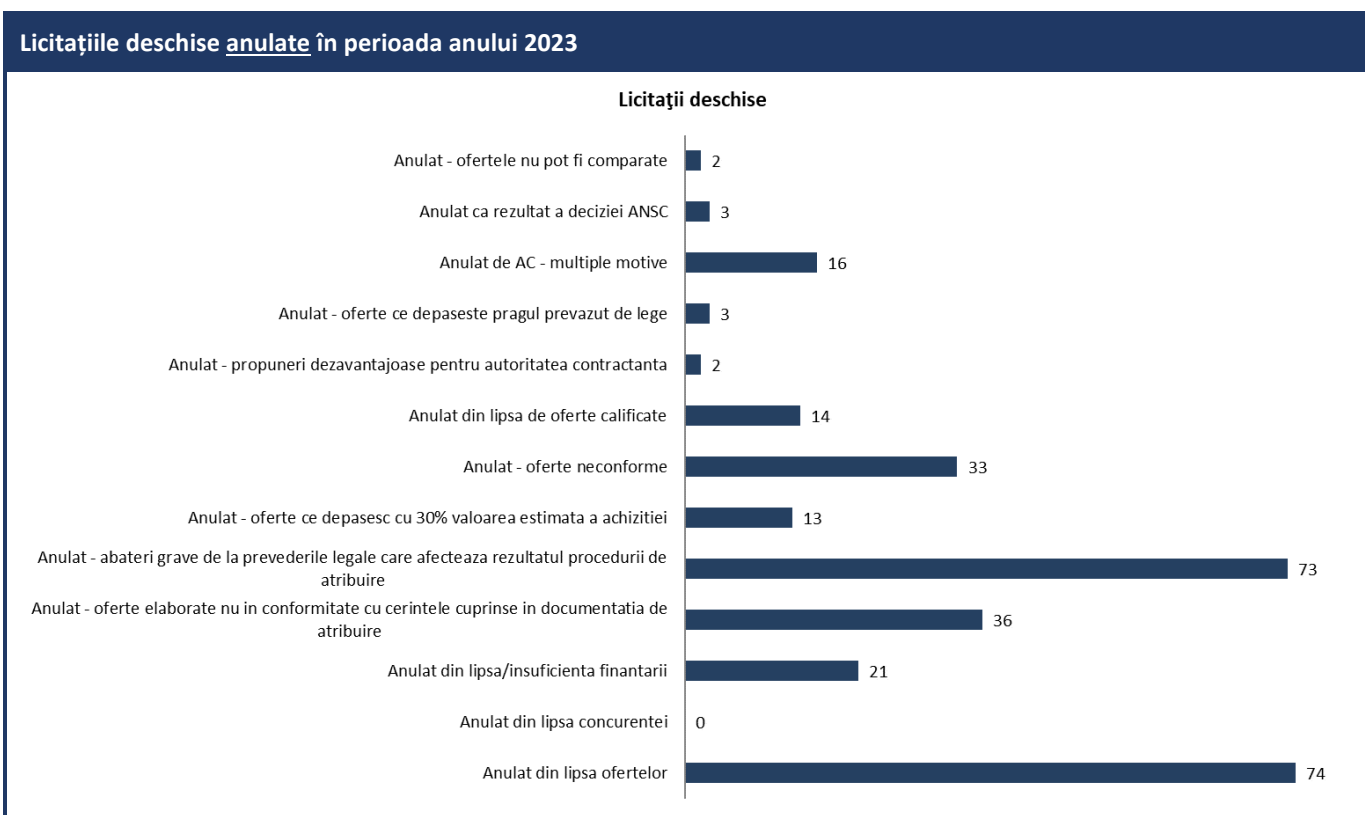
- **1656 anunțuri** – pentru achiziționare de bunuri;
- **626 anunțuri** – pentru procurare de lucrări și
- **451 anunțuri** – pentru achiziționare de servicii.

Conform obiectului de achiziție cele mai multe licitații deschise au fost inițiate pentru procurarea de:

626	•lucrări de construcții
346	•produse alimentare
112	•echipamente de transport și produse auxiliare pentru transport
102	•petrol, cărbune și produse petroliere
272	•echipamente medicale
169	•produse farmaceutice și reactive

O informație mai complexă cu privire la procedurile de licitații deschise anunțate este reflectată în Anexa Nr. 03.

În rezultatul inițierii și desfășurării licitațiilor deschise, au fost anulate de către autoritățile contractante în total **290** de proceduri, sau **11,36 %** (motivele anulării sunt expuse în **Anexa Nr. 04**).



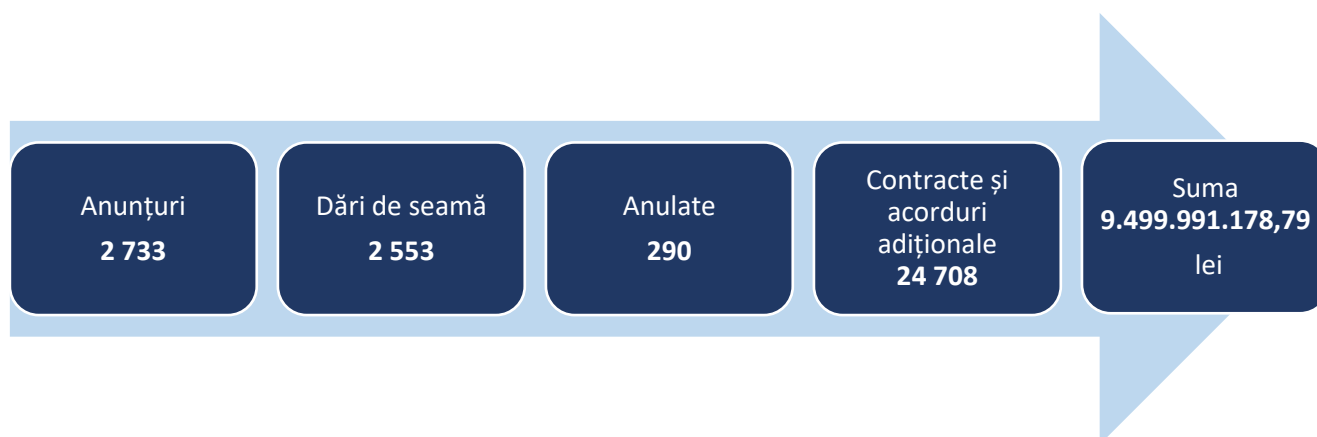
În rezultatul desfășurării licitațiilor deschise au fost încheiate **21 529** contracte de achiziții publice în sumă totală de **9.381.869.663,92 lei**.

De asemenea, în rezultatul executării contractelor de achiziții publice menționate, la contractele de bază de către autoritățile contractante au fost operate următoarele modificări:

- acorduri adiționale de majorare – **1 054**, în sumă de **342.499.399,26 lei**, ceea ce reprezintă **3,65 %** din valoarea contractelor inițiale;
- acorduri adiționale de ajustare – **104**, în sumă de **383.022.168,33 lei**, ceea ce reprezintă **4,08 %** din valoarea contractelor inițiale;
- acorduri adiționale de micșorare – **1 315**, în sumă de **-479.322.396,80 lei**, ceea ce reprezintă **5,11 %** din valoarea contractelor inițiale;
- acorduri adiționale de rezoluțiune – **50**, în sumă de **-128.077.655,92 lei**, ceea ce reprezintă **1,37 %** din valoarea contractelor inițiale;
- alte acorduri adiționale – **656**.

În total, în rezultatul desfășurării licitațiilor deschise, de către autoritățile contractante au fost încheiate **24 708 contracte de achiziție și acorduri adiționale** în sumă totală de **9.499.991.178,79 lei**.

Informația totalizată privind desfășurarea **licitațiilor deschise** în perioada anului 2023 se prezintă astfel:



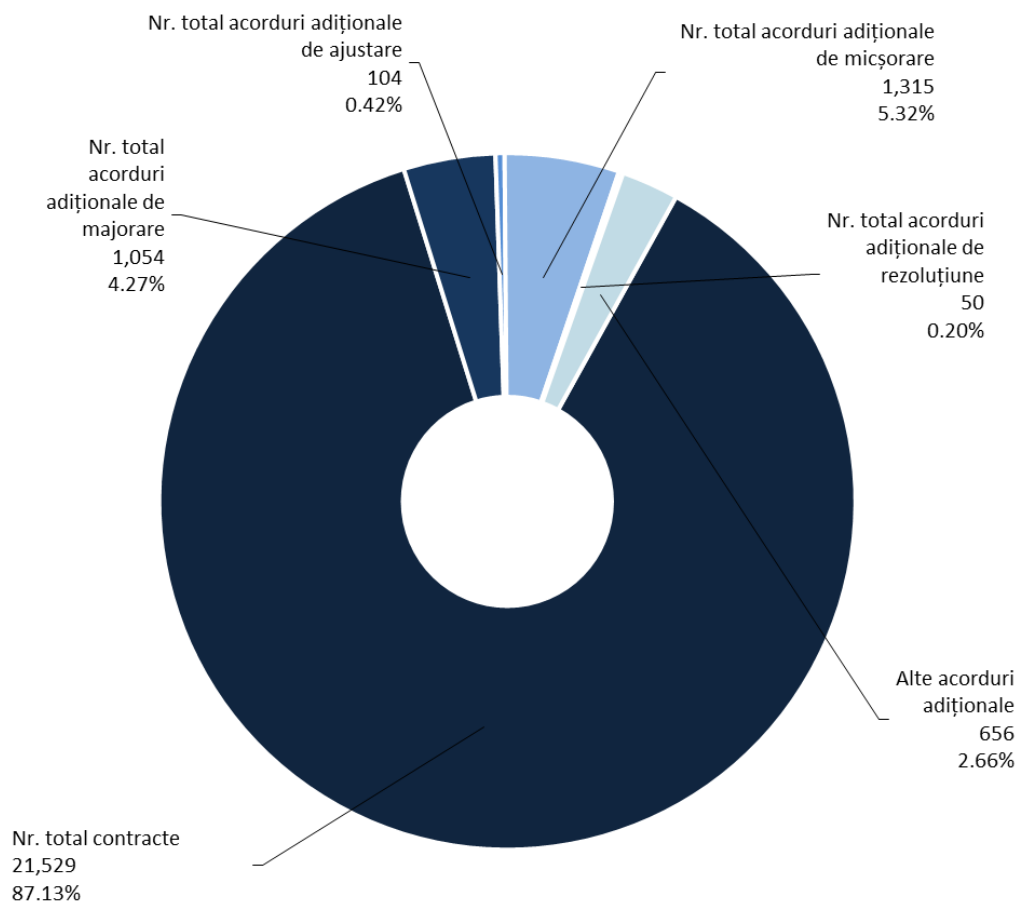
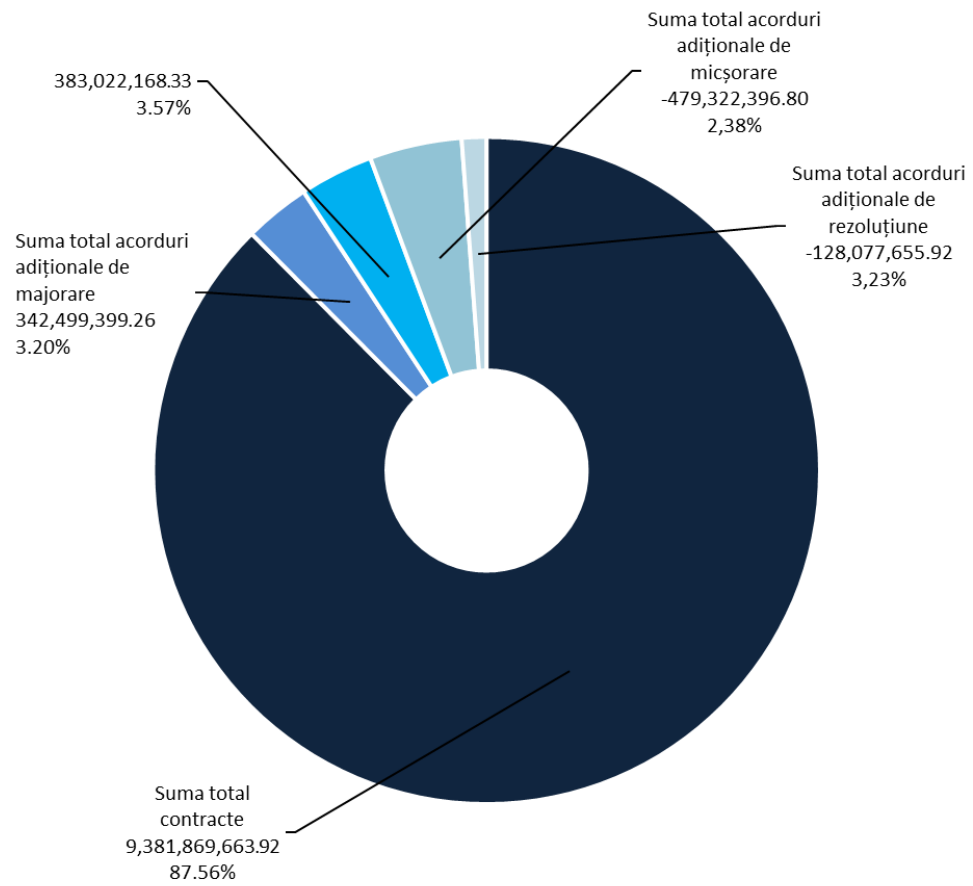
În cadrul licitațiilor deschise desfășurate în perioada anului 2023 a fost înregistrat următorul **nivel de concurență** (numărul mediu de ofertanți la o procedură de achiziție) (**Anexa nr. 13**):

Numărul mediu de ofertanți		
4,23		
Bunuri 4,73	Lucrări 4,63	Servicii 1,83

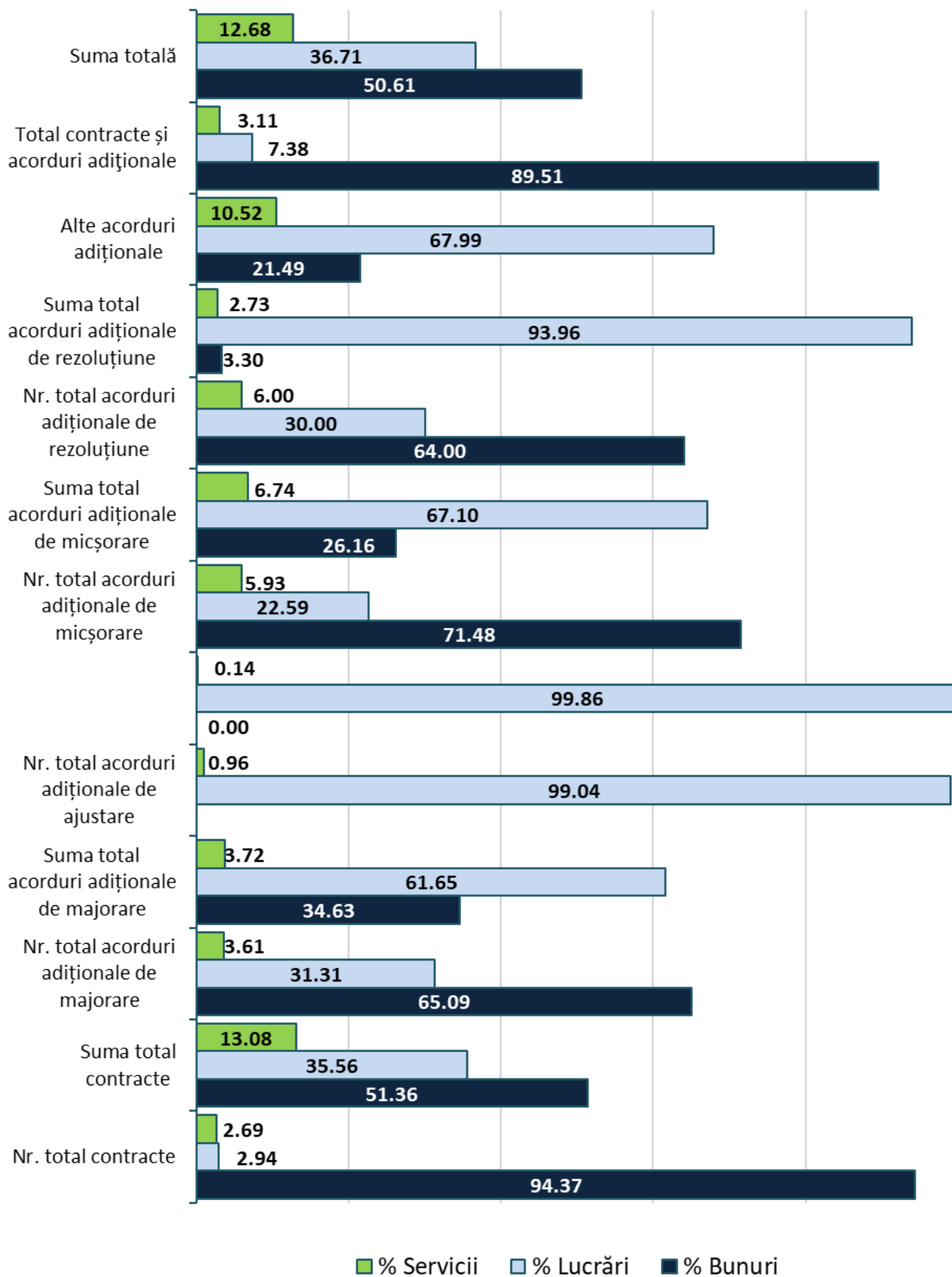
Mai pot fi evidențiați următorii indicatori ce caracterizează concurența în cadrul procedurilor analizate în perioada anului 2023:

- Numărul de proceduri la care nu a fost prezentată nici o ofertă – **270** de proceduri, sau **10,57 %** din numărul total de licitații deschise.
- Numărul de proceduri la care a fost prezentată o singură ofertă – **545** de proceduri, sau **21,34 %** din numărul total de licitații deschise.
- Numărul maximal de oferte prezentate la o procedură de achiziție – **34**.

O informație mai amplă privind rezultatele licitațiilor deschise desfășurate de către autoritățile contractante în perioada anului 2023, este prezentată în **Anexa Nr. 05**.



Distribuirea contractelor de achiziție și acordurilor adiționale după tipul obiectului de achiziție, încheiate în rezultatul Licitățiilor deschise desfășurate în perioada anului 2023





ANUNȚAREA ȘI DESFĂȘURĂREA PROCEDURILOR PRIN CEREREA OFERTELOR DE PREȚURI

Asigurând transparența inițierii și desfășurării procedurilor prin cererea ofertelor de prețuri, în perioada anului 2023 de către autoritățile contractante prin intermediul SIA RSAP (MTender) au fost publicate **3 306** anunțuri de participare, dintre care:

- **1 590 anunțuri** – pentru achiziționare de bunuri;
- **1 228 anunțuri** – pentru procurare de lucrări și
- **488 anunțuri** – pentru achiziționare de servicii.

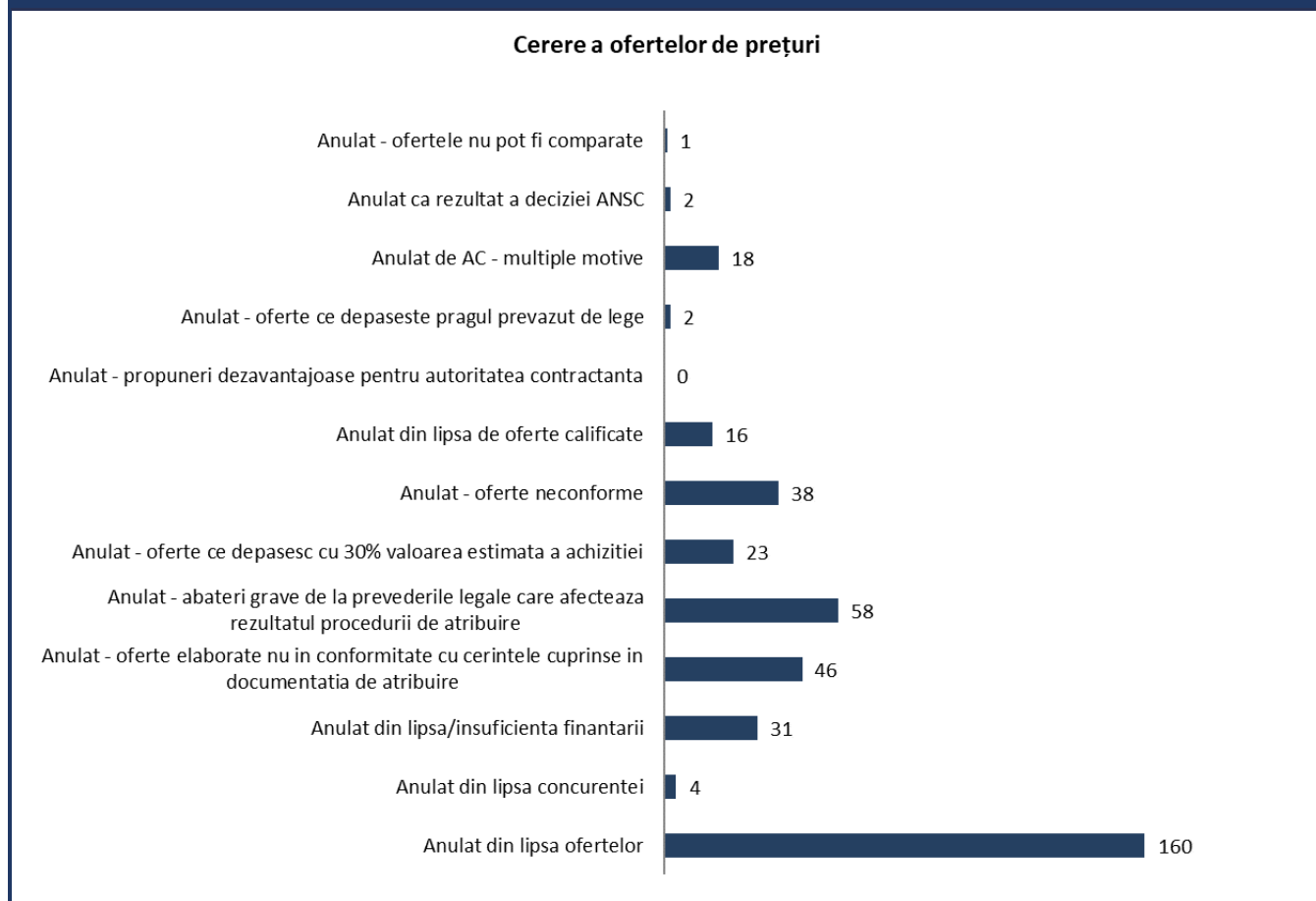
Conform obiectului de achiziție cele mai multe COP au fost inițiate pentru procurarea de:

1 228	•lucrări de construcții
483	•produse alimentare
101	•echipamente de transport și produse auxiliare pentru transport
145	•petrol, cărbune și produse petroliere
87	•echipamente medicale
102	•produse farmaceutice și reactive

O informație mai complexă cu privire la procedurile de COP anunțate este reflectată în **Anexa Nr. 03**.

În rezultatul inițierii și desfășurării COP, au fost anulate de către autoritățile contractante în total **400 proceduri, sau 11,63%**, (motivele anulării sunt expuse în Anexa Nr. 04).

Informația privind COP anulate în perioada anului 2023



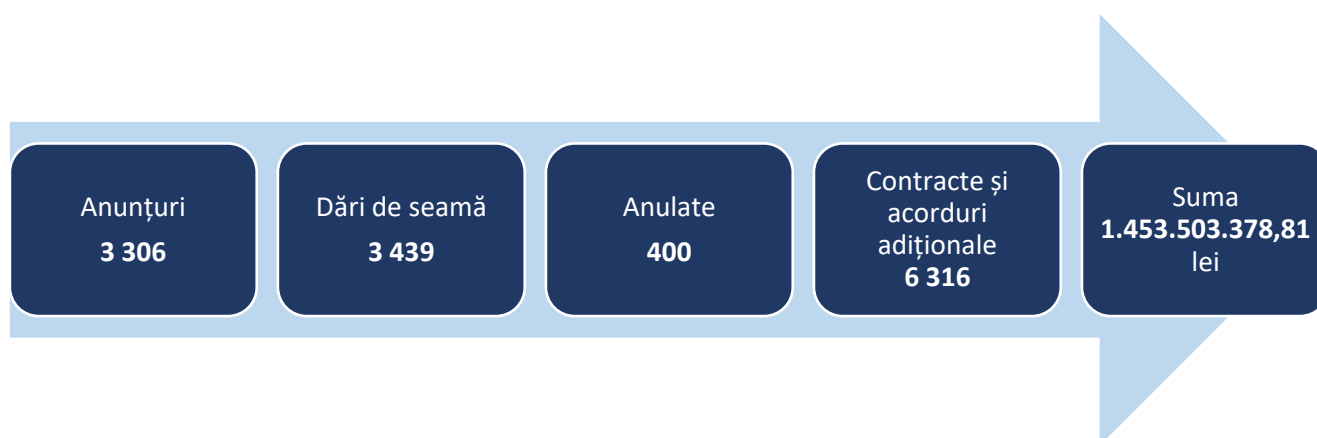
În rezultatul desfășurării COP au fost încheiate **5 361** contracte de achiziții publice în sumă totală de **1.477.770.125,51 lei**.

De asemenea, în rezultatul executării contractelor de achiziții publice menționate, la contractele de bază de către autoritățile contractante au fost operate următoarele modificări:

- acorduri adiționale de majorare – **257**, în sumă de **20.189.317,75 lei**, *ceea ce reprezintă 1,37 % din valoarea contractelor inițiale;*
- acorduri adiționale de ajustare – **1**, în sumă de **139.582,98 lei**, *ceea ce reprezintă 0,001 % din valoarea contractelor inițiale;*
- acorduri adiționale de micșorare – **488**, în sumă de **-29.647.197,74 lei**, *ceea ce reprezintă 2,01 % din valoarea contractelor inițiale;*
- acorduri adiționale de rezoluțiune – **34**, în sumă de **-14.948.449,69 lei**, *ceea ce reprezintă 1,01 % din valoarea contractelor inițiale;*
- alte acorduri adiționale – **175**.

În total, în rezultatul desfășurării COP, au fost încheiate de către autoritățile contractante **6 316 contracte de achiziție și acorduri adiționale** în sumă totală de **1.453.503.378,81 lei**.

Informația totalizată privind desfășurarea COP în perioada anului 2023 se prezintă astfel:



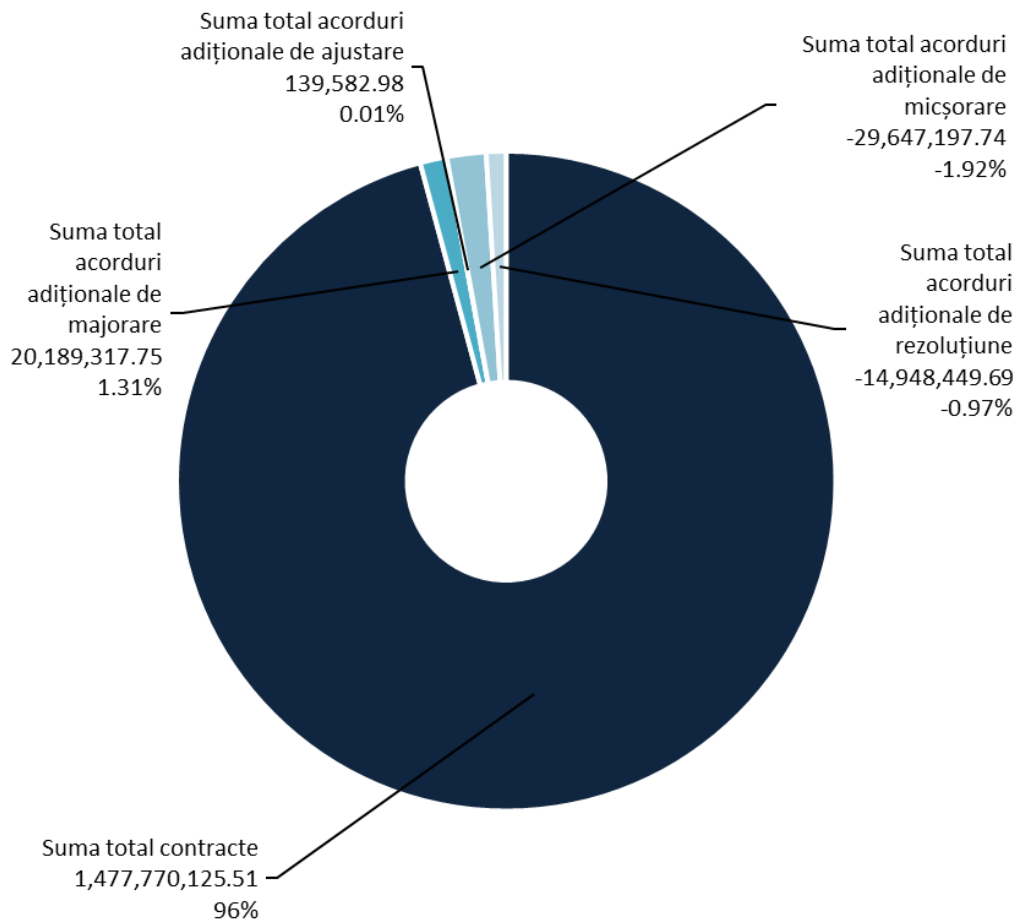
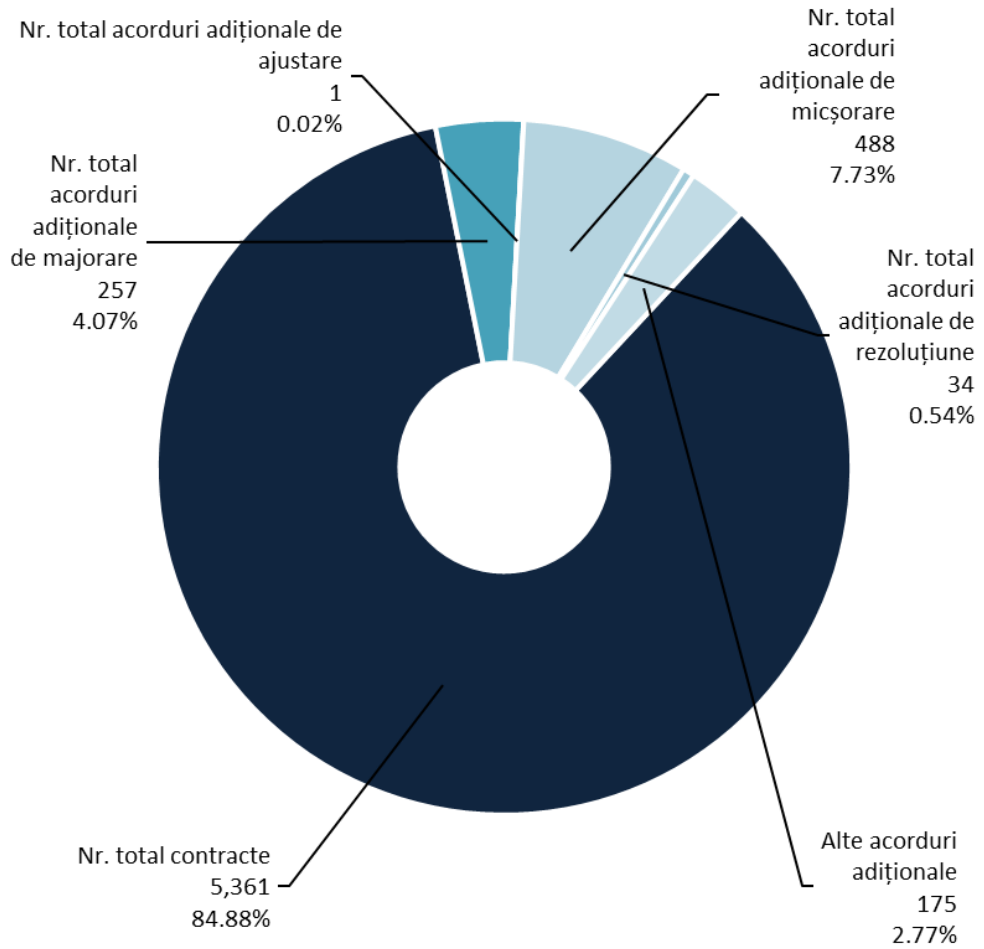
În cadrul COP desfășurate în perioada analizată a fost înregistrat următorul **nivel de concurență** (numărul mediu de oferte prezentate la o procedură de achiziție)(**Anexa nr. 13**):

Numărul mediu de oferte		
3,23		
Bunuri 3,22	Lucrări 3,96	Servicii 1,56

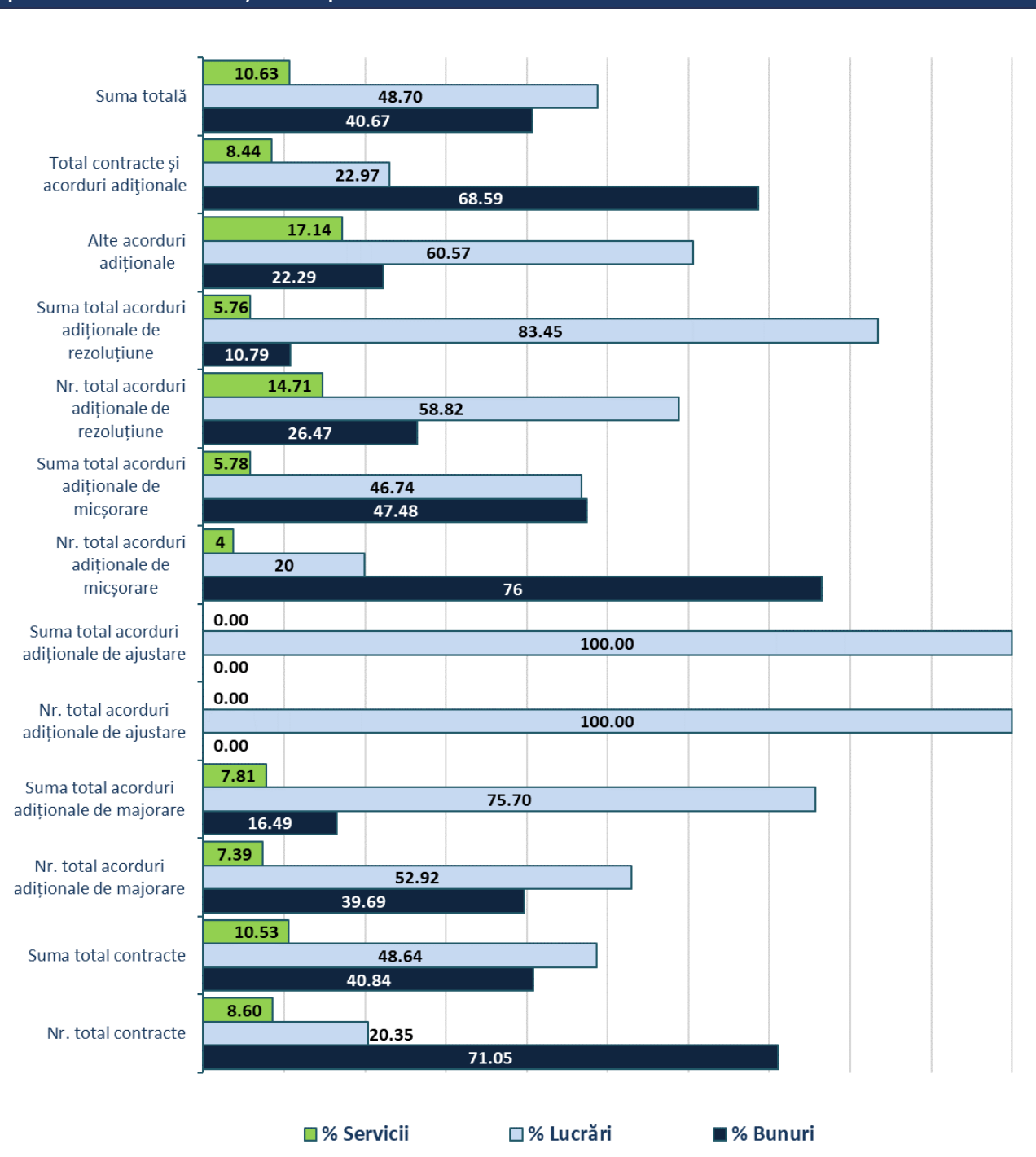
Mai pot fi evidențiați următorii indicatori ce caracterizează concurența în cadrul procedurilor analizate în perioada anului 2023:

- Numărul de proceduri la care nu a fost prezentată nici o ofertă – **404** de proceduri, sau **11,72 %** din numărul total de COP.
- Numărul de proceduri la care a fost prezentată o singură ofertă – **769** de proceduri, sau **22,34 %** din numărul total de COP.
- Numărul maximal de oferte prezentate la o procedură de achiziție – **22**.

O informație mai amplă privind rezultatele procedurilor de cererea ofertelor de prețuri desfășurate de către autoritățile contractante în perioada anului 2023, este prezentată în **Anexa Nr. 06**.



Ponderea contractelor de achiziție și acordurilor adiționale după tipul obiectului achiziției, încheiate în rezultatul procedurilor de COP desfășurate în perioada anului 2023



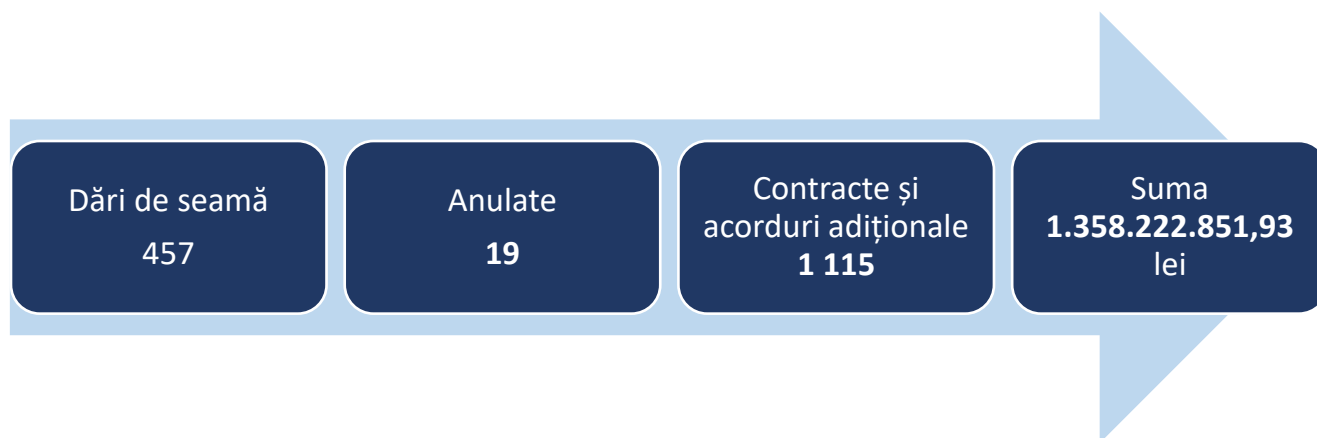


DESFĂȘURĂREA PROCEDURILOR DE ACHIZIȚIE PRIN NEGOCIERE FĂRĂ PUBLICAREA PREALABILĂ A UNUI ANUNȚ DE PARTICIPARE

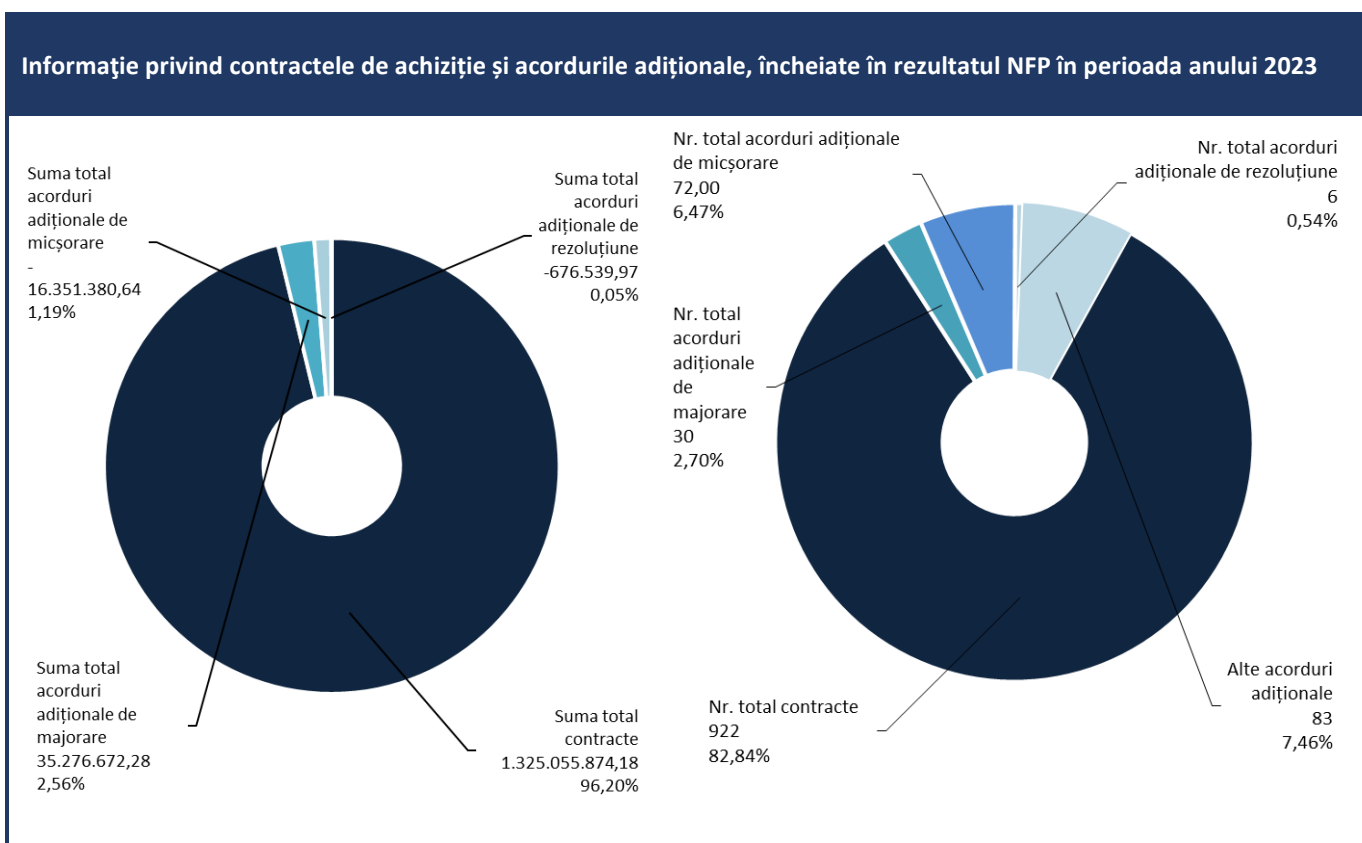
Agenția a examinat și a analizat deciziile de atribuire și dările de seamă privind desfășurarea procedurii de negociere fără publicare (NFP) de către autoritățile contractante, în rezultatul cărora au fost încheiate **1 115 contracte și acorduri adiționale** de achiziție, în sumă totală de **1.358.222.851,93 lei** (vezi **Anexa Nr. 07**).

În rezultatul inițierii și desfășurării NFP, **au fost anulate** de către autoritățile contractante în total **19 proceduri, sau 4,16 %**, (motivele anulării sunt expuse în Anexa Nr. 04).

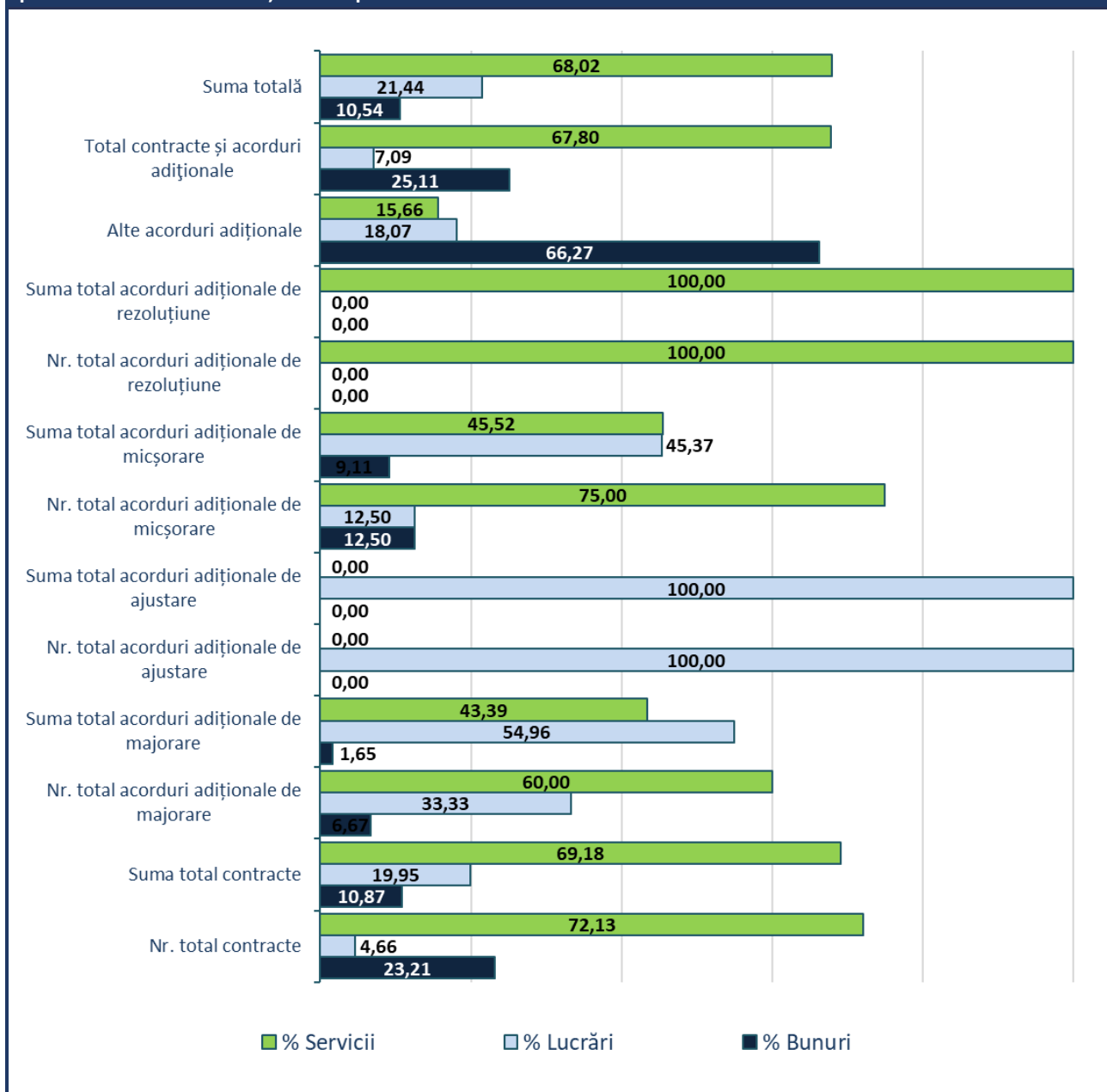
Informația totalizată privind desfășurarea **NFP** în perioada anului 2023 se prezintă astfel:



În anul 2023 s-a înregistrat o scădere cu 1,05 % a ponderii achizițiilor desfășurate prin negociere fără publicarea anunțului de participare față de anul 2022 (10,99 % și 12,04 % respectiv).



Ponderea contractelor de achiziție și acordurilor adiționale după tipul obiectului achiziției, încheiate în rezultatul procedurilor de NFP desfășurate în perioada anului 2023



DESFĂȘURĂREA PROCEDURILOR DE ACHIZIȚII PUBLICE PRIN ACORDUL-CADRU

În perioada analizată, ca rezultat a procedurilor de acord-cadru anunțate în anii precedenți au fost încheiate **26** contracte subsecvente și acorduri adiționale în sumă de **46.033.962,17 lei** (vezi **Anexa Nr. 08**).



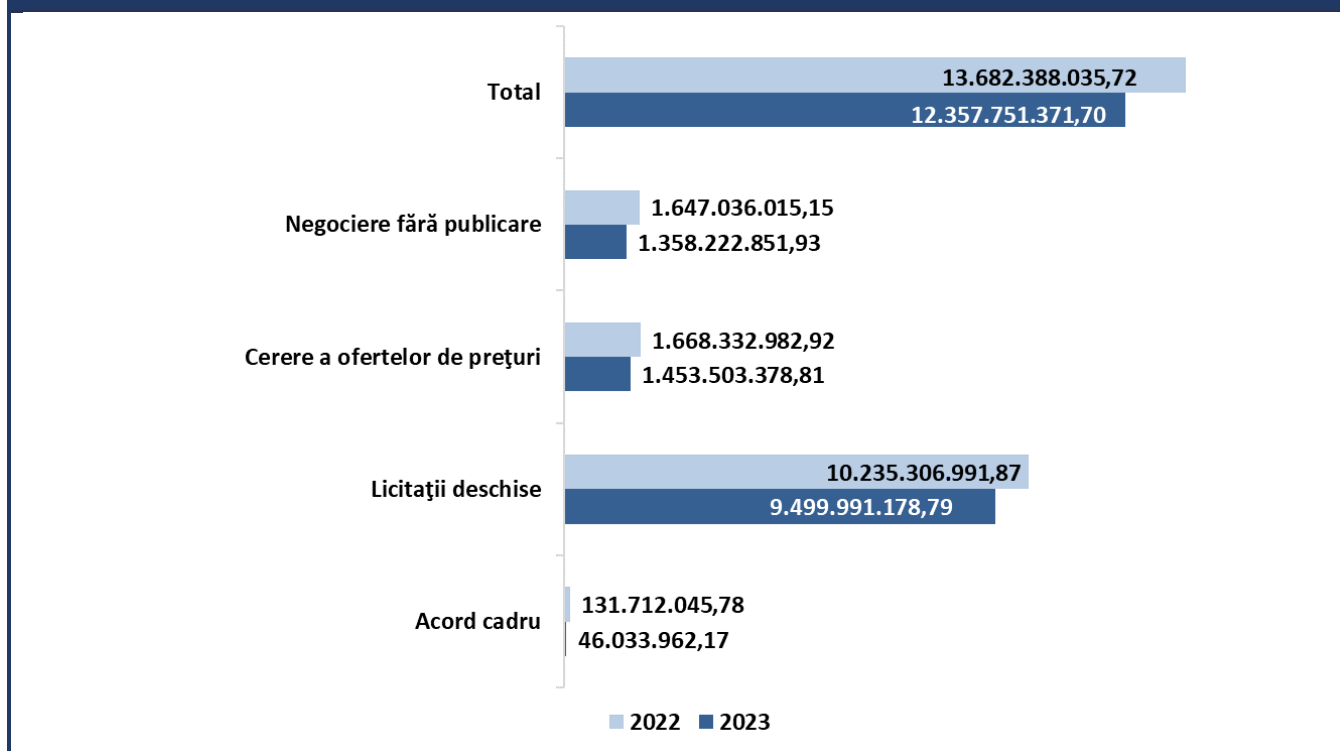
TOTALIZAREA REZULTATELOR ANULUI 2023 ȘI ANALIZA COMPARATIVĂ CU REZULTATELE ANULUI 2022

Analizând informația privind numărul total al contractelor încheiate în rezultatul tuturor procedurilor de achiziție publică, se atestă că în perioada anului 2023 de către autoritățile contractante au fost realizate proceduri de achiziții publice în valoare totală de **12.357.751.371,70 lei**, cu **1.324.636.664,02 lei** mai puțin decât în perioada similară a anului 2022, ceea ce reprezintă o scădere de **9,68%**.

În perioada anului 2023 în rezultatul procedurilor de achiziții publice de către autoritățile contractante au fost încheiate **32 165 contracte și acorduri adiționale**, cu **14 069** mai multe decât în perioada similară a anului 2022 (**Anexa Nr. 11**).

Anul 2023	Anul 2022
<ul style="list-style-type: none">•6 499 proceduri•32 165 contracte•12.357.751.371,70 lei	<ul style="list-style-type: none">•6 758 proceduri•18 096 contracte•13.682.388.035,72 lei

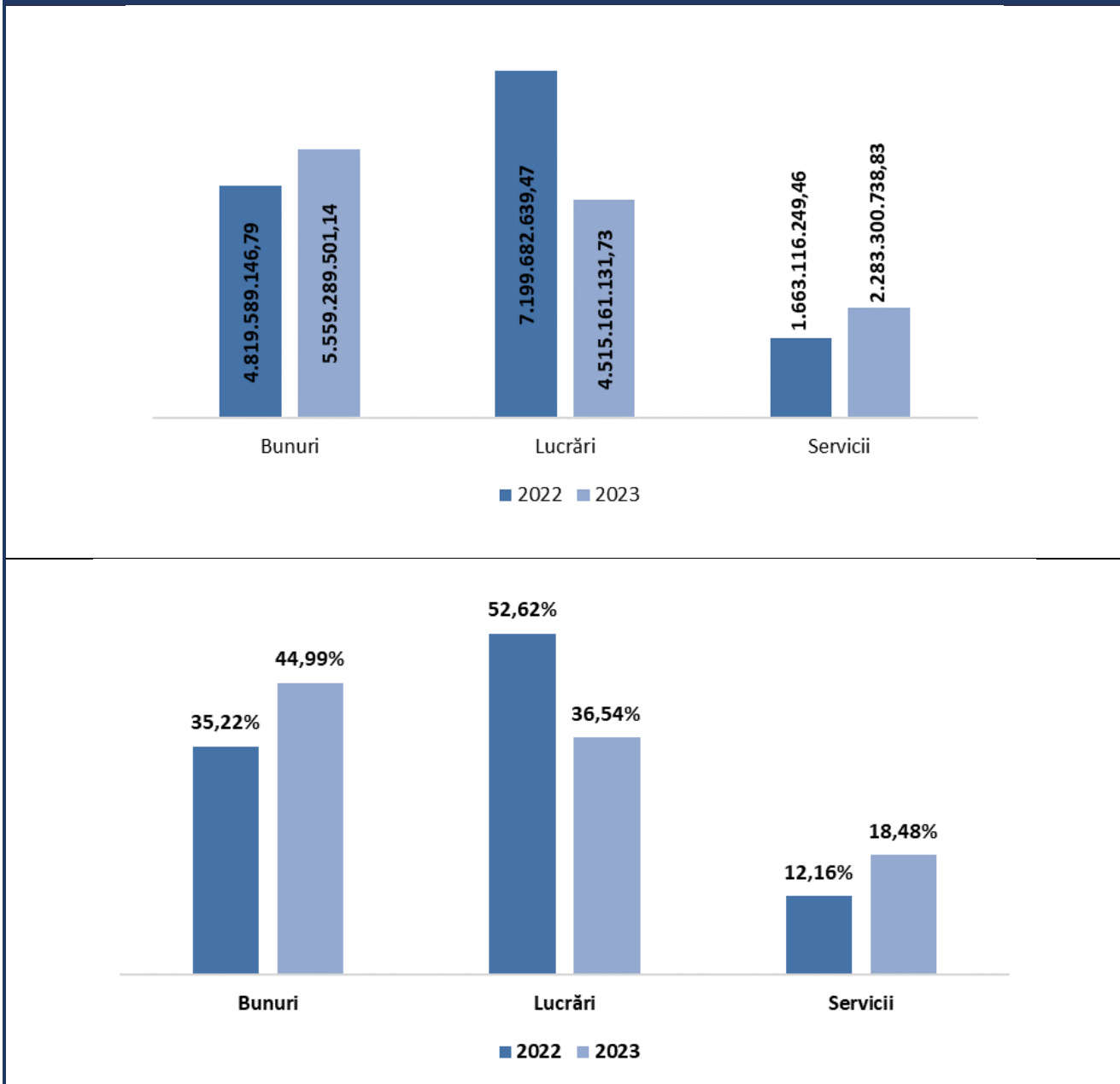
Repartizarea volumului achizițiilor publice după tipul de procedură în perioada anului 2023 comparativ cu anul 2022 (lei)



Analizând informația privind repartizarea achizițiilor publice după **tipul obiectului de achiziție** (bunuri/lucrări/servicii) achiziționate de autoritățile contractante în anul 2023 (**Anexa 10**), se observă că au fost procurate:

Bunuri	Lucrări	Servicii
<ul style="list-style-type: none">•26 742 contracte•5.559.289.501,14 lei•44,99 %	<ul style="list-style-type: none">•3 365 contracte•4.515.161.131,73 lei•36,54 %	<ul style="list-style-type: none">•2 058 contracte•2.283.300.738,83 lei•18,48 %

Repartizarea achizițiilor publice după tipul obiectului de achiziție (bunuri/lucrări/servicii) în anul 2023 comparativ cu anul 2022

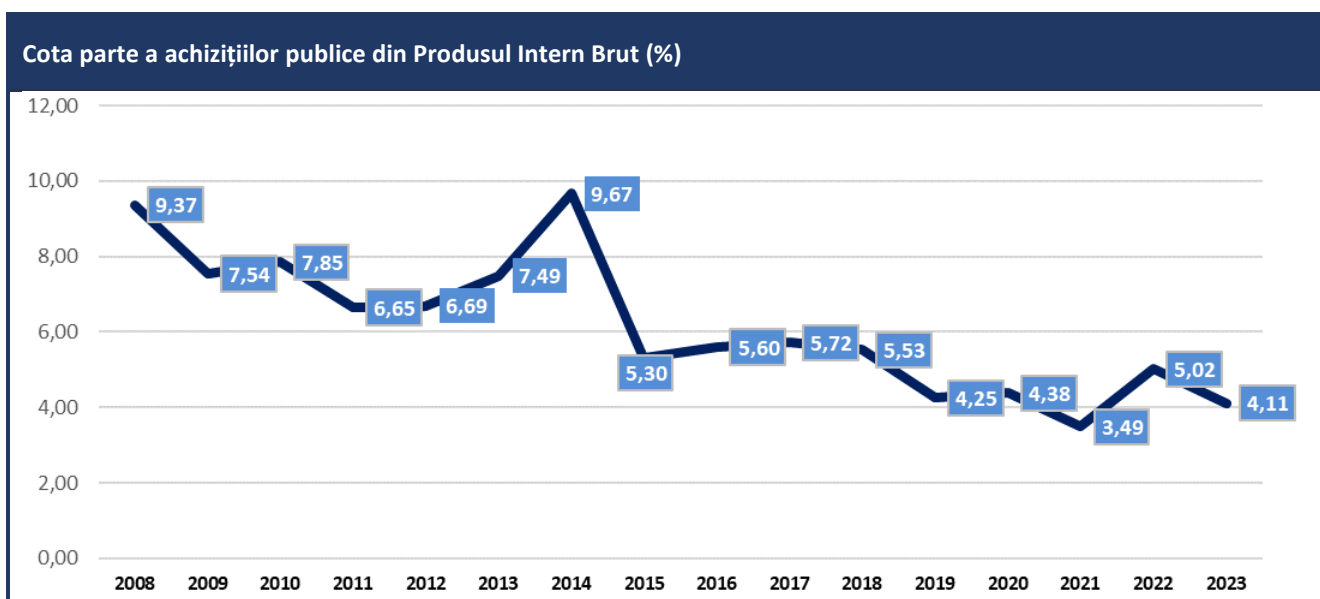
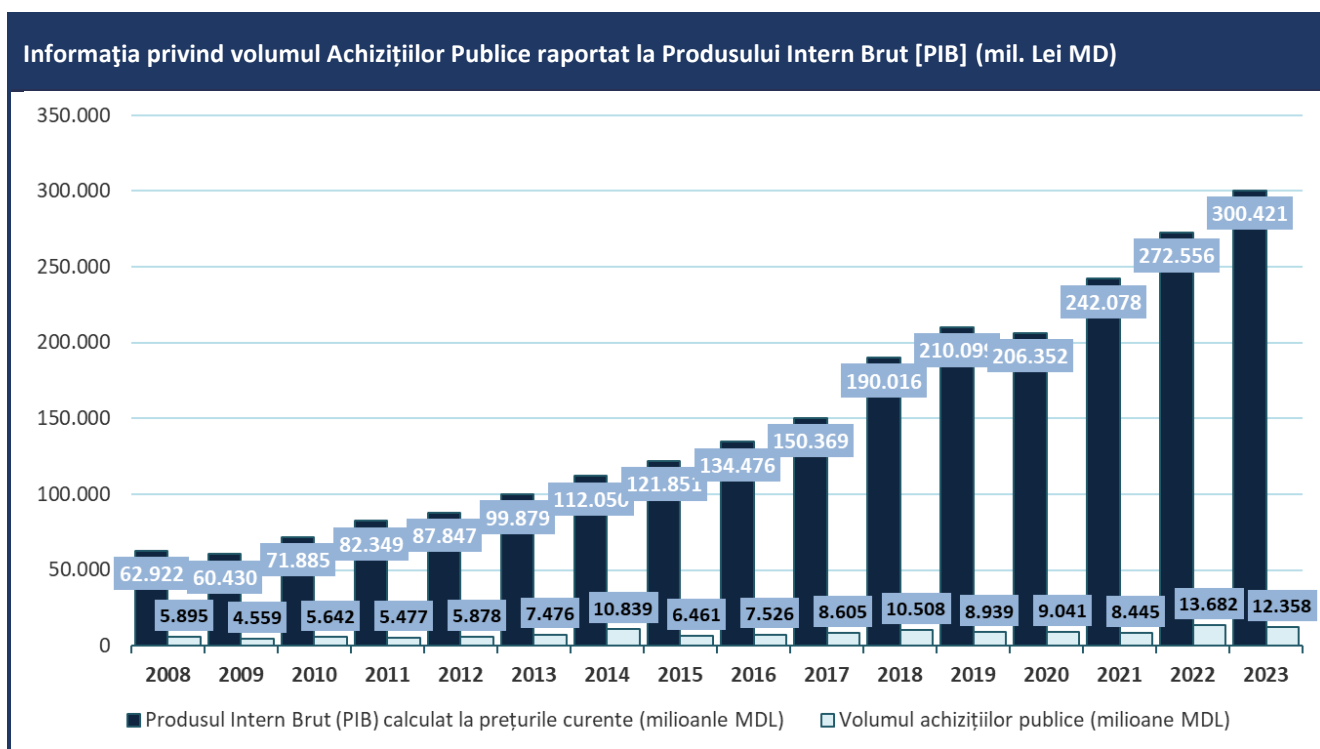


În perioada analizată au fost înregistrați următorii **indicatori ai transparenței**:

92,97 %	•Pondere procedurilor cu publicare în BAP după numărul total de proceduri de achiziții publice desfășurate
10,96 %	•Pondere procedurilor de achiziții publice anulate
89,01 %	•Pondere achizițiilor publice desfășurate prin proceduri cu publicare în BAP în suma totală a contractelor
975.150,03 lei	•Valoarea medie a unui contract atribuit
3,65	•Numărul mediu de oferte depuse pentru o procedură de achiziție

Informație detaliată privind alți indicatori este reflectată în **Anexele 10, 13, 14**.

Volumul achizițiilor publice are legătură directă cu PIB și ca parte componentă a lui este în permanentă dinamică, care este reflectată în **Anexa Nr. 15**.



În anul 2023 cota parte a achizițiilor publice în volumul PIB a înregistrat o scădere față de nivelul anului 2022.



REALIZAREA ACHIZIȚIILOR DE VALOARE MICĂ

Începînd cu 01 iulie 2023 a intrat în vigoare Hotîrîrea Guvernului nr. 870 din 14.12.2022 pentru aprobarea Regulamentului cu privire la achizițiile publice de valoare mică (publicat la 22.12.2022 în Monitorul Oficial Nr. 411-412 art. 1001).

Achizițiile publice de valoare mică reprezintă contractele care au ca obiect achiziția de bunuri, prestarea de servicii sau executarea de lucrări, planificate și încheiate de către autoritățile/entitățile contractante, a căror valoare estimată, fără taxa pe valoarea adăugată, nu depășește pragurile prevăzute la art. 2 alin. (1) din Legea nr. 131/2015 privind achizițiile publice și la art. 1 alin. (1) din Legea nr. 74/2020 privind achizițiile în sectoarele energiei, apei, transporturilor și serviciilor poștale.

Achiziții publice de valoare mică

În perioada 01.07.2023-31.12.2023 autoritățile contractante au realizat **achiziții publice de valoare mică cu publicarea anunțului de participare** în sumă totală de **285.664.614,79 lei**, din care:

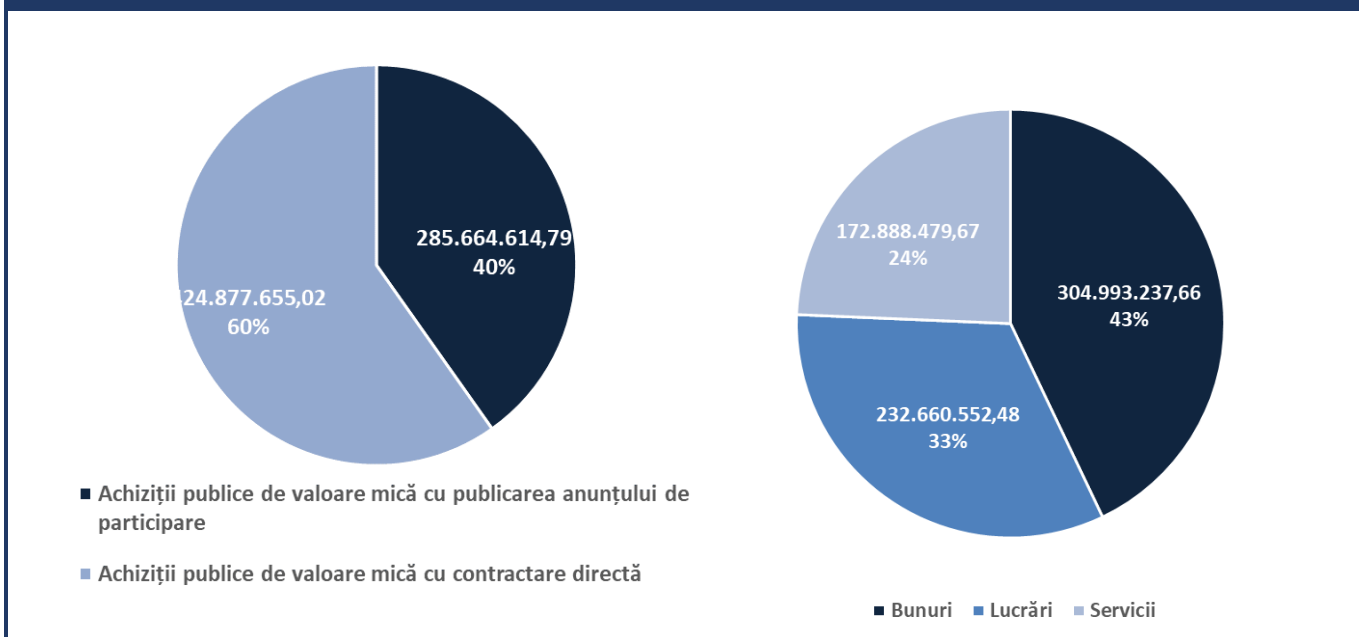
Achiziții publice de valoare mică cu publicarea anunțului de participare		
285.664.614,79 lei		
Bunuri •115.832.560,10 lei •40,55 %	Lucrări •128.923.681,12 lei •45,13 %	Servicii •40.908.373,57 lei •14,32 %

Concomitent, autoritățile contractante au realizat **achiziții publice de valoare mică prin contractare directă** în sumă totală de **424.877.655,02 lei**, din care:

Achiziții publice de valoare mică prin contractare directă		
424.877.655,02 lei		
Bunuri •189.160.677,56 lei •44,52 %	Lucrări •103.736.871,36 lei •24,42 %	Servicii •131.980.106,10 lei •31,06 %

În total, în anul 2023, autoritățile contractante au realizat achiziții publice de valoare mică în sumă de **710.542.269,81 lei**.

Informație privind achizițiile publice de valoare mică realizate perioada anului 2023



Achiziții sectoriale de valoare mică

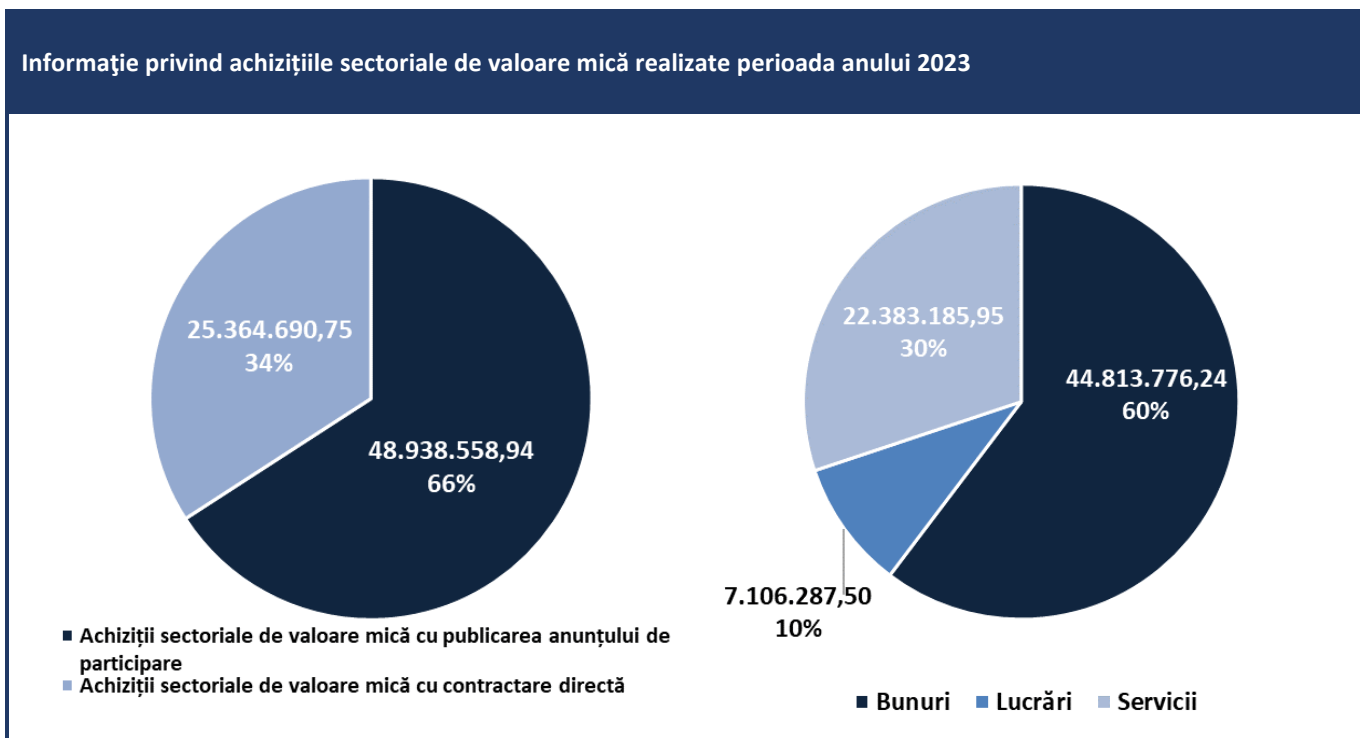
În perioada 01.07.2023-31.12.2023 entitățile contractante au realizat **achiziții sectoriale de valoare mică cu publicarea anunțului de participare** în sumă totală de **48.938.558,94 lei**, din care:

Achiziții sectoriale de valoare mică cu publicarea anunțului de participare		
48.938.558,94 lei		
Bunuri •32.607.074,57 lei •66,63 %	Lucrări •5.244.326,80 lei •10,72 %	Servicii •11.087.157,57 lei •22,66 %

Concomitent, entitățile contractante au realizat **achiziții sectoriale de valoare mică prin contractare directă** în sumă totală de **25.364.690,75 lei**, din care:

Achiziții sectoriale de valoare mică prin contractare directă		
25.364.690,75 lei		
Bunuri •12.206.701,67 lei •48,12 %	Lucrări •1.861.960,70 lei •7,34 %	Servicii •11.296.028,38 lei •44,53 %

În total, în anul 2023, entitățile contractante au realizat achiziții sectoriale de valoare mică în sumă de **74.303.249,69 lei**.





EXERCITAREA ATRIBUȚIILOR DE MONITORIZARE

În conformitate cu prevederile art. 10 lit. c) al Legii nr. 131/2015 privind achizițiile publice Agenția Achiziții Publice monitorizează conformitatea desfășurării procedurilor de achiziție publică și efectuează analiza sistemului de achiziții publice.

Scopul monitorizării:

- prevenirea și combaterea fraudelor și abaterilor de la legislația din domeniul achizițiilor publice;
- consolidarea capacităților pentru autoritățile contractante și dezvoltarea abilităților mediului de afaceri în domeniul achizițiilor publice;
- sporirea eficienței sistemului de achiziții publice.

Obiectivele monitorizării:

- evaluarea conformității desfășurării procedurilor de atribuire a contractelor de achiziție publică în vederea prevenirii și combaterii încălcării normelor privind achizițiile publice;
- identificarea neconformităților sistemice și înaintarea propunerilor de îmbunătățire a cadrului procedural și normativ din domeniu;
- diseminarea informațiilor relevante în domeniu;
- sistematizarea informațiilor pentru evaluarea funcționării sistemului național de achiziții publice și eficientizarea acestuia.

Desfășurarea activităților de monitorizare și realizarea obiectivelor stabilite este exercitată de către Direcția monitorizare din cadrul Agenției.

Procesul de identificare, prevenire și combatere a încălcării normelor privind achizițiile publice se realizează prin examinarea informațiilor, documentelor și actelor întocmite/emise de către autoritățile contractante aferente procedurilor de atribuire și de executare a contractelor de achiziție. Astfel, în vederea realizării procesului de monitorizare au fost desfășurate următoarele activități:

- ✓ Colectarea, înregistrarea și analiza informațiilor/documentelor publicate în cadrul sistemului informațional SIA „RSAP” (MTender) și disponibile în zona publică pe portalul guvernamental <https://mtender.gov.md>;
- ✓ Recepționarea, înregistrarea și analiza informațiilor, scrisorilor și a documentelor transmise Agenției de către autoritățile contractante pe suport de hârtie sau prin intermediul e-mail-lui: bap@tender.gov.md;

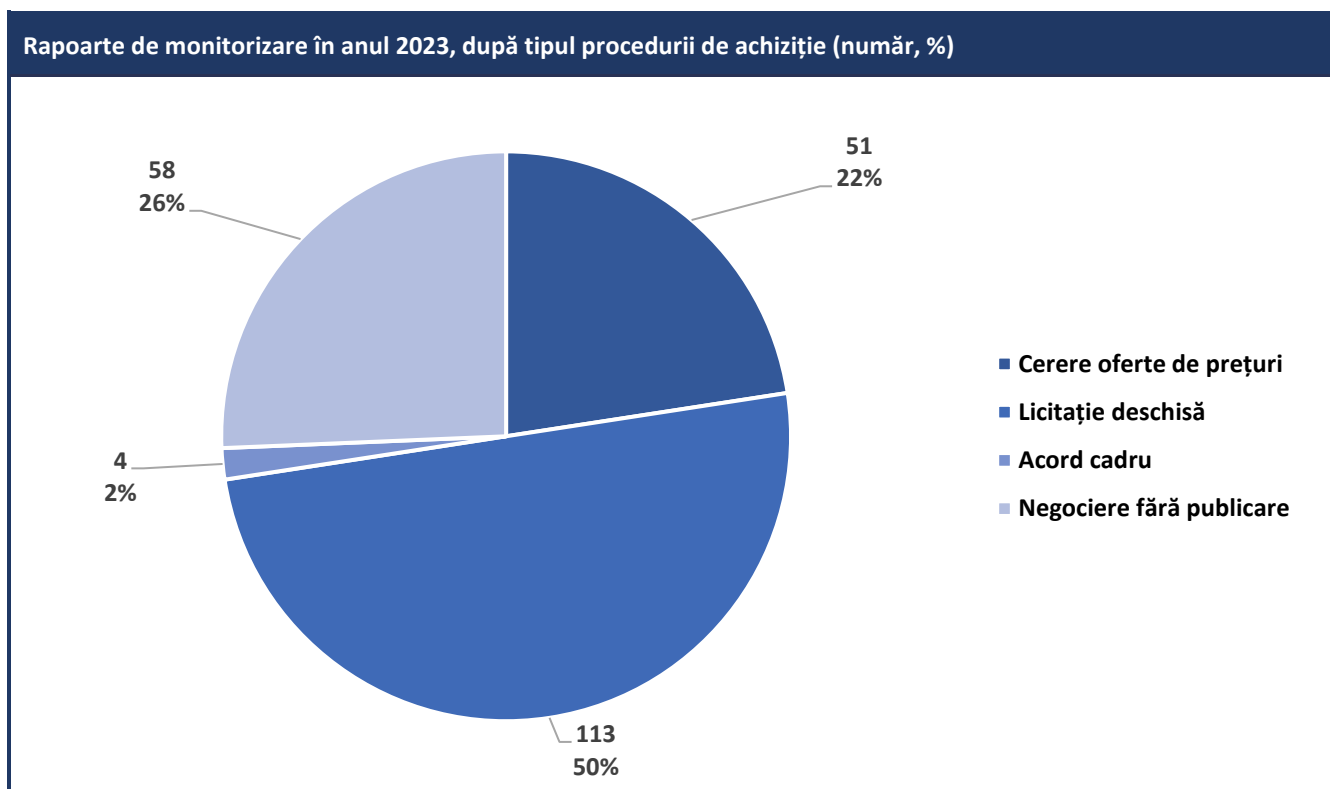
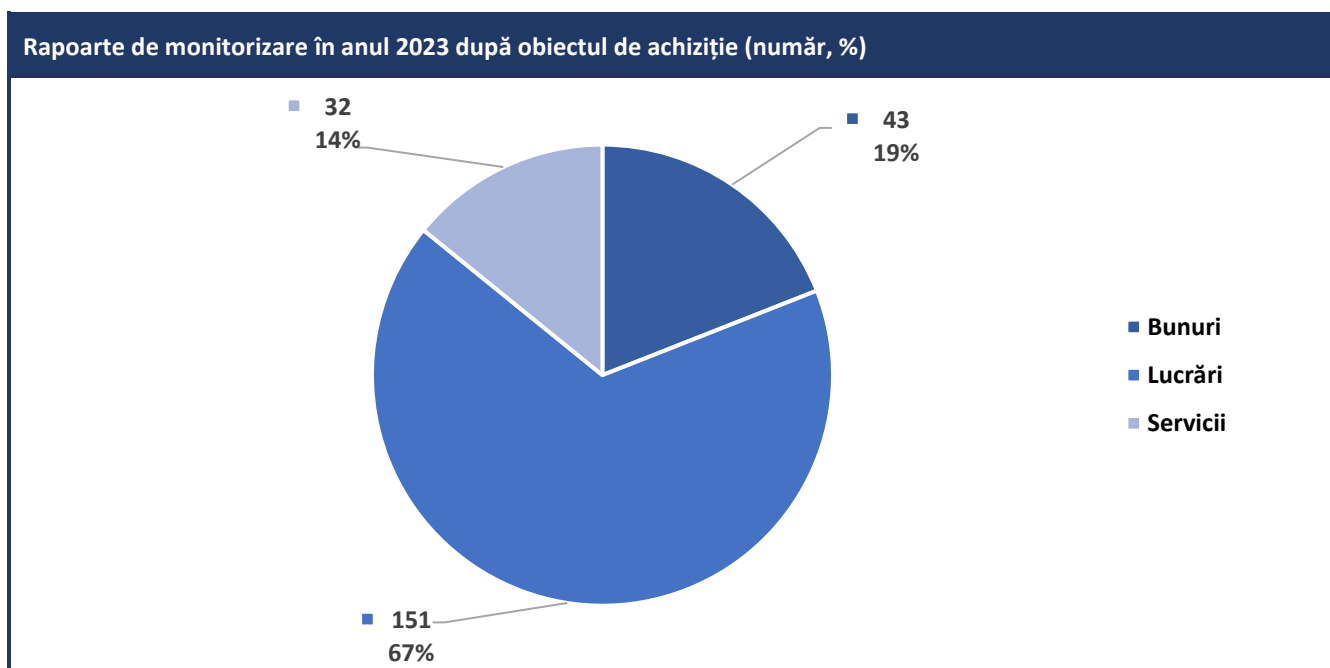
Drept rezultat al activităților sus-menționate, în cazul identificării erorilor și neconformităților de ordin formal sau nesubstanțiale, Agenția a informat autoritățile contractante în vederea înlăturării neajunsurilor și/sau corectarea acestora.

În cazul identificării abaterilor de la legislație și încălcarea principiilor achizițiilor publice, Agenția a întocmit rapoarte de monitorizare și a informat autoritățile contractante referitor la constatările depistate și soluțiile de remediere. Rapoartele de monitorizare individuale sunt transmise cu titlu de recomandare, care nu exonerează de răspundere autoritățile contractante în raport cu acțiunile și deciziile adoptate de acestea în procesul de atribuire și/sau modificare a contractelor de achiziție publică, precum și în legătură cu executarea contractului de achiziție publică în conformitate cu legislația în vigoare. Ulterior, la procedurile de achiziție publică pentru care au fost întocmite rapoarte de monitorizare, acțiunile întreprinse de către autoritățile contractante au fost supravegheate de către Agenție.

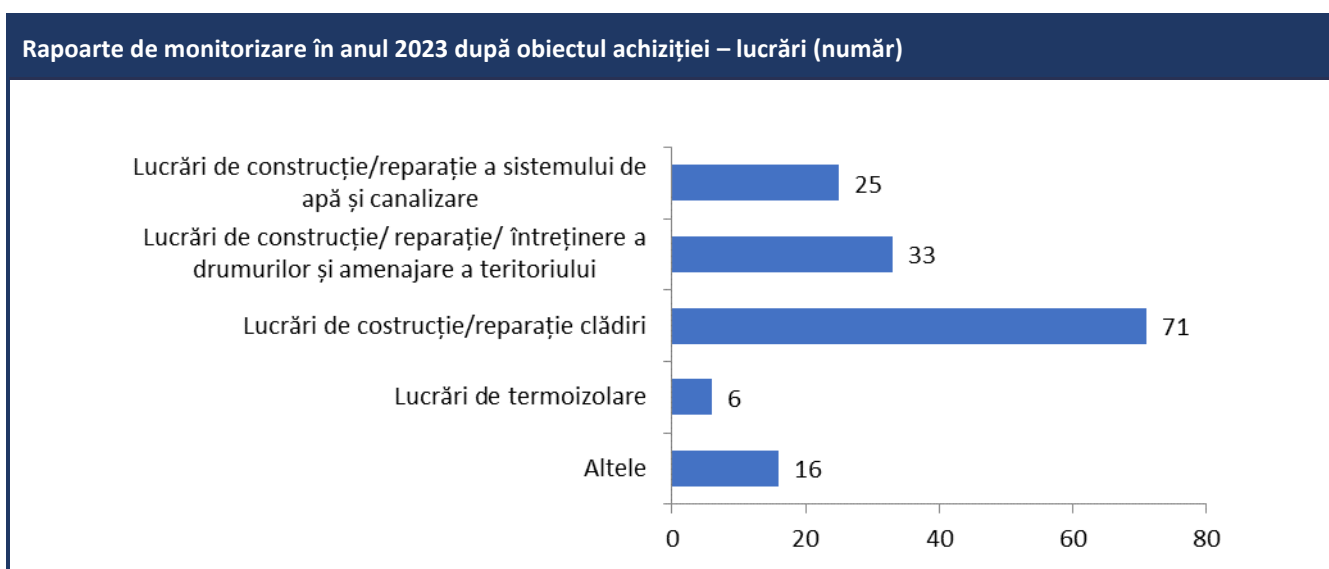
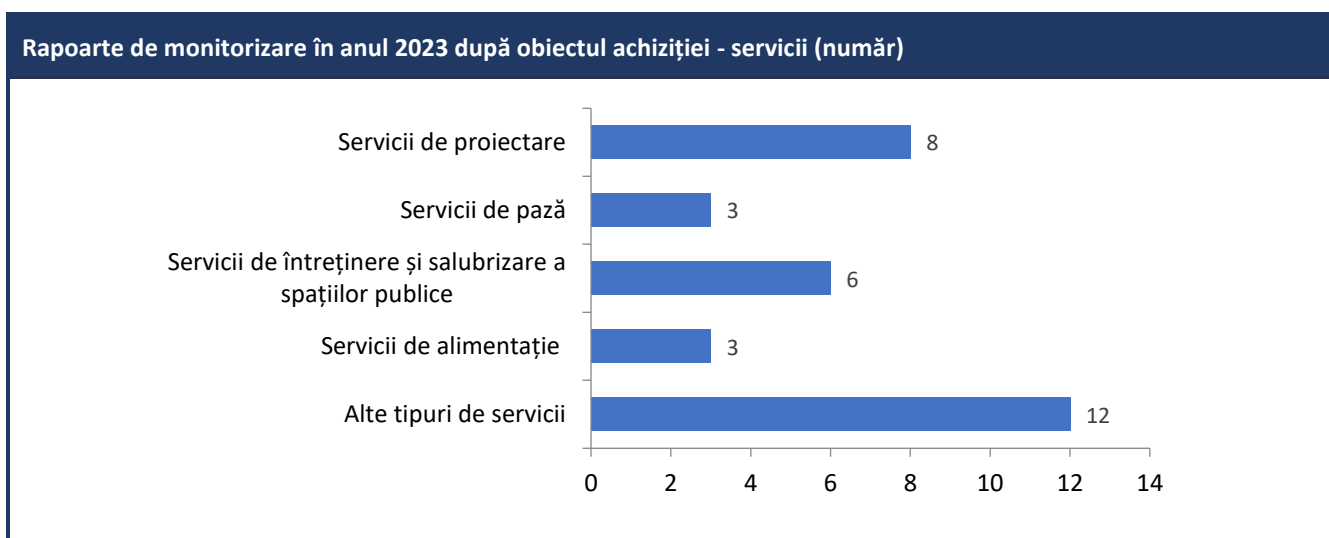
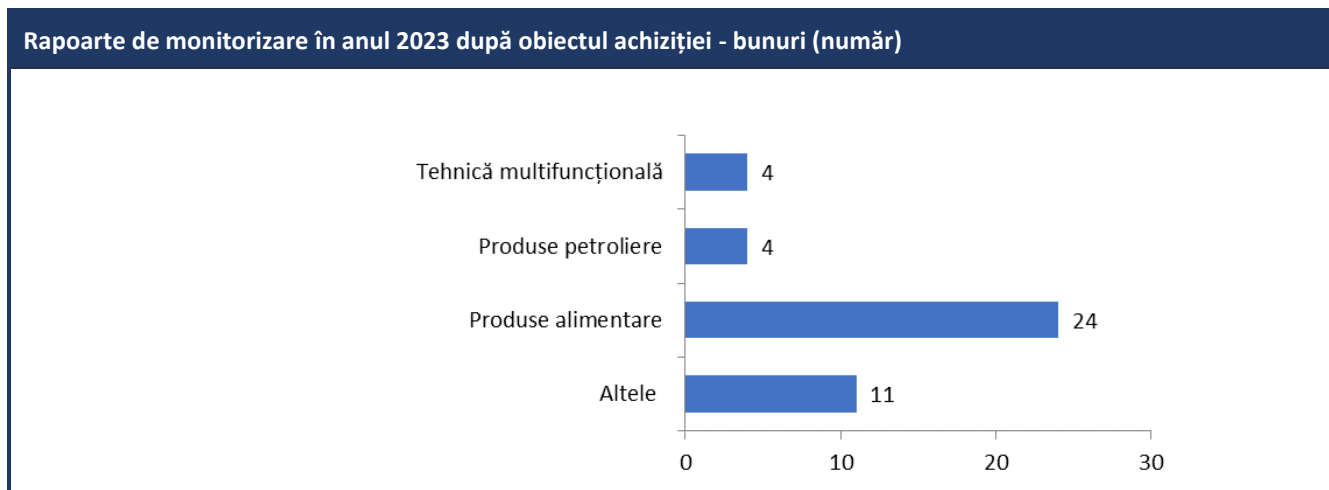
Activitatea de monitorizare constă în verificarea conformității documentelor întocmite de către autoritățile contractante aferente procedurilor de achiziție (corectitudinea stabilirii cerințelor de calificare, criteriilor de atribuire, a specificațiilor tehnice conform prevederilor legislației, respectarea regulilor de transparență, a termenilor de publicare ș.a.), precum și verificarea conformității desfășurării procedurii de achiziție și evaluarea corectitudinii deciziilor autorităților contractante referitoare la atribuirea contractelor de achiziție publică sau de anulare a procedurii de achiziție (verificarea ofertelor operatorilor economici și corespunderii cu cerințele obligatorii stabilite în documentația de atribuire, respectarea cerințelor aferente comunicării, verificarea motivelor de descalificare/respingere a ofertelor sau de anulare a procedurii de achiziție, respectarea principiilor achizițiilor publice, etc). De asemenea, Agenția monitorizează procesele de modificare a contractelor de achiziție publică și de respectare a normelor legislative în cazul achizițiilor suplimentare.

Potrivit legislației din domeniu, procedurile de achiziție publică se desfășoară cu utilizarea Documentului Unic de Achiziție European. Respectiv, pentru realizarea monitorizării conformității desfășurării procedurilor de atribuire a contractelor de achiziție publică Agenția Achiziții Publice are acces limitat la documentele aferente ofertelor operatorilor economici (documentele de calificare și selecție) prezentate prin intermediul SIA „RSAP” (MTender), precum și a altor informații/documente aferente procesului de examinare, evaluare și comparare a ofertelor. În acest fel, monitorizarea se realizează în baza documentelor disponibile în cadrul sistemului electronic care nu permit realizarea unei monitorizări complete a legalității acțiunilor întreprinse de către autoritățile contractante (cum ar fi calificarea operatorilor economici și corectitudinea deciziei de atribuire a contractelor de achiziție publică) sau omisiunile acestora.

Drept urmare, pentru neajunsurile/abaterile depistate în procesul de monitorizare, în perioada anului 2023 au fost întocmite **226** rapoarte de monitorizare, după cum urmează în diagramele de mai jos:



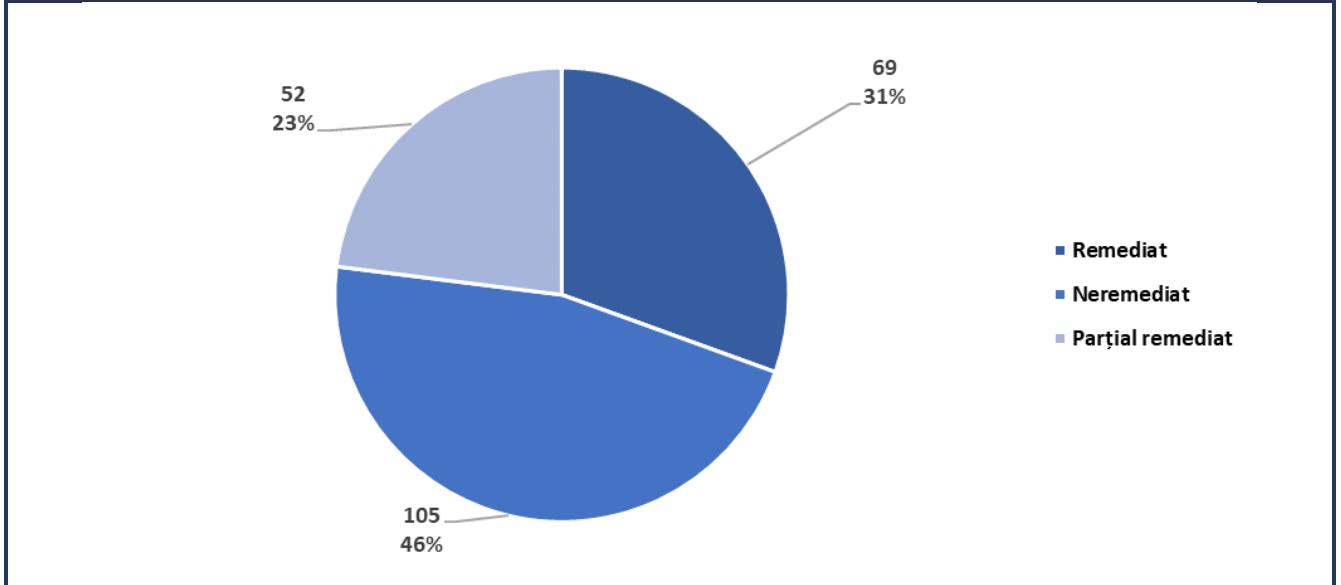
Rapoartele de monitorizare întocmite după obiectul achiziției, se detaliază conform următoarelor diagrame:



Cele mai frecvente abateri depistate la etapa de inițiere și desfășurare a procedurilor de achiziție monitorizate sunt prezentate în **anexa nr. 11**.

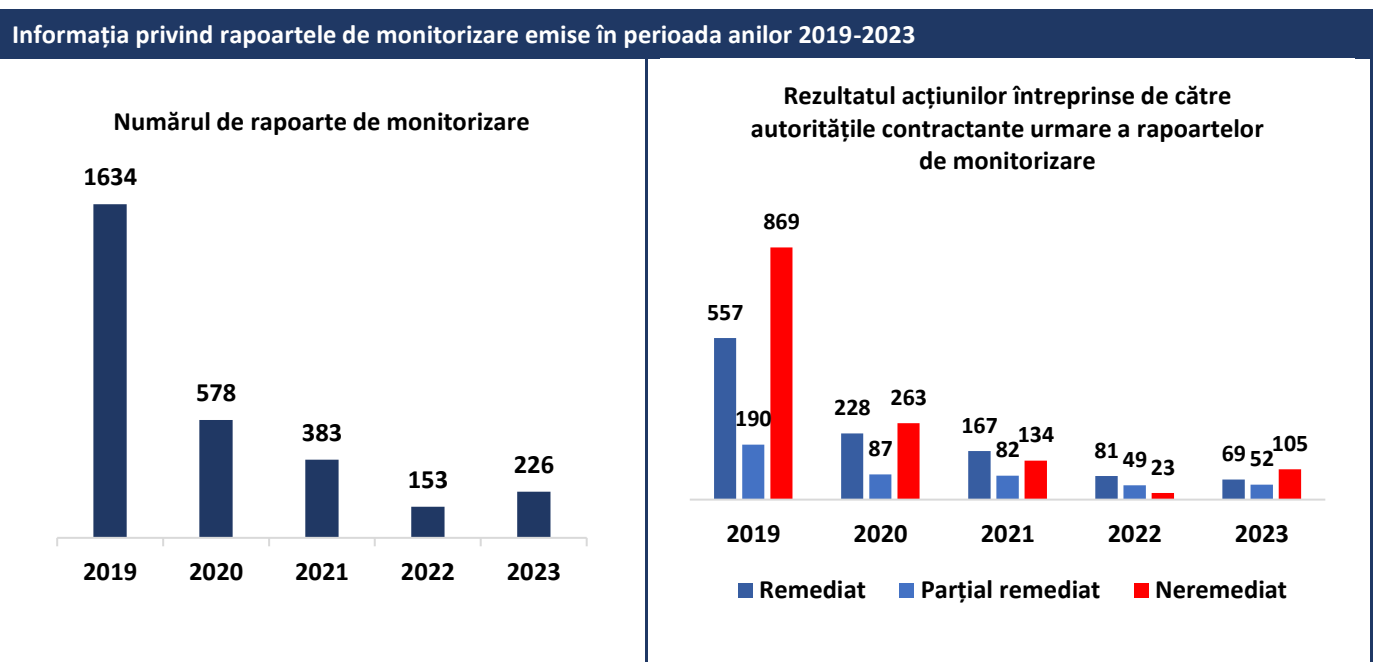
Ulterior, au fost supravegheate acțiunile întreprinse de către autoritățile contractante urmare a recepționării rapoartelor de monitorizare. Rezultatul acțiunilor întreprinse de către autoritățile contractante este prezentat în diagrama de mai jos:

Acțiunile întreprinse de autoritățile contractante raportat la numărul total de rapoarte întocmite în perioada anului 2023 (număr, %)



Drept urmare, se constată că doar pentru **31%** dintre procedurile de achiziție desfășurate cu diverse abateri de la legislație, neajunsurile depistate au fost înlăturate în totalitate. Celelalte proceduri de achiziție au fost finalizate cu abateri de la prevederile legale, corespunzător, fiind afectat întregul proces de derulare a procedurii de achiziție și încălcarea principiilor achizițiilor publice.

Informația privind evoluția rapoartelor de monitorizare emise în perioada anilor 2019-2023 se prezintă astfel:





INSTRUIREA ÎN DOMENIUL ACHIZIȚIILOR PUBLICE

În vederea realizării atribuțiilor prevăzute de cadrul normativ, Agenția Achiziții Publice acordă ajutor metodologic și consultații în domeniul achizițiilor publice. În acest scop, sunt desfășurate activități de instruire și activează linia telefonică de consiliere metodologică în domeniul achizițiilor publice (Help Desk).

Pentru satisfacerea necesităților de perfecționare continuă, în perioada **1 ianuarie – 31 decembrie 2023** au fost organizate **25** activități de instruire online, destinate actorilor implicați în acest proces, cu un număr total de **3547** participanți. Informația detaliată privind activitățile de instruire se prezintă în următorul tabel:

Subiectul seminarelor	Grupul țintă	Locul desfășurării	Nr. sem.	Nr. part.
Planificarea procedurilor de achiziție publică.	Reprezentanți ai autorităților contractante	online	2	257
Tipuri de proceduri, tehnici și instrumente specifice de atribuire	Reprezentanți ai autorităților contractante	online	2	252
Derularea procedurilor de achiziții publice	Reprezentanți ai autorităților contractante	online	2	228
Participarea operatorilor economici în cadrul procedurilor de achiziții publice	Operatorii economici	online	3	47
Documentația de atribuire în cadrul procedurilor de achiziții publice. Dosarul achiziției publice	Reprezentanți ai autorităților contractante	online	2	265
Planificarea achizițiilor publice și managementul contractelor de achiziții publice	Reprezentanți ai autorităților contractante centrale	online	1	141
Planificarea achizițiilor publice și managementul contractelor de achiziții publice	Reprezentanții Consiliilor Raionale, Primării	online	1	294
Criterii de atribuire a contractului de achiziții publice. Regulile privind descrierea bunurilor, lucrărilor și serviciilor. Consultarea pieții.	Reprezentanți ai autorităților contractante	online	2	201
Evaluarea ofertelor și atribuirea contractelor de achiziții publice	Reprezentanți ai autorităților contractante	online	1	152
Managementul și monitorizarea contractelor. Ajustarea valorii contractelor de achiziții publice.	Reprezentanți ai autorităților contractante	online	1	138
Achiziții de valoare mică	Reprezentanți ai autorităților contractante	online	7	1439
Negocierea fără publicarea anunțului de participare	Reprezentanți ai autorităților contractante	online	1	133
Total			25	3547

În cadrul seminarelor care au avut loc au fost instruiți angajații responsabili de desfășurarea procedurilor de achiziții publice din cadrul Autorităților Publice Centrale și Autorităților Publice Locale, precum și operatori economici.

La fel, în perioada de referință au fost desfășurate **3** instruirii organizate de AAP în colaborare cu partenerii străini, după cum urmează.

Subiectul seminarului	Grupul țintă	Locul desfășurării	Nr. s.	Nr. part.
Investigarea fraudării ofertelor și combaterea practicilor anticoncurențiale în achizițiile publice, CLDP	Angajații AAP și Reprezentanți ai autorităților contractante	Chișinău	1	44
Cele mai bune practici în domeniul achizițiilor verzi: exemple din Europa, de la politici la practică, CLDP	Angajații AAP și Reprezentanți ai autorităților contractante	Chișinău	1	40
Vizita de studiu în SUA cu genericul „Discuții în SUA privind cele mai bune practici și reforme în domeniul achizițiilor publice”, CLDP	Angajații AAP și Reprezentanți ai autorităților contractante	SUA, New York, Washington	1	12
Total: 3 activități de instruire				

De asemenea, în perioada de referință au fost desfășurate **11** seminare pentru instruirea angajaților Agenției, după cum urmează.

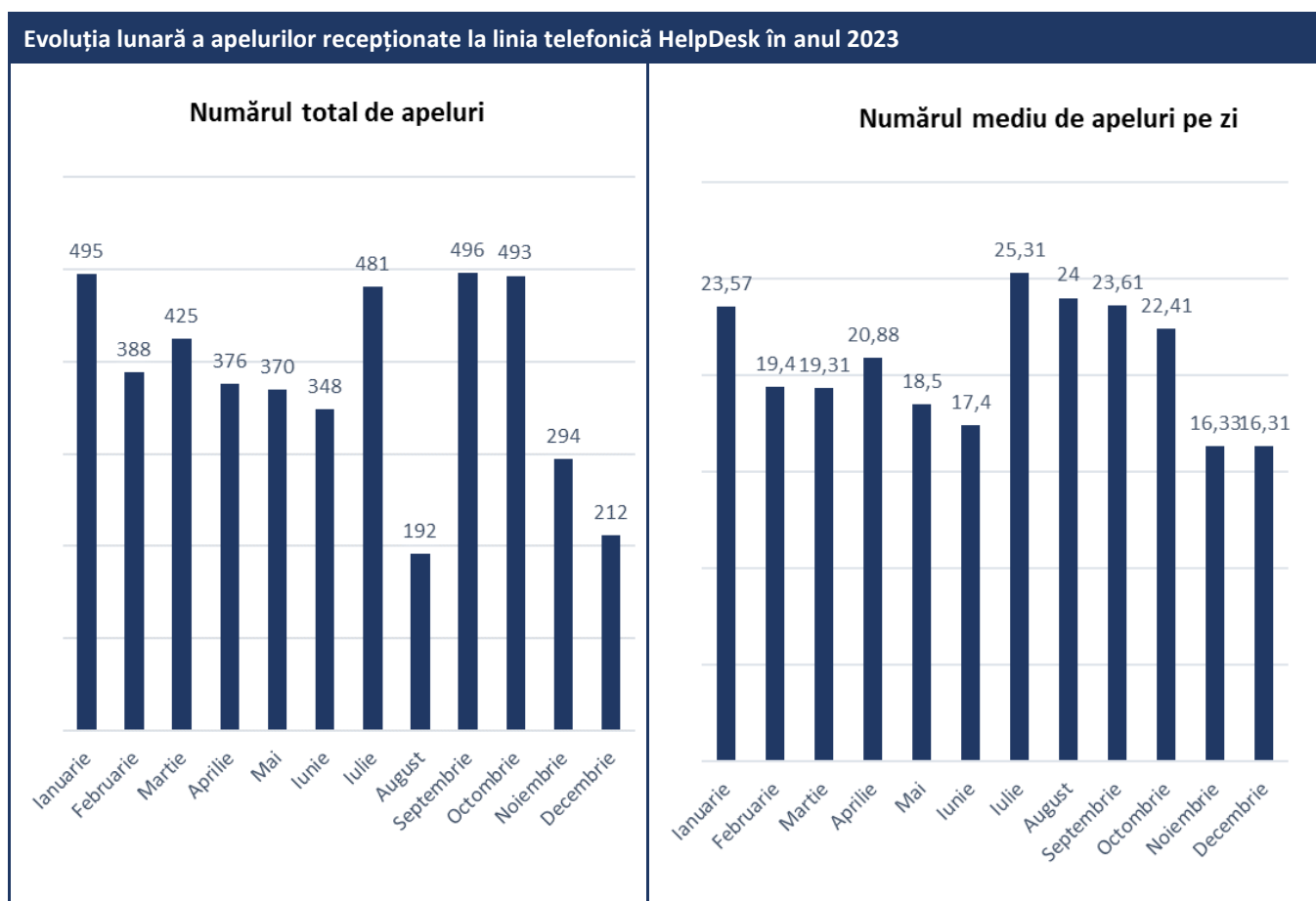
Subiectul seminarului	Grupul țintă	Locul desfășurării	Nr. s.	Nr. part.
Planificarea procedurilor de achiziții publice	Angajații AAP	online	1	8
Tipuri de proceduri, tehnici și instrumente specifice de atribuire	Angajații AAP	online	1	8
Derularea procedurilor de achiziții publice	Angajații AAP	online	1	6
Documentația de atribuire în cadrul procedurilor de achiziții publice. Dosarul achiziției publice.	Angajații AAP	online	1	7
Planificarea achizițiilor publice și managementul contractelor de achiziții publice	Angajații AAP	online	1	6
Criterii de atribuire a contractului de achiziții publice. Regulile privind descrierea bunurilor, lucrărilor și serviciilor. Consultarea pieții.	Angajații AAP	online	1	5
Evaluarea ofertelor și atribuirea contractelor de achiziții publice	Angajații AAP	online	1	7
Managementul și monitorizarea contractelor. Ajustarea valorii contractelor de achiziții publice	Angajații AAP	online	1	5
Achiziții de valoare mică	Angajații AAP	online	3	12
Negocierea fără publicarea anunțului de participare	Angajații AAP	online	1	8
Instruire CNA cu tematica „Prevenirea corupției în Serviciul public. Codul de conduită al funcționarului public	Angajații AAP	Sediul Agenției Achiziții Publice	1	12
Total: 11 activități de instruire				



LINIA TELEFONICĂ DE CONSILIERE METODOLOGICĂ ÎN DOMENIUL ACHIZIȚIILOR PUBLICE

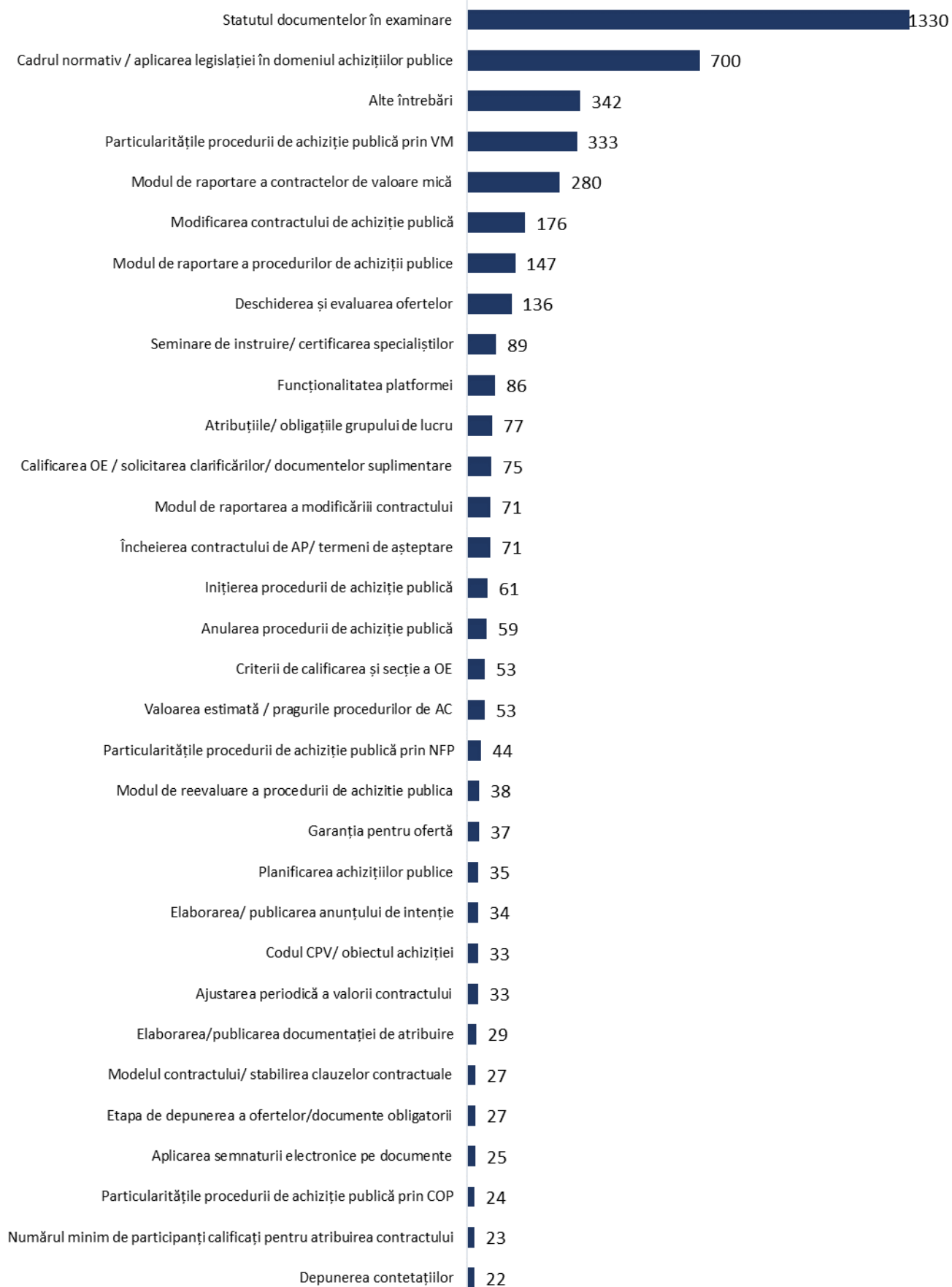
În scopul îndeplinirii atribuțiilor de bază ale Agenției Achiziții Publice, de acordare a consultanței și ajutorului metodologic în domeniu, funcționează linia telefonică de consiliere metodologică în domeniul achizițiilor publice (HelpDesk).

În perioada **01 ianuarie – 31 decembrie 2023**, la linia telefonică (Help Desk) au fost recepționate **4570** apeluri, în mediu – **20,5** apeluri pe zi.



Solicitățile primite la linia telefonică dedicată, HelpDesk, au vizat în principal următoarele subiecte:

- Inițierea procedurilor de achiziții publice;
- Particularitățile procedurilor de achiziții publice;
- Deschiderea, examinarea și evaluarea ofertelor;
- Modul de raportare al procedurilor de achiziții publice;
- Încheierea, modificarea, încetarea/rezilierea contractelor de achiziții publice;
- Cadrul normativ legal;
- Statutul documentelor în examinare;
- Alte întrebări.



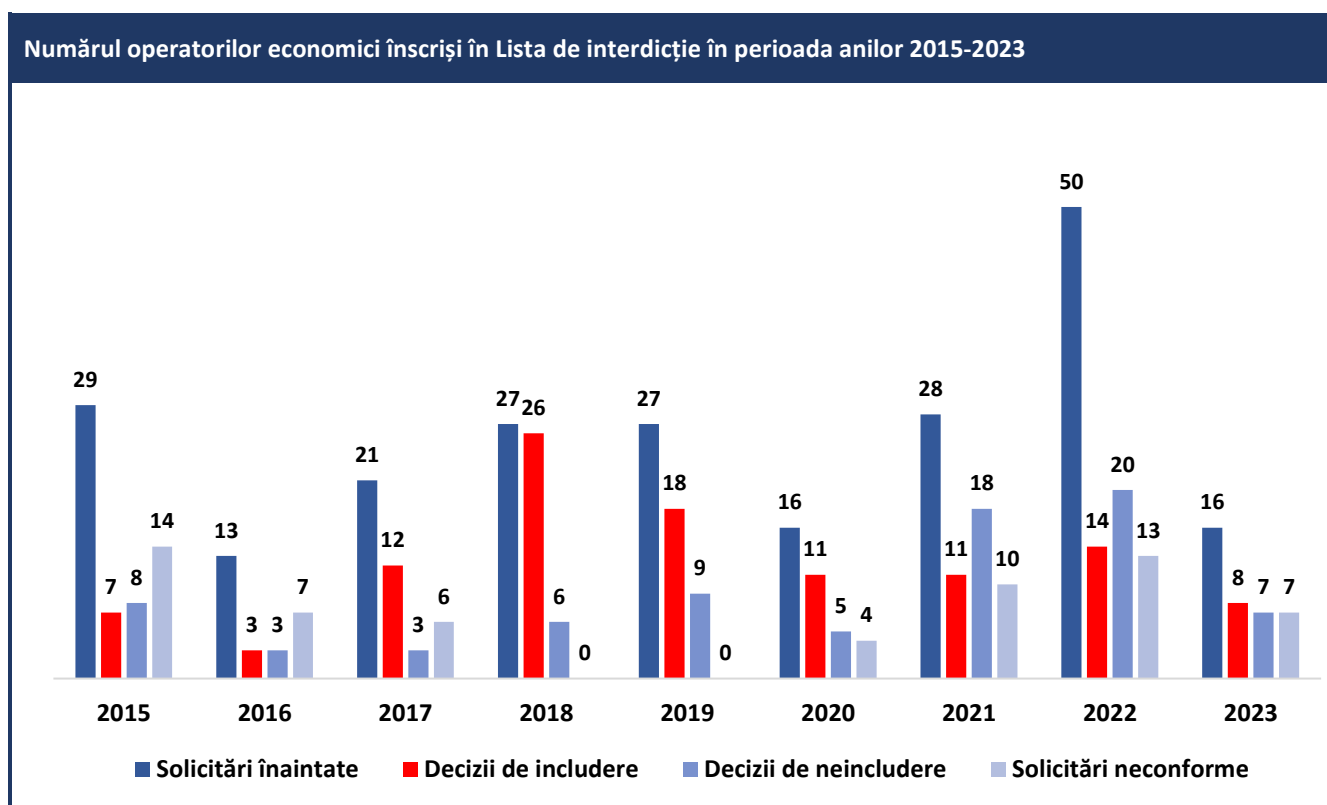


ÎNTOCMIREA ȘI EVIDENȚA LISTEI DE INTERDICȚIE A OPERATORILOR ECONOMICI

Agenția Achiziții Publice, în scopul limitării participării operatorilor economici care nu și-au îndeplinit corespunzător obligațiile asumate în cadrul procedurilor de achiziții publice sau a căror conduită contravine prevederilor legislației întocmește și menține Lista de interdicție a operatorilor economici (<https://tender.gov.md/ro/lista-de-interdictie>) în conformitate cu HG nr. 1418/2016 pentru aprobarea Regulamentului cu privire la modul de întocmire a Listei de interdicție a operatorilor economici.

În rezultatul examinării a **16** solicitări parvenite din partea autorităților contractante privind înscrierea operatorilor economici în Lista de interdicție a operatorilor economici din motivul executării necorespunzătoare a clauzelor contractuale și prezentării actelor false în cadrul procedurilor de achiziții publice, respectiv Agenția a emis **8** decizii de înscriere a operatorilor economici în Lista menționată și **7** decizii de neînscris. **7** solicitări de înscriere a operatorului economic în Lista de interdicție a operatorilor economici au fost respinse, fiind neconforme.

Drept rezultat, Agenția Achiziții Publice în perioada de referință a anului 2023 a înscris **8** operatori economici în Lista de interdicție.



Dinamica numărului operatorilor economici înscriși în Listă în perioada anilor 2015-2023 este impunătoare. Pe de o parte numărul solicitărilor de înscriere a operatorilor economici în Listă a crescut considerabil în ultimii ani, iar pe de altă parte, numărul solicitărilor neconforme înaintate de către autoritățile contractante este în creștere, astfel că în 2023 solicitări neconforme au fost **13** la număr.

În total, la 31.12.2023, în Lista de interdicție a operatorilor economici sunt incluși **27** de operatori economici.



Ministerul Finanțelor al Republicii Moldova
Agenția Achiziții Publice

Anexe

Informație cu privire la tipurile documentelor procesate de către Agenția Achiziții Publice în perioada anului 2023

Nr.	Tip document	Cod	Recepționate	Acceptate / examine	Retras	Respinse	Întors spre corectare
1	Anunț de intenție	AI	1751	1751	0	0	0
2	Anunț de atribuire a contractului de achiziții publice	Anunț de atribuire	2078	2059	0	0	0
3	Anunț privind modificarea contractului de achiziții publice	Anunț modificare contract	2332	2228	0	0	0
4	Anunț de participare pentru licitații deschise prin SIA RSAP Mtender	AP LP Mtender	2758	2733	0	24	0
5	Darea de seamă privind licitația deschisă desfășurată prin SIA RSAP MTender	LP MTender	2633	2553	4	19	50
6	Anunț de participare pentru COP prin SIA RSAP Mtender	AP COP MTender	3312	3306	0	5	0
7	Darea de seamă privind COP desfășurată prin SIA RSAP MTender	COP MTender	3561	3439	6	33	74
8	Darea de seamă privind negocierea fără publicare	NFP	553	457	5	63	8
9	Darea de seamă privind acord-cadru	CS ACD	25	19	0	2	0
10	Modificarea dării de seamă pentru procedurile desfășurate prin SIA RSAP MTender	Modificare DS MTender	2897	2584	7	102	23
11	Decizie de atribuire a contractului de achiziții publice	Decizie atribuire contract	6307	6043	7	165	64
12	Decizie de anulare a procedurii de atribuire	Decizie anulare procedura	812	787	2	6	16
13	Decizie privind modificarea contractului de achiziții publice	Modificare decizie	2783	2475	6	139	19
14	Dare de seamă privind achizițiile de mică valoare	Valoare mică	1590	1589	0	0	0
15	Informare excepții	Informare exceptii	161	154	0	10	0
16	Scrisori/Demersuri/Petiții	Scrisoare	1197	1171	1	0	0
17	Altele		2277	x	x	x	x
TOTAL:			37.027	x	x	x	x

**Informația privind conținutul scrisorilor întocmite de către angajații
Agenției Achiziții Publice în perioada anului 2023**

Nr.	Conținutul scrisorii	Număr scrisori
1	Raport de monitorizare	226
2	Răspuns la demers	144
3	Respingere procesare acord adițional	102
4	Alte scrisori	83
5	Solicitare	56
6	Prezentare informație solicitată	46
7	Răspuns la solicitare	44
8	Informare	32
9	Solicitare prezentare informație	26
10	Cerere	25
11	Invitație	22
12	Ședință	21
13	Aviz	21
14	Referință	12
15	Solicitare răspuns	12
TOTAL:		872

Informație privind procedurile de Licitatii deschise, COP și Acord-cadru (publicate în SIA RSAP MTender) pentru fiecare obiect de achiziție, anunțate de către autoritățile contractante în perioada anului 2023

CPV	Denumirea bunurilor, serviciilor, lucrărilor	Licitatii deschise	COP	Acord-cadru	Total proceduri publicate
		Nr.	Nr.		Nr.
031	Produce agricole și horticole		11		11
032	Cereale, cartofi, legume, fructe și fructe cu coajă	17	14		31
033	Produce agricole, de vânătoare și de pescuit	2			2
034	Produce de silvicultură și de exploatare forestieră	3	5		8
091	Combustibili	81	121		202
092	Petrol, cărbune și produse petroliere	21	24		45
093	Electricitate, încălzire, energie solară și nucleară	5	7		12
142	Nisip și argilă	10	11		21
143	Produce anorganice chimice și îngrășăminte minerale	3	3		6
144	Sare și clorură de sodiu pur	1	1		2
145	Produce conexe de exploatare minieră și în carieră	2			2
147	Metale de bază	1	1		2
148	Diverse produse minerale nemetalice		1		1
151	Carne	19	10		29
152	Pește preparat și conserve de pește	1			1
153	Fructe, legume și produse conexe	6	4		10
154	Uleiuri și grăsimi animale și vegetale	1			1
155	Produce lactate	17	17		34
156	Produce de morărit, amidon și produse amidonice	2	3		5
157	Furaje	4	5		9
158	Diverse produse alimentare	279	430		709
159	Băuturi, tutun și produse conexe	2	3		5
161	Utilaje agricole și forestiere pentru pregătirea sau cultivarea solului	18	7		25
163	Secerătoare		1		1
164	Mașini agricole sau horticole de pulverizat	4			4
166	Utilaje agricole sau forestiere specializate	5	8		13
167	Tractoare	121	26		147
168	Piese pentru utilaje agricole și forestiere		1		1
181	Îmbrăcăminte de uz profesional, îmbrăcăminte specială de lucru și accesorii	8	14		22
182	Îmbrăcăminte de exterior		1		1
183	Articole de îmbrăcăminte	1	4		5
184	Îmbrăcăminte specială și accesorii	5	3		8
185	Bijuterii, ceasuri și articole conexe	1	2		3
188	Articole de încălțăminte	2			2
189	Articole de voiaj, șelărie, saci și săculețe	1	1		2
191	Piele	2			2
192	Materiale textile și articole conexe	1	1		2
195	Materiale din cauciuc și din plastic		1		1
196	Deșeurile din piele, textile, de cauciuc și de plastic		1		1
197	Cauciuc și fibre sintetice		2		2
221	Cărți, broșuri și pliante tipărite	2	4		6
222	Ziare, reviste specializate, periodice și reviste		1		1
224	Timbre, carnete de securi, bancnote, acțiuni, materiale publicitare, cataloage și manuale	1	1		2
225	Plăci sau cilindri tipografici, alte echipamente de tipografie	2			2
228	Registre, registre contabile, clasoare, formulare și alte articole imprimate de papetărie din hârt	2	9		11
229	Diverse imprimate	1			1
241	Gaze	10	12		22
243	Produce chimice anorganice și organice de bază	1	5		6
244	Îngrășăminte și compuși azotați	7	3		10
246	Explozibili	1			1
249	Produce chimice fine și produse chimice variate		1		1
301	Mașini, echipament și accesorii de birou, cu excepția computerelor, a imprimantelor și a mobil	32	34		66
302	Echipament și accesorii pentru computer	61	73		134
311	Motoare, generatoare și transformatoare electrice	4	4		8
312	Aparate de distribuție și control ale energiei electrice		3		3
313	Sărmă și cabluri izolate	2	1		3
314	Acumulatori, pile galvanice și baterii primare	1	7		8
315	Aparatură de iluminat și lămpi electrice	4	14		18
316	Echipament electric	6	10		16
317	Accesorii electronice, electromecanice și electrotehnice	4	2		6
322	Aparate de emisie pentru radiotelefonie, radiotelegrafie, radiodifuziune și televiziune	2			2
323	Receptoare de televiziune și de radio și aparate de înregistrare sau de redare a sunetului sau a	12	8		20
324	Rețele	1	3		4
325	Echipament de telecomunicații	6	6		12
331	Echipamente medicale	272	87		359
336	Produce farmaceutice	169	102		271
337	Produce de îngrijire personală	6	5		11

CPV	Denumirea bunurilor, serviciilor, lucrărilor	Licitații deschise	COP	Acord-cadru	Total proceduri publicate
		Nr.	Nr.		Nr.
339	Echipamente și articole pentru autopsie și uz mortuar		1		1
341	Autovehicule	92	83		175
342	Caroserii, remorci sau semiremorci pentru vehicule		1		1
343	Piese și accesorii pentru vehicule și pentru motoare de vehicule	20	17		37
344	Motociclete, biciclete și motociclete cu ataș	2			2
345	Nave și ambarcațiuni	1	1		2
347	Avioane	1			1
349	Diverse echipamente de transport și piese de schimb	20	9		29
351	Echipament de urgență și de siguranță	14	4		18
352	Echipament de poliți		1		1
353	Arme, muniții și piese conexe		1		1
358	Echipament individual și de sprijin	9	1		10
373	Instrumente muzicale și piese pentru acestea	2	1		3
374	Articole și echipament de sport	3	10		13
375	Jocuri și jucării; atracții de bălci	6	14		20
378	Articole pentru lucrări de artizanat și artă		1		1
381	Instrumente de navigație și de meteorologie	1	1		2
382	Instrumente de geologie și de geofizică	1			1
384	Instrumente de verificare a proprietăților fizice	2	3		5
385	Aparate de control și de testare	7	4		11
386	Instrumente optice		4		4
388	Echipament de comandă a proceselor industriale și echipament pentru comandă de la distanță		2		2
389	Diverse instrumente de evaluare și de testare	3			3
391	Mobilier	54	73		127
392	Accesorii de mobilier	2	13		15
393	Diverse echipamente	4	3		7
395	Articole textile	3	16		19
397	Aparate de uz casnic	11	15		26
398	Produse de curățat și de lustruit	12	22		34
411	Apă naturală brută	1	7		8
421	Utilaje de producție și utilizare a puterii mecanice	1	3		4
424	Echipamente de ridicare și de manipulare și piese ale acestora	7	8		15
425	Echipamente de răcire și de ventilare	2	13		15
426	Mașini-unelte	1	2		3
427	Utilaje pentru producția de textile, de îmbrăcăminte și de piele		1		1
429	Diverse utilaje de uz general și special	7	8		15
432	Utilaje pentru terasamente, utilaje de excavare și piese ale acestora	5			5
433	Mașini și echipament de construcții	4	4		8
435	Vehicule cu șenile		2		2
436	Piese pentru utilaje de exploatare minieră și în carieră și piese pentru mașini de construcții		1		1
438	Echipament de atelier	4			4
441	Materiale de construcții și articole conexe	49	58	1	108
442	Produse structurale	4	8		12
443	Cablu, sârmă și produse conexe		3		3
444	Diverse produse fabricate și articole conexe	7	6		13
445	Scule, lăcăte, chei, balamale, dispozitive de fixare, lanțuri și resorturi	3	3		6
446	Cisterne, rezervoare și containere; radiatoare și boilere pentru încălzirea centrală	4	3		7
448	Vopsele, lacuri și masticuri	2	1		3
449	Piatră de construcție, piatră calcaroasă, ghips și ardezie	2			2
451	Lucrări de pregătire a șantierului	6	20		26
452	Lucrări de construcții complete sau parțiale și lucrări publice	531	963		1494
453	Lucrări de instalații pentru clădiri	16	74		90
454	Lucrări de finisare a construcțiilor	73	171		244
482	Pachete software pentru rețele, internet și intranet	1	1		2
483	Pachete software pentru crearea de documente, pentru desen, imagistică, planificare și produc	5	3		8
484	Pachete software pentru tranzacții comerciale și personale	2			2
485	Pachete software de comunicații și multimedia	3	5		8
486	Pachete software pentru baze de date și operare	4	3		7
487	Utilitare pentru pachete software	3	1		4
488	Sisteme de informare și servere	9	1		10
489	Diverse pachete software și sisteme informatice	1	5		6
501	Servicii de reparare și de întreținere a vehiculelor și a echipamentelor aferente și servicii	23	32		55
502	Servicii de reparare și de întreținere și servicii conexe pentru mijloacele de transport aerian, fer	5	2		7
503	Servicii de reparare și de întreținere și servicii conexe pentru computere personale, pentru ech	12	12		24
504	Servicii de reparare și de întreținere a echipamentului medical și de precizie	10	29		39
505	Servicii de reparare și de întreținere a pompelor, a vanelor, a robinetelor, a containerelor de m	5	3		8
506	Servicii de reparare și de întreținere a echipamentului de securitate și apărare	2			2
507	Servicii de reparare și de întreținere a instalațiilor de construcții	6	12		18
508	Diverse servicii de întreținere și de reparare	12	18		30
511	Servicii de instalare a echipamentului electric și mecanic		1		1

CPV	Denumirea bunurilor, serviciilor, lucrărilor	Licitații deschise	COP	Acord-cadru	Total proceduri publicate
		Nr.	Nr.		Nr.
513	Servicii de instalare de echipament de comunicații		2		2
519	Servicii de instalare de sisteme de orientare și control		1		1
551	Servicii hoteliere	1			1
552	Campinguri și alte tipuri de cazare decât cea hotelieră	6	9		15
555	Servicii de servire a băuturilor	43	38		81
559	Servicii de cantină și servicii de catering		1		1
601	Servicii de transport rutier	10	18		28
604	Servicii de transport aerian	10	1		11
631	Servicii de manipulare și de depozitare a încărcăturilor		2		2
637	Servicii anexe pentru transportul terestru, naval și aerian	2			2
641	Servicii poștale și de curierat		5		5
642	Servicii de telecomunicații	3	5		8
653	Distribuție de energie electrică și servicii conexe	1			1
661	Servicii bancare		1		1
665	Servicii de asigurare și de pensie	6	13		19
701	Servicii imobiliare proprii		1		1
703	Servicii de intermediere imobiliară pentru terți	2			2
712	Servicii de arhitectură și servicii conexe	12	18		30
713	Servicii de inginerie	41	22		63
714	Servicii de urbanism și de arhitectură peisagistică	3	7		10
715	Servicii privind construcțiile	3	9		12
716	Servicii de testare, analiză și consultanță tehnică		4		4
718	Servicii de consultanță pentru alimentarea cu apă și servicii de consultanță în materie de deșeu	2			2
719	Servicii de laborator	2			2
722	Servicii de programare și de consultanță software	33	19		52
723	Servicii de înlocuire de date	2			2
724	Servicii de internet	7	5		12
725	Servicii informatice	5	3		8
726	Servicii de asistență și de consultanță informatică		1		1
728	Servicii de audit informatic și de testări informatice	1			1
729	Servicii de siguranță informatică și de conversie computerizată a cataloagelor		1		1
731	Servicii de cercetare și dezvoltare experimentală	2	1		3
732	Servicii de consultanță în cercetare și în dezvoltare	5			5
734	Servicii de cercetare și dezvoltare de materiale de securitate și apărare	1			1
752	Prestări de servicii pentru comunitate	4			4
763	Servicii de poziționare a echipamentelor de foraj		2		2
771	Servicii în agricultură	2	1		3
772	Servicii pentru silvicultură	1			1
773	Servicii pentru horticultură	3	5		8
791	Servicii juridice		1		1
792	Servicii de contabilitate, servicii de audit și servicii fiscale		7		7
793	Studii de piață și cercetare economică: sondaje și statistici	5	11		16
794	Consultanță în afaceri și în management și servicii conexe	3	5		8
795	Servicii de asistență în birou	3	6		9
797	Servicii de investigație și de siguranță	35	39		74
798	Servicii tipografice și servicii conexe	8	10	1	19
799	Diverse servicii comerciale și servicii conexe	9	19		28
801	Servicii de învățământ primar		1		1
803	Servicii de învățământ superior	1	2		3
804	Servicii de educare a adulților și alte servicii de învățământ	2			2
805	Servicii de formare	5			5
851	Servicii de sănătate	22	15		37
852	Servicii veterinare	2	1		3
853	Servicii de asistență socială și servicii conexe		1		1
904	Servicii privind apele reziduale		1		1
905	Servicii privind deșeurile menajere și deșeurile	12	19		31
906	Servicii de curățenie și igienizare în mediul urban sau rural și servicii conexe	21	9		30
909	Servicii de curățenie și igienizare	14	7		21
921	Servicii de cinematografie și servicii video		1		1
923	Servicii de divertisment		1	1	2
926	Servicii sportive	1	5		6
981	Servicii de organizații asociative	2			2
983	Servicii diverse	18	22		40
985	Caze particulare cu personal angajat		1		1
TOTAL:		2.733	3.306	3	6.042

Din care:	Licitații Publice	COP	Acord-cadru	Total proceduri publicate
Bunuri	1656	1590	1	3247
Lucrări	626	1228	0	1854
Servicii	451	488	2	941

Informația privind procedurile de achiziții publice anulate în perioada anului 2023

Nr. de ordine	Cauza anulării / Proceduri	NFP	Licitații deschise	Cerere a ofertelor de prețuri	Total proceduri anulate	Ponderea procedurilor anulate în numărul total de proceduri/proceduri anulate
1	Anulat din lipsa ofertelor	8	74	160	242	34,13%
2	Anulat din lipsa concurenței			4	4	0,56%
3	Anulat din lipsa/insuficienta finantării	1	21	31	53	7,48%
4	Anulat - oferte elaborate nu în conformitate cu cerințele cuprinse în documentația de atribuire	1	36	46	83	11,71%
5	Anulat - abateri grave de la prevederile legale care afectează rezultatul procedurii de atribuire	3	73	58	134	18,90%
6	Anulat - oferte ce depășesc cu 30% valoarea estimată a achiziției	3	13	23	39	5,50%
7	Anulat - oferte neconforme	2	33	38	73	10,30%
8	Anulat din lipsa de oferte calificate		14	16	30	4,23%
9	Anulat - propuneri dezavantajoase pentru autoritatea contractantă		2		2	0,28%
10	Anulat - oferte ce depășește pragul prevăzut de lege		3	2	5	0,71%
11	Anulat de AC - multiple motive	1	16	18	35	4,94%
12	Anulat ca rezultat a deciziei ANSC		3	2	5	0,71%
13	Anulat - ofertele nu pot fi comparate		2	1	3	0,42%
	Anulat - oferte prezentate după data-limită			1	1	0,14%
TOTAL:		19	290	400	709	10,96%

Informație privind contractele/acordurile adiționale pentru fiecare obiect de achiziție în parte, încheiate în rezultatul Licitațiilor deschise în perioada anului 2023

CPV	Denumirea bunurilor, lucrărilor, serviciilor	Total contracte		Acorduri adiționale de majorare		Acorduri adiționale de ajustare		Acorduri adiționale de măsurare		Acorduri adiționale de rezoluțiune		Alte acorduri adiționale	Total contracte și acorduri adiționale	Suma totală (MDL, inclusiv TVA)	Ponderea fiecărei categorii în suma totală a contractelor (%)	Ponderea fiecărei categorii după numărul de contracte (%)
		Nr.	Suma (MDL, inclusiv TVA)	Nr.	Suma (MDL, inclusiv TVA)	Nr.	Suma (MDL, inclusiv TVA)	Nr.	Suma (MDL, inclusiv TVA)	Nr.	Suma (MDL, inclusiv TVA)					
1	2	3	4	5	6	7	8	9	10	11	12	13	14 (3+5+7+9+11+13)	15 (4+6+8+10+12)	16	17
032	Cereale, cartofi, legume, fructe și fructe cu coajă	176	85.774.456,35	2	52.740,70			25,0	-3.916.262,94			0	203	81.910.934,11	0,86	0,82
034	Produse de silvicultură și de exploatare forestieră	5	4.372.000,00	3	110.310,00							7	15	4.482.310,00	0,05	0,06
90	Produse petroliere, combustibil, electricitate și alte surse de energie	2	2.536.491,60	1	183.732,00							0	3	2.720.223,60	0,03	0,01
091	Combustibili	100	695.953.337,13	7	10.836.297,28			15,0	-16.584.845,23			1	123	690.204.789,18	7,27	0,50
092	Petrol, cărbune și produse petroliere	29	46.397.441,23					1,0	-600.000,00			0	30	45.797.441,23	0,48	0,12
093	Electricitate, încălzire, energie solară și nucleară	1	284.579,00									0	1	284.579,00	0,00	0,00
142	Nisip și argilă	8	17.828.072,40									0	8	17.828.072,40	0,19	0,03
143	Produse anorganice chimice și îngrășăminte minerale	1	957.000,00									0	1	957.000,00	0,01	0,00
144	Sare și clorură de sodiu pur	1	3.551.976,00									0	1	3.551.976,00	0,04	0,00
145	Produse conexe de exploatare minieră și în carieră	1	1.425.600,00									0	1	1.425.600,00	0,02	0,00
147	Metale de bază	2	1.128.634,80									0	2	1.128.634,80	0,01	0,01
150	Alimentar, băuturi, tutun și produse conexe	20	18.839.790,86	3	10.966,62			27,0	-3.056.292,69	1	-1.371.875,00	2	53	14.422.589,79	0,15	0,21
151	Carne	56	39.824.115,78	1	44.592,00			4,0	-1.014.604,28			0	61	38.854.103,50	0,41	0,25
152	Pește preparat și conserve de pește	4	4.165.550,40									0	4	4.165.550,40	0,04	0,02
153	Fructe, legume și produse conexe	58	18.632.179,70									0	58	18.632.179,70	0,20	0,23
154	Uleiuri și grăsimi animale și vegetale	1	2.027.376,00									0	1	2.027.376,00	0,02	0,00
155	Produse lactate	25	24.728.813,82	6	295.678,00					2	-275.423,19	0	33	24.749.068,63	0,26	0,13
156	Produse de morărit, amidon și produse amidonice	11	1.533.678,65					3,0	-5.475,55			0	14	1.528.203,10	0,02	0,06
157	Furaje	1	327.661,20									0	1	327.661,20	0,00	0,00
158	Diverse produse alimentare	1615	677.926.992,48	45	1.747.929,93			316,0	-46.119.153,20	15	-2.309.347,45	20	2011	631.246.421,76	6,64	8,14
159	Băuturi, tutun și produse conexe	4	700.148,00									0	4	700.148,00	0,01	0,02
160	Utilaje agricole	4	4.153.220,00									0	4	4.153.220,00	0,04	0,02
161	Utilaje agricole și forestiere pentru pregătirea sau cultivarea solului	22	18.284.900,00									0	22	18.284.900,00	0,19	0,09
164	Mașini agricole sau horticoale de pulverizat	1	744.000,00									0	1	744.000,00	0,01	0,00
166	Utilaje agricole sau forestiere specializate	9	5.837.810,80									0	9	5.837.810,80	0,06	0,04
167	Tractoare	98	107.578.256,45									1	99	107.578.256,45	1,13	0,40
168	Piese pentru utilaje agricole și forestiere	3	4.346.533,28									0	3	4.346.533,28	0,05	0,01
180	Îmbrăcăminte, încălțăminte, articole de voiaj și accesorii	4	4.480.024,00									1	5	4.480.024,00	0,05	0,02
181	Îmbrăcăminte de uz profesional, îmbrăcăminte specială de lucru și accesorii	20	24.886.346,90	10	2.757.821,03							1	31	27.644.167,93	0,29	0,13
184	Îmbrăcăminte specială și accesorii	19	19.093.580,20					1,0	-262.235,52			0	20	18.831.344,68	0,20	0,08
185	Bijuterii, ceasuri și articole conexe	1	1.310.483,04									0	1	1.310.483,04	0,01	0,00
188	Articole de încălțăminte	3	2.484.600,00	1	82.560,00							0	4	2.567.160,00	0,03	0,02
189	Articole de voiaj, șelărie, saci și săculețe	1	630.000,00									0	1	630.000,00	0,01	0,00
192	Materiale textile și articole conexe	1	2.783.040,00	1	312.556,80							1	3	3.095.596,80	0,03	0,01
221	Cărți, broșuri și pliante tipărite	33	41.733.653,50									0	33	41.733.653,50	0,44	0,13
224	Timbre, carne de cecuri, bancnote, acțiuni, materiale publicitare, cataloage și manuale											3	3	0,00	0,00	0,01
241	Gaze	7	1.875.400,00	1	18.600,00							0	8	1.894.000,00	0,02	0,03
243	Produse chimice anorganice și organice de bază	1	719.289,00									0	1	719.289,00	0,01	0,00
244	Îngrășăminte și compuși azotați	472	18.926.768,12	8	47.860,34			52,0	-121.417,24	1	-12.944,78	0	533	18.840.266,44	0,20	2,16

CPV	Denumirea bunurilor, lucrărilor, serviciilor	Total contracte		Acorduri adiționale de majorare		Acorduri adiționale de ajustare		Acorduri adiționale de măsurare		Acorduri adiționale de rezoluțiune		Alte acorduri adiționale	Total contracte și acorduri adiționale	Suma totală (MDL, inclusiv TVA)	Ponderea fiecărei categorii în suma totală a contractelor (%)	Ponderea fiecărei categorii după numărul de contracte (%)
		Nr.	Suma (MDL, inclusiv TVA)	Nr.	Suma (MDL, inclusiv TVA)	Nr.	Suma (MDL, inclusiv TVA)	Nr.	Suma (MDL, inclusiv TVA)	Nr.	Suma (MDL, inclusiv TVA)					
300	Echipament informatic și accesorii de birou, cu excepția mobilierului și a pachetelor software	6	2.226.287,60									0	6	2.226.287,60	0,02	0,02
301	Mașini, echipament și accesorii de birou, cu excepția computerelor, a imprimantelor și a mobilierului	68	49.683.276,89	1	1.854,60							3	72	49.685.131,49	0,52	0,29
302	Echipament și accesorii pentru computer	90	113.333.313,79	2	208.204,68			2,0	-224.424,00			3	97	113.317.094,47	1,19	0,39
311	Motoare, generatoare și transformatoare electrice	2	838.704,40	1	148.724,52							0	3	987.428,92	0,01	0,01
313	Sărmă și cabluri izolate	3	916.572,40									0	3	916.572,40	0,01	0,01
314	Accumulatori, pile galvanice și baterii primare	1	355.200,00									0	1	355.200,00	0,00	0,00
315	Aparatură de iluminat și lămpi electrice	4	3.533.120,00									0	4	3.533.120,00	0,04	0,02
316	Echipament electric	14	3.996.452,35									0	14	3.996.452,35	0,04	0,06
317	Accesorii electronice, electromecanice și electrotehnice	3	3.059.340,00									0	3	3.059.340,00	0,03	0,01
322	Aparate de emisie pentru radiotelefonie, radiotelegrafie, radiodifuziune și televiziune	1	1.197.313,20									0	1	1.197.313,20	0,01	0,00
323	Receptoare de televiziune și de radio și aparate de înregistrare sau de redare a sunetului sau a imaginii	16	20.572.414,93	1	192.840,00							0	17	20.765.254,93	0,22	0,07
324	Rețele	2	15.267.624,00									1	3	15.267.624,00	0,16	0,01
325	Echipament de telecomunicații	7	6.226.997,18									2	9	6.226.997,18	0,07	0,04
330	Echiptamente medicale, produse farmaceutice și produse de îngrijire personală	16	6.135.935,75	9	247.725,36			2,0	-865.763,21			0	27	5.517.897,90	0,06	0,11
331	Echiptamente medicale	8750	1.128.124.887,13	194	28.149.797,18			199,0	-13.840.780,53	11	-262.237,84	57	9211	1.142.171.665,94	12,02	37,28
336	Produse farmaceutice	7918	921.173.704,46	369	70.089.507,71			287,0	-35.189.547,93	2	-448,39	17	8593	956.073.215,85	10,06	34,78
337	Produse de îngrijire personală	14	6.363.065,79	2	107.739,00							0	16	6.470.804,79	0,07	0,06
340	Echiptamente de transport și produse auxiliare pentru transport	6	5.584.980,00									0	6	5.584.980,00	0,06	0,02
341	Autovehicule	49	80.970.582,64	1	337.000,00			1,0	-3.199.950,00			3	54	78.107.632,64	0,82	0,22
343	Piese și accesorii pentru vehicule și pentru motoare de vehicule	36	18.077.415,61									0	36	18.077.415,61	0,19	0,15
344	Motociclete, biciclete și motociclete cu ataș	2	1.260.000,00									0	2	1.260.000,00	0,01	0,01
345	Nave și ambarcațiuni	2	2.836.200,00									0	2	2.836.200,00	0,03	0,01
347	Avioane	1	7.802.880,00	1	1.130.232,00							0	2	8.933.112,00	0,09	0,01
349	Diverse echipamente de transport și piese de schimb	9	11.155.392,00									0	9	11.155.392,00	0,12	0,04
351	Echiptament de urgență și de siguranță	10	22.899.361,07									0	10	22.899.361,07	0,24	0,04
358	Echiptament individual și de sprijin	9	10.896.576,00	1	204.720,00							3	13	11.101.296,00	0,12	0,05
373	Instrumente muzicale și piese pentru acestea	4	1.734.279,40									0	4	1.734.279,40	0,02	0,02
374	Articole și echipament de sport	5	1.255.426,00									0	5	1.255.426,00	0,01	0,02
375	Jocuri și jucării; atracții de bălci	10	8.613.330,16					1,0	-164.623,16			0	11	8.448.707,00	0,09	0,04
384	Instrumente de verificare a proprietăților fizice	7	2.655.513,58									0	7	2.655.513,58	0,03	0,03
385	Aparate de control și de testare	4	9.843.144,00									2	6	9.843.144,00	0,10	0,02
390	Mobilă (inclusiv mobilă de birou), accesorii de mobilier, aparate de uz casnic (exclusiv dispozitive de iluminat) și produse de curățat	3	1.930.090,78									0	3	1.930.090,78	0,02	0,01
391	Mobilier	95	45.842.844,20					2,0	-49.006,00			5	102	45.793.838,20	0,48	0,41
392	Accesorii de mobilier	5	3.888.408,40									0	5	3.888.408,40	0,04	0,02
393	Diverse echipamente	4	718.872,00									0	4	718.872,00	0,01	0,02
395	Articole textile	4	24.974.910,00									0	4	24.974.910,00	0,26	0,02
397	Aparate de uz casnic	21	12.291.663,40					1,0	-8.280,00			1	23	12.283.383,40	0,13	0,09
398	Produse de curățat și de lustruit	60	13.336.700,07	2	66.321,24							0	62	13.403.021,31	0,14	0,25
411	Apă naturală brută	2	2.720.160,00									1	3	2.720.160,00	0,03	0,01
420	Echiptamente industriale	2	1.160.280,00									0	2	1.160.280,00	0,01	0,01
424	Echiptamente de ridicare și de manipulare și piese ale acestora	7	20.765.436,40									0	7	20.765.436,40	0,22	0,03
425	Echiptamente de răcire și de ventilare	1	3.996.600,00									0	1	3.996.600,00	0,04	0,00
426	Mașini-unelte	1	201.600,00									0	1	201.600,00	0,00	0,00
429	Diverse utilaje de uz general și special	14	65.816.499,05									3	17	65.816.499,05	0,69	0,07
432	Utilaje pentru terasamente, utilaje de excavare și piese ale acestora	3	10.867.650,00									0	3	10.867.650,00	0,11	0,01

CPV	Denumirea bunurilor, lucrărilor, serviciilor	Total contracte		Acorduri adiționale de majorare		Acorduri adiționale de ajustare		Acorduri adiționale de mîșorare		Acorduri adiționale de rezoluțiune		Alte acorduri adiționale	Total contracte și acorduri adiționale	Suma totală (MDL, inclusiv TVA)	Ponderea fiecărei categorii în suma totală a contractelor (%)	Ponderea fiecărei categorii după numărul de contracte (%)
		Nr.	Suma (MDL, inclusiv TVA)	Nr.	Suma (MDL, inclusiv TVA)	Nr.	Suma (MDL, inclusiv TVA)	Nr.	Suma (MDL, inclusiv TVA)	Nr.	Suma (MDL, inclusiv TVA)					
433	Mașini și echipament de construcții	2	1.477.780,00									0	2	1.477.780,00	0,02	0,01
438	Echipament de atelier	1	1.546.723,20									0	1	1.546.723,20	0,02	0,00
440	Structuri și materiale de construcții; produse auxiliare pentru construcții (cu excepția aparatelor electrice)	5	968.221,22									0	5	968.221,22	0,01	0,02
441	Materiale de construcții și articole conexe	118	78.867.674,74	11	502.177,99			1,0	-178.466,98			0	130	79.191.385,75	0,83	0,53
442	Produse structurale	6	8.222.798,00	1	52.491,65							3	10	8.275.289,65	0,09	0,04
444	Diverse produse fabricate și articole conexe	19	54.564.094,60									0	19	54.564.094,60	0,57	0,08
445	Scule, lacăte, chei, balamale, dispozitive de fixare, lanțuri și resorturi	9	1.721.934,98									0	9	1.721.934,98	0,02	0,04
446	Cisterne, rezervoare și containere; radiatoare și boilere pentru încălzirea centrală	7	7.199.181,60									0	7	7.199.181,60	0,08	0,03
448	Vopsele, lacuri și masticuri	3	10.712.220,00	1	678.510,00							0	4	11.390.730,00	0,12	0,02
449	Piatră de construcție, piatră calcaroasă, ghips și ardezie	2	16.133.520,00									0	2	16.133.520,00	0,17	0,01
450	Lucrări de construcții	24	107.195.516,96	18	13.302.245,41	5,00	10.732.365,00	10,0	-11.581.022,72			22	79	119.649.104,65	1,26	0,32
451	Lucrări de pregătire a șantierului	6	15.061.544,39	6	3.943.373,15			6,0	-3.657.480,93			8	26	15.347.436,61	0,16	0,11
452	Lucrări de construcții complete sau parțiale și lucrări publice	515	2.882.535.922,70	261	175.904.773,93	91,00	344.684.908,77	246,0	-280.182.029,31	14	-92.416.865,42	371	1498	3.030.526.710,67	31,90	6,06
453	Lucrări de instalații pentru clădiri	27	104.421.353,22	11	4.808.729,49	7,00	27.078.089,32	11,0	-13.649.152,99	1	-27.931.026,45	17	74	94.727.992,59	1,00	0,30
454	Lucrări de finisare a construcțiilor	60	226.598.111,65	34	13.175.931,76			24,0	-12.548.753,69			28	146	227.225.289,72	2,39	0,59
480	Pachete software și sisteme informatice	2	4.628.304,00									0	2	4.628.304,00	0,05	0,01
481	Pachete software pentru industrie	5	1.617.230,40									0	5	1.617.230,40	0,02	0,02
482	Pachete software pentru rețele, internet și intranet	3	1.080.318,00									0	3	1.080.318,00	0,01	0,01
483	Pachete software pentru crearea de documente, pentru desen, imagistică, planificare și productivitate	6	7.784.299,18									0	6	7.784.299,18	0,08	0,02
486	Pachete software pentru baze de date și operare	2	835.542,00									0	2	835.542,00	0,01	0,01
487	Utilitare pentru pachete software	6	3.907.790,76									0	6	3.907.790,76	0,04	0,02
488	Sisteme de informare și servere	10	31.511.596,26									0	10	31.511.596,26	0,33	0,04
500	Servicii de reparare și întreținere	6	20.023.158,89	1	151.126,48			1,0	-660.000,00			0	8	19.514.285,37	0,21	0,03
501	Servicii de reparare și de întreținere a vehiculelor și a echipamentelor aferente și servicii	15	9.906.412,28	2	179.900,00			1,0	-660.000,00			0	18	9.426.312,28	0,10	0,07
502	Servicii de reparare și de întreținere și servicii conexe pentru mijloacele de transport aerian, feroviar, rutier și maritim	2	1.592.000,00									0	2	1.592.000,00	0,02	0,01
503	Servicii de reparare și de întreținere și servicii conexe pentru computere personale, pentru echipament de telecomunicații și pentru echipament audiovizual	18	12.550.460,88					1,0	-36.000,00			0	19	12.514.460,88	0,13	0,08
504	Servicii de reparare și de întreținere a echipamentului medical și de precizie	47	11.335.406,72									0	47	11.335.406,72	0,12	0,19
505	Servicii de reparare și de întreținere a pompelor, a vanelor, a robinetelor, a containerelor de metal și a mașinilor	3	1.792.923,60									0	3	1.792.923,60	0,02	0,01
507	Servicii de reparare și de întreținere a instalațiilor de construcții	4	1.615.421,16									0	4	1.615.421,16	0,02	0,02
508	Diverse servicii de întreținere și de reparare	10	24.052.131,36									0	10	24.052.131,36	0,25	0,04
511	Servicii de instalare a echipamentului electric și mecanic	1	1.355.776,84	1	64.980,48			1,0	-64.980,48			0	3	1.355.776,84	0,01	0,01
515	Servicii de instalare de utilaje și de echipament de uz general	1	1.000.000,00									0	1	1.000.000,00	0,01	0,00
551	Servicii hoteliere	1	350.000,00									0	1	350.000,00	0,00	0,00
552	Campinguri și alte tipuri de cazare decât cea hotelieră	18	19.160.002,87	1	45.041,88							0	19	19.205.044,75	0,20	0,08
555	Servicii de servire a băuturilor	117	310.155.256,12	12	3.542.665,60			38,0	-14.916.704,99			20	187	298.781.216,73	3,15	0,76
601	Servicii de transport rutier	11	15.891.647,40					1,0	-2.461.080,24			0	12	13.430.567,16	0,14	0,05
604	Servicii de transport aerian	2	1.722.516,00	1	180.000,00							0	3	1.902.516,00	0,02	0,01
637	Servicii anexe pentru transportul terestru, naval și aerian	2	2.144.204,70									0	2	2.144.204,70	0,02	0,01
641	Servicii poștale și de curierat	1	700.000,00									1	2	700.000,00	0,01	0,01
642	Servicii de telecomunicații	5	7.562.384,97					2,0	-750.000,00			0	7	6.812.384,97	0,07	0,03
665	Servicii de asigurare și de pensie	9	8.606.835,02					1,0	-35.077,92			0	10	8.571.757,10	0,09	0,04
712	Servicii de arhitectură și servicii conexe	13	10.698.206,40					1,0	-21.224,99			10	24	10.676.981,41	0,11	0,10

CPV	Denumirea bunurilor, lucrărilor, serviciilor	Total contracte		Acorduri adiționale de majorare		Acorduri adiționale de ajustare		Acorduri adiționale de mîșorare		Acorduri adiționale de rezoluțiune		Alte acorduri adiționale	Total contracte și acorduri adiționale	Suma totală (MDL, inclusiv TVA)	Ponderea fiecărei categorii în suma totală a contractelor (%)	Ponderea fiecărei categorii după numărul de contracte (%)
		Nr.	Suma (MDL, inclusiv TVA)	Nr.	Suma (MDL, inclusiv TVA)	Nr.	Suma (MDL, inclusiv TVA)	Nr.	Suma (MDL, inclusiv TVA)	Nr.	Suma (MDL, inclusiv TVA)					
713	Servicii de inginerie	29	79.868.603,53	7	5.056.589,60			2,0	-438.848,00	2	-3.485.792,20	14	54	81.000.552,93	0,85	0,22
714	Servicii de urbanism și de arhitectură peisagistică	2	13.573.709,00					1,0	-96.050,00			5	8	13.477.659,00	0,14	0,03
715	Servicii privind construcțiile	3	7.642.284,01					14,0	-408.661,05			0	17	7.233.622,96	0,08	0,07
717	Servicii de monitorizare și de control			1	30.939,73							0	1	30.939,73	0,00	0,00
718	Servicii de consultanță pentru alimentarea cu apă și servicii de consultanță în materie de deșeuri	1	799.200,00									0	1	799.200,00	0,01	0,00
719	Servicii de laborator	4	302.408,20							1	-11.695,20	0	5	290.713,00	0,00	0,02
720	Servicii IT: consultanță, dezvoltare de software, internet și asistență	3	15.517.448,90									0	3	15.517.448,90	0,16	0,01
722	Servicii de programare și de consultanță software	25	30.413.287,21	1	239.424,00							2	28	30.652.711,21	0,32	0,11
723	Servicii de înlocuire de date	4	7.737.549,29									1	5	7.737.549,29	0,08	0,02
724	Servicii de internet	7	7.160.064,00					1,0	-39.800,00			1	9	7.120.264,00	0,07	0,04
725	Servicii informatice	2	2.408.400,00	1	239.976,00			1,0	-135.000,00			1	5	2.513.376,00	0,03	0,02
731	Servicii de cercetare și dezvoltare experimentală	1	2.292.000,00									0	1	2.292.000,00	0,02	0,00
732	Servicii de consultanță în cercetare și în dezvoltare											3	3	0,00	0,00	0,01
752	Prestări de servicii pentru comunitate	3	3.501.238,42									0	3	3.501.238,42	0,04	0,01
771	Servicii în agricultură	1	6.807.414,00									0	1	6.807.414,00	0,07	0,00
773	Servicii pentru horticoltură	2	2.904.456,76					1,0	-8.720.713,19			0	3	-5.816.256,43	-0,06	0,01
792	Servicii de contabilitate, servicii de audit și servicii fiscale					1,00	526.805,24					2	3	526.805,24	0,01	0,01
793	Studii de piață și cercetare economică: sondaje și statistici	2	840.000,00									2	4	840.000,00	0,01	0,02
794	Consultanță în afaceri și în management și servicii conexe	1	1.291.666,66	1	1.304.583,32							0	2	2.596.249,98	0,03	0,01
795	Servicii de asistență în birou	3	4.466.127,00									0	3	4.466.127,00	0,05	0,01
797	Servicii de investigație și de siguranță	31	53.401.151,11	3	131.126,17			4,0	-61.924,49			3	41	53.470.352,79	0,56	0,17
798	Servicii tipografice și servicii conexe	15	9.189.112,97					1,0	-695.153,79			0	16	8.493.959,18	0,09	0,06
799	Diverse servicii comerciale și servicii conexe	6	5.948.133,00	1	482.256,00			1,0	-73.969,20			0	8	6.356.419,80	0,07	0,03
800	Servicii de învățământ și formare profesională	1	6.300.000,00									0	1	6.300.000,00	0,07	0,00
804	Servicii de educare a adulților și alte servicii de învățământ	1	5.000.000,00									0	1	5.000.000,00	0,05	0,00
805	Servicii de formare	13	6.664.168,00									1	14	6.664.168,00	0,07	0,06
850	Servicii de sănătate și servicii de asistență socială	15	95.284.662,00									0	15	95.284.662,00	1,00	0,06
851	Servicii de sănătate	33	9.745.574,41									0	33	9.745.574,41	0,10	0,13
852	Servicii veterinare	1	1.310.523,00									0	1	1.310.523,00	0,01	0,00
853	Servicii de asistență socială și servicii conexe											2	2	0,00	0,00	0,01
904	Servicii privind apele reziduale	1	1.680.000,00									0	1	1.680.000,00	0,02	0,00
905	Servicii privind deșeurile menajere și deșeurile	13	246.470.467,26	2	549.719,84							0	15	247.020.187,10	2,60	0,06
906	Servicii de curățenie și igienizare în mediul urban sau rural și servicii conexe	25	52.562.021,23					3,0	-1.493.496,36			1	29	51.068.524,87	0,54	0,12
909	Servicii de curățenie și igienizare	11	30.042.542,77	1	119.685,79							0	12	30.162.228,56	0,32	0,05
926	Servicii sportive	1	1.500.000,00									0	1	1.500.000,00	0,02	0,00
981	Servicii de organizații asociative	6	1.890.188,68									0	6	1.890.188,68	0,02	0,02
983	Servicii diverse	21	34.140.958,76	2	426.840,00			2,0	-534.144,00			0	25	34.033.654,76	0,36	0,10
721	Servicii de consultanță pentru hardware	1	2.145.528,00									0	1	2.145.528,00	0,02	0,00
485	Pachete software de comunicații și multimedia	3	8.427.750,86									0	3	8.427.750,86	0,09	0,01
245	Materiale plastice primare	1	679.898,10									0	1	679.898,10	0,01	0,00
191	Piele	1	4.525.898,40									0	1	4.525.898,40	0,05	0,00
728	Servicii de audit informatic și de testări informatice	1	744.000,00									0	1	744.000,00	0,01	0,00
TOTAL:		21.529	9.381.869.663,92	1.054	342.499.399,26	104	383.022.168,33	1.315	-479.322.396,80	50	-128.077.655,92	656	24.708	9.499.991.178,79	100	100

Dintre care:

Bunuri	20.317	4.818.664.034,26	686	118.619.490,63	0	0,00	940	-125.401.128,46	32	-4.232.276,65	141	22.116	4.807.650.119,78	50,61	89,51
--------	--------	------------------	-----	----------------	---	------	-----	-----------------	----	---------------	-----	--------	------------------	-------	-------

CPV	Denumirea bunurilor, lucrărilor, serviciilor	Total contracte		Acorduri adiționale de majorare		Acorduri adiționale de ajustare		Acorduri adiționale de măsurare		Acorduri adiționale de rezoluțiune		Alte acorduri adiționale	Total contracte și acorduri adiționale	Suma totală (MDL, inclusiv TVA)	Ponderea fiecărei categorii în suma totală a contractelor (%)	Ponderea fiecări categorii după numărul de contracte (%)
		Nr.	Suma (MDL, inclusiv TVA)	Nr.	Suma (MDL, inclusiv TVA)	Nr.	Suma (MDL, inclusiv TVA)	Nr.	Suma (MDL, inclusiv TVA)	Nr.	Suma (MDL, inclusiv TVA)					
	Lucrări	632	3.335.812.448,92	330	211.135.053,74	103	382.495.363,09	297	-321.618.439,64	15	-120.347.891,87	446	1.823	3.487.476.534,24	36,71	7,38
	Servicii	580	1.227.393.180,74	38	12.744.854,89	1	526.805,24	78	-32.302.828,70	3	-3.497.487,40	69	769	1.204.864.524,77	12,68	3,11

% Bunuri	94,37	51,36	65,09	34,63	0,00	0,00	71,48	26,16	64,00	3,30	21,49	89,51	50,61
% Lucrări	2,94	35,56	31,31	61,65	99,04	99,86	22,59	67,10	30,00	93,96	67,99	7,38	36,71
% Servicii	2,69	13,08	3,61	3,72	0,96	0,14	5,93	6,74	6,00	2,73	10,52	3,11	12,68

**Informație privind contractele/acordurile adiționale pentru fiecare obiect de achiziție în parte, încheiate în rezultatul procedurilor
desfășurate prin metoda Cerere a ofertelor de prețuri în perioada anului 2023**

CPV	Denumirea bunurilor, lucrărilor, serviciilor	Total contracte		Acorduri adiționale de majorare		Acorduri adiționale de ajustare		Acorduri adiționale de mișorare		Acorduri adiționale de rezoluțiune		Alte acorduri adiționale	Total contracte și acorduri adiționale (3+5+7+9+11+13)	Suma totală (MDL, inclusiv TVA) 15 (4+6+8+10+12)	Ponderea fiecărei categorii în suma totală a contractelor (%)	Ponderea fiecărei categorii după numărul de contracte (%)
		Nr.	Suma (MDL, inclusiv TVA)	Nr.	Suma (MDL, inclusiv TVA)	Nr.	Suma (MDL, inclusiv TVA)	Nr.	Suma (MDL, inclusiv TVA)	Nr.	Suma (MDL, inclusiv TVA)					
1	2	3	4	5	6	7	8	9	10	11	12	13	14	15	16	17
031	Produce agricole și horticole	7	2.880.224,89									1	8	2.880.224,89	0,20	0,13
032	Cereale, cartofi, legume, fructe și fructe cu coajă	39	5.870.326,60	3	51.901,00			4	-168.702,91			0	46	5.753.524,69	0,40	0,73
034	Produce de silvicultură și de exploatare forestieră	8	2.746.458,60	3	124.902,01			1	-142.059,54			5	17	2.729.301,07	0,19	0,27
090	Produce petroliere, combustibil, electricitate și alte surse de energie	4	1.829.184,15									0	4	1.829.184,15	0,13	0,06
091	Combustibili	122	50.697.808,34	3	140.000,00			22	-2.353.018,11	1	-47.216,35	0	148	48.437.573,88	3,33	2,34
092	Petrol, cărbune și produse petroliere	31	9.049.402,10	3	668.449,46			2	-195.000,00			0	36	9.522.851,56	0,66	0,57
093	Electricitate, încălzire, energie solară și nucleară	7	3.002.346,67	1	4.894,55			1	-4.894,55			0	9	3.002.346,67	0,21	0,14
142	Nisip și argilă	8	3.951.915,60									0	8	3.951.915,60	0,27	0,13
143	Produce anorganice chimice și îngrășăminte minerale	2	838.336,80									0	2	838.336,80	0,06	0,03
150	Alimenter, băuturi, tutun și produse conexe	99	14.424.441,63					29	-967.843,09	2	-67.835,50	4	134	13.388.763,04	0,92	2,12
151	Carne	27	6.112.963,39	1	44.000,00			4	-418.928,20			3	35	5.738.035,19	0,39	0,55
152	Pește preparat și conserve de pește	1	68.796,00									0	1	68.796,00	0,00	0,02
153	Fructe, legume și produse conexe	15	2.898.585,62									0	15	2.898.585,62	0,20	0,24
154	Uleiuri și grăsimi animale și vegetale	1	6.919,92									0	1	6.919,92	0,00	0,02
155	Produce lactate	32	6.332.845,90	1	41.370,00			4	-259.952,57			2	39	6.114.263,33	0,42	0,62
156	Produce de morărit, amidon și produse amidonice	4	1.098.936,00					2	-41.580,00			0	6	1.057.356,00	0,07	0,09
157	Furaje	5	2.790.779,00									0	5	2.790.779,00	0,19	0,08
158	Diverse produse alimentare	1622	181.194.925,64	50	941.789,09			290	-8.997.797,09	1	-136.865,12	12	1975	173.002.052,52	11,90	31,27
159	Băuturi, tutun și produse conexe	2	517.104,00	1	37.800,00							0	3	554.904,00	0,04	0,05
160	Utilaje agricole	1	727.660,00									0	1	727.660,00	0,05	0,02
161	Utilaje agricole și forestiere pentru pregătirea sau cultivarea solului	8	3.007.060,00									0	8	3.007.060,00	0,21	0,13
164	Mașini agricole sau horticole de pulverizat	1	209.280,00									0	1	209.280,00	0,01	0,02
166	Utilaje agricole sau forestiere specializate	6	1.584.885,00									0	6	1.584.885,00	0,11	0,09
167	Tractoare	26	16.453.120,00									1	27	16.453.120,00	1,13	0,43
168	Piese pentru utilaje agricole și forestiere	1	117.876,00									0	1	117.876,00	0,01	0,02
180	Îmbrăcăminte, încălțăminte, articole de voiaj și accesorii	2	508.740,00									0	2	508.740,00	0,04	0,03
181	Îmbrăcăminte de uz profesional, îmbrăcăminte specială de lucru și accesorii	17	2.814.226,83					1	-1.275,26			0	18	2.812.951,57	0,19	0,28
182	Îmbrăcăminte de exterior	2	787.475,00									0	2	787.475,00	0,05	0,03
183	Articole de îmbrăcăminte	7	975.529,91									0	7	975.529,91	0,07	0,11
184	Îmbrăcăminte specială și accesorii	10	1.835.422,74									0	10	1.835.422,74	0,13	0,16
185	Bijuterii, ceasuri și articole conexe	3	511.656,00									0	3	511.656,00	0,04	0,05
188	Articole de încălțăminte	1	734.500,00									0	1	734.500,00	0,05	0,02

CPV	Denumirea bunurilor, lucrărilor, serviciilor	Total contracte		Acorduri adiționale de majorare		Acorduri adiționale de ajustare		Acorduri adiționale de mîșorare		Acorduri adiționale de rezoluțiune		Alte acorduri adiționale	Total contracte și acorduri adiționale	Suma totală (MDL, inclusiv TVA)	Ponderea fiecărei categorii în suma totală a contractelor (%)	Ponderea fiecărei categorii după numărul de contracte (%)
		Nr.	Suma (MDL, inclusiv TVA)	Nr.	Suma (MDL, inclusiv TVA)	Nr.	Suma (MDL, inclusiv TVA)	Nr.	Suma (MDL, inclusiv TVA)	Nr.	Suma (MDL, inclusiv TVA)					
189	Articole de voiaj, șelărie, saci și săculețe	1	444.348,00									0	1	444.348,00	0,03	0,02
192	Materiale textile și articole conexe	2	614.029,08									0	2	614.029,08	0,04	0,03
196	Deșeuri din piele, textile, de cauciuc și de plastic	2	259.668,00									0	2	259.668,00	0,02	0,03
197	Cauciuc și fibre sintetice	1	723.420,00									0	1	723.420,00	0,05	0,02
221	Cărți, broșuri și pliante tipărite	13	1.821.607,00									0	13	1.821.607,00	0,13	0,21
222	Ziare, reviste specializate, periodice și reviste	1	680.220,87									0	1	680.220,87	0,05	0,02
224	Timbre, carnet de cecuri, bancnote, acțiuni, materiale publicitare, cataloage și manuale	2	502.410,00					1	-260,00			1	4	502.150,00	0,03	0,06
228	Registre, registre contabile, clasoare, formulare și alte articole imprimate de papetărie din hârtie sau din carton	14	2.650.195,75	1	1.584,00							0	15	2.651.779,75	0,18	0,24
241	Gaze	12	4.219.480,00									0	12	4.219.480,00	0,29	0,19
243	Produse chimice anorganice și organice de bază	10	1.818.575,32									0	10	1.818.575,32	0,13	0,16
244	Îngrășăminte și compuși azotați	8	2.768.201,66									0	8	2.768.201,66	0,19	0,13
245	Materiale plastice primare	1	387.600,00									0	1	387.600,00	0,03	0,02
249	Produse chimice fine și produse chimice variate	4	433.565,32									0	4	433.565,32	0,03	0,06
300	Echiptament informatic și accesorii de birou, cu excepția mobilierului și a pachetelor software	3	319.272,60									0	3	319.272,60	0,02	0,05
301	Mașini, echipament și accesorii de birou, cu excepția computerelor, a imprimantelor și a mobilierului	80	11.121.625,38	3	159.453,20							0	83	11.281.078,58	0,78	1,31
302	Echiptament și accesorii pentru computer	106	21.751.576,91	3	120.594,66							0	109	21.872.171,57	1,50	1,73
310	Mașini, aparate, echipamente și consumabile electrice; iluminat	4	991.542,27									0	4	991.542,27	0,07	0,06
311	Motoare, generatoare și transformatoare electrice	3	1.131.718,80									0	3	1.131.718,80	0,08	0,05
312	Aparate de distribuție și control ale energiei electrice	7	316.528,88									0	7	316.528,88	0,02	0,11
314	Acumulatori, pile galvanice și baterii primare	13	2.004.523,88	1	32.112,00							0	14	2.036.635,88	0,14	0,22
315	Aparatură de iluminat și lămpi electrice	18	2.658.976,12									0	18	2.658.976,12	0,18	0,28
316	Echiptament electric	14	3.024.833,67									0	14	3.024.833,67	0,21	0,22
317	Accesorii electronice, electromecanice și electrotehnice	3	1.043.522,06									0	3	1.043.522,06	0,07	0,05
320	Echiptament de radio, televiziune, comunicații, telecomunicații și articole conexe	3	736.634,40									0	3	736.634,40	0,05	0,05
322	Aparate de emisie pentru radiotelefonie, radiotelegrafie, radiodifuziune și televiziune	1	529.441,00									0	1	529.441,00	0,04	0,02
323	Receptoare de televiziune și de radio și aparate de înregistrare sau de redare a sunetului sau a imaginii	14	3.312.552,88									1	15	3.312.552,88	0,23	0,24
324	Rețele	9	2.187.399,60									0	9	2.187.399,60	0,15	0,14
325	Echiptament de telecomunicații	5	2.017.366,80									0	5	2.017.366,80	0,14	0,08
330	Echiptamente medicale, produse farmaceutice și produse de îngrijire personală	16	1.456.601,37	1	1.701,00							0	17	1.458.302,37	0,10	0,27
331	Echiptamente medicale	295	25.920.272,45	6	92.065,42			2	-149.911,20	1	-35.400,00	0	304	25.827.026,67	1,78	4,81
336	Produse farmaceutice	409	31.815.144,65	9	390.875,02			6	-200.142,21			1	425	32.005.877,46	2,20	6,73
337	Produse de îngrijire personală	14	1.285.273,73									0	14	1.285.273,73	0,09	0,22
339	Echiptamente și articole pentru autopsie și uz mortuar	2	828.894,00									0	2	828.894,00	0,06	0,03

CPV	Denumirea bunurilor, lucrărilor, serviciilor	Total contracte		Acorduri adiționale de majorare		Acorduri adiționale de ajustare		Acorduri adiționale de mîșorare		Acorduri adiționale de rezoluțiune		Alte acorduri adiționale	Total contracte și acorduri adiționale	Suma totală (MDL, inclusiv TVA)	Ponderea fiecărei categorii în suma totală a contractelor (%)	Ponderea fiecărei categorii după numărul de contracte (%)
		Nr.	Suma (MDL, inclusiv TVA)	Nr.	Suma (MDL, inclusiv TVA)	Nr.	Suma (MDL, inclusiv TVA)	Nr.	Suma (MDL, inclusiv TVA)	Nr.	Suma (MDL, inclusiv TVA)					
340	Echipamente de transport și produse auxiliare pentru transport	5	1.971.340,00									0	5	1.971.340,00	0,14	0,08
341	Autovehicule	46	18.786.952,00					1	-120.000,00			0	47	18.666.952,00	1,28	0,74
343	Piese și accesorii pentru vehicule și pentru motoare de vehicule	28	4.911.153,72									0	28	4.911.153,72	0,34	0,44
349	Diverse echipamente de transport și piese de schimb	11	3.549.416,58									0	11	3.549.416,58	0,24	0,17
351	Echipament de urgență și de siguranță	6	1.195.047,54									0	6	1.195.047,54	0,08	0,09
352	(нытро)	1	838.353,60									0	1	838.353,60	0,06	0,02
353	Arme, muniții și piese conexe	1	552.592,50									0	1	552.592,50	0,04	0,02
358	Echipament individual și de sprijin	3	331.295,60									0	3	331.295,60	0,02	0,05
373	Instrumente muzicale și piese pentru acestea	2	564.010,00									0	2	564.010,00	0,04	0,03
374	Articole și echipament de sport	12	3.359.943,64									0	12	3.359.943,64	0,23	0,19
375	Jocuri și jucării; atracții de bălci	12	4.975.379,56									0	12	4.975.379,56	0,34	0,19
378	Articole pentru lucrări de artizanat și artă	1	358.672,05									0	1	358.672,05	0,02	0,02
380	Echipamente de laborator, optice și de precizie (cu excepția ochelariilor)	1	495.265,20									0	1	495.265,20	0,03	0,02
383	Instrumente de măsurare	2	282.244,00									0	2	282.244,00	0,02	0,03
384	Instrumente de verificare a proprietăților fizice	7	1.682.507,12									0	7	1.682.507,12	0,12	0,11
385	Aparate de control și de testare	6	2.049.306,69									1	7	2.049.306,69	0,14	0,11
386	Instrumente optice	3	417.282,00									0	3	417.282,00	0,03	0,05
390	Mobila (inclusiv mobila de birou), accesorii de mobilier, aparate de uz casnic (exclusiv dispozitive de iluminat) și produse de curățat	4	1.204.580,24									0	4	1.204.580,24	0,08	0,06
391	Mobilier	82	25.001.268,28	1	6.077,49			1	-14.125,16			0	84	24.993.220,61	1,72	1,33
392	Accesorii de mobilier	22	3.169.637,52									0	22	3.169.637,52	0,22	0,35
393	Diverse echipamente	10	1.165.301,50									0	10	1.165.301,50	0,08	0,16
395	Articole textile	27	3.712.621,51									0	27	3.712.621,51	0,26	0,43
397	Aparate de uz casnic	38	6.556.492,35									0	38	6.556.492,35	0,45	0,60
398	Produse de curățat și de lustruit	48	4.611.346,82	3	66.786,96			1	-9.282,00			0	52	4.668.851,78	0,32	0,82
411	Apă naturală brută	7	2.340.589,08									1	8	2.340.589,08	0,16	0,13
420	Echipamente industriale	5	878.566,37									0	5	878.566,37	0,06	0,08
421	Utilaje de producție și utilizare a puterii mecanice	2	317.396,40									0	2	317.396,40	0,02	0,03
424	Echipamente de ridicare și de manipulare și piese ale acestora	7	4.738.180,00									0	7	4.738.180,00	0,33	0,11
425	Echipamente de răcire și de ventilare	11	1.961.603,45	1	18.066,53							3	15	1.979.669,98	0,14	0,24
426	Mașini-unelte	2	526.096,00									0	2	526.096,00	0,04	0,03
427	Utilaje pentru producția de textile, de îmbrăcăminte și de piele	1	375.600,00									0	1	375.600,00	0,03	0,02
429	Diverse utilaje de uz general și special	14	2.814.254,40	1	52.953,60			1	-30.600,00			0	16	2.836.608,00	0,20	0,25
432	Utilaje pentru terasamente, utilaje de excavare și piese ale acestora	1	690.000,00									0	1	690.000,00	0,05	0,02
433	Mașini și echipament de construcții	1	407.000,00									0	1	407.000,00	0,03	0,02
434	Utilaje de procesare a mineralelor și de modelare a formelor de turnătorie	1	230.000,00									0	1	230.000,00	0,02	0,02

CPV	Denumirea bunurilor, lucrărilor, serviciilor	Total contracte		Acorduri adiționale de majorare		Acorduri adiționale de ajustare		Acorduri adiționale de mișurare		Acorduri adiționale de rezoluțiune		Alte acorduri adiționale	Total contracte și acorduri adiționale	Suma totală (MDL, inclusiv TVA)	Ponderea fiecărei categorii în suma totală a contractelor (%)	Ponderea fiecărei categorii după numărul de contracte (%)
		Nr.	Suma (MDL, inclusiv TVA)	Nr.	Suma (MDL, inclusiv TVA)	Nr.	Suma (MDL, inclusiv TVA)	Nr.	Suma (MDL, inclusiv TVA)	Nr.	Suma (MDL, inclusiv TVA)					
441	Materiale de construcții și articole conexe	110	23.264.037,01	5	281.934,41					2	-365.971,98	0	117	23.179.999,44	1,59	1,85
442	Produce structurale	8	3.118.106,68									1	9	3.118.106,68	0,21	0,14
443	Cablu, sârmă și produse conexe	6	965.377,92	1	50.353,00					1	-140.392,80	0	8	875.338,12	0,06	0,13
444	Diverse produse fabricate și articole conexe	13	2.120.489,60									0	13	2.120.489,60	0,15	0,21
445	Scule, lacăte, chei, balamale, dispozitive de fixare, lanțuri și resorturi	1	391.595,64									0	1	391.595,64	0,03	0,02
446	Cisterne, rezervoare și containere; radiatoare și boilere pentru încălzirea centrală	5	1.369.616,48							1	-819.000,00	0	6	550.616,48	0,04	0,09
448	Vopsele, lacuri și masturici	1	249.600,00									0	1	249.600,00	0,02	0,02
450	Lucrări de construcții	44	34.037.496,12	6	1.967.614,98			3	-130.169,63			2	55	35.874.941,47	2,47	0,87
451	Lucrări de pregătire a șantierului	17	10.901.796,49	1	25.040,03							0	18	10.926.836,52	0,75	0,28
452	Lucrări de construcții complete sau parțiale și lucrări publice	817	557.123.349,40	91	8.562.315,86	1,00	139.582,98	79	-12.333.392,24	14	-7.761.979,52	76	1078	545.729.876,48	37,55	17,07
453	Lucrări de instalații pentru clădiri	54	25.440.547,59	6	377.618,74			4	-172.282,18	3	-1.969.061,02	11	78	23.676.823,13	1,63	1,23
454	Lucrări de finisare a construcțiilor	159	91.238.304,00	32	4.350.707,05			11	-1.220.917,42	3	-2.744.148,11	17	222	91.623.945,52	6,30	3,51
480	Pachete software și sisteme informatice	4	668.667,60									0	4	668.667,60	0,05	0,06
482	Pachete software pentru rețele, internet și intranet	1	257.970,00									0	1	257.970,00	0,02	0,02
483	Pachete software pentru crearea de documente, pentru desen, imagistică, planificare și productivitate	3	1.380.958,80									0	3	1.380.958,80	0,10	0,05
485	Pachete software de comunicații și multimedia	9	1.923.326,40									0	9	1.923.326,40	0,13	0,14
486	Pachete software pentru baze de date și operare	1	291.390,00									0	1	291.390,00	0,02	0,02
487	Utilitare pentru pachete software	2	558.570,00									2	4	558.570,00	0,04	0,06
488	Sisteme de informare și servere	1	539.867,40									0	1	539.867,40	0,04	0,02
489	Diverse pachete software și sisteme informatice	3	1.010.109,72									0	3	1.010.109,72	0,07	0,05
500	Servicii de reparare și întreținere	6	606.150,96									1	7	606.150,96	0,04	0,11
501	Servicii de reparare și de întreținere a vehiculelor și a echipamentelor aferente și servicii	31	8.272.746,21	1	50.000,00			2	-154.500,00	1	-5.000,00	1	36	8.163.246,21	0,56	0,57
502	Servicii de reparare și de întreținere și servicii conexe pentru mijloacele de transport aerian, feroviar, rutier și maritim	1	312.000,00									0	1	312.000,00	0,02	0,02
503	Servicii de reparare și de întreținere și servicii conexe pentru computere personale, pentru echipament de telecomunicații și pentru echipament audiovizual	18	7.520.644,36					1	-3.769,84			0	19	7.516.874,52	0,52	0,30
504	Servicii de reparare și de întreținere a echipamentului medical și de precizie	78	12.097.528,00	1	104.760,00							0	79	12.202.288,00	0,84	1,25
505	Servicii de reparare și de întreținere a pompelor, a vanelor, a robinetelor, a containerelor de metal și a mașinilor	3	1.147.482,76	1	52.784,43							0	4	1.200.267,19	0,08	0,06
507	Servicii de reparare și de întreținere a instalațiilor de construcții	7	2.817.061,14									0	7	2.817.061,14	0,19	0,11
508	Diverse servicii de întreținere și de reparare	13	5.049.665,14	2	130.071,09			1	-204.000,00			1	17	4.975.736,23	0,34	0,27
519	Servicii de instalare de sisteme de orientare și control	1	827.839,98									0	1	827.839,98	0,06	0,02
552	Campinguri și alte tipuri de cazare decât cea hotelieră	7	3.271.000,00									0	7	3.271.000,00	0,23	0,11
555	Servicii de servire a băuturilor	29	14.449.386,47	1	122.800,00			5	-570.269,80			0	35	14.001.916,67	0,96	0,55
601	Servicii de transport rutier	17	6.080.869,34	1	66.429,72							0	18	6.147.299,06	0,42	0,28
604	Servicii de transport aerian	2	429.844,00							1	-17.340,00	0	3	412.504,00	0,03	0,05
641	Servicii poștale și de curierat	4	1.955.155,99	1	100.000,00							0	5	2.055.155,99	0,14	0,08
642	Servicii de telecomunicații	3	1.328.584,00					1	-277.350,00			0	4	1.051.234,00	0,07	0,06
653	Distribuție de energie electrică și servicii conexe	1	648.617,76									0	1	648.617,76	0,04	0,02
661	Servicii bancare	1	239.900,00									0	1	239.900,00	0,02	0,02

CPV	Denumirea bunurilor, lucrărilor, serviciilor	Total contracte		Acorduri adiționale de majorare		Acorduri adiționale de ajustare		Acorduri adiționale de mîșorare		Acorduri adiționale de rezoluțiune		Alte acorduri adiționale	Total contracte și acorduri adiționale	Suma totală (MDL, inclusiv TVA)	Ponderea fiecărei categorii în suma totală a contractelor (%)	Ponderea fiecărei categorii după numărul de contracte (%)
		Nr.	Suma (MDL, inclusiv TVA)	Nr.	Suma (MDL, inclusiv TVA)	Nr.	Suma (MDL, inclusiv TVA)	Nr.	Suma (MDL, inclusiv TVA)	Nr.	Suma (MDL, inclusiv TVA)					
665	Servicii de asigurare și de pensie	16	3.851.565,36	1	14.033,25			1	-2.143,26			0	18	3.863.455,35	0,27	0,28
701	Servicii imobiliare proprii	1	300.000,00									0	1	300.000,00	0,02	0,02
712	Servicii de arhitectură și servicii conexe	14	4.055.146,00									3	17	4.055.146,00	0,28	0,27
713	Servicii de inginerie	21	5.681.331,62	2	149.524,10					1	-184.900,00	2	26	5.645.955,72	0,39	0,41
714	Servicii de urbanism și de arhitectură peisagistică	9	4.142.065,03									16	25	4.142.065,03	0,28	0,40
715	Servicii privind construcțiile	8	2.006.075,57									1	9	2.006.075,57	0,14	0,14
716	Servicii de testare, analiză și consultanță tehnică	1	539.904,00									0	1	539.904,00	0,04	0,02
720	Servicii IT: consultanță, dezvoltare de software, internet și asistență	1	396.000,00									0	1	396.000,00	0,03	0,02
722	Servicii de programare și de consultanță software	13	5.441.840,00									0	13	5.441.840,00	0,37	0,21
724	Servicii de internet	5	1.853.422,70									0	5	1.853.422,70	0,13	0,08
725	Servicii informatice	1	239.760,00									0	1	239.760,00	0,02	0,02
726	Servicii de asistență și de consultanță informatică	2	574.500,00									0	2	574.500,00	0,04	0,03
729	Servicii de siguranță informatică și de conversie computerizată a cataloagelor	1	370.000,00									0	1	370.000,00	0,03	0,02
773	Servicii pentru horticultură	5	1.426.026,84									0	5	1.426.026,84	0,10	0,08
790	Servicii pentru întreprinderi: drept, marketing, consultanță, recrutare, tipărire și securitate	1	234.000,00									0	1	234.000,00	0,02	0,02
792	Servicii de contabilitate, servicii de audit și servicii fiscale	2	339.600,00									0	2	339.600,00	0,02	0,03
793	Studii de piață și cercetare economică: sondaje și statistici	7	3.697.480,89							1	-240.000,00	0	8	3.457.480,89	0,24	0,13
794	Consultanță în afaceri și în management și servicii conexe	2	842.000,00									0	2	842.000,00	0,06	0,03
795	Servicii de asistență în birou	8	3.213.247,00					1	-300.000,00			0	9	2.913.247,00	0,20	0,14
797	Servicii de investigație și de siguranță	28	12.519.809,32					3	-172.845,00	1	-413.339,29	3	35	11.933.625,03	0,82	0,55
798	Servicii tipografice și servicii conexe	12	4.248.182,68	4	60.254,10							0	16	4.308.436,78	0,30	0,25
799	Diverse servicii comerciale și servicii conexe	14	4.211.830,80									1	15	4.211.830,80	0,29	0,24
801	Servicii de învățământ primar	1	540.000,00									0	1	540.000,00	0,04	0,02
850	Servicii de sănătate și servicii de asistență socială			1	8.425,00							0	1	8.425,00	0,00	0,02
851	Servicii de sănătate	9	2.563.296,39									0	9	2.563.296,39	0,18	0,14
853	Servicii de asistență socială și servicii conexe	1	445.504,00									0	1	445.504,00	0,03	0,02
904	Servicii privind apele reziduale	2	555.190,89									0	2	555.190,89	0,04	0,03
905	Servicii privind deșeurile menajere și deșeurile	10	4.967.806,50	2	642.276,00							0	12	5.610.082,50	0,39	0,19
906	Servicii de curățenie și igienizare în mediul urban sau rural și servicii conexe	7	2.919.199,39									0	7	2.919.199,39	0,20	0,11
909	Servicii de curățenie și igienizare	9	3.701.180,44					3	-30.186,48			0	12	3.670.993,96	0,25	0,19
921	Servicii de cinematografie și servicii video	1	881.904,00									0	1	881.904,00	0,06	0,02
923	Servicii de divertisment	1	600.000,00									1	2	600.000,00	0,04	0,03
926	Servicii sportive	2	1.076.000,00	1	75.000,00							0	3	1.151.000,00	0,08	0,05
983	Servicii diverse	22	9.558.552,63									0	22	9.558.552,63	0,66	0,35
985	Caze particulare cu personal angajat	2	494.000,00									0	2	494.000,00	0,03	0,03
TOTAL:		5.361	1.477.770.125,51	257	20.189.317,75	1	139.582,98	488	-29.647.197,74	34	-14.948.449,69	175	6.316	1.453.503.378,81	100	100

Dintre care:

Bunuri	3.809	603.487.733,75	102	3.329.663,40	0	0,00	373	-14.075.371,89	9	-1.612.681,75	39	4.332	591.129.343,51	40,67	68,59
Lucrări	1.091	718.741.493,60	136	15.283.296,66	1	139.582,98	97	-13.856.761,47	20	-12.475.188,65	106	1.451	707.832.423,12	48,70	22,97

CPV	Denumirea bunurilor, lucrărilor, serviciilor	Total contracte		Acorduri adiționale de majorare		Acorduri adiționale de ajustare		Acorduri adiționale de mîșorare		Acorduri adiționale de rezoluțiune		Alte acorduri adiționale	Total contracte și acorduri adiționale	Suma totală (MDL, inclusiv TVA)	Ponderea fiecărei categorii în suma totală a contractelor (%)	Ponderea fiecărei categorii după numărul de contracte (%)
		Nr.	Suma (MDL, inclusiv TVA)	Nr.	Suma (MDL, inclusiv TVA)	Nr.	Suma (MDL, inclusiv TVA)	Nr.	Suma (MDL, inclusiv TVA)	Nr.	Suma (MDL, inclusiv TVA)					
	Servicii	461	155.540.898,16	19	1.576.357,69	0	0,00	18	-1.715.064,38	5	-860.579,29	30	533	154.541.612,18	10,63	8,44

% Bunuri	71,05	40,84	39,69	16,49	0,00	0,00	76	47,48	26,47	10,79	22,29	68,59	40,67
% Lucrări	20,35	48,64	52,92	75,70	100,00	100,00	20	46,74	58,82	83,45	60,57	22,97	48,70
% Servicii	8,60	10,53	7,39	7,81	0,00	0,00	4	5,78	14,71	5,76	17,14	8,44	10,63

**Informație privind contractele/acordurile adiționale pentru fiecare obiect de achiziție în parte,
încheiate în rezultatul procedurii de negociere fără publicare în perioada anului 2023**

CPV	Denumirea bunurilor, lucrărilor, serviciilor	Total contracte		Acorduri adiționale de majorare		Acorduri adiționale de ajustare		Acorduri adiționale de măsurare		Acorduri adiționale de rezoluțiune		Alte acorduri adiționale	Total contracte și acorduri adiționale	Suma totală (MDL, inclusiv TVA)	Ponderea fiecărei categorii în suma totală a contractelor (%)	Ponderea fiecărei categorii după numărul de contracte (%)
		Nr.	Suma (MDL, inclusiv TVA)	Nr.	Suma (MDL, inclusiv TVA)	Nr.	Suma (MDL, inclusiv TVA)	Nr.	Suma (MDL, inclusiv TVA)	Nr.	Suma (MDL, inclusiv TVA)					
1	2	3	4	5	6	7	8	9	10	11	12	13	14 (3+5+7+9+11+13)	15 (4+6+8+10+12)	16	17
031	Produse agricole și horticoale	3	2.280.923,00									0	3	2.280.923,00	0,17	0,27
032	Cereale, cartofi, legume, fructe și fructe cu coajă	4	185.896,72									0	4	185.896,72	0,01	0,36
091	Combustibili	3	335.040,00									0	3	335.040,00	0,02	0,27
093	Electricitate, încălzire, energie solară și nucleară	1	550.000,00									0	1	550.000,00	0,04	0,09
142	Nisip și argilă	2	705.600,00									0	2	705.600,00	0,05	0,18
150	Alimenter, băuturi, tutun și produse conexe	1	428.770,00									0	1	428.770,00	0,03	0,09
153	Fructe, legume și produse conexe	3	971.577,56									0	3	971.577,56	0,07	0,27
156	Produse de morărit, amidon și produse amidonice	1	228.173,34					1,00	-2.305,87			0	2	225.867,47	0,02	0,18
157	Furaje	3	1.623.579,30									0	3	1.623.579,30	0,12	0,27
158	Diverse produse alimentare	24	9.996.077,48					6,00	-1.351.718,67			0	30	8.644.358,81	0,64	2,69
167	Tractoare	1	243.000,00									0	1	243.000,00	0,02	0,09
168	Piese pentru utilaje agricole și forestiere	1	376.959,80									0	1	376.959,80	0,03	0,09
181	Îmbrăcăminte de uz profesional, îmbrăcăminte specială de lucru și accesorii	1	112.320,00									0	1	112.320,00	0,01	0,09
184	Îmbrăcăminte specială și accesorii	1	146.640,00									0	1	146.640,00	0,01	0,09
195	Materiale din cauciuc și din plastic	3	1.462.500,00									0	3	1.462.500,00	0,11	0,27
221	Cărți, broșuri și pliante tipărite	24	13.161.112,00									0	24	13.161.112,00	0,97	2,15
222	Ziare, reviste specializate, periodice și reviste	2	703.381,69									0	2	703.381,69	0,05	0,18
224	Timbre, carnete de cecuri, bancnote, acțiuni, materiale publicitare, cataloage și manuale	3	900.008,00									0	3	900.008,00	0,07	0,27
246	Explozibili	1	19.980.000,00									0	1	19.980.000,00	1,47	0,09
301	Mașini, echipament și accesorii de birou, cu excepția computerelor, a imprimantelor și a mobilierului	1	36.870,00									0	1	36.870,00	0,00	0,09
302	Echipament și accesorii pentru computer	1	8.982,00									0	1	8.982,00	0,00	0,09
311	Motoare, generatoare și transformatoare electrice	2	283.704,00									0	2	283.704,00	0,02	0,18
315	Aparatură de iluminat și lămpi electrice	1	1.320.912,00									0	1	1.320.912,00	0,10	0,09
323	Receptoare de televiziune și de radio și aparate de înregistrare sau de redare a sunetului sau a imaginii	1	268.500,00									0	1	268.500,00	0,02	0,09
324	Rețele	2	242.276,40									0	2	242.276,40	0,02	0,18
325	Echipament de telecomunicații	8	556.188,48					2,00	-135.600,00			0	10	420.588,48	0,03	0,90
331	Echipamente medicale	28	12.498.227,44	1	561.905,00							0	29	13.060.132,44	0,96	2,60
336	Produse farmaceutice	58	1.738.011,08									53	111	1.738.011,08	0,13	9,96
341	Autovehicule	4	44.582.842,00									0	4	44.582.842,00	3,28	0,36
349	Diverse echipamente de transport și piese de schimb	2	539.116,00									0	2	539.116,00	0,04	0,18
384	Instrumente de verificare a proprietăților fizice	2	323.161,70									0	2	323.161,70	0,02	0,18
391	Mobilier	4	2.069.538,68									1	5	2.069.538,68	0,15	0,45
397	Aparate de uz casnic	1	202.812,28									0	1	202.812,28	0,01	0,09
398	Produse de curățat și de lustruit	1	425.601,18									0	1	425.601,18	0,03	0,09
411	Apă naturală brută	1	387.450,00	1	18.522,00							0	2	405.972,00	0,03	0,18
420	Echipamente industriale	2	2.619.199,99									0	2	2.619.199,99	0,19	0,18
438	Echipament de atelier	3	283.320,00									0	3	283.320,00	0,02	0,27
441	Materiale de construcții și articole conexe	6	16.726.301,90									1	7	16.726.301,90	1,23	0,63
446	Cisterne, rezervoare și containere; radiatoare și boilere pentru încălzirea centrală	1	111.854,00									0	1	111.854,00	0,01	0,09
450	Lucrări de construcții	5	2.263.706,89									0	5	2.263.706,89	0,17	0,45
451	Lucrări de pregătire a șantierului	1	449.368,73									0	1	449.368,73	0,03	0,09
452	Lucrări de construcții complete sau parțiale și lucrări publice	25	252.444.182,56	10	19.389.148,38	2,00	14.918.226,08	8,00	-7.198.746,84			9	54	279.552.810,18	20,58	4,84

CPV	Denumirea bunurilor, lucrărilor, serviciilor	Total contracte		Acorduri adiționale de majorare		Acorduri adiționale de ajustare		Acorduri adiționale de măsurare		Acorduri adiționale de rezoluțiune		Alte acorduri adiționale	Total contracte și acorduri adiționale	Suma totală (MDL, inclusiv TVA)	Ponderea fiecărei categorii în suma totală a contractelor (%)	Ponderea fiecărei categorii după numărul de contracte (%)
		Nr.	Suma (MDL, inclusiv TVA)	Nr.	Suma (MDL, inclusiv TVA)	Nr.	Suma (MDL, inclusiv TVA)	Nr.	Suma (MDL, inclusiv TVA)	Nr.	Suma (MDL, inclusiv TVA)					
453	Lucrări de instalații pentru clădiri	5	2.223.920,30									2	7	2.223.920,30	0,16	0,63
454	Lucrări de finisare a construcțiilor	7	6.947.719,54					1,00	-219.700,92			4	12	6.728.018,62	0,50	1,08
480	Pachete software și sisteme informatice	1	422.500,00									0	1	422.500,00	0,03	0,09
481	Pachete software pentru industrie	1	239.711,22									0	1	239.711,22	0,02	0,09
486	Pachete software pentru baze de date și operare	1	3.740.983,63									0	1	3.740.983,63	0,28	0,09
500	Servicii de reparare și întreținere	22	2.582.500,00	1	41.578,33							0	23	2.624.078,33	0,19	2,06
501	Servicii de reparare și de întreținere a vehiculelor și a echipamentelor aferente și servicii	30	21.249.976,76					6,00	-758.240,00			0	36	20.491.736,76	1,51	3,23
503	Servicii de reparare și de întreținere și servicii conexe pentru computere personale, pentru echipament de telecomunicații și pentru echipament audiovizual	6	2.742.181,98									0	6	2.742.181,98	0,20	0,54
504	Servicii de reparare și de întreținere a echipamentului medical și de precizie	1	587.748,00									0	1	587.748,00	0,04	0,09
508	Diverse servicii de întreținere și de reparare	1	400.000,00									1	2	400.000,00	0,03	0,18
551	Servicii hoteliere	11	5.658.853,08					4,00	-288.919,47			2	17	5.369.933,61	0,40	1,52
555	Servicii de servire a băuturilor	49	30.802.713,70	2	760.083,70			16,00	-2.850.859,19			1	68	28.711.938,21	2,11	6,10
604	Servicii de transport aerian	5	3.014.132,00									0	5	3.014.132,00	0,22	0,45
641	Servicii poștale și de curierat	11	9.773.680,00					2,00	-390.000,00			0	13	9.383.680,00	0,69	1,17
642	Servicii de telecomunicații	15	5.841.680,91	2	100.730,80			3,00	-230.000,00			0	20	5.712.411,71	0,42	1,79
650	(nycro)	2	688.096,80					1,00	-264.000,00	2	-198.931,90	0	5	225.164,90	0,02	0,45
653	Distribuție de energie electrică și servicii conexe	4	3.324.943,00									0	4	3.324.943,00	0,24	0,36
661	Servicii bancare	5	610.800,00									0	5	610.800,00	0,04	0,45
665	Servicii de asigurare și de pensie	3	1.279.425,41									0	3	1.279.425,41	0,09	0,27
703	Servicii de intermediere imobiliară pentru terți	6	2.948.608,80									0	6	2.948.608,80	0,22	0,54
712	Servicii de arhitectură și servicii conexe	4	3.191.868,63									0	4	3.191.868,63	0,24	0,36
713	Servicii de inginerie	17	51.951.117,43	1	19.508,00			2,00	-750.000,00			0	20	51.220.625,43	3,77	1,79
715	Servicii privind construcțiile	2	707.696,00									0	2	707.696,00	0,05	0,18
719	Servicii de laborator	6	1.361.260,93							1	-34.709,04	0	7	1.326.551,89	0,10	0,63
720	Servicii IT: consultanță, dezvoltare de software, internet și asistență	1	6.274.864,00									0	1	6.274.864,00	0,46	0,09
722	Servicii de programare și de consultanță software	13	19.323.958,01					1,00	-1.092.602,80			1	15	18.231.355,21	1,34	1,35
723	Servicii de înlocuire de date	1	579.600,00									0	1	579.600,00	0,04	0,09
724	Servicii de internet	2	141.700,80									0	2	141.700,80	0,01	0,18
725	Servicii informatice	8	110.535.267,47	3	5.293.049,46			4,00	-117.624,40			1	16	115.710.692,53	8,52	1,43
727	Servicii de rețele locale	1	206.470,76									0	1	206.470,76	0,02	0,09
732	Servicii de consultanță în cercetare și în dezvoltare	72	2.600.000,00					4,00	-109.994,62			4	80	2.490.005,38	0,18	7,17
763	Servicii de poziționare a echipamentelor de foraj	1	264.000,00									0	1	264.000,00	0,02	0,09
772	Servicii pentru silvicultură	45	49.083.654,89									0	45	49.083.654,89	3,61	4,04
773	Servicii pentru horticultură	6	32.622.798,62									0	6	32.622.798,62	2,40	0,54
791	Servicii juridice	2	7.633.300,00									0	2	7.633.300,00	0,56	0,18
793	Studii de piață și cercetare economică: sondaje și statistici	5	4.219.800,00					1,00	-169.400,00	2	-430.800,00	0	8	3.619.600,00	0,27	0,72
795	Servicii de asistență în birou	2	384.624,00									0	2	384.624,00	0,03	0,18
796	Servicii de recrutare	1	499.647,60									0	1	499.647,60	0,04	0,09
797	Servicii de investigație și de siguranță	19	15.314.365,75	2	9.183,66			6,00	-44.929,62			0	27	15.278.619,79	1,12	2,42
798	Servicii tipografice și servicii conexe	9	2.756.176,00	1	16.920,00							0	10	2.773.096,00	0,20	0,90
799	Diverse servicii comerciale și servicii conexe	17	21.288.583,15	2	312.636,00			1,00	-138.291,84			2	22	21.462.927,31	1,58	1,97
800	Servicii de învățământ și formare profesională	1	65.233.000,00									0	1	65.233.000,00	4,80	0,09
803	Servicii de învățământ superior	8	258.497.684,00	2	8.550.360,00							0	10	267.048.044,00	19,66	0,90
805	Servicii de formare	2	1.258.284,70									0	2	1.258.284,70	0,09	0,18
850	Servicii de sănătate și servicii de asistență socială	29	7.767.620,00									0	29	7.767.620,00	0,57	2,60
851	Servicii de sănătate	23	4.728.012,42	1	50.000,00			1,00	-200.000,00			0	25	4.578.012,42	0,34	2,24
853	Servicii de asistență socială și servicii conexe	121	13.774.027,19							1	-12.099,03	0	122	13.761.928,16	1,01	10,94
900	Servicii de evacuare a apelor reziduale, de eliminare a deșeurilor, de igienizare și servicii privind mediul	3	1.865.932,31									0	3	1.865.932,31	0,14	0,27
905	Servicii privind deșeurile menajere și deșeurile	6	6.206.294,63					2,00	-38.446,40			0	8	6.167.848,23	0,45	0,72

CPV	Denumirea bunurilor, lucrărilor, serviciilor	Total contracte		Acorduri adiționale de majorare		Acorduri adiționale de ajustare		Acorduri adiționale de măsurare		Acorduri adiționale de rezoluțiune		Alte acorduri adiționale	Total contracte și acorduri adiționale	Suma totală (MDL, inclusiv TVA)	Ponderea fiecărei categorii în suma totală a contractelor (%)	Ponderea fiecărei categorii după numărul de contracte (%)
		Nr.	Suma (MDL, inclusiv TVA)	Nr.	Suma (MDL, inclusiv TVA)	Nr.	Suma (MDL, inclusiv TVA)	Nr.	Suma (MDL, inclusiv TVA)	Nr.	Suma (MDL, inclusiv TVA)					
906	Servicii de curățenie și igienizare în mediul urban sau rural și servicii conexe	3	496.800,00									0	3	496.800,00	0,04	0,27
909	Servicii de curățenie și igienizare	45	80.797.555,95									0	45	80.797.555,95	5,95	4,04
920	Servicii de recreere, culturale și sportive	1	270.700,00									0	1	270.700,00	0,02	0,09
923	Servicii de divertisment	12	10.969.483,02									1	13	10.969.483,02	0,81	1,17
925	Servicii prestate de biblioteci, arhive, muzee și alte servicii culturale	1	38.632.200,00									0	1	38.632.200,00	2,84	0,09
926	Servicii sportive	1	445.000,00									0	1	445.000,00	0,03	0,09
983	Servicii diverse	4	3.318.664,59	1	153.046,95							0	5	3.471.711,54	0,26	0,45
TOTAL:		922	1.325.055.874,18	30	35.276.672,28	2,00	14.918.226,08	72,00	-16.351.380,64	6	-676.539,97	83	1115	1.358.222.851,93	100,00	100,00

12,00

Dintre care:

2,00

Bunuri	214	144.019.622,87	2	580.427,00	0,00	0,00	9,00	-1.489.624,54	0	0,00	55	280	143.110.425,33	10,54	25,11
Lucrări	43	264.328.898,02	10	19.389.148,38	2,00	14.918.226,08	9,00	-7.418.447,76	0	0,00	15	79	291.217.824,72	21,44	7,09
Servicii	665	916.707.353,29	18	15.307.096,90	0,00	0,00	54,00	-7.443.308,34	6	-676.539,97	13	756	923.894.601,88	68,02	67,80

% Bunuri	23,21	10,87	6,67	1,65	0,00	0,00	12,50	9,11	0,00	0,00	66,27	25,11	10,54		
% Lucrări	4,66	19,95	33,33	54,96	100,00	100,00	12,50	45,37	0,00	0,00	18,07	7,09	21,44		
% Servicii	72,13	69,18	60,00	43,39	0,00	0,00	75,00	45,52	100,00	100,00	15,66	67,80	68,02		

**Informația privind repartizarea achizițiilor după tipul obiectului de achiziție
(bunuri/lucrări/servicii) realizate de autoritățile contractante în perioada anulului 2023**

Tip procedură	Nr. de ordine	Procedura de achiziție	Bunuri		Lucrări		Servicii		Total semestrul I anul 2023	
			Suma cu TVA	Nr. de contracte	Suma cu TVA	Nr. de contracte	Suma cu TVA	Nr. de contracte	Suma cu TVA	Nr. de contracte
Proceduri desfășurate prin publicarea anunțului de participare în BAP	1	Licitatii deschise	4.807.650.119,78	22.116	3.487.476.534,24	1.823	1.204.864.524,77	769	9.499.991.178,79	24708
	2	Cerere a ofertelor de prețuri	591.129.343,51	4.332	707.832.423,12	1.451	154.541.612,18	533	1.453.503.378,81	6316
	3	Acord Cadru, contracte subsecvente	17.399.612,52	14	28.634.349,65	12	0,00	0	46.033.962,17	26
Proceduri desfășurate fără publicarea anunțului de participare în BAP	4	Negociere fără publicare	143.110.425,33	280	291.217.824,72	79	923.894.601,88	756	1.358.222.851,93	1115
TOTAL			5.559.289.501,14	26.742	4.515.161.131,73	3.365	2.283.300.738,83	2.058	12.357.751.371,70	32.165
PONDEREA %			44,99	83,14	36,54	10,46	18,48	6,40	100,00	100,00

Informația privind realizarea achizițiilor publice în anul 2023 comparativ cu anul 2022

Tip procedură	Nr. de ordine	Procedura de achiziție	2023					2022					Rata de modificare a nr. de proceduri	Rata de modificare a sumei contractelor	Rata de modificare a numărului contractelor	Rata de modificare a numărului contractelor după tipul procedurii	Rata de modificare a sumei contractelor după tipul procedurii		
			Nr. de proceduri	Nr. de contracte	Ponderea fiecărei categorii după numărul de contracte (%)	Suma contractelor, (lei)	Ponderea fiecărei categorii în suma totală a contractelor (%)	Nr. de proceduri	Nr. de contracte	Ponderea fiecărei categorii după numărul de contracte (%)	Suma contractelor, (lei)	Ponderea fiecărei categorii în suma totală a contractelor (%)							
0	1	2	3	4	5	6	7	8	9	10	11	12	13	14	3/9-1	6/12-1	4/10-1	4/10-1	6/12-1
Proceduri desfășurate prin publicarea anunțului de participare în BAP	1	Acord cadru	3	26	0,08	46.033.962,17	0,37	89,01	6	95	0,52	131.712.045,78	0,96	87,96	100,00%	-72,63%	-65,05%	82,05%	-8,61%
	2	Licitații deschise	2.733	24.708	76,82	9.499.991.178,79	76,87		2.957	10.366	57,28	10.235.306.991,87	74,81		-7,58%	-7,18%	138,36%		
	3	Cerere a ofertelor de prețuri	3.306	6.316	19,64	1.453.503.378,81	11,76		3.320	6.595	36,44	1.668.332.982,92	12,19		-0,42%	-12,88%	-4,23%		
Proceduri negociere fără publicare	4	Negociere fără publicare	457	1.115	3,47	1.358.222.851,93	10,99	10,99	475	1.040	5,75	1.647.036.015,15	12,04	12,04	-3,79%	-17,54%	7,21%	7,21%	-17,54%
TOTAL:			6.499	32.165	100,00	12.357.751.371,70	100,00	100,00	6.758	18.096	100,00	13.682.388.035,72	100,00	100,00	-3,83%	-9,68%	77,75%	77,75%	-9,68%

**Cele mai frecvente abateri de la legislație din domeniul achizițiilor publice
în perioada anului 2023**

Nr.	Abateri	Număr de proceduri
1	Nerespectarea prevederilor legale privind modificarea contractelor	136
2	Nerespectarea cerințelor privind desfășurarea procedurii de NFP	58
3	Nepublicarea planurilor de achiziții pe pagina web a autorității contractante, inclusiv a modificărilor operate în acesta	38
4	Nerespectarea prevederilor legale privind criteriul de atribuire aplicat	10
5	Nerespectarea prevederilor legale privind cerințele de calificare	9
6	Utilizarea criteriului de atribuire "oferta cea mai avantajoasă din punct de vedere tehnico-economic" cu includerea unor factori de evaluare nerelevanți și/sau necuantificabili și/sau fără precizarea algoritmului de calcul	8
7	Atribuirea contractelor operatorilor economici necalificați sau care nu corespund cerințelor stabilite	7
8	Date inexacte/ contradictorii/ insuficiente în decizia de atribuire	7
9	Date inexacte/ contradictorii/ insuficiente în darea de seamă	7
10	Nerespectarea prevederilor legale privind garanția de bună execuție;	5
11	Neîntocmirea și nepublicarea anunțurilor de intenție în B.A.P.	4
12	Nerespectarea prevederilor legale privind garanția pentru ofertă;	4
13	Lipsa DUAE	4
14	Aplicarea eronată a tipului procedurii de achiziție	4
15	Nerespectarea criteriilor de evaluare indicate în documentația de atribuire	3
16	Nerespectarea termenilor de depunere a ofertelor de la data publicării anunțului (zile depline)	2
17	Nepublicarea anunțurilor în JOUE	2
18	DUAE incomplet sau completat necorespunzător	2
19	Nerespectarea termenilor de prezentare a deciziei de atribuire/dărilor de seamă	2
20	Documentația de atribuire incompletă sau completată necorespunzător	2
21	Necompletarea, completarea defectuoasă sau discriminatorie a cerințelor în anunțul de participare sau documentația de atribuire	2
22	Procedura de atribuire a contractului de achiziție publică este stabilită fără respectarea pragurilor valorice prevăzute în Legea nr.131/2015	1
23	Nerespectarea regulilor privind descrierea bunurilor, lucrărilor, serviciilor	1
24	Nerespectarea cerințelor privind semnarea electronică a ofertelor	1

Informația totalizată privind contractele de achiziții publice și acorduri adiționale repartizate după tipul procedurii de achiziție publică încheiate în perioada 2023

Tip procedură	Nr. de ordine	Procedura de achiziție	Total contracte		Acorduri adiționale de majorare		Acorduri adiționale de ajustare		Acorduri adiționale de măsurare		Acorduri adiționale de rezoluțiune		Alte acorduri adiționale	Total contracte și acorduri adiționale	Suma totală (MDL, inclusiv TVA)
			Nr.	Suma (MDL, inclusiv TVA)	Nr.	Suma (MDL, inclusiv TVA)	Nr.	Suma (MDL, inclusiv TVA)	Nr.	Suma (MDL, inclusiv TVA)	Nr.	Suma (MDL, inclusiv TVA)			
0	1	2	3	4	5	6	7	8	9	10	11	12	13	3+5+7+9+11+13	4+6+8+10+12
Proceduri desfășurate prin publicarea anunțului de participare în BAP	1	Acord cadru	22	46.033.962,17	0	0,00	0	0,00	0	0,00	0	0,00	4	26	46.033.962,17
	2	Licitatii deschise	21.529	9.381.869.663,92	1.054	342.499.399,26	104	383.022.168,33	1.315	-479.322.396,80	50	-128.077.655,92	656	24.708	9.499.991.178,79
	4	Cerere a ofertelor de prețuri	5.361	1.477.770.125,51	257	20.189.317,75	1	139.582,98	488	-29.647.197,74	34	-14.948.449,69	175	6.316	1.453.503.378,81
Proceduri desfășurate fără publicarea anunțului de participare în BAP	5	Negociere fără publicare	922	1.325.055.874,18	30	35.276.672,28	2	14.918.226,08	72	-16.351.380,64	6	-676.539,97	83	1.115	1.358.222.851,93
TOTAL:			27.834	12.230.729.625,78	1.341	397.965.389,29	107	398.079.977,39	1.875	-525.320.975,18	90	-143.702.645,58	918	32.165	12.357.751.371,70
Pondere			100,00%	100,00%	4,82%	3,25%	0,38%	3,25%	6,74%	-4,30%	0,32%	-1,17%	3,30%	15,56%	1,04%

**Nivelul de concurență înregistrat în cadrul procedurilor de achiziții publice desfășurate în
perioada anului 2023**

Indicatori	Licitații deschise	Cererea ofertelor de preț	Total
Numărul mediu de oferte per total	4,23	3,23	3,65
Numărul mediu de oferte în cadrul achiziției de <u>bunuri</u>	4,73	3,22	3,90
Numărul mediu de oferte în cadrul achiziției de <u>lucrări</u>	4,63	3,96	4,20
Numărul mediu de oferte în cadrul achiziției de <u>servicii</u>	1,83	1,56	1,69
Numărul de proceduri de achiziție la care nu a fost prezentată <u>nici o ofertă</u>	270	404	674
Pondere procedurilor de achiziție la care nu a fost prezentată <u>nici o ofertă</u>	10,57%	11,72%	11,24%
Numărul de proceduri de achiziție la care a fost prezentată <u>o singură ofertă</u>	545	769	1314
Pondere procedurilor de achiziție la care a fost prezentată <u>o singură ofertă</u>	21,34%	22,34%	21,92%
Numărul <u>maximal</u> de oferte prezentate la o procedură de achiziție	34	22	34

Valoarea medie a contractelor de achiziții publice atribuite în perioada anului 2023

Tip procedură	Nr. de ordine	Procedura de achiziție	2023			2022
			Nr. de contracte	Suma contractelor, (lei)	Valoarea medie a unui contract atribuit, lei	Valoarea medie a unui contract atribuit, lei
0	1	2	3	4	4/3	5
Proceduri desfășurate prin publicarea anunțului de participare în BAP	1	Acord cadru	22	46.033.962,17	2.092.452,83	1.549.553,48
	2	Licitații deschise	21.529	9.381.869.663,92	435.778,24	1.320.136,36
	4	Cerere a ofertelor de prețuri	5.361	1.477.770.125,51	275.651,95	311.822,00
Proceduri desfășurate fără publicarea anunțului de participare în BAP	5	Negociere fără publicare	922	1.325.055.874,18	1.437.153,88	1.848.855,38
TOTAL:			27.834	12.230.729.625,78	439.416,89	975.150,03

Tip obiect de achiziție	2023			2022
	Nr. de contracte	Suma contractelor, (lei)	Valoarea medie a unui contract atribuit, lei	Valoarea medie a unui contract atribuit, lei
Bunuri	24.350	5.583.571.003,40	229.304,76	474.992,54
Lucrări	1.778	4.347.517.190,19	2.445.172,77	3.343.040,63
Servicii	1.706	2.299.641.432,19	1.347.972,70	1.057.974,85

**Informația privind volumul achizițiilor publice raportat la Produsul Intern Brut [PIB]
(mil. Lei MD)**

Nr.	An	Produsul Intern Brut (PIB) calculat la prețurile curente (milioane MDL)	Volumul achizițiilor publice (milioane MDL)	Cota parte a Achizițiilor Publice din Produsul Intern Brut (%)
1	2	3	5	7,00
1	2008	62.922	5.895	9,37
2	2009	60.430	4.559	7,54
3	2010	71.885	5.642	7,85
4	2011	82.349	5.477	6,65
5	2012	87.847	5.878	6,69
6	2013	99.879	7.476	7,49
7	2014	112.050	10.839	9,67
8	2015	121.851	6.461	5,30
9	2016	134.476	7.526	5,60
10	2017	150.369	8.605	5,72
11	2018	190.016	10.508	5,53
12	2019	210.099	8.939	4,25
13	2020	206.352	9.041	4,38
14	2021	242.078	8.445	3,49
15	2022	272.556	13.682	5,02
16	2023	300.421	12.358	4,11