



Ministerul Finanțelor al Republicii Moldova

**Agenția Achiziții Publice**

---

# Raport

**privind activitatea în domeniul achizițiilor publice  
desfășurată în perioada anului 2021**



## LISTA ABREVIERILOR

<b>Agenția, AAP</b>	Agenția Achiziții Publice
<b>UE</b>	Uniunea Europeană
<b>STISC</b>	Serviciul Tehnologia Informației și Securitate Cibernetică
<b>SIA RSAP</b>	Sistem Informațional Automatizat Registrul de Stat al Achizițiilor Publice
<b>LP</b>	Licitație deschisă
<b>COP</b>	Cerere ofertelor de prețuri
<b>NFP</b>	Negociere fără publicarea prealabilă a unui anunț de participare
<b>ACD</b>	Acord-cadru
<b>BAP</b>	Buletinul Achizițiilor Publice
<b>CPV</b>	Vocabularul Comun al Achizițiilor Publice (Common Procurement Vocabulary)



## CUPRINS

•	INFORMAȚIE GENERALĂ PRIVIND ACTIVITATEA AGENȚIEI ACHIZIȚII PUBLICE ÎN PERIOADA ANULUI 2021 .....	4
•	PUBLICITATE ȘI TRANSPARENTĂ.....	7
•	ANUNȚAREA ȘI DESFĂȘURĂREA LICITAȚIILOR DESCHISE PRIN INTERMEDIUL SISTEMULUI INFORMAȚIONAL AUTOMATIZAT REGISTRUL DE STAT AL ACHIZIȚIILOR PUBLICE (MTENDER).....	8
•	ANUNȚAREA ȘI DESFĂȘURĂREA PROCEDURILOR PRIN CEREREA OFERTELOR DE PREȚURI PRIN INTERMEDIUL SISTEMULUI INFORMAȚIONAL AUTOMATIZAT REGISTRUL DE STAT AL ACHIZIȚIILOR PUBLICE (MTENDER) .....	11
•	DESFĂȘURĂREA PROCEDURILOR DE ACHIZIȚIE PRIN NEGOCIERE FĂRĂ PUBLICAREA PREALABILĂ A UNUI ANUNȚ DE PARTICIPARE .....	14
•	DESFĂȘURĂREA PROCEDURILOR DE ACHIZIȚII PUBLICE PRIN ACORDUL-CADRU.....	14
•	DESFĂȘURĂREA PROCEDURILOR DE ACHIZIȚII PUBLICE PRIN INTERMEDIUL SISTEMULUI INFORMAȚIONAL AUTOMATIZAT REGISTRUL DE STAT AL ACHIZIȚIILOR PUBLICE.....	15
•	TOTALIZAREA REZULTATELOR ANULUI 2021 ȘI ANALIZA COMPARATIVĂ CU REZULTATELE ANULUI 2020 .....	16
•	EXERCITAREA ATRIBUȚIILOR DE MONITORIZARE .....	19
•	INSTRUIREA ÎN DOMENIUL ACHIZIȚIILOR PUBLICE.....	25
•	LINIA TELEFONICĂ DE CONSILIERE METODOLOGICĂ ÎN DOMENIUL ACHIZIȚIILOR PUBLICE.....	28
•	ÎNTOCMIREA ȘI EVIDENȚA LISTEI DE INTERDICȚIE A OPERATORILOR ECONOMICI .....	30
•	Anexe .....	32



## INFORMAȚIE GENERALĂ PRIVIND ACTIVITATEA AGENȚIEI ACHIZIȚII PUBLICE ÎN PERIOADA ANULUI 2021

**Agenția Achiziții Publice** (în continuare – Agenția sau AAP) este autoritate a administrației publice în subordinea Ministerului Finanțelor ce își desfășoară activitatea potrivit Regulamentului privind organizarea și funcționarea Agenției Achiziții Publice și efectivul-limită al acesteia, aprobat prin Hotărârea Guvernului Republicii Moldova nr. 134 din 09 martie 2017, adoptată în conformitate cu prevederile Legii nr. 131 din 03.07.2015 privind achizițiile publice (în continuare – Legea).

Agenția este constituită în scopul fortificării capacităților autorităților contractante în domeniul achizițiilor publice, în scopul monitorizării conformității desfășurării procedurilor de achiziții publice, precum și al efectuării analizei sistemului de achiziții publice.

Reieșind din competența sa funcțională, precum și întru îndeplinirea angajamentelor asumate în cadrul programelor naționale de activitate, aprobate de Parlament sau Guvern, în perioada anului 2021 Agenția a asigurat executarea și implementarea a mai multor acțiuni. Principalele fiind:

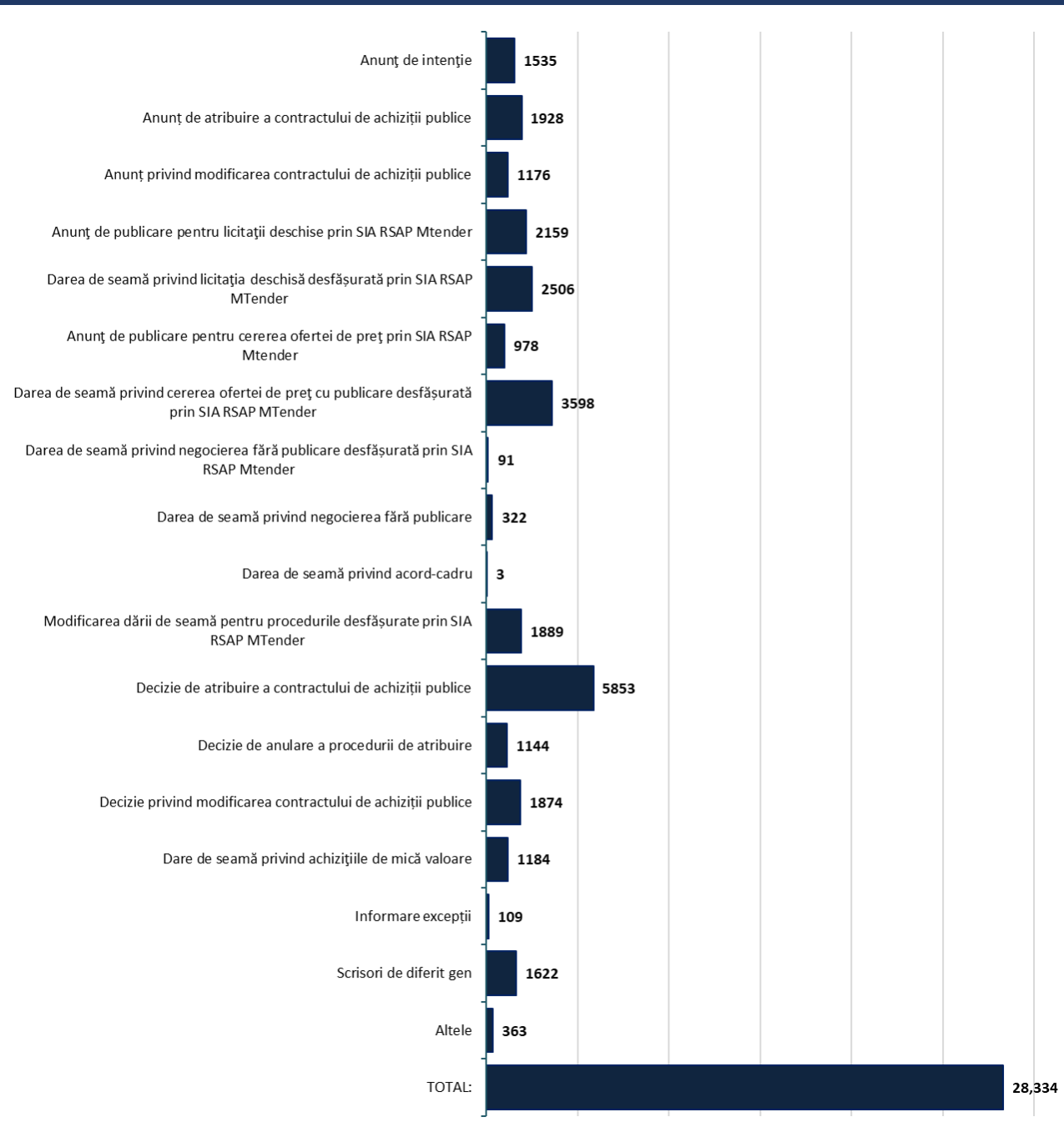
- intensificarea și asigurarea largă și necondiționată a publicității și transparenței procedurilor de achiziție publică, prin publicarea anunțurilor de intenții, de atribuire, de modificare ale contractelor și a dărilor de seamă întocmite în rezultatul desfășurării procedurilor de achiziții publice, conform solicitărilor autorităților contractante, în scopul satisfacerii necesităților de bunuri, lucrări sau servicii;
- conlucrarea activă și acordarea ajutorului metodologic necesar autorităților contractante în scopul efectuării, planificării procedurilor de achiziție și publicării anunțurilor de intenție ale acestora;
- instruirea persoanelor implicate în activitatea achizițiilor publice, reprezentanților autorităților contractante, operatorilor economici, desfășurarea seminarelor și întrunirilor, acordarea consultanței și ajutorului metodologic în domeniu prin intermediul liniei telefonice de consiliere metodologică în domeniul achizițiilor publice (HelpDesk);
- verificarea conformității procedurilor de achiziții publice de bunuri, lucrări și servicii în baza documentațiilor de atribuire, deciziilor de atribuire întocmite de către autoritățile contractante în rezultatul desfășurării procedurilor de achiziții publice și/sau deciziilor de modificare a contractelor de achiziții publice/acordurilor-cadru;
- întocmirea, actualizarea și menținerea Listei de interdicție a operatorilor economici;
- efectuarea statisticii în domeniul achizițiilor publice;
- facilitarea accesului la procedurile de achiziții a IMM.

### Activitatea generală a Agenției Achiziții Publice

În anul 2021, Agenția a înregistrat și procesat un volum de **28 334** documente intrate, față de **25 490** documente intrate în anul 2020.

Informații mai detaliate privind tipurile documentelor înregistrate de către Agenția Achiziții Publice în perioada anului 2021 pot fi găsite în **Anexa Nr. 01**.

## Tipuri de documente pe suport de hîrtie înregistrate de către Agenția Achiziții Publice în perioada anului 2021 (cu excepția documentelor din SIA RSAP)



Examinînd documentele intrate, Agenția a întocmit și a transmis în adresa autorităților contractante și altor instituții **1 478** scrisori, față de **1 666** scrisori în anul 2020. Repartizarea scrisorilor după conținutul și tipul acestora întocmite de Agenția Achiziții Publice în perioada de referință este următoarea:

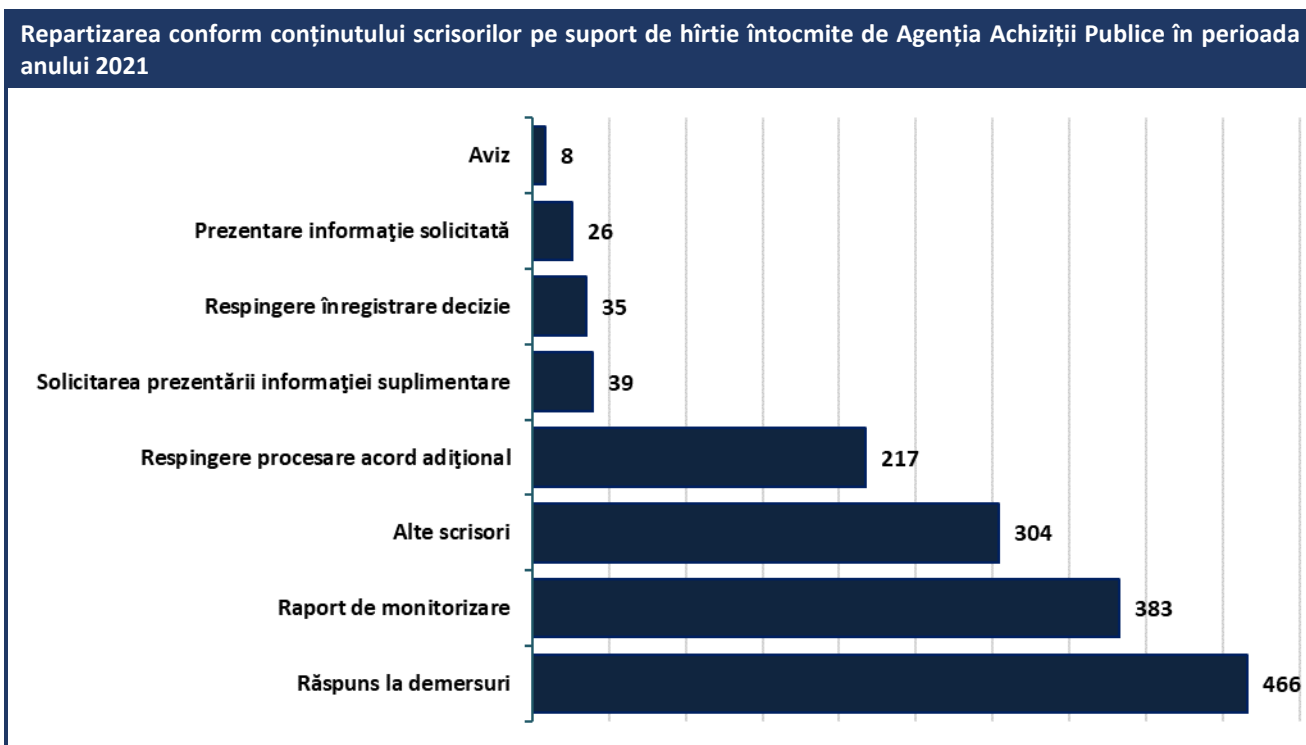
- scrisori prin care s-a răspuns la diverse demersuri – **466**;
- scrisori privind prezentarea rapoartelor de monitorizare – **383**;
- alte tipuri de scrisori – **629**.

Numărul de scrisori întocmite și transmise către autorități contractante s-a micșorat în anul 2021 față de anul 2020 mai ales din contul scrisorilor privind prezentarea rapoartelor de monitorizare – **383** în 2021 față de **578** în 2020. Acest

fapt este cauzat în special de reducerea drastică a numărului de personal responsabil de monitorizarea procedurilor de achiziții publice de la 19 la 8 persoane<sup>1</sup>.

În același timp majoritatea din actele transmise de către autoritățile contractante au fost comentate prin email, fiind înaintate recomandări de înlăturare a neajunsurilor și conformare.

Informații mai detaliate pot fi găsite în **Anexa Nr. 02**.



<sup>1</sup> Prin Hotărârea Guvernului nr. 122 din 26.02.2020 (MO63-68/28.02.20 art.174) efectivul-limită al Agenției Achiziții Publice a fost micșorat de la 43 la 25 de persoane.



## PUBLICITATE ȘI TRANSPARENȚĂ

Asigurarea transparenței procedurilor de achiziție publică se efectuează prin mai multe mijloace:

- prin publicarea pe pagina oficială WEB – [www.tender.gov.md](http://www.tender.gov.md),
- prin editarea Buletinului Achizițiilor Publice (BAP),
- prin publicarea listei contractelor de achiziții publice pe pagina-web “date.gov.md”,
- prin intermediul Sistemului Informațional Automatizat „Registrului de Stat al Achizițiilor Publice” (SIA RSAP) și SIA RSAP MTender,
- prin desfășurarea întrunirilor, meselor rotunde, atelierelor de lucru.

Pe pagina web [www.tender.gov.md](http://www.tender.gov.md) se publică:

- lista documentelor în examinare,
- lista de interdicție a operatorilor economici,
- lista întrebărilor frecvente cu răspunsurile corespunzătoare,
- lista celor mai frecvente greșeli ale autorităților contractante,
- rapoartele analitice,
- actele normative în domeniul achizițiilor publice,
- modele de documente, modele de cereri și formulare cu posibilitatea de a fi descărcate,
- contracte atribuite,
- comunicate,
- alte documente stabilite de legislație acceptate spre examinare, precum și instrucțiunile privind completarea lor și alte informații relevante.

Întru asigurarea implementării cu succes a prevederilor Legii nr.131 din 03.07.2015 privind achizițiile publice, în BAP se publică:

- anunțurile de intenție,
- anunțurile de participare la proceduri de achiziții publice și anunțuri de modificare ale acestora,
- anunțurile de atribuire ale contractelor,
- dările de seamă privind desfășurarea procedurilor de achiziții publice,
- altă informație utilă.

Agenția Achiziții Publice publică zilnic lista contractelor atribuite pe pagina web [www.tender.gov.md](http://www.tender.gov.md) cu câmpurile privind:

- tipul contractului,
- nr. documentului,
- data documentului,
- IDNO și denumirea operatorului economic,
- denumirea autorității contractante,
- nr. procedurii,
- nr. de intrare a documentului,
- data de intrare a documentului,
- tipul procedurii,
- obiectul achiziției,
- cod CPV,
- nr. de participanți ,
- suma contractului.



## ANUNȚAREA ȘI DESFĂȘURĂREA LICITAȚIILOR DESCHISE PRIN INTERMEDIUL SISTEMULUI INFORMAȚIONAL AUTOMATIZAT REGISTRUL DE STAT AL ACHIZIȚIILOR PUBLICE (MTENDER)

Asigurând transparența inițierii și desfășurării licitațiilor deschise, în perioada anului 2021 de către autoritățile contractante prin intermediul SIA RSAP (MTender) au fost publicate **2 158** anunțuri de participare, dintre care:

- **1 091 anunțuri** – pentru achiziționare de bunuri;
- **677 anunțuri** – pentru procurare de lucrări și
- **390 anunțuri** – pentru achiziționare de servicii.

Conform obiectului de achiziție cele mai multe licitații deschise au fost inițiate pentru procurarea de:

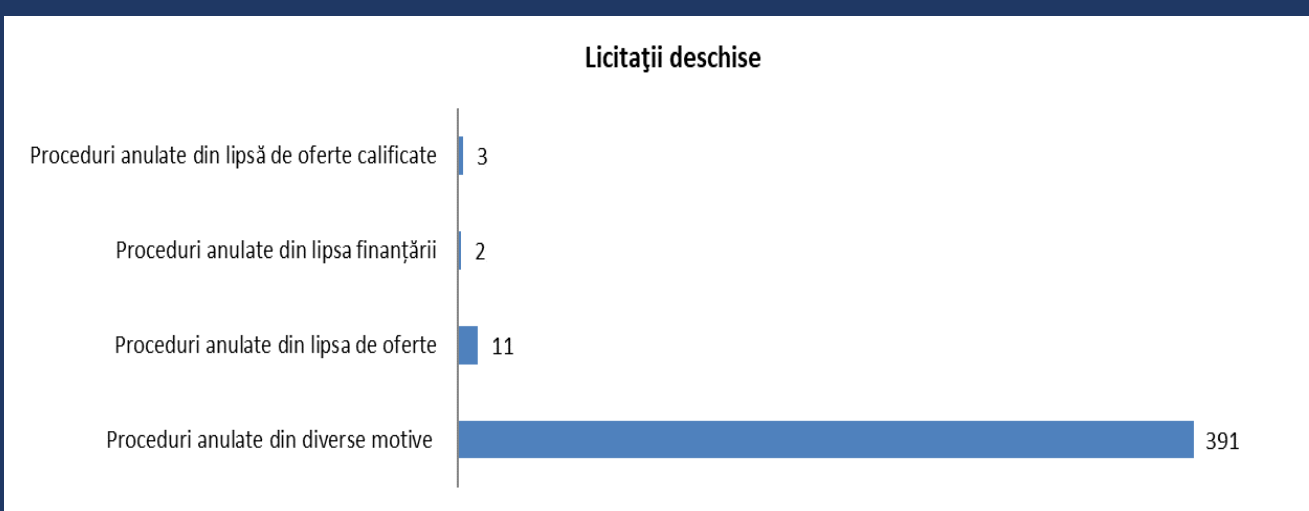
677	•lucrări de construcții
54	•produse alimentare
103	•echipamente de transport și produse auxiliare pentru transport
85	•petrol, cărbune și produse petroliere
175	•echipamente medicale
132	•produse farmaceutice și reactive

O informație mai complexă cu privire la procedurile de licitații deschise anunțate este reflectată în Anexa Nr. 03.

În rezultatul inițierii și desfășurării licitațiilor deschise, au fost anulate de către autoritățile contractante în total **407** de proceduri, sau **18,86%**, inclusiv:

- **16 licitații** din motivul lipsei de oferte/ lipsa concurenței,
- **391 licitații** din diverse motive(vezi **Anexa Nr. 04**).

### Licitațiile deschise anulate în perioada anului 2021



În rezultatul desfășurării licitațiilor deschise au fost încheiate **4 712** contracte de achiziții publice în sumă totală de **6,729,917,863.84 lei**.

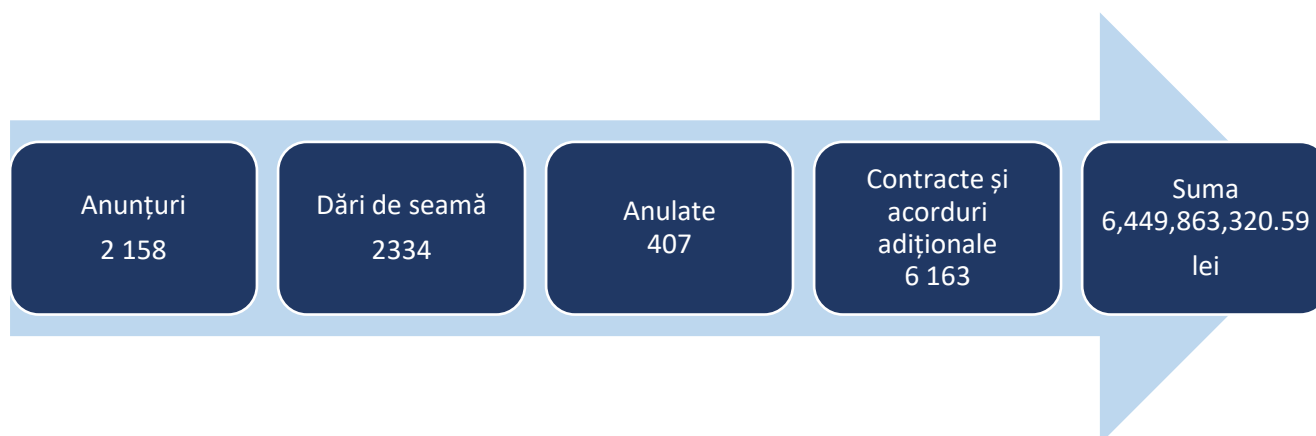


De asemenea, în rezultatul executării contractelor de achiziții publice menționate, la contractele de bază de către autoritățile contractante au fost operate următoarele modificări:

- acorduri adiționale de majorare – **305**, în sumă de **76,655,334.38 lei**, ceea ce reprezintă **1,14 %** din valoarea contractelor inițiale;
- acorduri adiționale de micșorare/reziliere – **736**, în sumă de **356,709,877.63 lei**, ceea ce reprezintă **5,30 %** din valoarea contractelor inițiale.

În total, în rezultatul desfășurării licitațiilor deschise, au fost încheiate de către autoritățile contractante **6 163 contracte de achiziție și acorduri adiționale** în sumă totală de **6,449,863,320.59 lei**.

Informația totalizată privind desfășurarea **licitațiilor deschise** prin intermediul SIA RSAP (MTender) în perioada anului 2021 se prezintă astfel:



În cadrul licitațiilor deschise desfășurate prin intermediul SIA RSAP (MTender) în perioada anului 2021 a fost înregistrat următorul **nivel de concurență** (numărul mediu de oferte prezentate la o procedură de achiziție)(**Anexa nr. 15**):

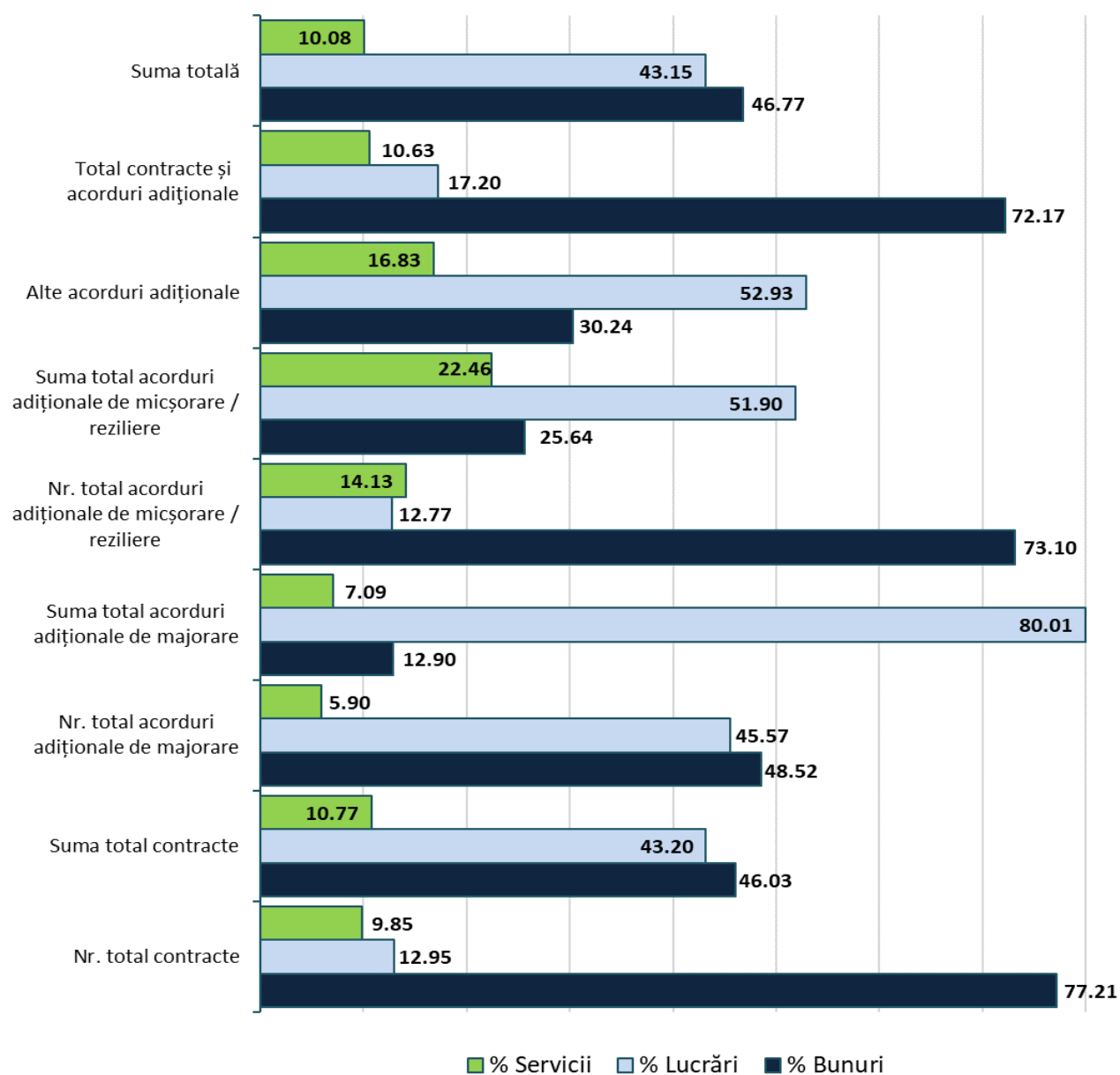
Numărul mediu de oferte		
3.64		
Bunuri 4.86	Lucrări 2.85	Servicii 1.62

Mai pot fi evidențiați următorii indicatori ce caracterizează concurența în cadrul procedurilor analizate în perioada anului 2021:

- Numărul de proceduri la care nu a fost prezentată nici o ofertă – **373** de proceduri, sau **15.98 %** din numărul total de licitații deschise.
- Numărul de proceduri la care a fost prezentată o singură ofertă – **503** de proceduri, sau **21.55 %** din numărul total de licitații deschise.
- Numărul maximal de oferte prezentate la o procedură de achiziție – **31**.

O informație mai amplă privind rezultatele licitațiilor deschise desfășurate de către autoritățile contractante prin intermediul Sistemului Informațional Automatizat Registrul de Stat al Achizițiilor Publice (MTender) în perioada anului 2021, este prezentată în **Anexa Nr. 05**.

**Distribuirea contractelor de achiziție și acordurilor adiționale după tipul obiectului de achiziție, încheiate în rezultatul Licitățiilor deschise desfășurate prin SIA RSAP (MTender) în perioada anului 2021**





## ANUNȚAREA ȘI DESFĂȘURĂREA PROCEDURILOR PRIN CEREREA OFERTELOR DE PREȚURI PRIN INTERMEDIUL SISTEMULUI INFORMAȚIONAL AUTOMATIZAT REGISTRUL DE STAT AL ACHIZIȚIILOR PUBLICE (MTENDER)

Asigurând transparența inițierii și desfășurării procedurilor prin cererea ofertelor de prețuri, în perioada anului 2021 de către autoritățile contractante prin intermediul SIA RSAP (MTender) au fost publicate **977** anunțuri de participare, dintre care:

- **243 anunțuri** – pentru achiziționare de bunuri;
- **655 anunțuri** – pentru procurare de lucrări și
- **79 anunțuri** – pentru achiziționare de servicii.

Conform obiectului de achiziție cele mai multe COP au fost inițiate pentru procurarea de:

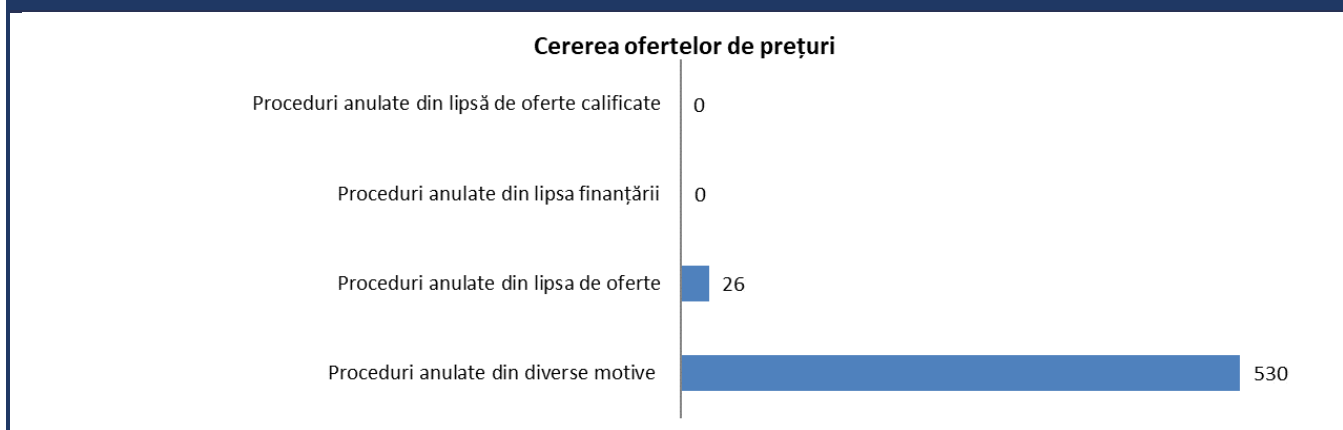
655	•lucrări de construcții
11	•produse alimentare
13	•echipamente de transport și produse auxiliare pentru transport
14	•petrol, cărbune și produse petroliere
25	•echipamente medicale
11	•produse farmaceutice și reactive

O informație mai complexă cu privire la procedurile de COP anunțate este reflectată în **Anexa Nr. 03**.

În rezultatul inițierii și desfășurării COP, au fost anulate de către autoritățile contractante în total **556 proceduri, sau 56.91%**, inclusiv:

- **26 COP** din motivul lipsei de oferte/ lipsa concurenței,
- **530 COP** din diverse motive. (vezi **Anexa Nr. 04**).

### Informația privind COP anulate în perioada anului 2021



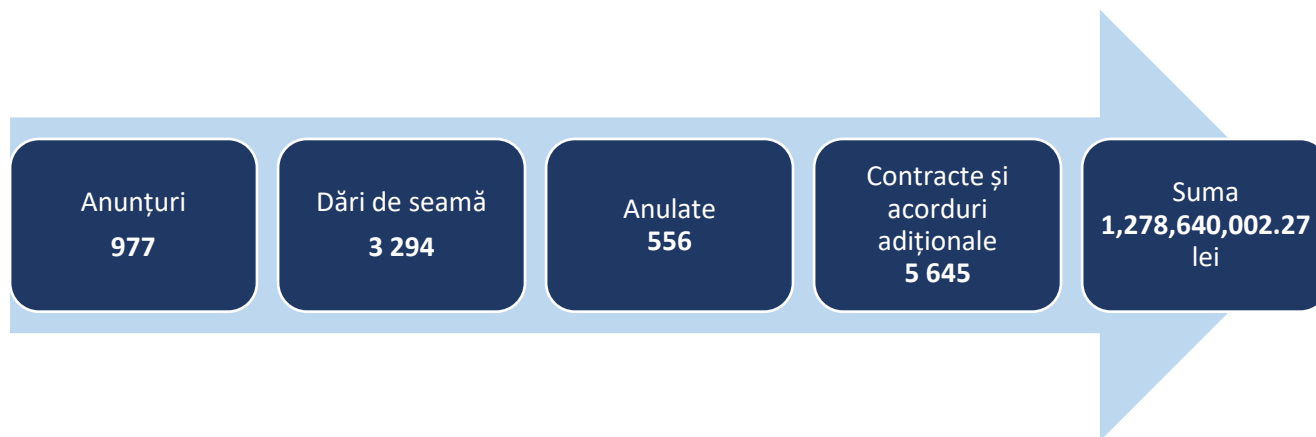
În rezultatul desfășurării COP au fost încheiate **4 780** contracte de achiziții publice în sumă totală de **1,311,945,712.73 lei**.

De asemenea, în rezultatul executării contractelor de achiziții publice menționate, la contractele de bază de către autoritățile contractante au fost operate următoarele modificări:

- acorduri adiționale de majorare – **153**, în sumă de **7,874,111.45 lei**, ceea ce reprezintă **0.60 %** din valoarea contractelor inițiale;
- acorduri adiționale de micșorare/rezilieri – **603**, însumă de **41,179,821.91 lei**, ceea ce reprezintă **3.14 %** din valoarea contractelor inițiale.

În total, în rezultatul desfășurării COP, au fost încheiate de către autoritățile contractante **5 645 contracte de achiziție și acorduri adiționale** în sumă totală de **1,278,640,002.27 lei**.

Informația totalizată privind desfășurarea **COP** prin intermediul SIA RSAP (MTender) în perioada anului 2021 se prezintă astfel:



În cadrul COP desfășurate prin intermediul SIA RSAP (MTender) în perioada analizată a fost înregistrat următorul **nivel de concurență** (numărul mediu de oferte prezentate la o procedură de achiziție)(**Anexa nr. 15**):

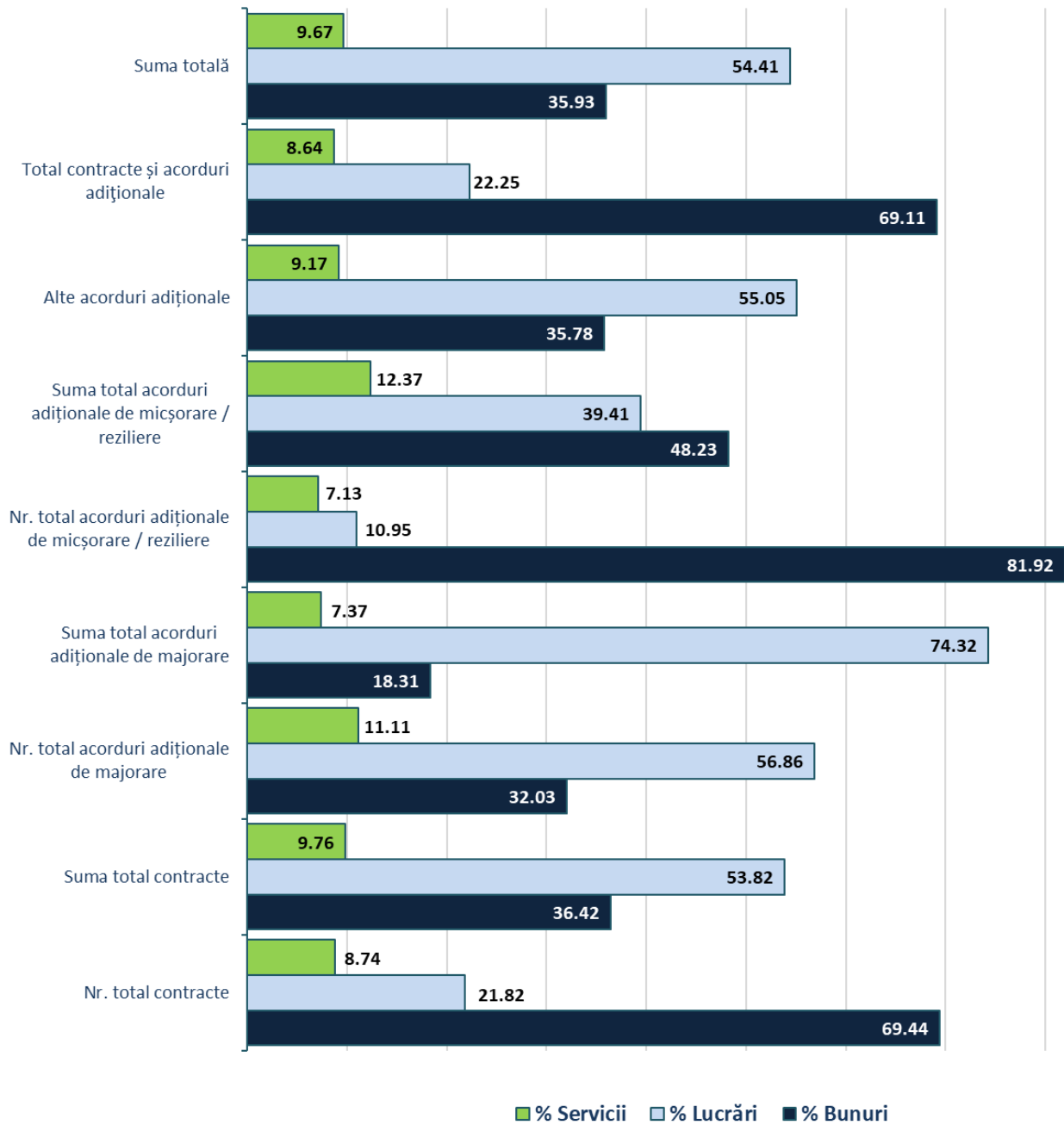
Numărul mediu de oferte		
3.10		
Bunuri 3.40	Lucrări 3.8	Servicii 1.56

Mai pot fi evidențiați următorii indicatori ce caracterizează concurența în cadrul procedurilor analizate în perioada anului 2021:

- Numărul de proceduri la care nu a fost prezentată nici o ofertă – **514** de proceduri, sau **15.61 %** din numărul total de COP.
- Numărul de proceduri la care a fost prezentată o singură ofertă – **725** de proceduri, sau **22.02 %** din numărul total de COP.
- Numărul maximal de oferte prezentate la o procedură de achiziție – **26**.

O informație mai amplă privind rezultatele procedurilor de cererea ofertelor de prețuri desfășurate de către autoritățile contractante prin intermediul Sistemului Informațional Automatizat Registrul de Stat al Achizițiilor Publice (MTender) în perioada anului 2021, este prezentată în **Anexa Nr. 06**.

**Ponderea contractelor de achiziție și acordurilor adiționale după tipul obiectului achiziției, încheiate în rezultatul procedurilor de COP desfășurate prin intermediul SIA RSAP (MTender) în perioada anului 2021**





## DEFĂȘURAREA PROCEDURILOR DE ACHIZIȚIE PRIN NEGOCIERE FĂRĂ PUBLICAREA PREALABILĂ A UNUI ANUNȚ DE PARTICIPARE

Agenția a examinat și a analizat deciziile de atribuire și dările de seamă privind desfășurarea procedurii de negociere fără publicare de către autoritățile contractante, în rezultatul cărora au fost încheiate **710 contracte și acorduri adiționale** de achiziție, în sumă totală de **475,714,602.66 lei** (vezi **Anexa Nr. 07**).

Rezultatele desfășurării procedurilor de negociere fără publicarea prealabilă a unui anunț de participare în anul 2021 se prezintă astfel:

Anul 2021
• <b>710</b> contracte
• <b>475,714,602.66</b> lei
• <b>5.63</b> % din valoarea totală a achizițiilor publice

În anul 2021 s-a înregistrat o creștere cu 1.22% a ponderii achizițiilor desfășurate prin negociere fără publicarea anunțului de participare din valoarea totală a achizițiilor publice față de anul 2020 (5.63% și 4,41% respectiv).

\*De asemenea, au fost înregistrate **5** contracte (negociere fără publicare) în sumă de **227,303,883.53 lei** pentru procurarea serviciilor educaționale întru realizarea planului de pregătire a cadrelor de specialitate (alocații directe din bugetul de stat) și care nu a fost inclus în suma totală a achizițiilor publice conform lit. b) alin. (1) art. 5.



## DEFĂȘURAREA PROCEDURILOR DE ACHIZIȚII PUBLICE PRIN ACORDUL-CADRU

În perioada analizată au fost anunțate 2 proceduri de acord-cadru. Ca rezultat a procedurilor de acord-cadru au fost încheiate **3** contracte subsecvente în sumă totală de **11,556,290.28 lei** (vezi **Anexa Nr. 08**).



## DESFĂȘURĂREA PROCEDURILOR DE ACHIZIȚII PUBLICE PRIN INTERMEDIUL SISTEMULUI INFORMAȚIONAL AUTOMATIZAT REGISTRUL DE STAT AL ACHIZIȚIILOR PUBLICE

Prin Ordinul Ministrului Finanțelor nr. 103 din 03.09.2012 a fost lansat Sistemul Informațional Automatizat „Registrul de Stat al Achizițiilor Publice”.

Ca urmare a modificării Legii 131/2015 privind achizițiile publice, prin Ordinul Ministrului Finanțelor nr. 59 din 28.03.2019 a fost acceptată utilizarea de către Centrul pentru achiziții publice în sănătate (CAPCS) a SIA RSAP în scopul efectuării procedurilor de achiziții publice de medicamente și dispozitive medicale, care s-a realizat pînă la 31.12.2020 (Art. 89 (4) al Legii privind achizițiile publice nr. 131/2015).

Începînd cu 01.01.2021 SIA RSAP, al cărui concept a fost aprobat prin Hotărîrea Guvernului nr.355 din 8 mai 2009, după finalizarea tuturor procedurilor de achiziții publice inițiate pînă la acel moment în cadrul acestuia, va fi conservat și utilizat doar ca arhivă, asigurîndu-se accesul la informația existentă în sistem, inclusiv în scopul generării rapoartelor statistice pentru perioada de utilizare a sistemului respectiv. Agenția Achiziții Publice, va asigura continuarea administrării acestuia, păstrarea și securitatea datelor, precum și accesul la date, cel puțin pînă la expirarea termenului de păstrare a dosarelor de achiziție publică, pentru procedurile realizate prin acest sistem (pct. 8 al Hotărîrii Guvernului nr. 705/2018 cu privire la aprobarea Conceptului tehnic al Sistemului informațional automatizat „Registrul de stat al achizițiilor publice” (MTender)).

În perioada analizată în rezultatul desfășurării procedurilor de achiziții publice (anunțate în anul 2020) prin intermediul SIA RSAP au fost încheiate **929 contracte și acorduri adiționale** în sumă de **229,709,994.72 lei**.

O informație mai amplă privind rezultatele procedurilor de achiziții publice desfășurate prin intermediul Sistemului Informațional Automatizat Registrul de Stat al Achizițiilor Publice în anul 2021 este prezentată în **Anexa Nr. 09**.



## TOTALIZAREA REZULTATELOR ANULUI 2021 ȘI ANALIZA COMPARATIVĂ CU REZULTATELE ANULUI 2020


Analizând informația privind numărul total al contractelor încheiate în rezultatul tuturor procedurilor de achiziție publică, se atestă că în perioada anului 2021 de către autoritățile contractante au fost realizate proceduri de achiziții publice în valoare totală de **8,445,484,210.52 lei**, cu **595,160,227.30 lei** mai puțin decât în perioada similară a anului 2020, ceea ce reprezintă o scădere de **6.58%**.

În perioada anului 2021 în rezultatul procedurilor de achiziții publice de către autoritățile contractante au fost încheiate **13 450 contracte și acorduri adiționale**, cu **1 034** mai multe decât în perioada similară a anului 2020 (**Anexa Nr. 11**).

Anul 2021	Anul 2020
• <b>3 485</b> proceduri	• <b>4 355</b> proceduri
• <b>13 450</b> contracte	• <b>12 416</b> contracte
• <b>8,445,484,210.52</b> lei	• <b>9.040.644.437,82</b> lei

Se înregistrează o scădere a numărului de proceduri și o creștere a numărului de contracte. Dar, volumul general al achizițiilor publice realizate în anul 2021 a înregistrat o scădere (- 6.58%).

### Repartizarea achizițiilor publice după tipul de procedură în perioada anului 2021 comparativ cu anul 2020 (lei)



Analizând informația privind repartizarea achizițiilor publice după **tipul obiectului de achiziție** (bunuri/lucrări/servicii) achiziționate de autoritățile contractante în anul 2021 (**Anexa 10**), se observă că au fost procurate:

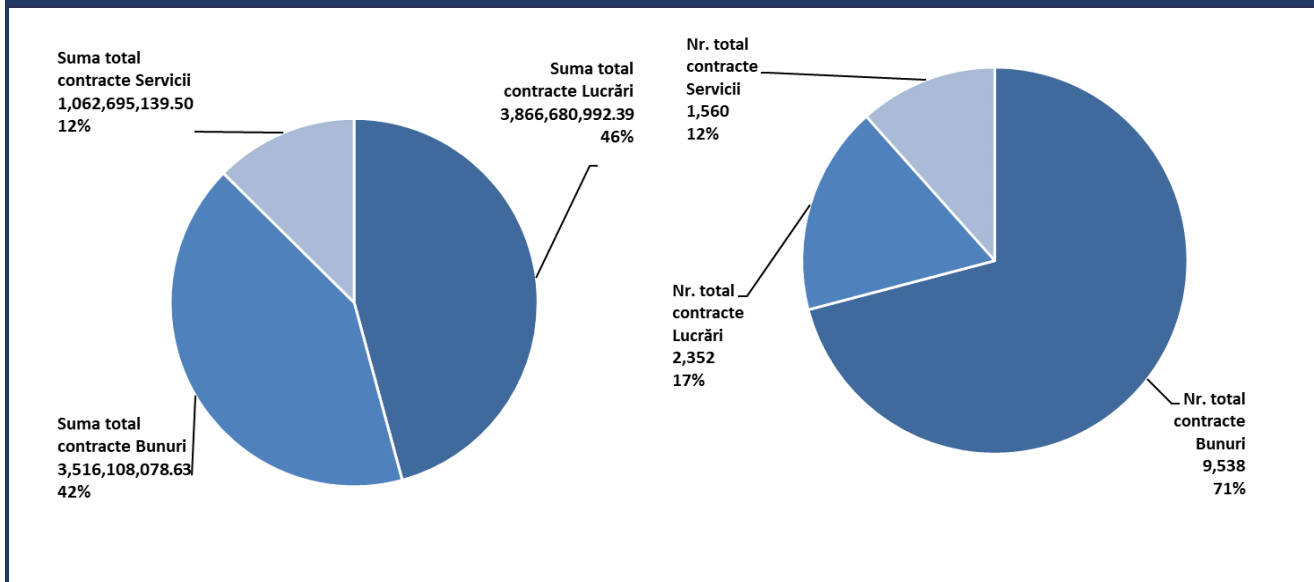


Bunuri
•9 538 contracte
•3,866,680,992.39 lei
•45.78 %

Lucrări
•2 352 contracte
•3,516,108,078.63 lei
•41.63 %

Servicii
•1 560 contracte
•1,062,695,139.50 lei
•12.58 %

#### Repartizarea achizițiilor publice după tipul obiectului de achiziție (bunuri/lucrări/servicii) în anul 2021



În perioada analizată au fost înregistrați următorii **indicatori ai transparenței**:

90.01 %	•Ponderea procedurilor cu publicare în BAP după numărul total de proceduri de achiziții publice desfășurate
28.21 %	•Ponderea procedurilor de achiziții publice anulate
94,37 %	•Ponderea achizițiilor publice desfășurate prin proceduri cu publicare în BAP în suma totală a contractelor
848,641.86 lei	•Valoarea medie a unui contract atribuit
3.32	•Numărul mediu de oferte depuse pentru o procedură de achiziție

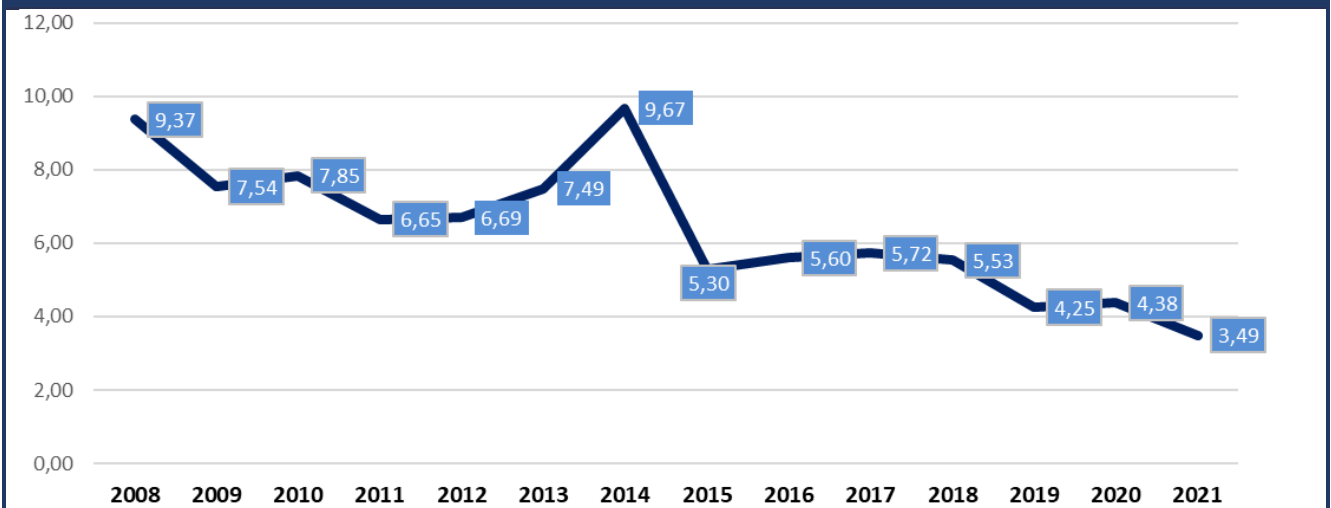
Informație detaliată privind alți indicatori este reflectată în **Anexele 11, 15, 16**.

Volumul achizițiilor publice are legătură directă cu PIB și ca parte componentă a lui este în permanentă dinamică, care este reflectată în **Anexa Nr. 14**.

### Informația privind volumul Achizițiilor Publice raportat la Produsul Intern Brut [PIB] (mil. Lei MD)



### Cota parte a achizițiilor publice din Produsul Intern Brut (%)



În anul 2021 cota parte a achizițiilor publice în volumul PIB a înregistrat o scădere față de nivelul anului 2020.



## EXERCITAREA ATRIBUȚIILOR DE MONITORIZARE

În conformitate cu prevederile art. 10 lit. c) al Legii nr. 131/2015 privind achizițiile publice Agenția Achiziții Publice monitorizează conformitatea desfășurării procedurilor de achiziție publică și efectuează analiza sistemului de achiziții publice.

### Scopul monitorizării:

- prevenirea și combaterea fraudelor și abaterilor de la legislația din domeniul achizițiilor publice;
- consolidarea capacităților pentru autoritățile contractante și dezvoltarea abilităților mediului de afaceri în domeniul achizițiilor publice;
- sporirea eficienței sistemului de achiziții publice.

### Obiectivele monitorizării:

- evaluarea conformității desfășurării procedurilor de atribuire a contractelor de achiziție publică în vederea prevenirii și combaterii încălcării normelor privind achizițiile publice;
- identificarea neconformităților sistemice și înaintarea propunerilor de îmbunătățire a cadrului procedural și normativ din domeniu;
- diseminarea informațiilor relevante în domeniu;
- sistematizarea informațiilor pentru evaluarea funcționării sistemului național de achiziții publice și eficientizarea acestuia.

Desfășurarea activităților de monitorizare și realizarea obiectivelor stabilite este exercitată de către Direcția monitorizare din cadrul Agenției.

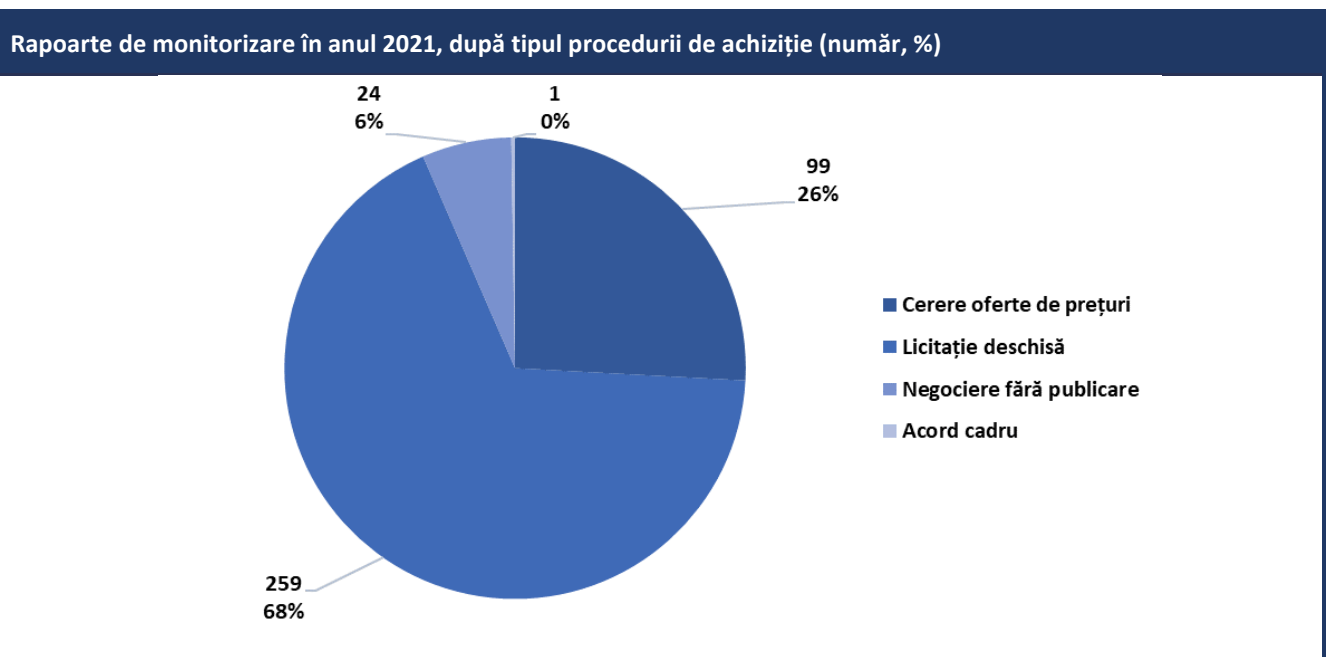
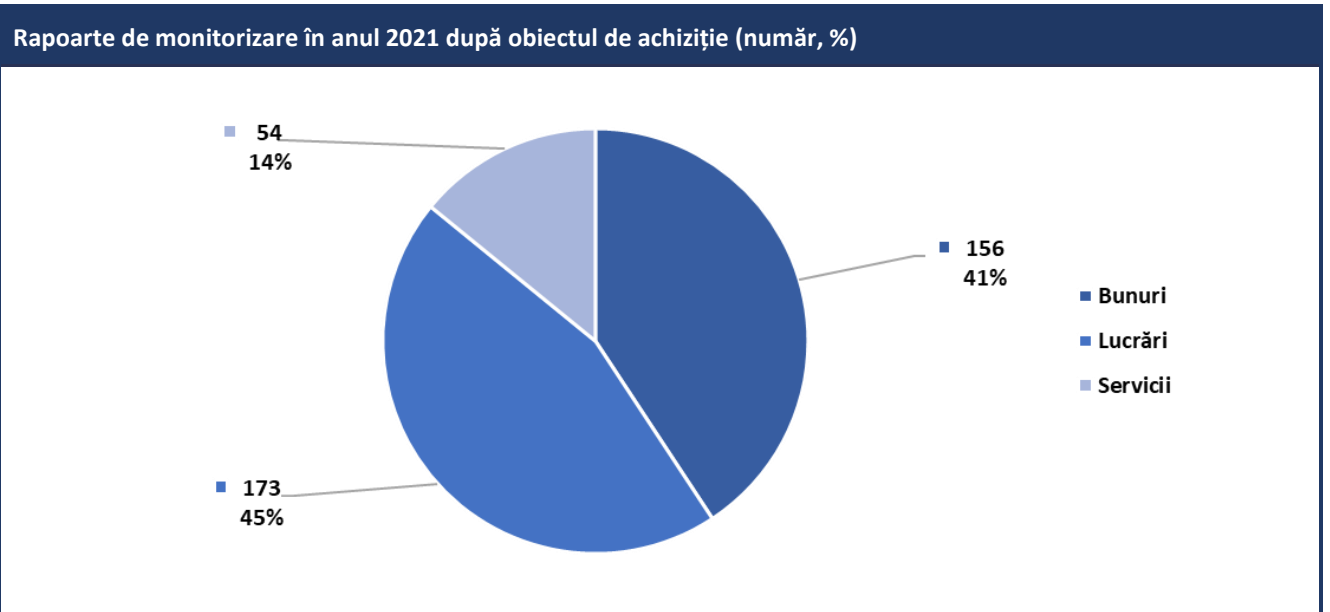
Procesul de identificare, prevenire și combatere a încălcării normelor privind achizițiile publice se realizează prin examinarea informațiilor, documentelor și actelor întocmite/emise de către autoritățile contractante aferente procedurilor de atribuire și de executare a contractelor de achiziție. Astfel, în vederea realizării procesului de monitorizare au fost desfășurate următoarele activități:

- ✓ Colectarea, înregistrarea și analiza informațiilor/documentelor publicate în cadrul sistemului informațional SIA „RSAP” (MTender) și disponibile în zona publică pe portalul guvernamental <https://mtender.gov.md>;
- ✓ Recepționarea și analiza informațiilor/documentelor transmise Agenției de către autoritățile contractante prin intermediul sistemului informațional SIA „RSAP” disponibil pe portalul guvernamental <http://etender.gov.md> – funcțional pentru procedurile de achiziție inițiate prin intermediul sistemului până la 01.10.2018 și aflate în curs de desfășurare, precum și pentru procedurile de achiziții publice de medicamente și dispozitive medicale desfășurate de către autoritatea centrală de achiziție inițiate până la 01.01.2021 și aflate în curs de desfășurare (conform art. 89 al Legii nr. 131/2015 privind achizițiile publice în redacția Legii nr. 23 din 11.03.2019);
- ✓ Recepționarea, înregistrarea și analiza informațiilor, scrisorilor și a documentelor transmise Agenției de către autoritățile contractante pe suport de hârtie sau prin intermediul e-mail-lui: [bap@tender.gov.md](mailto:bap@tender.gov.md);

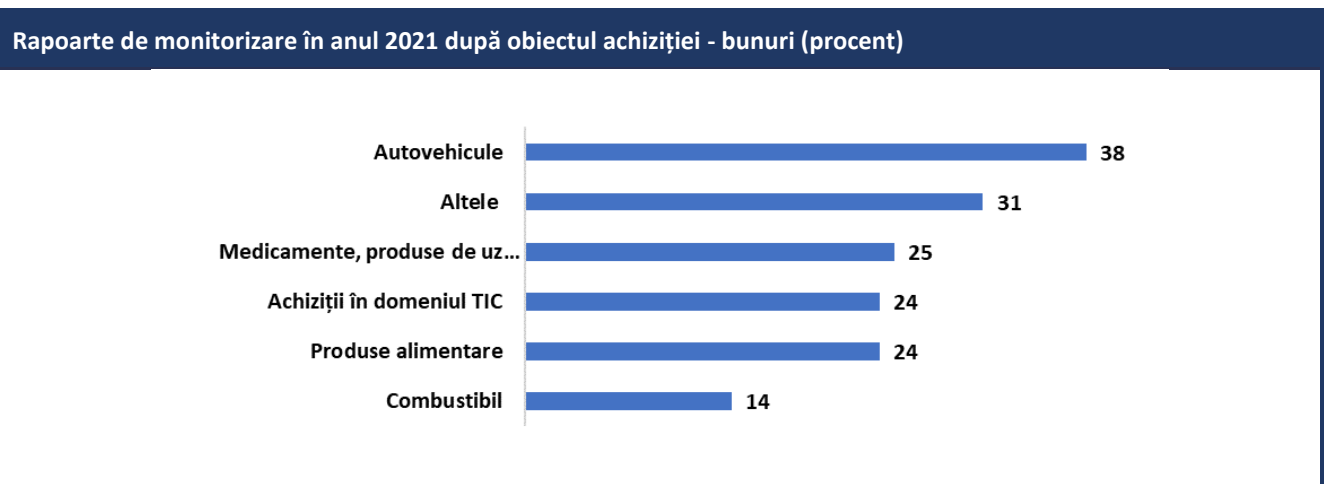
Drept rezultat al activităților sus-menționate, în cazul identificării erorilor și neconformităților de ordin formal sau nesubstanțiale, Agenția a informat autoritățile contractante în vederea înlăturării neajunsurilor și/sau corectarea acestora.

În cazul identificării abaterilor de la legislație și încălcarea principiilor achizițiilor publice, Agenția a întocmit rapoarte de monitorizare și a informat autoritățile contractante referitor la constatările depistate și soluțiile de remediere. Rapoartele de monitorizare individuale sunt transmise cu titlu de recomandare, care nu exonerează de răspundere autoritățile contractante în raport cu acțiunile și deciziile adoptate de acestea în procesul de atribuire și/sau modificare a contractelor de achiziție publică, precum și în legătură cu executarea contractului de achiziție publică în conformitate cu legislația în vigoare. Ulterior, la procedurile de achiziție publică pentru care au fost întocmite rapoarte de monitorizare, acțiunile întreprinse de către autoritățile contractante au fost supravegheate de către Agenție.

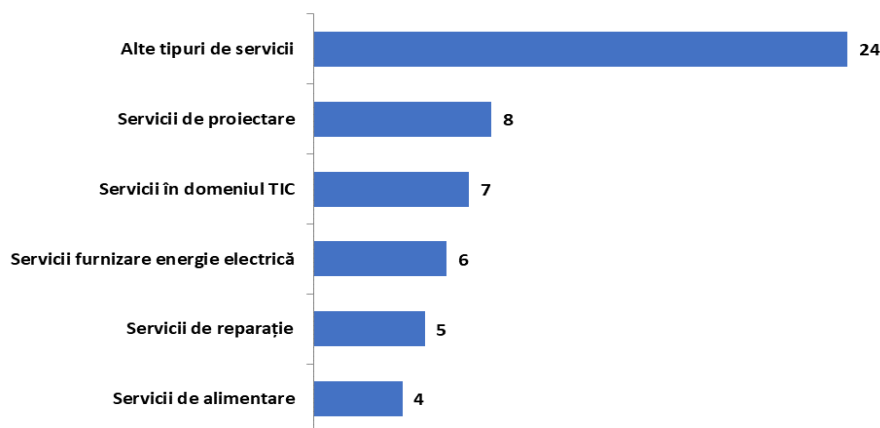
Pentru perioada anului 2021 au fost întocmite **383** rapoarte de monitorizare, după cum urmează în diagramele de mai jos:



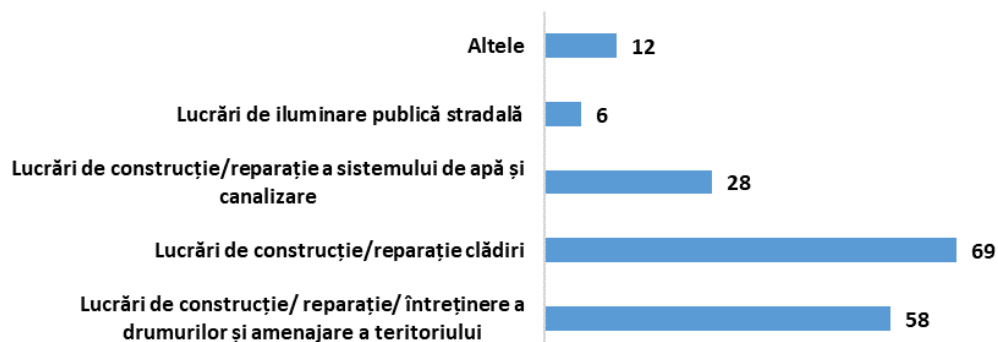
Rapoartele de monitorizare întocmite după obiectul achiziției, se detaliază conform următoarelor diagrame:



### Rapoarte de monitorizare în anul 2021 după obiectul achiziției - servicii (procent)



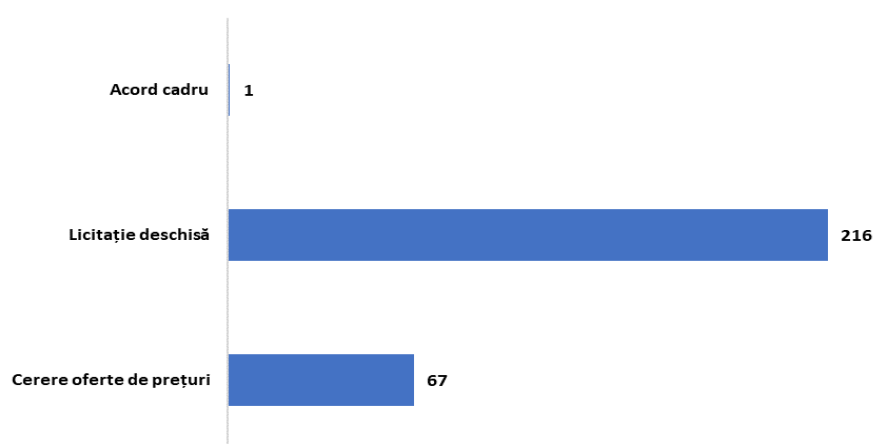
### Rapoarte de monitorizare în anul 2021 după obiectul achiziției - lucrări (procent)



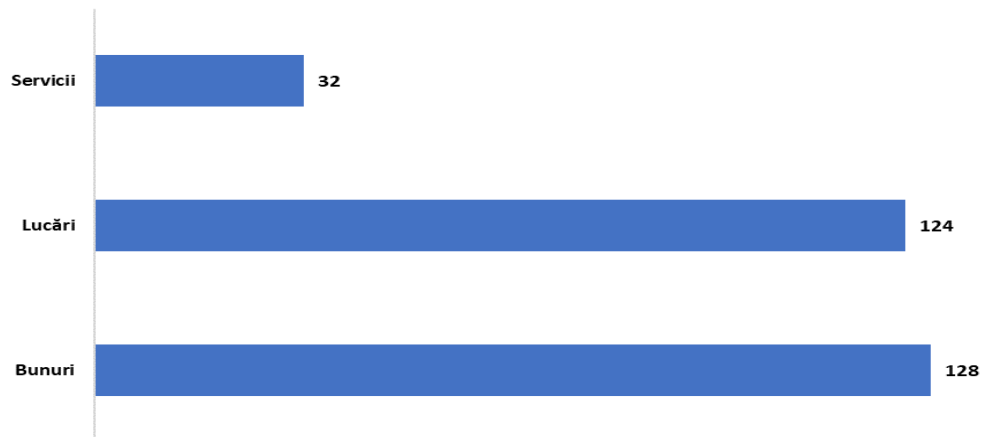
Referitor la etapa de inițiere a procedurilor de achiziție, activitatea de monitorizare constă în verificarea conformității documentelor întocmite de către autoritățile contractante aferente procedurilor de achiziție (anunțuri de participare, documentația de atribuire, caietul de sarcini, DUAE ș.a. documente aferente). La această etapă se evaluează corectitudinea stabilirii cerințelor de calificare, criteriilor de atribuire, a specificațiilor tehnice conform prevederilor legislației, respectarea regulilor de transparență, a termenilor de publicare ș.a.

Drept urmare, pentru neajunsurile/abaterile depistate în documentațiile de atribuire, în perioada raportată au fost întocmite **284** rapoarte de monitorizare, după cum urmează în diagramă:

### Rapoarte de monitorizare în anul 2021 privind documentațiile de atribuire, după tipul procedurii (număr)



## Rapoarte de monitorizare în anul 2021 privind documentațiile de atribuire, după obiectul achiziției (număr)

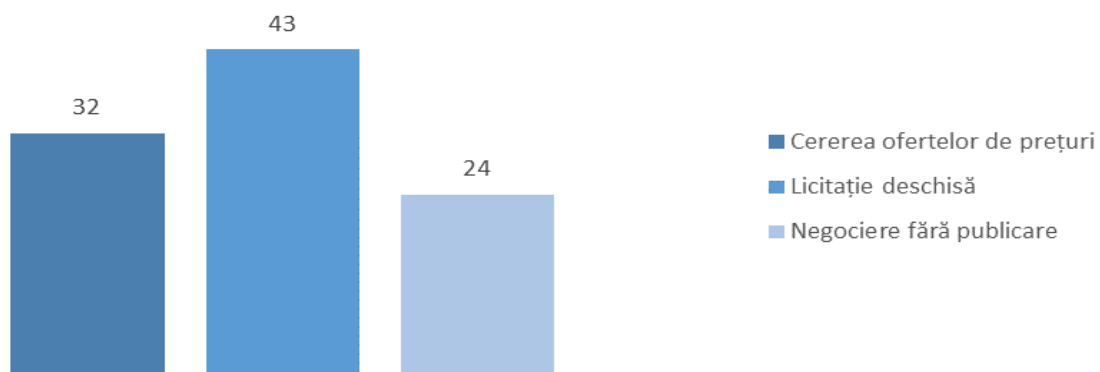


Cele mai frecvente abateri depistate la etapa de inițiere a procedurilor de achiziție monitorizate sunt prezentate în **anexa nr. 12**.

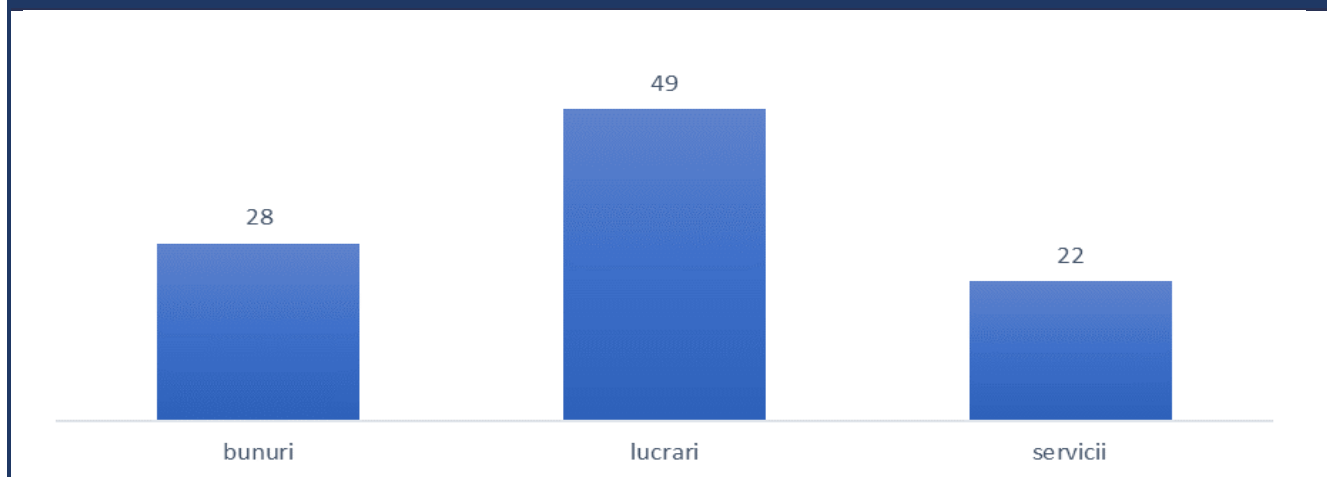
Cât privește rezultatele procedurilor de achiziție publică, activitatea de monitorizare constă în verificarea conformității desfășurării procedurii de achiziție și evaluarea corectitudinii deciziilor autorităților contractante referitoare la atribuirea contractelor de achiziție publică sau de anulare a procedurii de achiziție (verificarea ofertelor operatorilor economici și corespunderii cu cerințele obligatorii stabilite în documentația de atribuire, respectarea cerințelor aferente comunicării, verificarea motivelor de descalificare/respingere a ofertelor sau de anulare a procedurii de achiziție, respectarea principiilor achizițiilor publice, etc). De asemenea, Agenția monitorizează procesele de modificare a contractelor de achiziție publică și de respectare a normelor legislative în cazul achizițiilor suplimentare.

Potrivit legislației din domeniu, procedurile de achiziție publică se desfășoară cu utilizarea Documentului Unic de Achiziție European. Respectiv, pentru realizarea monitorizării conformității desfășurării procedurilor de atribuire a contractelor de achiziție publică Agenția Achiziții Publice are acces limitat la documentele aferente ofertelor operatorilor economici (documentele de calificare și selecție) prezentate prin intermediul SIA „RSAP” (MTender), precum și a altor informații/documente aferente procesului de examinare, evaluare și comparare a ofertelor. În acest fel, monitorizarea se realizează în baza documentelor disponibile în cadrul sistemului electronic care nu permit realizarea unei monitorizări complete a legalității acțiunilor întreprinse de către autoritățile contractante (cum ar fi calificarea operatorilor economici și corectitudinea deciziei de atribuire a contractelor de achiziție publică) sau omisiunile acestora. Cu toate acestea, în perioada raportată au fost întocmite **99** rapoarte de monitorizare referitor la rezultatele procedurilor de atribuire a contractelor de achiziție publică sau de modificare a acestora, după cum urmează în diagrame.

## Rapoarte de monitorizare în anul 2021 privind rezultatele procedurilor de achiziție, după tipul procedurii (număr)



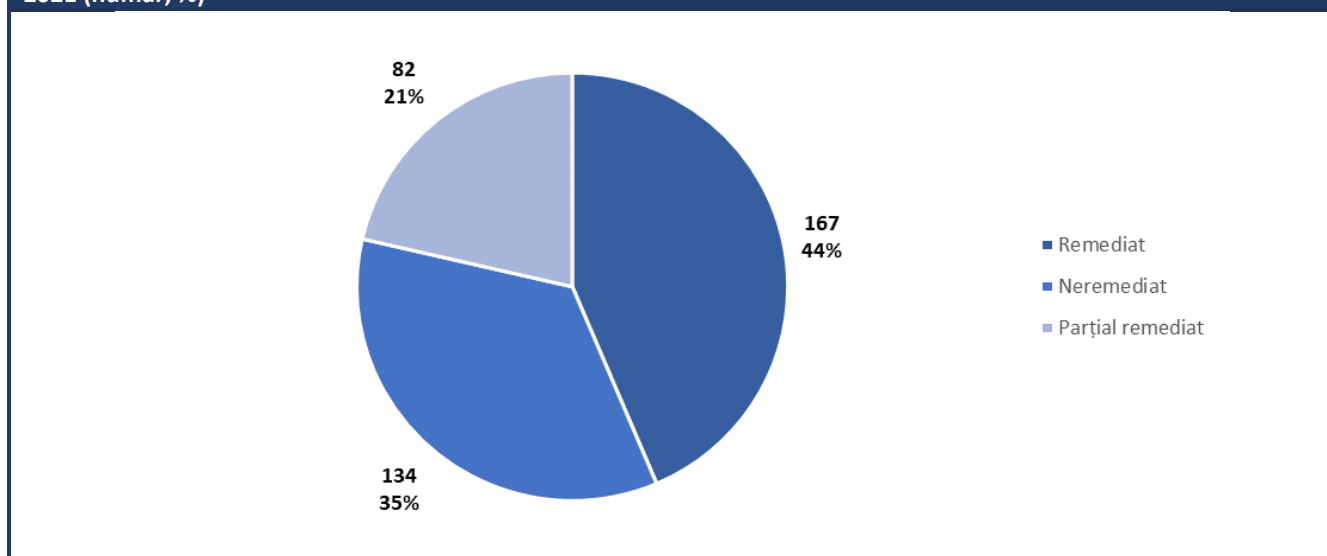
#### Rapoarte de monitorizare în anul 2021 privind rezultatele procedurilor de achiziție, după obiectul achiziției (număr)



Cele mai frecvente abateri depistate la etapa de prezentare a rezultatelor procedurilor de achiziție publică monitorizate sunt prezentate în **anexa nr. 12**.

Ulterior, au fost supravegheate acțiunile întreprinse de către autoritățile contractante urmare a recepționării rapoartelor de monitorizare. Rezultatul acțiunilor întreprinse de către autoritățile contractante este prezentat în diagrama de mai jos, iar o informație mai detaliată este reflectată în **anexa nr. 13**:

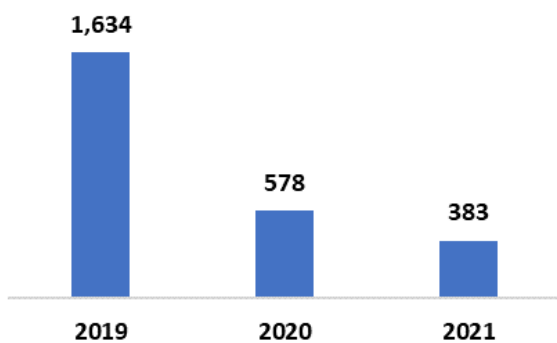
#### Acțiunile întreprinse de autoritățile contractante raportat la numărul total de rapoarte întocmite în perioada anului 2021 (număr, %)



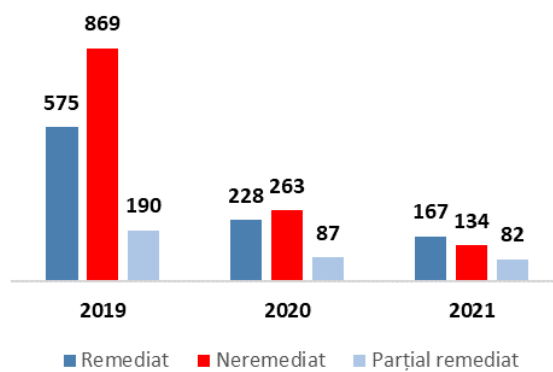
Drept urmare, se constată că doar pentru **44%** dintre procedurile de achiziție desfășurate cu diverse abateri de la legislație, neajunsurile depistate au fost înlăturate în totalitate. Celelalte proceduri de achiziție au fost finalizate cu abateri de la prevederile legale, corespunzător, fiind afectat întregul proces de derulare a procedurii de achiziție și încălcarea principiilor achizițiilor publice.

Informația privind evoluția rapoartelor de monitorizare emise în perioada anilor 2019-2021 se prezintă astfel:

### Numărul de rapoarte de monitorizare emise



### Rezultatul acțiunilor întreprinse de către autoritățile contractante urmare a rapoartelor de monitorizare







## INSTRUIREA ÎN DOMENIUL ACHIZIȚIILOR PUBLICE

În vederea realizării atribuțiilor prevăzute de cadrul normativ, Agenția Achiziții Publice acordă ajutor metodologic și consultații în domeniul achizițiilor publice. În acest scop, sunt desfășurate activități de instruire și activează linia telefonică de consiliere metodologică în domeniul achizițiilor publice (Help Desk).

Pentru satisfacerea necesităților de perfecționare continuă, în perioada 1 ianuarie – 31 decembrie anul 2021 au fost organizate **30** activități de instruire online, destinate actorilor implicați în acest proces, cu un număr total de **2 593** participanți. Seminarele de instruire organizate în mod clasic au fost suspendate în baza Dispoziției nr. 1 din 18 martie 2020 a Comisiei pentru Situații Excepționale a Republicii Moldova din cauza situației create de pandemia cu Covid-19, ulterior procesul de instruire fiind reluat cu organizarea instruirilor online.

Informația detaliată privind activitățile de instruire se prezintă în următorul tabel:

Subiectul seminarelor	Grupul țintă	Locul desfășurării	Nr. sem.	Nr. ore	Nr. part.
Planificarea și inițierea procedurilor de achiziții publice. Ajustarea valorii contractelor de achiziții publice	Reprezentanți ai autorităților contractante	online	2	6	196
Derularea procedurilor de achiziții publice. Achiziții de valoare mică	Reprezentanți ai autorităților contractante	online	3	9	277
Participarea operatorilor economici în cadrul procedurilor de achiziții publice	Operatori economici	online	3	6	53
Achiziții publice durabile	Reprezentanți ai autorităților contractante	online	2	5	203
Forum în domeniul achizițiilor publice, CLDP (3 sesiuni)	Reprezentanți ai autorităților contractante	online	1	7	133
Tipuri de proceduri, tehnici și instrumente specifice de atribuire	Reprezentanți ai autorităților contractante	online	3	9	297
Managementul și monitorizarea contractelor	Reprezentanți ai autorităților contractante	online	1	2	86
Documentația de atribuire în cadrul procedurilor de achiziții publice. Dosarul achiziției publice	Reprezentanți ai autorităților contractante	online	3	7	335
Criterii de atribuire a contractului de achiziții publice. Regulile privind descrierea bunurilor, lucrărilor și serviciilor. Consultarea pieței. Condițiile și procedura de organizare și desfășurare a consultării pieței în vederea pregătirii achiziției publice	Reprezentanți ai autorităților contractante	online	3	8	314

Monitorizarea achizițiilor publice. Impedimente în implementarea eficientă a contractelor de achiziție de lucrări	Reprezentanți ai CNA	online	1	3	30
Webinar: Aplicarea Legii privind achizițiile publice în sectorul utilităților, CLDP (4 sesiuni)	Reprezentanți ai autorităților contractante	online	1	8	67
Cele mai frecvente abateri comise de către autoritățile contractante la desfășurarea procedurilor de achiziții publice	Reprezentanți ai autorităților contractante	online	2	6	232
Introducerea Contractelor FIDIC	Reprezentanți ai autorităților contractante	online	1	3	64
Acord-cadru în achizițiile centralizate din domeniul sănătății, SIGMA	Reprezentanți ai autorităților contractante	online	1	3	87
Webinar: Acord-cadru în achizițiile centralizate din domeniul sănătății, SIGMA (5 sesiuni)	Reprezentanți ai CAPCS, instituții medicale, alte autorități contractante	online	1	10	29
Desfășurarea procedurilor de achiziții publice	Reprezentanți ai Agenției Naționale pentru Cercetare și Dezvoltare	online	1	3	70
Cele mai bune practici în achizițiile publice: servicii sociale, CLDP	Reprezentanți ai autorităților contractante	online	1	4	120
<b>Total</b>			<b>30</b>	<b>99</b>	<b>2593</b>

În cadrul seminarelor care au avut loc au fost instruiți angajații responsabili de desfășurarea procedurilor de achiziții publice din cadrul Autorităților Publice Centrale și Autorităților Publice Locale, precum și operatori economici.

De asemenea, în perioada de referință au fost desfășurate **17** seminare pentru instruirea angajaților Agenției, după cum urmează.

Subiectul seminarului	Grupul țintă	Locul desfășurării	Nr. sem.	Nr. ore	Nr. part.
Ajustarea periodică a valorii contractelor de achiziții publice	Angajații AAP	Sediul Agenției Achiziții Publice/online	1	2	12
Forum în domeniul achizițiilor publice, CLDP (3 sesiuni)	Angajații AAP	online	1	7	21
Webinar: Viitorul sistemului de contestații în achizițiile publice	Angajații AAP	online	1	2	11
Acord-Cadru	Angajații AAP	Sediul Agenției Achiziții Publice/online	1	2	10
Webinar: Aplicarea Legii privind achizițiile publice în sectorul utilităților, CLDP (4 sesiuni)	Angajații AAP	online	1	8	16
Promovarea achizițiilor durabile în RM	Angajații AAP	online	1	2	16
Achiziții publice durabile	Angajații AAP	online	1	2	13
Achiziții sectoriale	Angajații AAP	online	1	1	15

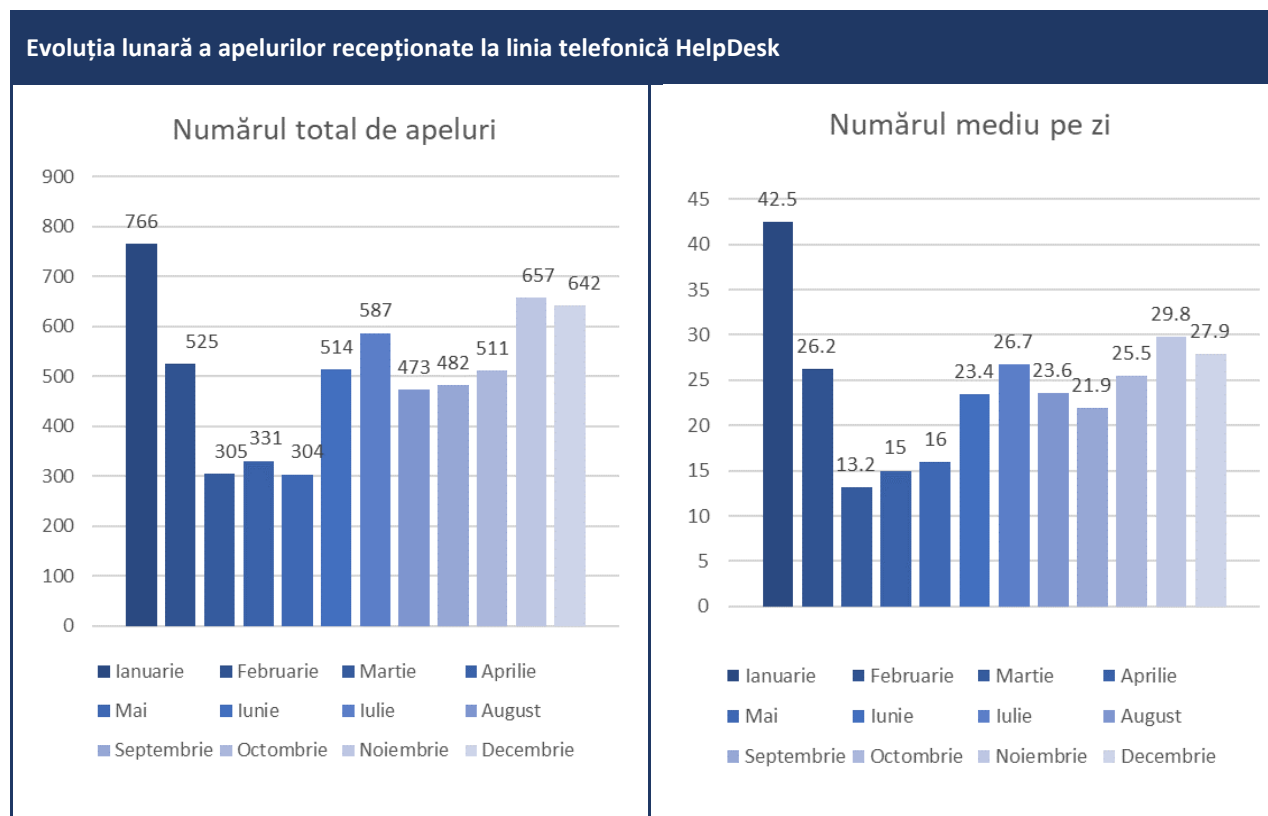
Introducerea Contractelor FIDIC, CLDP	Angajații AAP	online	1	3	15
Consolidarea integrității în achizițiile publice	Angajații AAP	online	1	3	8
Ordinul MF nr. 69 din 07.05.2021 cu privire la aprobarea Documentației standard pentru realizarea achizițiilor publice de lucrări, Ordinul MF nr. 115 din 15.09.2021 cu privire la aprobarea Documentației standard pentru realizarea achizițiilor publice de bunuri și servicii	Angajații AAP	online	1	1	12
Servicii comunale	Angajații AAP	online	1	1	12
Acord-cadru	Angajații AAP	online	1	3	11
Forumul Global 2021 - "Salvarea vieților în mod durabil, ediția a IV-a"	Angajații AAP	online	1	3	5
Acord-cadru în achizițiile centralizate din domeniul sănătății, SIGMA	Angajații AAP	online	1	3	11
TAIEX Multi-Country Webinar on the Impact of Inter-governmental Agreements on Public Procurement (2 sesiuni)	Angajații AAP	online	1	6	4
Webinar: Acord-cadru în achizițiile centralizate din domeniul sănătății, SIGMA (5 sesiuni)	Angajații AAP	online	1	10	11
Cele mai bune practici în achizițiile publice: servicii sociale, CLDP	Angajații AAP	online	1	4	15
<b>Total:</b>			<b>17</b>	<b>59</b>	



## LINIA TELEFONICĂ DE CONSILIERE METODOLOGICĂ ÎN DOMENIUL ACHIZIȚIILOR PUBLICE

În scopul îndeplinirii atribuțiilor de bază ale Agenției Achiziții Publice, de acordare a consultanței și ajutorului metodologic în domeniu, funcționează linia telefonică de consiliere metodologică în domeniul achizițiilor publice (HelpDesk).

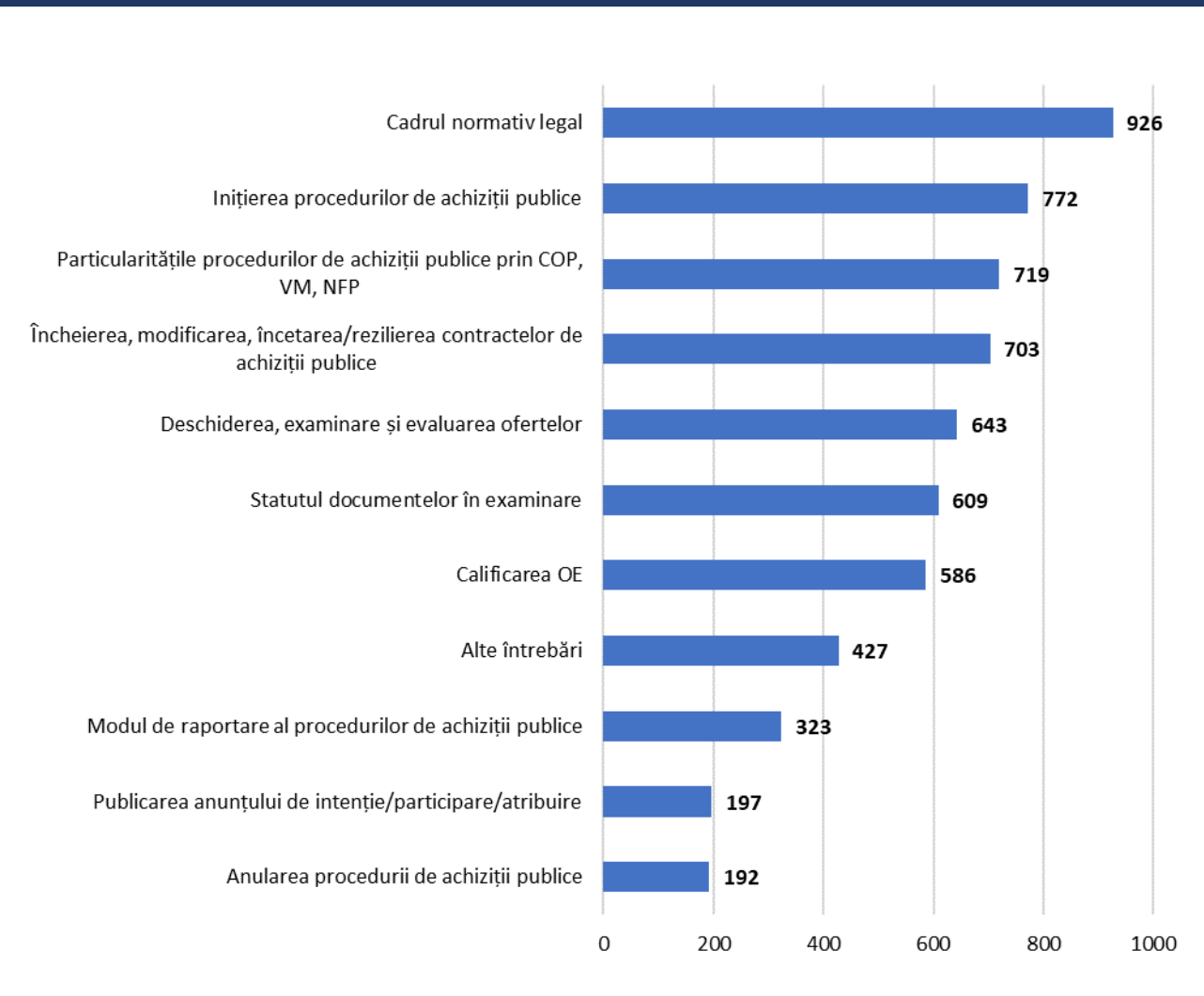
În perioada 01 ianuarie-31 decembrie 2021, la linia telefonică (Help Desk) au fost recepționate **6 097** apeluri, în mediu – **24,1** apeluri pe zi.



Solicitățile primite la linia telefonică dedicată, HelpDesk, au vizat în principal următoarele subiecte:

- Inițierea procedurilor de achiziții publice;
- Particularitățile procedurilor de achiziții publice prin COP, VM, NFP;
- Deschiderea, examinarea și evaluarea ofertelor;
- Calificarea OE;
- Modul de raportare al procedurilor de achiziții publice;
- Încheierea, modificarea, încetarea/rezilierea contractelor de achiziții publice;
- Cadru normativ legal;
- Anularea procedurii de achiziții publice;
- Statutul documentelor în examinare;
- Publicarea anunțului de intenție/participare/atribuire;
- Alte întrebări.

## Solicitări HelpDesk pe subiecte





## ÎNTOCMIREA ȘI EVIDENȚA LISTEI DE INTERDICȚIE A OPERATORILOR ECONOMICI

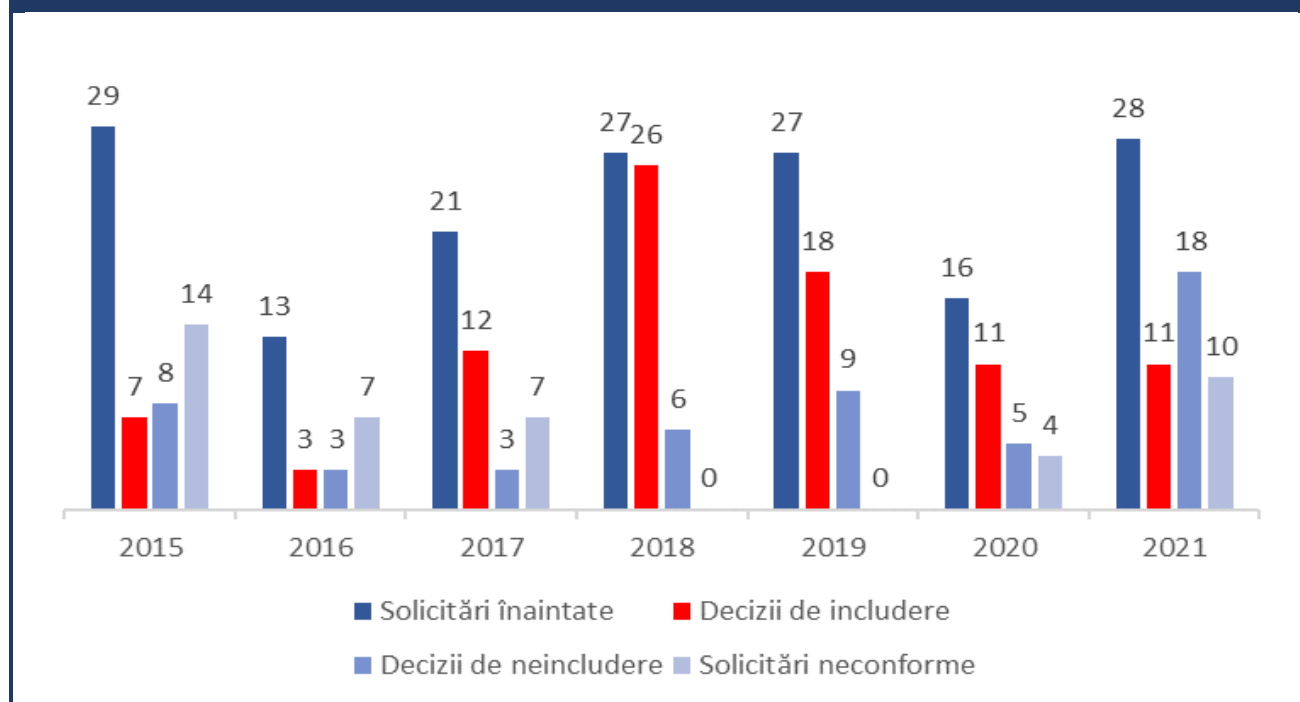
Agenția Achiziții Publice, în scopul limitării participării operatorilor economici care nu și-au îndeplinit corespunzător obligațiile asumate în cadrul procedurilor de achiziții publice sau a căror conduită contravine prevederilor legislației întocmește și menține Lista de interdicție a operatorilor economici (<https://tender.gov.md/ro/lista-de-interdictie>) în conformitate cu HG nr. 1418/2016 pentru aprobarea Regulamentului cu privire la modul de întocmire a Listei de interdicție a operatorilor economici.

În rezultatul examinării a **28** solicitări parvenite din partea autorităților contractante și a Agenției Naționale pentru Soluționarea Contestațiilor, privind înscrierea operatorilor economici în Lista de interdicție a operatorilor economici, din motivul executării necorespunzătoare a cluzelor contractuale și prezentării actelor false în cadrul procedurilor de achiziții publice, Agenția a emis **10** decizii de înscriere a operatorilor economici în Lista menționată și **18** decizii de neînscriere.

Totodată, în urma efectuării monitorizării conformității desfășurării procedurilor de achiziții publice, Agenția a identificat că operatorii economici au participat cu oferte trucate în cadrul procedurii de Achiziții Publice. Ca urmare, prin autosesizare, Agenția a înscris în Lista de interdicție **1** operator economic.

Drept rezultat, Agenția Achiziții Publice în perioada de referință a anului 2021 a înscris **11** operatori economici în Lista de interdicție.

Numărul operatorilor economici înscriși în Lista de interdicție în perioada anilor 2015-2019



Dinamica numărului operatorilor economici înscriși în Listă în perioada anilor 2015-2021 este impunătoare. Pe de o parte numărul operatorilor economici înscriși în Listă a crescut considerabil în ultimii 3 ani, iar pe de altă parte, numărul solicitărilor neconforme înaintate de către autoritățile contractante este în creștere, astfel că în 2021 solicitări neconforme au fost **10** la număr.

Un alt factor al creșterii numărului operatorilor economici înscriși în Listă este realizarea monitorizării conformității desfășurării procedurilor de achiziții publice de către Agenție, în urma căreia au fost depistate acte false depuse de către operatorii economici în cadrul procedurilor de achiziții publice.

În total, la 31.12.2020, în Lista de interdicție a operatorilor economici sunt incluși **35** de operatori economici.



# Anexe



## Informație cu privire la tipurile documentelor procesate de către Agenția Achiziții Publice în perioada anului 2021

7	Tip document	Cod	Recepționate	Acceptate / examinate	Retras	Respinse	Întors spre corectare
1	Anunț de intenție	AI	1535	1531	0	0	0
2	Anunț de atribuire a contractului de achiziții publice	Anunț de atribuire	1928	1928	0	0	0
3	Anunț privind modificarea contractului de achiziții publice	Anunț modificare contract	1176	1176	0	0	0
4	Anunț de publicare pentru licitații deschise prin SIA RSAP Mtender	AP LP Mtender	2159	2158	0	1	0
5	Darea de seamă privind licitația deschisă desfășurată prin SIA RSAP MTender	LP MTender	2506	2334	3	61	104
6	Anunț de publicare pentru cererea ofertei de preț prin SIA RSAP Mtender	AP COP MTender	978	977	0	1	0
7	Darea de seamă privind cererea ofertei de preț cu publicare desfășurată prin SIA RSAP MTender	COP MTender	3598	3294	2	84	211
8	Darea de seamă privind negocierea fără publicare desfășurată prin SIA RSAP Mtender	NFP MTender	91	86	0	5	0
9	Darea de seamă privind negocierea fără publicare	NFP	322	262	3	46	11
10	Darea de seamă privind acord-cadru	CS ACD	3	3	0	0	0
11	Modificarea dării de seamă pentru procedurile desfășurate prin SIA RSAP MTender	Modificare DS MTender	1889	1548	7	235	54
12	Decizie de atribuire a contractului de achiziții publice	Decizie atribuire contract	5853	5528	7	179	134
13	Decizie de anulare a procedurii de atribuire	Decizie anulare procedura	1144	1075	1	33	31
14	Decizie privind modificarea contractului de achiziții publice	Modificare decizie	1874	1571	7	259	37
15	Dare de seamă privind achizițiile de mică valoare	Valoare mică	1184	1184	0	0	0
16	Informare excepții	Informare exceptii	109	0	0	0	0
17	Scrisori de diferit gen	Scrisoare	1622	1565	0	0	0
19	Altele		363	x	x	x	x
	<b>TOTAL:</b>		<b>28 334</b>	<b>x</b>	<b>x</b>	<b>x</b>	<b>x</b>

**Informația privind conținutul scrisorilor întocmite de către angajații  
Agenției Achiziții Publice în perioada anului 2021**

<b>Nr.</b>	<b>Conținutul scrisorii</b>	<b>Număr scrisori</b>
1	Aviz	8
2	Prezentare informație solicitată	26
3	Respingere înregistrare decizie	35
4	Solicitarea prezentării informației suplimentare	39
5	Respingere procesare acord adițional	217
6	Alte scrisori	304
7	Raport de monitorizare	383
8	Răspuns la demersuri	466
<b>TOTAL:</b>		<b>1 478</b>

**Informație privind procedurile de Licității deschise, COP și Acord-cadru (publicate în SIA RSAP MTender) pentru fiecare obiect de achiziție, anunțate de către autoritățile contractante în perioada anului 2021**

CPV	Denumirea bunurilor, serviciilor, lucrărilor	Licității deschise	COP	Acord-cadru	Total proceduri publicate
		Nr.	Nr.	Nr.	Nr.
031	Produce agricole și horticole	2	3		5
032	Cereale, cartofi, legume, fructe și fructe cu coajă	14	2		16
033	Produce agricole, de vânătoare și de pescuit	4	1		5
034	Produce de silvicultură și de exploatare forestieră	1			1
091	Combustibili	72	11		83
092	Petrol, cărbune și produse petroliere	13	3		16
093	Electricitate, încălzire, energie solară și nucleară	6			6
142	Nisip și argilă	7	2		9
144	Sare și clorură de sodiu pur	1			1
147	Metale de bază	3			3
151	Carne	15	1		16
152	Pește preparat și conserve de pește	6			6
153	Fructe, legume și produse conexe		4		4
154	Uleiuri și grăsimi animale și vegetale	4			4
155	Produce lactate	11	1		12
156	Produce de morărit, amidon și produse amidonice		2		2
157	Furaje	3	1		4
158	Diverse produse alimentare	180	57		237
161	Utilaje agricole și forestiere pentru pregătirea sau cultivarea solului	2	4		6
167	Tractoare	17	12		29
181	Îmbrăcăminte de uz profesional, îmbrăcăminte specială de lucru și accesorii	9	2		11
183	Articole de îmbrăcăminte	3			3
184	Îmbrăcăminte specială și accesorii	9			9
188	Articole de încălțăminte	4			4
192	Materiale textile și articole conexe	1			1
196	Deșeuri din piele, textile, de cauciuc și de plastic	1			1
221	Cărți, broșuri și pliante tipărite	3	1		4
224	Timbre, carnete de securi, bancnote, acțiuni, materiale publicitare, cataloage și manuale	1			1
241	Gaze	7	3		10
243	Produce chimice anorganice și organice de bază		1		1
244	Îngrășăminte și compuși azotați		1		1
301	Mașini, echipament și accesorii de birou, cu excepția computerelor, a imprimantelor și a mobiliei	23	8		31
302	Echipament și accesorii pentru computer	58	20		78
311	Motoare, generatoare și transformatoare electrice	2			2
312	Aparate de distribuție și control ale energiei electrice	1	1		2
313	Sărmă și cabluri izolate	1			1
315	Aparatură de iluminat și lămpi electrice	3	3		6
316	Echipament electric	2	5		7
317	Accesorii electronice, electromecanice și electrotehnice	2	1		3
322	Aparate de emisie pentru radiotelefonie, radiotelegrafie, radiodifuziune și televiziune	1	1		2
323	Receptoare de televiziune și de radio și aparate de înregistrare sau de redare a sunetului sau a imaginii	1			1
324	Rețele	1	1		2
325	Echipament de telecomunicații	10			10
331	Echipamente medicale	175	25		200
336	Produce farmaceutice	132	11		143
337	Produce de îngrijire personală	2			2
341	Autovehicule	73	11		84
343	Piese și accesorii pentru vehicule și pentru motoare de vehicule	19	1		20
349	Diverse echipamente de transport și piese de schimb	11	1		12
351	Echipament de urgență și de siguranță	10	2		12
352	Echipament de poliți	1			1
356	Aeronave militare, proiectile și nave spațiale	1			1
358	Echipament individual și de sprijin	1			1
375	Jocuri și jucării; atracții de bălci	18	1		19
381	Instrumente de navigație și de meteorologie	1			1
383	Instrumente de măsurare	2	1		3
384	Instrumente de verificare a proprietăților fizice	1			1
385	Aparate de control și de testare	3			3
389	Diverse instrumente de evaluare și de testare	1	1		2
391	Mobilier	29	8		37
392	Accesorii de mobilier		1		1
393	Diverse echipamente	2			2
395	Articole textile	2	1		3
397	Aparate de uz casnic	6	1		7
398	Produce de curățat și de lustruit	8	5		13
411	Apă naturală brută	4	4		8

CPV	Denumirea bunurilor, serviciilor, lucrărilor	Licitații deschise	COP	Acord-cadru	Total proceduri publicate
		Nr.	Nr.	Nr.	Nr.
421	Utilaje de producție și utilizare a puterii mecanice	1	4		5
424	Echipamente de ridicare și de manipulare și piese ale acestora	5			5
425	Echipamente de răcire și de ventilare	3			3
426	Mașini-unelte	3			3
429	Diverse utilaje de uz general și special	10	2		12
432	Utilaje pentru terasamente, utilaje de excavare și piese ale acestora	5	2		7
434	Utilaje de procesare a mineralelor și de modelare a formelor de turnătorie	1			1
441	Materiale de construcții și articole conexe	27	5		32
442	Produse structurale	6	2		8
444	Diverse produse fabricate și articole conexe	2			2
446	Cisterne, rezervoare și containere; radiatoare și boilere pentru încălzirea centrală	1			1
448	Vopsele, lacuri și masticiuri	1			1
449	Piatră de construcție, piatră calcaroasă, ghips și ardezie	2			2
451	Lucrări de pregătire a șantierului	9	8		17
452	Lucrări de construcții complete sau parțiale și lucrări publice	605	487	1	1093
453	Lucrări de instalații pentru clădiri	10	51	1	62
454	Lucrări de finisare a construcțiilor	53	109		162
482	Pachete software pentru rețele, internet și intranet	6			6
483	Pachete software pentru crearea de documente, pentru desen, imagistică, planificare și produc	1			1
484	Pachete software pentru tranzacții comerciale și personale	1			1
485	Pachete software de comunicații și multimedia	2			2
486	Pachete software pentru baze de date și operare	1	1		2
487	Utilitare pentru pachete software	1			1
488	Sisteme de informare și servere	5	1		6
489	Diverse pachete software și sisteme informatice	1			1
501	Servicii de reparare și de întreținere a vehiculelor și a echipamentelor aferente și servicii	17	7		24
502	Servicii de reparare și de întreținere și servicii conexe pentru mijloacele de transport aerian, fer	1			1
503	Servicii de reparare și de întreținere și servicii conexe pentru computere personale, pentru ech	7	1		8
504	Servicii de reparare și de întreținere a echipamentului medical și de precizie	6	3		9
506	Servicii de reparare și de întreținere a echipamentului de securitate și apărare		1		1
507	Servicii de reparare și de întreținere a instalațiilor de construcții	2			2
508	Diverse servicii de întreținere și de reparare	10	2		12
555	Servicii de servire a băuturilor	21	2		23
601	Servicii de transport rutier	13	2		15
604	Servicii de transport aerian	2			2
635	Servicii de agenții de turism, de ghizi turistici și de asistență turistică	1			1
637	Servicii anexe pentru transportul terestru, naval și aerian	2			2
642	Servicii de telecomunicații	2	1		3
651	Distribuție de apă și servicii conexe	4			4
652	Distribuție de gaz și servicii conexe	13	3		16
653	Distribuție de energie electrică și servicii conexe	72	18		90
661	Servicii bancare	1			1
665	Servicii de asigurare și de pensie	7			7
712	Servicii de arhitectură și servicii conexe	15	2		17
713	Servicii de inginerie	29	6		35
714	Servicii de urbanism și de arhitectură peisagistică	1	1		2
715	Servicii privind construcțiile		1		1
716	Servicii de testare, analiză și consultanță tehnică		1		1
718	Servicii de consultanță pentru alimentarea cu apă și servicii de consultanță în materie de deșeu	3			3
719	Servicii de laborator	1			1
721	Servicii de consultanță pentru hardware	1			1
722	Servicii de programare și de consultanță software	13	3		16
723	Servicii de înlocuire de date	1			1
724	Servicii de internet	4	1		5
725	Servicii informatice	3			3
727	Servicii de rețele locale		1		1
732	Servicii de consultanță în cercetare și în dezvoltare	1			1
752	Prestări de servicii pentru comunitate	1			1
772	Servicii pentru silvicultură	3	1		4
773	Servicii pentru horticoltură	4			4
793	Studii de piață și cercetare economică: sondaje și statistici	13	2		15
794	Consultanță în afaceri și în management și servicii conexe	3	1		4
795	Servicii de asistență în birou	4			4
797	Servicii de investigație și de siguranță	16	3		19
798	Servicii tipografice și servicii conexe	9	1		10
799	Diverse servicii comerciale și servicii conexe	6	1		7
805	Servicii de formare	4			4
851	Servicii de sănătate	7	1		8
852	Servicii veterinare	5			5
853	Servicii de asistență socială și servicii conexe	4			4

CPV	Denumirea bunurilor, serviciilor, lucrărilor	Licitații deschise	COP	Acord-cadru	Total proceduri publicate
		Nr.	Nr.	Nr.	Nr.
904	Servicii privind apele reziduale	1			1
905	Servicii privind deșeurile menajere și deșeurile	12	1		13
906	Servicii de curățenie și igienizare în mediul urban sau rural și servicii conexe	14	3		17
909	Servicii de curățenie și igienizare	13	2		15
923	Servicii de divertisment	3			3
926	Servicii sportive	1			1
981	Servicii de organizații asociative	4			4
983	Servicii diverse	10	7		17
<b>TOTAL:</b>		<b>2 158</b>	<b>977</b>	<b>2</b>	<b>3 137</b>

	Licitații deschise	COP	Acord-cadru	Total proceduri publicate
Din care:				
Bunuri	1091	243	0	1334
Lucrări	677	655	2	1334
Servicii	390	79	0	469

**Informația privind procedurile de achiziții publice anulate în perioada anului 2021**

Nr. de ordine	Proceduri	Cererea ofertelor de prețuri	Licitații deschise	NFP	Acord-cadru	Total proceduri anulate	Pondere procedurilor anulate în numărul total de proceduri
1	Proceduri anulate din diverse motive	530	391	16	0	937	26,89%
2	Proceduri anulate din lipsa de oferte	26	11	4	0	41	1,18%
3	Proceduri anulate din lipsa finanțării	0	2	0	0	2	0,06%
4	Proceduri anulate din lipsă de oferte calificate	0	3	0	0	3	0,09%
<b>TOTAL:</b>		<b>556</b>	<b>407</b>	<b>20</b>	<b>0</b>	<b>983</b>	<b>28,21%</b>

**Informație privind contractele/acordurile adiționale pentru fiecare obiect de achiziție în parte,  
încheiate în rezultatul Licitațiilor deschise în perioada anului 2021**

CPV	Denumirea bunurilor, lucrărilor, serviciilor	Total contracte		Acorduri adiționale de majorare		Acorduri adiționale de mășurare/reziliere		Alte acorduri adiționale	Total contracte și acorduri adiționale	Suma totală (MDL, inclusiv TVA)	Ponderea fiecărei categorii în suma totală a contractelor (%)	Ponderea fiecărei categorii după numărul de contracte (%)
		Nr.	Suma (MDL, inclusiv TVA)	Nr.	Suma (MDL, inclusiv TVA)	Nr.	Suma (MDL, inclusiv TVA)					
1	2	3	4	5	6	7	8	9	10 (3+5+7+9)	11 (4+6+8)	12	13
031	Produse agricole și horticoale					1	-97 297,20	0	1	-97 297,20	0,00	0,02
032	Cereale, cartofi, legume, fructe și fructe cu coajă	155	43 791 686,79	29	851 791,67	91	-7 912 380,87	38	313	36 731 097,59	0,57	5,08
033	Produse agricole, de vânătoare și de pescuit	5	5 543 907,75	1	45 061,50			0	6	5 588 969,25	0,09	0,10
034	Produse de silvicultură și de exploatare forestieră	4	1 317 921,62					0	4	1 317 921,62	0,02	0,06
090	Produse petroliere, combustibil, electricitate și alte surse de energie	2	1 552 783,00			1	-500 000,00	0	3	1 052 783,00	0,02	0,05
091	Combustibili	79	232 734 913,35	4	1 595 350,50	4	-1 007 183,00	0	87	233 323 080,85	3,62	1,41
092	Petrol, cărbune și produse petroliere	14	14 267 959,00			1	-3 381 692,06	0	15	10 886 266,94	0,17	0,24
093	Electricitate, încălzire, energie solară și nucleară	1	3 575 617,56					0	1	3 575 617,56	0,06	0,02
142	Nisip și argilă	10	22 704 207,43			1	-1 802 340,12	1	12	20 901 867,31	0,32	0,19
144	Sare și clorură de sodiu pur	1	1 797 000,00					0	1	1 797 000,00	0,03	0,02
145	Produse conexe de exploatare minieră și în carieră	1	4 723 500,00					0	1	4 723 500,00	0,07	0,02
150	Alimentar, băuturi, tutun și produse conexe	55	19 395 583,62			13	-925 983,51	0	68	18 469 600,11	0,29	1,10
151	Carne	53	43 668 326,22	1	182 850,00	5	-266 857,84	0	59	43 584 318,38	0,68	0,96
152	Pește preparat și conserve de pește	9	9 334 600,00			6	-1 945 660,19	5	20	7 388 939,81	0,11	0,32
154	Uleiuri și grăsimi animale și vegetale	3	3 919 920,00			1	-153 846,00	0	4	3 766 074,00	0,06	0,06
155	Produse lactate	23	17 291 674,33			6	-1 137 196,84	0	29	16 154 477,49	0,25	0,47
158	Diverse produse alimentare	1182	419 867 580,26	50	2 322 386,96	348	-53 355 912,76	46	1626	368 834 054,46	5,72	26,38
161	Utilaje agricole și forestiere pentru pregătirea sau cultivarea solului	2	400 160,00					0	2	400 160,00	0,01	0,03
166	Utilaje agricole sau forestiere specializate	1	589 680,00					0	1	589 680,00	0,01	0,02
167	Tractoare	25	22 297 478,40					1	26	22 297 478,40	0,35	0,42
180	Îmbrăcăminte, încălțăminte, articole de voiaj și accesorii	5	3 136 675,10					0	5	3 136 675,10	0,05	0,08
181	Îmbrăcăminte de uz profesional, îmbrăcăminte specială de lucru și accesorii	31	24 670 063,53	6	1 064 926,48			0	37	25 734 990,01	0,40	0,60
183	Articole de îmbrăcăminte	10	4 873 800,60					2	12	4 873 800,60	0,08	0,19
184	Îmbrăcăminte specială și accesorii	31	26 545 278,30					1	32	26 545 278,30	0,41	0,52
188	Articole de încălțăminte	1	2 712 000,00	1	406 800,00			1	3	3 118 800,00	0,05	0,05
190	Produse din piele, materiale textile, din plastic și din cauciuc					1	-55 000,00	0	1	-55 000,00	0,00	0,02
192	Materiale textile și articole conexe	3	1 645 200,00					2	5	1 645 200,00	0,03	0,08
221	Cărți, broșuri și pliante tipărite	4	6 129 828,00					0	4	6 129 828,00	0,10	0,06
241	Gaze	5	8 270 800,00					0	5	8 270 800,00	0,13	0,08
243	Produse chimice anorganice și organice de bază	1	528 000,00					0	1	528 000,00	0,01	0,02
244	Îngrășăminte și compuși azotați	12	892 856,06					0	12	892 856,06	0,01	0,19
300	Echipament informatic și accesorii de birou, cu excepția mobilierului și a pachetelor software	3	964 646,00					0	3	964 646,00	0,01	0,05

CPV	Denumirea bunurilor, lucrărilor, serviciilor	Total contracte		Acorduri adiționale de majorare		Acorduri adiționale de micșorare/rezilieri		Alte acorduri adiționale	Total contracte și acorduri adiționale	Suma totală (MDL, inclusiv TVA)	Ponderea fiecărei categorii în suma totală a contractelor (%)	Ponderea fiecărei categorii după numărul de contracte (%)
		Nr.	Suma (MDL, inclusiv TVA)	Nr.	Suma (MDL, inclusiv TVA)	Nr.	Suma (MDL, inclusiv TVA)					
301	Mașini, echipament și accesorii de birou, cu excepția computerelor, a imprimantelor și a mobilierului	47	30 477 016,14	4	556 881,80	4	-2 052 760,00	0	55	28 981 137,94	0,45	0,89
302	Echipament și accesorii pentru computer	85	71 721 862,12	3	739 639,99	2	-765 457,50	0	90	71 696 044,61	1,11	1,46
310	Mașini, aparate, echipamente și consumabile electrice; iluminat	1	845 887,00					0	1	845 887,00	0,01	0,02
311	Motoare, generatoare și transformatoare electrice	2	1 282 280,97					0	2	1 282 280,97	0,02	0,03
312	Aparate de distribuție și control ale energiei electrice	2	5 359 200,00					0	2	5 359 200,00	0,08	0,03
313	Sărmă și cabluri izolate	3	1 694 108,01					0	3	1 694 108,01	0,03	0,05
315	Aparatură de iluminat și lămpi electrice	13	10 324 126,07	1	329 479,60	7	-373 355,15	0	21	10 280 250,52	0,16	0,34
316	Echipament electric	8	3 116 640,68					0	8	3 116 640,68	0,05	0,13
317	Accesorii electronice, electromecanice și electrotehnice	1	1 590 000,00					0	1	1 590 000,00	0,02	0,02
320	Echipament de radio, televiziune, comunicații, telecomunicații și articole conexe	5	4 102 310,40					0	5	4 102 310,40	0,06	0,08
323	Receptoare de televiziune și de radio și aparate de înregistrare sau de redare a sunetului sau a imaginii	4	2 341 086,00					0	4	2 341 086,00	0,04	0,06
325	Echipament de telecomunicații	5	30 730 927,83					1	6	30 730 927,83	0,48	0,10
330	Echipamente medicale, produse farmaceutice și produse de îngrijire personală	10	6 184 747,20					0	10	6 184 747,20	0,10	0,16
331	Echipamente medicale	749	472 750 588,84	11	342 535,33	20	-2 628 975,26	18	798	470 464 148,91	7,29	12,95
336	Produse farmaceutice	494	737 934 405,04	31	1 139 230,00	14	-2 040 336,22	2	541	737 033 298,82	11,43	8,78
337	Produse de îngrijire personală	20	10 389 742,97					0	20	10 389 742,97	0,16	0,32
340	Echipamente de transport și produse auxiliare pentru transport	4	13 025 804,45					0	4	13 025 804,45	0,20	0,06
341	Autovehicule	43	370 434 382,21			2	-4 489 750,50	1	46	365 944 631,71	5,67	0,75
343	Piese și accesorii pentru vehicule și pentru motoare de vehicule	23	13 853 125,91			3	-608 661,00	0	26	13 244 464,91	0,21	0,42
345	Nave și ambarcațiuni	1	5 064 695,65					0	1	5 064 695,65	0,08	0,02
349	Diverse echipamente de transport și piese de schimb	18	27 814 857,02					0	18	27 814 857,02	0,43	0,29
351	Echipament de urgență și de siguranță	7	14 509 504,40	2	143 575,00			0	9	14 653 079,40	0,23	0,15
352	(blank)	3	898 570,00					0	3	898 570,00	0,01	0,05
358	Echipament individual și de sprijin	7	2 036 619,28					0	7	2 036 619,28	0,03	0,11
374	Articole și echipament de sport	2	852 174,18					0	2	852 174,18	0,01	0,03
375	Jocuri și jucării; atracții de bălci	8	10 451 848,40					0	8	10 451 848,40	0,16	0,13
380	Echipamente de laborator, optice și de precizie (cu excepția ochelarilor)	7	1 812 000,97			3	-438 443,30	0	10	1 373 557,67	0,02	0,16
381	Instrumente de navigație și de meteorologie	2	2 144 424,00					0	2	2 144 424,00	0,03	0,03
383	Instrumente de măsurare	1	775 200,00					0	1	775 200,00	0,01	0,02
384	Instrumente de verificare a proprietăților fizice	2	467 638,80					0	2	467 638,80	0,01	0,03
385	Aparate de control și de testare	3	8 392 495,00					0	3	8 392 495,00	0,13	0,05
389	Diverse instrumente de evaluare și de testare	2	2 056 894,08					0	2	2 056 894,08	0,03	0,03



CPV	Denumirea bunurilor, lucrărilor, serviciilor	Total contracte		Acorduri adiționale de majorare		Acorduri adiționale de micșorare/rezilieri		Alte acorduri adiționale	Total contracte și acorduri adiționale	Suma totală (MDL, inclusiv TVA)	Ponderea fiecărei categorii în suma totală a contractelor (%)	Ponderea fiecărei categorii după numărul de contracte (%)
		Nr.	Suma (MDL, inclusiv TVA)	Nr.	Suma (MDL, inclusiv TVA)	Nr.	Suma (MDL, inclusiv TVA)					
390	Mobilă (inclusiv mobilă de birou), accesorii de mobilier, aparate de uz casnic (exclusiv dispozitive de iluminat) și produse de curățat	2	235 096,54					0	2	235 096,54	0,00	0,03
391	Mobilier	89	37 629 019,56			1	-44 800,00	1	91	37 584 219,56	0,58	1,48
392	Accesorii de mobilier	4	10 429 438,01					0	4	10 429 438,01	0,16	0,06
393	Diverse echipamente	6	2 811 055,70					0	6	2 811 055,70	0,04	0,10
395	Articole textile	12	3 761 815,92					0	12	3 761 815,92	0,06	0,19
397	Aparate de uz casnic	13	5 082 131,90	1	101 269,33			0	14	5 183 401,23	0,08	0,23
398	Produse de curățat și de lustruit	48	9 384 626,66	3	67 576,03			0	51	9 452 202,69	0,15	0,83
411	Apă naturală brută	3	1 156 886,40			1	-584 918,40	0	4	571 968,00	0,01	0,06
421	Utilaje de producție și utilizare a puterii mecanice	3	939 580,80					0	3	939 580,80	0,01	0,05
424	Echipamente de ridicare și de manipulare și piese ale acestora	11	4 996 614,15					0	11	4 996 614,15	0,08	0,18
425	Echipamente de răcire și de ventilare	3	2 445 410,00					0	3	2 445 410,00	0,04	0,05
429	Diverse utilaje de uz general și special	16	18 850 903,57					1	17	18 850 903,57	0,29	0,28
432	Utilaje pentru terasamente, utilaje de excavare și piese ale acestora	3	5 650 354,00					1	4	5 650 354,00	0,09	0,06
434	Utilaje de procesare a mineralelor și de modelare a formelor de turnătorie	3	32 220 000,00					0	3	32 220 000,00	0,50	0,05
440	Structuri și materiale de construcții; produse auxiliare pentru construcții (cu excepția aparatelor electrice)	1	471 600,00					0	1	471 600,00	0,01	0,02
441	Materiale de construcții și articole conexe	63	90 587 916,25					0	63	90 587 916,25	1,40	1,02
442	Produse structurale	6	6 395 560,00					0	6	6 395 560,00	0,10	0,10
444	Diverse produse fabricate și articole conexe	4	3 025 248,00					0	4	3 025 248,00	0,05	0,06
445	Scule, lacăte, chei, balamale, dispozitive de fixare, lanțuri și resorturi							1	1	0,00	0,00	0,02
448	Vopsele, lacuri și masticuri	1	226 800,00					0	1	226 800,00	0,00	0,02
449	Piatră de construcție, piatră calcaroasă, ghips și ardezie	1	1 512 870,00					0	1	1 512 870,00	0,02	0,02
450	Lucrări de construcții	37	129 999 653,70	6	5 761 726,98	6	-20 170 521,54	12	61	115 590 859,14	1,79	0,99
451	Lucrări de pregătire a șantierului	8	21 069 827,31					2	10	21 069 827,31	0,33	0,16
452	Lucrări de construcții complete sau parțiale și lucrări publice	501	2 605 310 562,32	110	48 426 045,87	79	-148 842 142,08	179	869	2 504 894 466,11	38,84	14,10
453	Lucrări de instalații pentru clădiri	7	8 829 653,06	15	2 742 188,60	3	-5 384 069,57	9	34	6 187 772,09	0,10	0,55
454	Lucrări de finisare a construcțiilor	57	141 923 277,31	8	4 404 359,69	6	-10 743 246,34	15	86	135 584 390,66	2,10	1,40
480	Pachete software și sisteme informatice	4	5 472 705,54					0	4	5 472 705,54	0,08	0,06
481	Pachete software pentru industrie	5	1 089 702,00					0	5	1 089 702,00	0,02	0,08
482	Pachete software pentru rețele, internet și intranet	7	14 079 203,64					0	7	14 079 203,64	0,22	0,11
483	Pachete software pentru crearea de documente, pentru desen, imagistică, planificare și productivitate	1	1 499 634,00					0	1	1 499 634,00	0,02	0,02
486	Pachete software pentru baze de date și operare	2	4 293 589,60			1	-180 000,00	0	3	4 113 589,60	0,06	0,05
487	Utilitare pentru pachete software	5	2 065 442,40					1	6	2 065 442,40	0,03	0,10
488	Sisteme de informare și servere	3	10 529 640,00					0	3	10 529 640,00	0,16	0,05
489	Diverse pachete software și sisteme informatice	2	1 146 129,60					0	2	1 146 129,60	0,02	0,03
500	Servicii de reparare și întreținere			2	271 772,26			0	2	271 772,26	0,00	0,03

CPV	Denumirea bunurilor, lucrărilor, serviciilor	Total contracte		Acorduri adiționale de majorare		Acorduri adiționale de micșorare/rezilieren		Alte acorduri adiționale	Total contracte și acorduri adiționale	Suma totală (MDL, inclusiv TVA)	Ponderea fiecărei categorii în suma totală a contractelor (%)	Ponderea fiecărei categorii după numărul de contracte (%)
		Nr.	Suma (MDL, inclusiv TVA)	Nr.	Suma (MDL, inclusiv TVA)	Nr.	Suma (MDL, inclusiv TVA)					
501	Servicii de reparare și de întreținere a vehiculelor și a echipamentelor aferente și servicii	24	26 464 902,04	3	3 173 075,28	5	-2 578 525,73	0	32	27 059 451,59	0,42	0,52
502	Servicii de reparare și de întreținere și servicii conexe pentru mijloacele de transport aerian, feroviar, rutier și maritim	1	1 089 000,00	1	67 667,64			0	2	1 156 667,64	0,02	0,03
503	Servicii de reparare și de întreținere și servicii conexe pentru computere personale, pentru echipament de telecomunicații și pentru echipament audiovizual	24	10 799 906,04			1	-250 800,00	1	26	10 549 106,04	0,16	0,42
504	Servicii de reparare și de întreținere a echipamentului medical și de precizie	40	8 945 979,35					2	42	8 945 979,35	0,14	0,68
505	Servicii de reparare și de întreținere a pompelor, a vanelor, a robinetelor, a containerelor de metal și a mașinilor	1	479 995,20					0	1	479 995,20	0,01	0,02
507	Servicii de reparare și de întreținere a instalațiilor de construcții	5	2 049 318,61			1	-16 009,49	0	6	2 033 309,12	0,03	0,10
508	Diverse servicii de întreținere și de reparare	14	22 873 913,77	1	152 517,31			0	15	23 026 431,08	0,36	0,24
552	Campinguri și alte tipuri de cazare decât cea hotelieră	3	13 346 376,26					0	3	13 346 376,26	0,21	0,05
555	Servicii de servare a băuturilor	55	131 872 913,48			59	-35 118 113,89	3	117	96 754 799,59	1,50	1,90
601	Servicii de transport rutier	7	6 470 604,25			2	-449 302,51	0	9	6 021 301,74	0,09	0,15
604	Servicii de transport aerian	3	27 463 284,00			2	-13 724 148,00	0	5	13 739 136,00	0,21	0,08
635	Servicii de agenții de turism, de ghizi turistici și de asistență turistică	1	1 464 295,20					0	1	1 464 295,20	0,02	0,02
642	Servicii de telecomunicații	6	4 784 008,00			1	-265 000,00	0	7	4 519 008,00	0,07	0,11
652	Distribuție de gaz și servicii conexe	1	1 564 501,58					0	1	1 564 501,58	0,02	0,02
653	Distribuție de energie electrică și servicii conexe	11	14 104 703,28			7	-2 360 688,13	0	18	11 744 015,15	0,18	0,29
661	Servicii bancare	1	22 500 000,00					0	1	22 500 000,00	0,35	0,02
665	Servicii de asigurare și de pensie	4	4 852 475,61	1	164 588,76			1	6	5 017 064,37	0,08	0,10
712	Servicii de arhitectură și servicii conexe	26	16 798 758,16	2	245 616,00	1	-32 582,00	6	35	17 011 792,16	0,26	0,57
713	Servicii de inginerie	25	29 000 016,90	2	200 906,00	2	-756 776,00	34	63	28 444 146,90	0,44	1,02
714	Servicii de urbanism și de arhitectură peisagistică	8	13 670 387,80					3	11	13 670 387,80	0,21	0,18
715	Servicii privind construcțiile					1	-18 689,64	0	1	-18 689,64	0,00	0,02
718	Servicii de consultanță pentru alimentarea cu apă și servicii de consultanță în materie de deșeurii	1	571 200,00					0	1	571 200,00	0,01	0,02
720	Servicii IT: consultanță, dezvoltare de software, internet și asistență	3	15 823 036,80			4	-1 281 576,00	0	7	14 541 460,80	0,23	0,11
722	Servicii de programare și de consultanță software	28	43 050 210,46	1	63 360,00	4	-787 380,00	7	40	42 326 190,46	0,66	0,65
723	Servicii de înlocuire de date	1	1 604 400,00					0	1	1 604 400,00	0,02	0,02
724	Servicii de internet	4	5 453 840,00					0	4	5 453 840,00	0,08	0,06
725	Servicii informatice	1	1 036 800,00	1	266 640,00	1	-291 600,00	1	4	1 011 840,00	0,02	0,06
727	Servicii de rețele locale	1	289 800,00					0	1	289 800,00	0,00	0,02
732	Servicii de consultanță în cercetare și în dezvoltare	1	800 000,00					1	2	800 000,00	0,01	0,03
734	Servicii de cercetare și dezvoltare de materiale de securitate și apărare	9	2 730 000,00					0	9	2 730 000,00	0,04	0,15
752	Prestări de servicii pentru comunitate	1	752 000,00					0	1	752 000,00	0,01	0,02

CPV	Denumirea bunurilor, lucrărilor, serviciilor	Total contracte		Acorduri adiționale de majorare		Acorduri adiționale de micșorare/reziliere		Alte acorduri adiționale	Total contracte și acorduri adiționale	Suma totală (MDL, inclusiv TVA)	Ponderea fiecărei categorii în suma totală a contractelor (%)	Ponderea fiecărei categorii după numărul de contracte (%)
		Nr.	Suma (MDL, inclusiv TVA)	Nr.	Suma (MDL, inclusiv TVA)	Nr.	Suma (MDL, inclusiv TVA)					
773	Servicii pentru horticultură	8	21 435 396,56			1	-487 866,80	0	9	20 947 529,76	0,32	0,15
792	Servicii de contabilitate, servicii de audit și servicii fiscale	1	5 217 960,00					0	1	5 217 960,00	0,08	0,02
793	Studii de piață și cercetare economică: sondaje și statistici	9	10 624 703,53			2	-3 561 327,58	1	12	7 063 375,95	0,11	0,19
794	Consultanță în afaceri și în management și servicii conexe	5	3 938 827,97					3	8	3 938 827,97	0,06	0,13
795	Servicii de asistență în birou	2	1 602 321,60					0	2	1 602 321,60	0,02	0,03
797	Servicii de investigație și de siguranță	23	25 801 091,69			4	-414 930,96	2	29	25 386 160,73	0,39	0,47
798	Servicii tipografice și servicii conexe	6	7 453 185,28			2	-3 808 175,52	1	9	3 645 009,76	0,06	0,15
799	Diverse servicii comerciale și servicii conexe	3	3 499 899,00	1	127 212,00	1	-1 740 000,00	0	5	1 887 111,00	0,03	0,08
805	Servicii de formare	9	3 863 476,20					0	9	3 863 476,20	0,06	0,15
850	Servicii de sănătate și servicii de asistență socială	27	84 410 804,00					0	27	84 410 804,00	1,31	0,44
851	Servicii de sănătate	11	35 223 666,00					0	11	35 223 666,00	0,55	0,18
852	Servicii veterinare	6	2 591 700,00					0	6	2 591 700,00	0,04	0,10
853	Servicii de asistență socială și servicii conexe							1	1	0,00	0,00	0,02
900	Servicii de evacuare a apelor reziduale, de eliminare a deșeurilor, de igienizare și servicii privind mediul	1	2 053 920,00					0	1	2 053 920,00	0,03	0,02
904	Servicii privind apele reziduale	1	1 500 000,00	1	100 000,00			0	2	1 600 000,00	0,02	0,03
905	Servicii privind deșeurile menajere și deșeurile	8	18 452 703,39			1	-860 172,42	0	9	17 592 530,97	0,27	0,15
906	Servicii de curățenie și igienizare în mediul urban sau rural și servicii conexe	14	28 925 157,08			1	-5 020,00	0	15	28 920 137,08	0,45	0,24
909	Servicii de curățenie și igienizare	9	19 059 599,13	1	274 303,80	1	-11 300 939,87	2	13	8 032 963,06	0,12	0,21
926	Servicii sportive	1	949 900,00					0	1	949 900,00	0,01	0,02
981	Servicii de organizații asociative	3	907 275,42					0	3	907 275,42	0,01	0,05
983	Servicii diverse	6	12 634 811,72	1	324 000,00			0	7	12 958 811,72	0,20	0,11
721	Servicii de consultanță pentru hardware	1	1 986 600,00					0	1	1 986 600,00	0,03	0,02
485	Pachete software de comunicații și multimedia	1	4 532 130,00			1	-4 711 465,84	0	2	-179 335,84	0,00	0,03
191	Piele	3	845 350,00					0	3	845 350,00	0,01	0,05
<b>TOTAL:</b>		<b>4 712</b>	<b>6 729 917 863,84</b>	<b>305</b>	<b>76 655 334,38</b>	<b>736</b>	<b>-356 709 877,63</b>	<b>410</b>	<b>6 163</b>	<b>6 449 863 320,59</b>	<b>100</b>	<b>100</b>

Dintre care:

<b>Bunuri</b>	3 638	3 097 945 264,78	148	9 889 354,19	538	-91 460 273,56	124	4 448	3 016 374 345,41	46,77	72,17
<b>Lucrări</b>	610	2 907 132 973,70	139	61 334 321,14	94	-185 139 979,53	217	1 060	2 783 327 315,31	43,15	17,20
<b>Servicii</b>	464	724 839 625,36	18	5 431 659,05	104	-80 109 624,54	69	655	650 161 659,87	10,08	10,63
<b>% Bunuri</b>	77,21	46,03	48,52	12,90	73,10	25,64	30,24	72,17	46,77		
<b>% Lucrări</b>	12,95	43,20	45,57	80,01	12,77	51,90	52,93	17,20	43,15		
<b>% Servicii</b>	9,85	10,77	5,90	7,09	14,13	22,46	16,83	10,63	10,08		

**Informație privind contractele/acordurile adiționale pentru fiecare obiect de achiziție în parte, încheiate în rezultatul procedurilor  
desfășurate prin metoda Cererea ofertelor de prețuri în perioada anului 2021**

CPV	Denumirea bunurilor, lucrărilor, serviciilor	Total contracte		Acorduri adiționale de majorare		Acorduri adiționale de mășurare/rezilieri		Alte acorduri adiționale	Total contracte și acorduri adiționale	Suma totală (MDL, inclusiv TVA)	Ponderea fiecărei categorii în suma totală a contractelor (%)	Ponderea fiecări categorii după numărul de contracte (%)
		Nr.	Suma (MDL, inclusiv TVA)	Nr.	Suma (MDL, inclusiv TVA)	Nr.	Suma (MDL, inclusiv TVA)					
1	2	3	4	5	6	7	8	9	10 (3+5+7+9)	11 (4+6+8)	12	13
031	Produse agricole și horticoale	9	2 520 260,85			2	-255 169,14	0	11	2 265 091,71	0,18	0,19
032	Cereale, cartofi, legume, fructe și fructe cu coajă	49	6 740 994,43	1	4 140,00	9	-508 270,65	0	59	6 236 863,78	0,49	1,05
033	Produse agricole, de vânătoare și de pescuit	7	2 281 552,00					0	7	2 281 552,00	0,18	0,12
034	Produse de silvicultură și de exploatare forestieră	2	893 790,00					0	2	893 790,00	0,07	0,04
090	Produse petroliere, combustibil, electricitate și alte surse de energie	9	2 506 461,07					0	9	2 506 461,07	0,20	0,16
091	Combustibili	110	36 698 792,50	6	235 656,80	10	-1 061 181,23	2	128	35 873 268,07	2,81	2,27
092	Petrol, cărbune și produse petroliere	21	7 196 163,00					0	21	7 196 163,00	0,56	0,37
093	Electricitate, încălzire, energie solară și nucleară	3	354 921,80					0	3	354 921,80	0,03	0,05
142	Nisip și argilă	22	9 001 090,32			1	-10 980,00	0	23	8 990 110,32	0,70	0,41
143	Produse anorganice chimice și îngrășăminte minerale	3	1 212 190,00			1	-479 640,00	0	4	732 550,00	0,06	0,07
145	Produse conexe de exploatare minieră și în carieră	1	600 000,00					0	1	600 000,00	0,05	0,02
148	Diverse produse minerale nemetalice	1	13 770,00					0	1	13 770,00	0,00	0,02
150	Alimenter, băuturi, tutun și produse conexe	179	14 855 467,81			53	-1 294 602,19	0	232	13 560 865,62	1,06	4,11
151	Carne	26	4 583 533,62			5	-148 820,46	1	32	4 434 713,16	0,35	0,57
152	Pește preparat și conserve de pește	6	1 026 627,90			1	-11 900,00	0	7	1 014 727,90	0,08	0,12
153	Fructe, legume și produse conexe	16	3 717 277,89			2	-41 971,60	0	18	3 675 306,29	0,29	0,32
154	Uleiuri și grăsimi animale și vegetale	1	61 717,50					0	1	61 717,50	0,00	0,02
155	Produse lactate	22	4 443 824,79	1	10 000,00	4	-201 572,97	3	30	4 252 251,82	0,33	0,53
156	Produse de morărit, amidon și produse amidacee	4	1 547 813,18					0	4	1 547 813,18	0,12	0,07
157	Furaje	2	1 041 530,92					0	2	1 041 530,92	0,08	0,04
158	Diverse produse alimentare	1448	135 270 417,88	22	511 028,26	383	-12 561 376,65	22	1875	123 220 069,49	9,64	33,22
159	Băuturi, tutun și produse conexe	2	361 392,00			1	-15 000,00	0	3	346 392,00	0,03	0,05
160	Utilaje agricole	1	638 940,00					0	1	638 940,00	0,05	0,02
161	Utilaje agricole și forestiere pentru pregătirea sau cultivarea solului	2	322 060,00					0	2	322 060,00	0,03	0,04
166	Utilaje agricole sau forestiere specializate	2	608 904,00					0	2	608 904,00	0,05	0,04
167	Tractoare	41	16 107 556,00					1	42	16 107 556,00	1,26	0,74
181	Îmbrăcăminte de uz profesional, îmbrăcăminte specială de lucru și accesorii	11	1 948 825,00					0	11	1 948 825,00	0,15	0,19
182	Îmbrăcăminte de exterior	3	266 634,00					0	3	266 634,00	0,02	0,05
183	Articole de îmbrăcăminte	4	384 390,40					0	4	384 390,40	0,03	0,07
184	Îmbrăcăminte specială și accesorii	4	1 114 340,00					0	4	1 114 340,00	0,09	0,07

CPV	Denumirea bunurilor, lucrărilor, serviciilor	Total contracte		Acorduri adiționale de majorare		Acorduri adiționale de micșorare/rezilieri		Alte acorduri adiționale	Total contracte și acorduri adiționale	Suma totală (MDL, inclusiv TVA)	Ponderea fiecărei categorii în suma totală a contractelor (%)	Ponderea fiecărei categorii după numărul de contracte (%)
		Nr.	Suma (MDL, inclusiv TVA)	Nr.	Suma (MDL, inclusiv TVA)	Nr.	Suma (MDL, inclusiv TVA)					
185	Bijuterii, ceasuri și articole conexe	5	1 337 923,20					0	5	1 337 923,20	0,10	0,09
188	Articole de încălțăminte	1	34 000,00					0	1	34 000,00	0,00	0,02
190	Produse din piele, materiale textile, din plastic și din cauciuc	4	386 583,00					0	4	386 583,00	0,03	0,07
191	Piele	1	277 140,00					0	1	277 140,00	0,02	0,02
196	Deșeuri din piele, textile, de cauciuc și de plastic	2	253 617,60					0	2	253 617,60	0,02	0,04
197	Cauciuc și fibre sintetice	1	119 880,00					0	1	119 880,00	0,01	0,02
221	Cărți, broșuri și pliante tipărite	11	1 350 591,78					0	11	1 350 591,78	0,11	0,19
224	Timbre, carnete de cecuri, bancnote, acțiuni, materiale publicitare, cataloage și manuale	7	421 239,23					0	7	421 239,23	0,03	0,12
228	Registre, registre contabile, clasoare, formulare și alte articole imprimate de papetărie din hârtie sau din carton	9	1 079 609,76					0	9	1 079 609,76	0,08	0,16
240	Produse chimice	1	352 855,62					0	1	352 855,62	0,03	0,02
241	Gaze	13	4 031 249,60	1	26 640,00			0	14	4 057 889,60	0,32	0,25
243	Produse chimice anorganice și organice de bază	1	504 000,00					0	1	504 000,00	0,04	0,02
244	Îngrășăminte și compuși azotați	13	2 027 224,47			2	-238 383,84	0	15	1 788 840,63	0,14	0,27
249	Produse chimice fine și produse chimice variate	3	663 604,68					0	3	663 604,68	0,05	0,05
300	Echipament informatic și accesorii de birou, cu excepția mobilierului și a pachetelor software	5	1 304 471,30					0	5	1 304 471,30	0,10	0,09
301	Mașini, echipament și accesorii de birou, cu excepția computerelor, a imprimantelor și a mobilierului	41	6 925 168,47			1	-200 000,00	0	42	6 725 168,47	0,53	0,74
302	Echipament și accesorii pentru computer	101	26 400 129,65	1	35 850,00	3	-1 049 724,00	1	106	25 386 255,65	1,99	1,88
311	Motoare, generatoare și transformatoare electrice	4	1 414 318,80					0	4	1 414 318,80	0,11	0,07
312	Aparate de distribuție și control ale energiei electrice	12	1 538 226,68					0	12	1 538 226,68	0,12	0,21
313	Sârmă și cabluri izolate	8	740 549,80					0	8	740 549,80	0,06	0,14
314	Acumulatori, pile galvanice și baterii primare	7	1 656 121,38					0	7	1 656 121,38	0,13	0,12
315	Aparatură de iluminat și lămpi electrice	5	1 317 759,70					0	5	1 317 759,70	0,10	0,09
316	Echipament electric	23	4 229 540,53					1	24	4 229 540,53	0,33	0,43
317	Accesorii electronice, electromecanice și electrotehnice	6	874 624,00					0	6	874 624,00	0,07	0,11
320	Echipament de radio, televiziune, comunicații, telecomunicații și articole conexe	4	686 507,56					0	4	686 507,56	0,05	0,07
322	Aparate de emisie pentru radiotelefonie, radiotelegrafie, radiodifuziune și televiziune	1	488 450,00					0	1	488 450,00	0,04	0,02
323	Receptoare de televiziune și de radio și aparate de înregistrare sau de redare a sunetului sau a imaginii	4	1 440 446,40	1	30 000,00			0	5	1 470 446,40	0,12	0,09

CPV	Denumirea bunurilor, lucrărilor, serviciilor	Total contracte		Acorduri adiționale de majorare		Acorduri adiționale de măsurare/rezilieri		Alte acorduri adiționale	Total contracte și acorduri adiționale	Suma totală (MDL, inclusiv TVA)	Ponderea fiecărei categorii în suma totală a contractelor (%)	Ponderea fiecărei categorii după numărul de contracte (%)
		Nr.	Suma (MDL, inclusiv TVA)	Nr.	Suma (MDL, inclusiv TVA)	Nr.	Suma (MDL, inclusiv TVA)					
324	Rețele	2	350 062,80					0	2	350 062,80	0,03	0,04
325	Echipament de telecomunicații	5	758 210,64					0	5	758 210,64	0,06	0,09
330	Echipamente medicale, produse farmaceutice și produse de îngrijire personală					2	-55 588,00	0	2	-55 588,00	0,00	0,04
331	Echipamente medicale	252	26 979 861,52	5	212 816,72	2	-245 400,00	1	260	26 947 278,24	2,11	4,61
336	Produse farmaceutice	265	22 363 234,00	4	80 290,01	3	-52 005,48	0	272	22 391 518,53	1,75	4,82
337	Produse de îngrijire personală	11	1 127 170,59					1	12	1 127 170,59	0,09	0,21
339	Echipamente și articole pentru autopsie și uz mortuar	1	445 500,00					0	1	445 500,00	0,03	0,02
341	Autovehicule	64	23 443 332,00					2	66	23 443 332,00	1,83	1,17
343	Piese și accesorii pentru vehicule și pentru motoare de vehicule	10	2 428 678,38	2	78 256,00	1	-154 160,00	0	13	2 352 774,38	0,18	0,23
345	Nave și ambarcațiuni	1	598 990,00					0	1	598 990,00	0,05	0,02
349	Diverse echipamente de transport și piese de schimb	8	1 588 328,40					0	8	1 588 328,40	0,12	0,14
351	Echipament de urgență și de siguranță	8	2 951 560,00	1	45 760,61			0	9	2 997 320,61	0,23	0,16
356	Aeronave militare, proiectile și nave spațiale	1	195 480,00					0	1	195 480,00	0,02	0,02
358	Echipament individual și de sprijin	2	470 148,00					0	2	470 148,00	0,04	0,04
373	Instrumente muzicale și piese pentru acestea	2	583 710,00					0	2	583 710,00	0,05	0,04
374	Articole și echipament de sport	2	252 240,00					0	2	252 240,00	0,02	0,04
375	Jocuri și jucării; atracții de bălci	4	2 047 751,00					0	4	2 047 751,00	0,16	0,07
380	(cu excepția ochelarilor)	5	1 314 527,80					0	5	1 314 527,80	0,10	0,09
381	Instrumente de navigație și de meteorologie	1	32 250,00					0	1	32 250,00	0,00	0,02
382	Instrumente de geologie și de geofizică	2	373 214,40					0	2	373 214,40	0,03	0,04
383	Instrumente de măsurare	13	2 243 618,75					1	14	2 243 618,75	0,18	0,25
384	Instrumente de verificare a proprietăților fizice	10	972 873,60			1	-4 500,00	0	11	968 373,60	0,08	0,19
389	Diverse instrumente de evaluare și de testare	17	1 733 000,26					0	17	1 733 000,26	0,14	0,30
390	Mobilă (inclusiv mobilă de birou), accesorii de mobilier, aparate de uz casnic (exclusiv dispozitive de iluminat) și produse de curățat	3	772 528,70					0	3	772 528,70	0,06	0,05
391	Mobilier	62	12 131 052,83					2	64	12 131 052,83	0,95	1,13
392	Accesorii de mobilier	10	1 598 105,77					0	10	1 598 105,77	0,12	0,18
393	Diverse echipamente	2	663 330,00					0	2	663 330,00	0,05	0,04
395	Articole textile	11	2 003 182,44					0	11	2 003 182,44	0,16	0,19
397	Aparate de uz casnic	28	3 000 431,50					0	28	3 000 431,50	0,23	0,50
398	Produse de curățat și de lustruit	60	5 090 216,71			1	-89 010,90	0	61	5 001 205,81	0,39	1,08
410	Apă captată și epurată	1	645 000,00					0	1	645 000,00	0,05	0,02

CPV	Denumirea bunurilor, lucrărilor, serviciilor	Total contracte		Acorduri adiționale de majorare		Acorduri adiționale de măsurare/rezilieri		Alte acorduri adiționale	Total contracte și acorduri adiționale	Suma totală (MDL, inclusiv TVA)	Ponderea fiecărei categorii în suma totală a contractelor (%)	Ponderea fiecărei categorii după numărul de contracte (%)
		Nr.	Suma (MDL, inclusiv TVA)	Nr.	Suma (MDL, inclusiv TVA)	Nr.	Suma (MDL, inclusiv TVA)					
411	Apă naturală brută	8	3 361 855,18			3	-699 724,78	0	11	2 662 130,40	0,21	0,19
420	Echipamente industriale	4	473 334,70					0	4	473 334,70	0,04	0,07
421	Utilaje de producție și utilizare a puterii mecanice	1	778 800,00					0	1	778 800,00	0,06	0,02
423	Furnale, incineratoare și cuptoare industriale sau de laborator	1	300 000,00					0	1	300 000,00	0,02	0,02
424	Echipamente de ridicare și de manipulare și piese ale acestora	1	658 200,00					0	1	658 200,00	0,05	0,02
425	Echipamente de răcire și de ventilare	3	969 768,63					0	3	969 768,63	0,08	0,05
429	Diverse utilaje de uz general și special	3	973 276,00					0	3	973 276,00	0,08	0,05
440	Structuri și materiale de construcții; produse auxiliare pentru construcții (cu excepția aparatelor electrice)	1	241 203,29					0	1	241 203,29	0,02	0,02
441	Materiale de construcții și articole conexe	87	19 928 816,00	4	171 127,20	2	-251 244,60	0	93	19 848 698,60	1,55	1,65
442	Produse structurale	7	2 421 981,84					0	7	2 421 981,84	0,19	0,12
444	Diverse produse fabricate și articole conexe	9	1 211 000,72					0	9	1 211 000,72	0,09	0,16
445	Scule, lacăte, chei, balamale, dispozitive de fixare, lanțuri și resorturi	1	368 159,00					0	1	368 159,00	0,03	0,02
446	Cisterne, rezervoare și containere; radiatoare și boilere pentru încălzirea centrală	1	24 000,00					0	1	24 000,00	0,00	0,02
448	Vopsele, lacuri și masticuri	1	128 834,44					0	1	128 834,44	0,01	0,02
449	Piatră de construcție, piatră calcaroasă, ghips și ardezie	1	396 000,00					0	1	396 000,00	0,03	0,02
450	Lucrări de construcții	26	16 471 376,30	2	146 502,84	2	-708 881,63	0	30	15 908 997,51	1,24	0,53
451	Lucrări de pregătire a șantierului	15	9 811 343,68	1	34 989,11	1	-1 353 353,00	0	17	8 492 979,79	0,66	0,30
452	Lucrări de construcții complete sau parțiale și lucrări publice	751	530 771 039,31	56	4 048 910,92	50	-13 057 159,98	52	909	521 762 790,25	40,81	16,10
453	Lucrări de instalații pentru clădiri	75	46 346 020,03	8	466 804,30	8	-520 750,18	4	95	46 292 074,15	3,62	1,68
454	Lucrări de finisare a construcțiilor	176	102 640 607,16	20	1 154 834,85	5	-586 770,67	4	205	103 208 671,34	8,07	3,63
480	Pachete software și sisteme informatice	2	376 420,80					0	2	376 420,80	0,03	0,04
481	Pachete software pentru industrie	2	567 157,00					0	2	567 157,00	0,04	0,04
482	Pachete software pentru rețele, internet și intranet	1	275 209,69					0	1	275 209,69	0,02	0,02
483	Pachete software pentru crearea de documente, pentru desen, imagistică, planificare și productivitate	3	295 539,61					0	3	295 539,61	0,02	0,05
485	Pachete software de comunicații și multimedia	5	996 069,60			1	-229 020,00	1	7	767 049,60	0,06	0,12
486	Pachete software pentru baze de date și operare	2	702 808,02					0	2	702 808,02	0,05	0,04
487	Utilitare pentru pachete software	1	195 120,00					0	1	195 120,00	0,02	0,02
488	Sisteme de informare și servere	5	1 836 171,00					0	5	1 836 171,00	0,14	0,09
489	Diverse pachete software și sisteme informatice	2	996 701,85					0	2	996 701,85	0,08	0,04
500	Servicii de reparare și întreținere	9	1 302 040,54					0	9	1 302 040,54	0,10	0,16

CPV	Denumirea bunurilor, lucrărilor, serviciilor	Total contracte		Acorduri adiționale de majorare		Acorduri adiționale de măsurare/reziliere		Alte acorduri adiționale	Total contracte și acorduri adiționale	Suma totală (MDL, inclusiv TVA)	Ponderea fiecărei categorii în suma totală a contractelor (%)	Ponderea fiecărei categorii după numărul de contracte (%)
		Nr.	Suma (MDL, inclusiv TVA)	Nr.	Suma (MDL, inclusiv TVA)	Nr.	Suma (MDL, inclusiv TVA)					
501	Servicii de reparare și de întreținere a vehiculelor și a echipamentelor aferente și servicii	21	5 274 912,37	4	130 289,50	5	-866 717,00	0	30	4 538 484,87	0,35	0,53
503	Servicii de reparare și de întreținere și servicii conexe pentru computere personale, pentru echipament de telecomunicații și pentru echipament audiovizual	7	1 670 834,00			2	-40 500,00	0	9	1 630 334,00	0,13	0,16
504	Servicii de reparare și de întreținere a echipamentului medical și de precizie	49	5 747 875,07					0	49	5 747 875,07	0,45	0,87
505	Servicii de reparare și de întreținere a pompelor, a vanelor, a robinetelor, a containerelor de metal și a mașinilor	5	1 558 930,84					0	5	1 558 930,84	0,12	0,09
506	Servicii de reparare și de întreținere a echipamentului de securitate și apărare	1	330 000,00					0	1	330 000,00	0,03	0,02
507	Servicii de reparare și de întreținere a instalațiilor de construcții	6	2 228 278,55			3	-123 811,62	0	9	2 104 466,93	0,16	0,16
508	Diverse servicii de întreținere și de reparare	17	6 389 068,88	1	19 758,84	7	-837 548,97	0	25	5 571 278,75	0,44	0,44
517	Servicii de instalare de echipamente de protecție împotriva incendiilor	1	588 357,65					0	1	588 357,65	0,05	0,02
551	Servicii hoteliere	2	184 750,00			1	-74 300,00	0	3	110 450,00	0,01	0,05
555	Servicii de servire a băuturilor	20	10 564 785,06			2	-855 315,70	0	22	9 709 469,36	0,76	0,39
559	Servicii de cantină și servicii de catering	1	409 155,00					0	1	409 155,00	0,03	0,02
601	Servicii de transport rutier	20	3 365 890,76			3	-143 173,32	0	23	3 222 717,44	0,25	0,41
604	Servicii de transport aerian	2	297 483,50	1	34 584,00			0	3	332 067,50	0,03	0,05
606	Servicii de transport naval	1	718 573,68					0	1	718 573,68	0,06	0,02
635	Servicii de agenții de turism, de ghizi turistici și de asistență turistică	1	317 705,00					0	1	317 705,00	0,02	0,02
642	Servicii de telecomunicații	5	1 548 231,88					0	5	1 548 231,88	0,12	0,09
653	Distribuție de energie electrică și servicii conexe	20	10 355 242,21			7	-677 016,15	0	27	9 678 226,06	0,76	0,48
665	Servicii de asigurare și de pensie	9	1 925 889,72	3	71 306,56			0	12	1 997 196,28	0,16	0,21
703	Servicii de intermediere imobiliară pentru terți	1	394 992,00					0	1	394 992,00	0,03	0,02
710	Servicii de arhitectură, de construcții, de inginerie și de inspecție	1	553 320,00					0	1	553 320,00	0,04	0,02
712	Servicii de arhitectură și servicii conexe	11	3 621 594,00			1	-950 400,00	1	13	2 671 194,00	0,21	0,23
713	Servicii de inginerie	13	5 977 308,00					1	14	5 977 308,00	0,47	0,25
714	Servicii de urbanism și de arhitectură peisagistică	2	1 263 330,00					1	3	1 263 330,00	0,10	0,05
715	Servicii privind construcțiile	4	378 560,00	1	10 322,01	3	-86 387,35	2	10	302 494,66	0,02	0,18
719	Servicii de laborator	2	606 710,40					0	2	606 710,40	0,05	0,04
720	Servicii IT: consultanță, dezvoltare de software, internet și asistență	2	701 780,00	1	67 950,00			0	3	769 730,00	0,06	0,05
722	Servicii de programare și de consultanță software	15	5 680 601,74					0	15	5 680 601,74	0,44	0,27
724	Servicii de internet	10	3 490 758,00	1	4 200,00	2	-115 200,00	0	13	3 379 758,00	0,26	0,23
725	Servicii informatice	3	847 481,34					0	3	847 481,34	0,07	0,05



CPV	Denumirea bunurilor, lucrărilor, serviciilor	Total contracte		Acorduri adiționale de majorare		Acorduri adiționale de măsurare/reziliere		Alte acorduri adiționale	Total contracte și acorduri adiționale	Suma totală (MDL, inclusiv TVA)	Ponderea fiecărei categorii în suma totală a contractelor (%)	Ponderea fiecărei categorii după numărul de contracte (%)
		Nr.	Suma (MDL, inclusiv TVA)	Nr.	Suma (MDL, inclusiv TVA)	Nr.	Suma (MDL, inclusiv TVA)					
726	Servicii de asistență și de consultanță informatică	3	884 656,00					0	3	884 656,00	0,07	0,05
732	Servicii de consultanță în cercetare și în dezvoltare	1	420 000,00					0	1	420 000,00	0,03	0,02
752	Prestări de servicii pentru comunitate	1	262 500,00					0	1	262 500,00	0,02	0,02
772	Servicii pentru silvicultură	1	370 200,00					2	3	370 200,00	0,03	0,05
773	Servicii pentru horticultură	1	300 000,00					0	1	300 000,00	0,02	0,02
791	Servicii juridice					1	-28 396,86	0	1	-28 396,86	0,00	0,02
792	Servicii de contabilitate, servicii de audit și servicii fiscale	5	533 028,00					0	5	533 028,00	0,04	0,09
793	Studii de piață și cercetare economică: sondaje și statistici	8	3 259 630,88					0	8	3 259 630,88	0,25	0,14
794	Consultanță în afaceri și în management și servicii conexe	1	500 000,00					0	1	500 000,00	0,04	0,02
795	Servicii de asistență în birou	7	1 690 502,80	1	52 176,00			0	8	1 742 678,80	0,14	0,14
796	Servicii de recrutare	1	170 000,00					0	1	170 000,00	0,01	0,02
797	Servicii de investigație și de siguranță	21	9 305 222,50			2	-14 880,00	1	24	9 290 342,50	0,73	0,43
798	Servicii tipografice și servicii conexe	13	1 918 057,91	1	9 912,00	1	-850,50	0	15	1 927 119,41	0,15	0,27
799	Diverse servicii comerciale și servicii conexe	5	2 497 042,01			1	-155 933,76	0	6	2 341 108,25	0,18	0,11
805	Servicii de formare	26	1 910 940,38					2	28	1 910 940,38	0,15	0,50
851	Servicii de sănătate	2	192 501,00					0	2	192 501,00	0,02	0,04
904	Servicii privind apele reziduale	6	341 071,14					0	6	341 071,14	0,03	0,11
905	Servicii privind deșeurile menajere și deșeurile	14	5 473 688,92	1	52 373,76			0	15	5 526 062,68	0,43	0,27
906	Servicii de curățenie și igienizare în mediul urban sau rural și servicii conexe	13	6 715 926,61	1	689,76			0	14	6 716 616,37	0,53	0,25
909	Servicii de curățenie și igienizare	11	4 195 391,84			2	-123 228,73	0	13	4 072 163,11	0,32	0,23
983	Servicii diverse	17	8 859 436,54	1	126 941,40			0	18	8 986 377,94	0,70	0,32
<b>TOTAL:</b>		<b>4 780</b>	<b>1 311 945 712,73</b>	<b>153</b>	<b>7 874 111,45</b>	<b>603</b>	<b>-41 179 821,91</b>	<b>109</b>	<b>5 645</b>	<b>1 278 640 002,27</b>	<b>100,00</b>	<b>100,00</b>

**Dintre care:**

<b>Bunuri</b>	3 319	477 811 089,53	49	1 441 565,60	494	-19 859 246,49	39	3 901	459 393 408,64	35,93	69,11
<b>Lucrări</b>	1 043	706 040 386,48	87	5 852 042,02	66	-16 226 915,46	60	1 256	695 665 513,04	54,41	22,25
<b>Servicii</b>	418	128 094 236,72	17	580 503,83	43	-5 093 659,96	10	488	123 581 080,59	9,67	8,64

<b>% Bunuri</b>	69,44	36,42	32,03	18,31	81,92	48,23	35,78	69,11	35,93
<b>% Lucrări</b>	21,82	53,82	56,86	74,32	10,95	39,41	55,05	22,25	54,41
<b>% Servicii</b>	8,74	9,76	11,11	7,37	7,13	12,37	9,17	8,64	9,67

**Informație privind contractele/acordurile adiționale pentru fiecare obiect de achiziție în parte,  
încheiate în rezultatul procedurii de negociere fără publicare în perioada anului 2021**

CPV	Denumirea bunurilor, lucrărilor, serviciilor	Total contracte		Acorduri adiționale de majorare		Acorduri adiționale de micșorare/rezilieri		Alte acorduri adiționale	Total contracte și acorduri adiționale	Suma totală (MDL, inclusiv TVA)	Ponderea fiecărei categorii în suma totală a contractelor (%)	Ponderea fiecărei categorii după numărul de contracte (%)
		Nr.	Suma (MDL, inclusiv TVA)	Nr.	Suma (MDL, inclusiv TVA)	Nr.	Suma (MDL, inclusiv TVA)					
1	2	3	4	5	6	7	8	9	10 (3+5+7+9)	11 (4+6+8)	12	13
034	Produce de silvicultură și de exploatare forestieră	16	10 000 000,00			13	-356 679,41	4	33	9 643 320,59	1,37	4,62
091	Combustibili	3	2 014 898,30			1	-1 067 460,74	0	4	947 437,56	0,13	0,56
092	Petrol, cărbune și produse petroliere	3	3 255 955,99					0	3	3 255 955,99	0,46	0,42
147	Metale de bază	1	267 528,48					0	1	267 528,48	0,04	0,14
158	Diverse produse alimentare	9	3 373 352,30			1	-69 469,72	0	10	3 303 882,58	0,47	1,40
166	Utilaje agricole sau forestiere specializate	1	709 918,90					0	1	709 918,90	0,10	0,14
188	Articole de încălțăminte	1	1 492 800,00					0	1	1 492 800,00	0,21	0,14
195	Materiale din cauciuc și din plastic	3	2 425 000,00	1	17 500,00			0	4	2 442 500,00	0,35	0,56
221	Cărți, broșuri și pliante tipărite	20	6 855 693,52					0	20	6 855 693,52	0,98	2,80
224	Timbre, carnete de cecuri, bancnote, acțiuni, materiale publicitare, cataloage și manuale	4	1 645 799,25					0	4	1 645 799,25	0,23	0,56
228	Registre, registre contabile, clasoare, formulare și alte articole imprimate de papetărie din hârtie sau din carton	2	10 239 038,20	1	263 039,83	1	-375 367,18	0	4	10 126 710,85	1,44	0,56
241	Gaze	8	6 639 920,00					0	8	6 639 920,00	0,94	1,12
244	Îngrășăminte și compuși azotați	3	349 782,37					0	3	349 782,37	0,05	0,42
246	Explozibili	5	50 057 000,00					0	5	50 057 000,00	7,12	0,70
301	Mașini, echipament și accesorii de birou, cu excepția computerelor, a imprimantelor și a mobilierului	2	157 280,94					0	2	157 280,94	0,02	0,28
302	Echipament și accesorii pentru computer	1	1 233 500,00					0	1	1 233 500,00	0,18	0,14
330	Echipamente medicale, produse farmaceutice și produse de îngrijire personală	1	779 979,00					0	1	779 979,00	0,11	0,14
331	Echipamente medicale	93	6 460 181,35					0	93	6 460 181,35	0,92	13,01
336	Produse farmaceutice	40	41 972 438,83	1	8 100,00			0	41	41 980 538,83	5,97	5,73
340	Echipamente de transport și produse auxiliare pentru transport	3	457 927,40	1	42 836,26			0	4	500 763,66	0,07	0,56
341	Autovehicule	2	2 916 600,00					0	2	2 916 600,00	0,41	0,28
349	Diverse echipamente de transport și piese de schimb	3	2 128 110,00					0	3	2 128 110,00	0,30	0,42
351	Echipament de urgență și de siguranță	2	1 965 480,00					0	2	1 965 480,00	0,28	0,28
381	Instrumente de navigație și de meteorologie	1	870 000,00					0	1	870 000,00	0,12	0,14
382	Instrumente de geologie și de geofizică	1	639 105,00					0	1	639 105,00	0,09	0,14
383	Instrumente de măsurare	1	215 754,90					0	1	215 754,90	0,03	0,14
389	Diverse instrumente de evaluare și de testare	1	432 159,05					0	1	432 159,05	0,06	0,14
426	Mașini-unelte	1	856 493,40					0	1	856 493,40	0,12	0,14
441	Materiale de construcții și articole conexe	1	945 480,00					0	1	945 480,00	0,13	0,14
450	Lucrări de construcții	3	4 426 387,70					1	4	4 426 387,70	0,63	0,56
452	Lucrări de construcții complete sau parțiale și lucrări publice	14	18 028 567,76	2	273,24	3	-405 750,03	4	23	17 623 090,97	2,51	3,22

CPV	Denumirea bunurilor, lucrărilor, serviciilor	Total contracte		Acorduri adiționale de majorare		Acorduri adiționale de micșorare/rezilire		Alte acorduri adiționale	Total contracte și acorduri adiționale	Suma totală (MDL, inclusiv TVA)	Ponderea fiecărei categorii în suma totală a contractelor (%)	Ponderea fiecărei categorii după numărul de contracte (%)
		Nr.	Suma (MDL, inclusiv TVA)	Nr.	Suma (MDL, inclusiv TVA)	Nr.	Suma (MDL, inclusiv TVA)					
454	Lucrări de finisare a construcțiilor	4	3 576 681,33					1	5	3 576 681,33	0,51	0,70
480	Pachete software și sisteme informatice	2	453 228,40					0	2	453 228,40	0,06	0,28
481	Pachete software pentru industrie	2	611 799,00					0	2	611 799,00	0,09	0,28
484	Pachete software pentru tranzacții comerciale și personale	1	251 340,00					0	1	251 340,00	0,04	0,14
500	Servicii de reparare și întreținere	37	2 804 507,00			1	-140 000,00	0	38	2 664 507,00	0,38	5,31
501	Servicii de reparare și de întreținere a vehiculelor și a echipamentelor aferente și servicii	42	12 114 938,00	1	43 200,00	2	-111 620,00	0	45	12 046 518,00	1,71	6,29
503	Servicii de reparare și de întreținere și servicii conexe pentru computere personale, pentru echipament de telecomunicații și pentru echipament audiovizual	2	1 324 415,64					0	2	1 324 415,64	0,19	0,28
504	Servicii de reparare și de întreținere a echipamentului medical și de precizie	3	893 758,20					0	3	893 758,20	0,13	0,42
508	Diverse servicii de întreținere și de reparare	1	7 942 583,25					0	1	7 942 583,25	1,13	0,14
519	Servicii de instalare de sisteme de orientare și control	1	249 600,00					0	1	249 600,00	0,04	0,14
553	Servicii de restaurant și de servire a mâncării	1	500 000,00					0	1	500 000,00	0,07	0,14
555	Servicii de servire a băuturilor	5	4 706 596,10			1	-72 585,00	0	6	4 634 011,10	0,66	0,84
601	Servicii de transport rutier	3	2 941 060,00					0	3	2 941 060,00	0,42	0,42
604	Servicii de transport aerian	1	2 707 222,50					0	1	2 707 222,50	0,39	0,14
631	Servicii de manipulare și de depozitare a încărcăturilor	1	852 201,60					1	2	852 201,60	0,12	0,28
637	Servicii anexe pentru transportul terestru, naval și aerian	1	693 000,00					0	1	693 000,00	0,10	0,14
641	Servicii poștale și de curierat	8	6 597 650,00			2	-195 000,00	0	10	6 402 650,00	0,91	1,40
642	Servicii de telecomunicații	12	6 848 882,24			1	-289 000,00	0	13	6 559 882,24	0,93	1,82
650	(blank)	3	700 131,14			6	-257 210,00	0	9	442 921,14	0,06	1,26
653	Distribuție de energie electrică și servicii conexe	4	2 410 632,92					0	4	2 410 632,92	0,34	0,56
661	Servicii bancare	6	866 366,60					0	6	866 366,60	0,12	0,84
665	Servicii de asigurare și de pensie	2	460 216,20					0	2	460 216,20	0,07	0,28
712	Servicii de arhitectură și servicii conexe	2	2 068 661,60					0	2	2 068 661,60	0,29	0,28
713	Servicii de inginerie	96	46 838 755,17	4	244 500,00			1	101	47 083 255,17	6,70	14,13
715	Servicii privind construcțiile	1	432 803,70					0	1	432 803,70	0,06	0,14
720	Servicii IT: consultanță, dezvoltare de software, internet și asistență	6	94 910 751,73	3	884 753,13	5	-8 426 577,86	1	15	87 368 927,00	12,43	2,10
722	Servicii de programare și de consultanță software	7	9 075 190,28			1	-1 526 587,72	2	10	7 548 602,56	1,07	1,40
723	Servicii de înlocuire de date	2	3 525 600,00					0	2	3 525 600,00	0,50	0,28
725	Servicii informatice	4	35 540 243,97			2	-1 549 817,82	1	7	33 990 426,15	4,83	0,98
772	Servicii pentru silvicultură	1	1 845 950,03					0	1	1 845 950,03	0,26	0,14
791	Servicii juridice	2	2 500 620,00					0	2	2 500 620,00	0,36	0,28
793	Studii de piață și cercetare economică: sondaje și statistici	4	3 109 398,00					0	4	3 109 398,00	0,44	0,56
794	Consultanță în afaceri și în management și servicii conexe	1	1 283 514,94					0	1	1 283 514,94	0,18	0,14
795	Servicii de asistență în birou	1	139 910,40					0	1	139 910,40	0,02	0,14
796	Servicii de recrutare	2	1 020 130,66					0	2	1 020 130,66	0,15	0,28

CPV	Denumirea bunurilor, lucrărilor, serviciilor	Total contracte		Acorduri adiționale de majorare		Acorduri adiționale de mișurare/rezilire		Alte acorduri adiționale	Total contracte și acorduri adiționale	Suma totală (MDL, inclusiv TVA)	Ponderea fiecărei categorii în suma totală a contractelor (%)	Ponderea fiecărei categorii după numărul de contracte (%)
		Nr.	Suma (MDL, inclusiv TVA)	Nr.	Suma (MDL, inclusiv TVA)	Nr.	Suma (MDL, inclusiv TVA)					
797	Servicii de investigație și de siguranță	9	2 309 752,33			1	-2 133,80	0	10	2 307 618,53	0,33	1,40
798	Servicii tipografice și servicii conexe	7	7 453 322,95			1	-32 183,20	0	8	7 421 139,75	1,06	1,12
799	Diverse servicii comerciale și servicii conexe	10	13 373 080,86	1	161 914,00	1	-168 665,00	0	12	13 366 329,86	1,90	1,68
803	Servicii de învățământ superior	7	228 600 234,00	1	12 300,00	2	-16 916,47	0	10	228 595 617,53	32,52	1,40
850	Servicii de sănătate și servicii de asistență socială	34	6 252 480,00					0	34	6 252 480,00	0,89	4,76
851	Servicii de sănătate	23	3 521 199,00	1	16 000,00			0	24	3 537 199,00	0,50	3,36
900	Servicii de evacuare a apelor reziduale, de eliminare a deșeurilor, de igienizare și servicii privind mediul	1	55 000,00					0	1	55 000,00	0,01	0,14
905	Servicii privind deșeurile menajere și deșeurile	4	5 748 562,63			1	-44 147,33	0	5	5 704 415,30	0,81	0,70
909	Servicii de curățenie și igienizare	18	1 556 416,00					0	18	1 556 416,00	0,22	2,52
923	Servicii de divertisment	1	895 000,00					0	1	895 000,00	0,13	0,14
980	Alte servicii comunicare, sociale și personale	1	48 960,00	1	6 760,00			0	2	55 720,00	0,01	0,28
<b>TOTAL:</b>		<b>635</b>	<b>716 424 481,01</b>	<b>18</b>	<b>1 701 176,46</b>	<b>46</b>	<b>-15 107 171,28</b>	<b>16</b>	<b>715</b>	<b>703 018 486,19</b>	<b>100,00</b>	<b>100,00</b>

12

Dintre care:

2

Bunuri	237	162 673 544,58	4	331 476,09	16	-1 868 977,05	4	261	161 136 043,62	22,92	36,50
Lucrări	21	26 031 636,79	2	273,24	3	-405 750,03	6	32	25 626 160,00	3,65	4,48
Servicii	377	527 719 299,64	12	1 369 427,13	27	-12 832 444,20	6	422	516 256 282,57	73,43	59,02

% Bunuri	37,32	22,71	22,22	19,49	34,78	12,37	25,00	36,50	22,92
% Lucrări	3,31	3,63	11,11	0,02	6,52	2,69	37,50	4,48	3,65
% Servicii	59,37	73,66	66,67	80,50	58,70	84,94	37,50	59,02	73,43



**Informație privind contractele/acordurile adiționale în rezultatul procedurilor de achiziții  
desfășurate prin intermediul SIA RSAP în perioada anului 2021**

Nr.	Tip document	Total Proceduri	Total contracte de achiziție		Acorduri adiționale de majorare		Acorduri adiționale de măsurare/rezilieri		Alte acorduri adiționale	Total contracte și acorduri adiționale	Suma totală (MDL, inclusiv TVA)	Ponderea fiecărei categorii în suma totală a contractelor (%)	Ponderea fiecări categorii după numărul de contracte (%)
			Nr.	Suma (MDL, inclusiv TVA)	Nr.	Suma (MDL, inclusiv TVA)	Nr.	Suma (MDL, inclusiv TVA)					
1	2	3	4	5	6	7	8	9	10	11 (4+6+8+10)	12 (5+7+9)	13	14
1	Licitații deschise	0	175	198 470 718,39	300	44 269 612,16	403	-13 030 335,83	51	929	229 709 994,72	100,00	100,00
2	COP	0	0	0,00	0	0,00	0	0,00	0	0	0,00	0,00	0,00
<b>TOTAL:</b>		<b>0</b>	<b>175</b>	<b>198 470 718,39</b>	<b>300</b>	<b>44 269 612,16</b>	<b>403</b>	<b>-13 030 335,83</b>	<b>51</b>	<b>929</b>	<b>229 709 994,72</b>	<b>100,00</b>	<b>100,00</b>

**Informația privind repartizarea achizițiilor după tipul obiectului de achiziție  
(bunuri/lucrări/servicii) realizate de autoritățile contractante în perioada anului 2021**

Tip procedură	Nr. de ordine	Procedura de achiziție	Bunuri		Lucrări		Servicii		Total anul 2021	
			Suma cu TVA	Nr. de contracte	Suma cu TVA	Nr. de contracte	Suma cu TVA	Nr. de contracte	Suma cu TVA	Nr. de contracte
Proceduri desfășurate prin publicarea anunțului de participare în BAP	1	Licitații deschise	3 246 084 340,13	5 375	2 783 327 315,31	1 062	650 161 659,87	655	6 679 573 315,31	7092
	2	Cererea ofertelor de prețuri cu publicare	459 393 408,64	3 901	695 665 513,04	1 256	123 581 080,59	488	1 278 640 002,27	5645
	3	Acord Cadru, contracte subsecvente	67 200,00	1	11 489 090,28	2	0,00	0	11 556 290,28	3
Proceduri desfășurate fără publicarea anunțului de participare în BAP	4	Negociere fără publicare	161 136 043,62	261	25 626 160,00	32	288 952 399,04	417	475 714 602,66	710
<b>TOTAL</b>			<b>3 866 680 992,39</b>	<b>9 538</b>	<b>3 516 108 078,63</b>	<b>2 352</b>	<b>1 062 695 139,50</b>	<b>1 560</b>	<b>8 445 484 210,52</b>	<b>13 450</b>
<b>PONDEREA %</b>			<b>45,78</b>	<b>70,91</b>	<b>41,63</b>	<b>17,49</b>	<b>12,58</b>	<b>11,60</b>	<b>100,00</b>	<b>100,00</b>

## Informația privind realizarea achizițiilor publice în perioada anului 2021 comparativ cu anul 2020

Tip procedură	Nr. de ordine	Procedura de achiziție	Anul 2021					Anul 2020					Rata de modificare a nr. de proceduri	Rata de modificare a sumei contractelor	Rata de modificare a numărului contractelor	Rata de modificare a numărului contractelor după tipul procedurii	Rata de modificare a sumei contractelor după tipul procedurii		
			Nr. de proceduri	Nr. de contracte	Ponderea fiecărei categorii după numărul de contracte (%)	Suma contractelor, (lei)	Ponderea fiecărei categorii în suma totală a contractelor (%)	Nr. de proceduri	Nr. de contracte	Ponderea fiecărei categorii după numărul de contracte (%)	Suma contractelor, (lei)	Ponderea fiecărei categorii în suma totală a contractelor (%)							
0	1	2	3	4	5	6	7	8	3	4	5	6	7	8	3/9-1	6/12-1	4/10-1		
Proceduri desfășurate prin publicarea anunțului de participare în BAP	1	Acord cadru	2	3	0,02	11 556 290,28	0,14	94,37	0	3	0,02	1 953 300,00	0,02	95,59	x	491,63%	0,00%	7,25%	-7,78%
	2	Licitații deschise, desfășurate prin SIA RSAP Mtender	2 158	6 163	45,82	6 449 863 320,59	76,37		1 828	5 156	41,53	5 993 512 587,41	66,30		18,05%	7,61%	19,53%		
	3	Licitații deschise, desfășurate prin intermediul SIA RSAP	0	929	6,91	229 709 994,72	2,72		179	1 437	11,57	1 575 886 509,04	17,43		-100,00%	-85,42%	-35,35%		
	4	Cererea ofertelor de prețuri, desfășurate prin intermediul SIA RSAP Mtender	977	5 645	41,97	1 278 640 002,27	15,14		1 924	5 205	41,92	1 057 250 202,63	11,69		-49,22%	20,94%	8,45%		
	5	Cererea ofertelor de prețuri, desfășurate prin intermediul SIA RSAP	0	0	0,00	0,00	0,00		85	78	0,63	13 397 471,03	0,15		-100,00%	-100,00%	-100,00%		
Proceduri negociere fără publicare	6	Negociere fără publicare *	348	710	5,28	475 714 602,66	5,63	5,63	339	537	4,33	398 644 367,71	4,41	4,41	2,65%	19,33%	32,22%	32,22%	19,33%
	7	Alocații directe pentru servicii educaționale *	x	5	x	227 303 883,53	0,00	0,00	x	28	x	403 711 962,50	0,00	0,00	x	x	x	-82,14%	-43,70%
<b>TOTAL:</b>			<b>3 485</b>	<b>13 450</b>	<b>100,00</b>	<b>8 445 484 210,52</b>	<b>100,00</b>	<b>100,00</b>	<b>4 355</b>	<b>12 416</b>	<b>100,00</b>	<b>9 040 644 437,82</b>	<b>100,00</b>	<b>100,00</b>	<b>-19,98%</b>	<b>-6,58%</b>	<b>8,33%</b>	<b>8,33%</b>	<b>-6,58%</b>

\* suma de **403.711.962,50** lei constituie procurarea serviciilor educaționale pentru realizarea planului de pregătire a cadrelor de specialitate (alocații directe din bugetul de stat), care au fost achiziționate de către Cancelaria de Stat, Ministerul Agriculturii, Dezvoltării Regionale și Mediului și Ministerul Educației, Culturii și Cercetării nu este inclusă în suma totală a achizițiilor publice.



**Cele mai frecvente abateri de la legislație din domeniul achizițiilor publice  
în perioada anului 2021**

Nr.	Abateri	Număr de proceduri
1	Nepublicarea planurilor de achiziții pe pagina web a autorității contractante, inclusiv a modificărilor operate în acesta	188
2	DUAЕ incomplet sau completat necorespunzător	153
3	Neîntocmirea și nepublicarea anunțurilor de intenție în Buletinul achizițiilor publice	127
4	Documentația de atribuire incompletă sau completată necorespunzător	121
5	Necompletarea, completarea defectuoasă sau discriminatorie a cerințelor în anunțul de participare sau documentația de atribuire	107
6	Nerespectarea termenilor de depunere a ofertelor de la data publicării anunțului (zile depline)	92
7	Nerespectarea prevederilor legale privind cerințele de calificare	70
8	Cerințele din invitația/anunțul de participare, DUAЕ și/sau documentația de atribuire nu sunt corelate	64
9	Lipsa referințelor în documentația de atribuire privind utilizarea licitației electronice în cazurile prevăzute de legislație	59
10	Nerespectarea cerințelor privind semnarea electronică a ofertelor	46
11	Nerespectarea prevederilor legale privind criteriul de atribuire aplicat	44
12	Documentația standard utilizată nu corespunde obiectului de achiziție și/sau tipului de procedură	40
13	Atribuirea contractelor operatorilor economici necalificați sau care nu corespund cerințelor stabilite	34
14	Aplicarea eronată a tipului procedurii de achiziție	32
15	Termenul de deschidere a ofertelor și/sau de lansare a licitației electronice stabilit în timp de noapte sau zile de nelucrătoare	26
16	Nerespectarea regulilor privind descrierea bunurilor, lucrărilor, serviciilor	20
17	Nepublicarea anunțurilor în JOUE în cazurile prevăzute de legislație	18
18	Nerespectarea cerințelor privind desfășurarea procedurii de negociere fără publicare a unui anunț de participare în BAP	16
19	Date inexacte/ contradictorii/ insuficiente în decizia de atribuire	15
20	Lipsa DUAЕ	13
21	Lipsa documentației de atribuire	13
22	Nerespectarea prevederilor legale privind garanția pentru ofertă	12
23	Utilizarea criteriului de atribuire "oferta cea mai avantajoasă din punct de vedere tehnico-economic" cu includerea unor factori de evaluare nerelevanți și/sau necuantificabili și/sau fără precizarea algoritmului de calcul	11
24	Informația din sistemul electronic nu corespunde cu informația indicată în decizia de atribuire/darea de seamă	10
25	Nerespectarea prevederilor legale privind garanția de bună execuție	8
26	Lipsa criteriilor de calificare	7

Nr.	Abateri	Număr de proceduri
27	Nerespectarea temeiurilor de anulare a procedurii de achiziție conform art.71 din legea 131/2015 privind achizițiile publice	6
28	Lipsa invitației/anunțului de participare	6
29	Nerespectarea termenilor de prezentare a deciziei de atribuire/dărilor de seamă	6
30	Altele	30

**Rezultatul acțiunilor întreprinse de către autoritățile contractante urmare a rapoartelor de monitorizare în  
perioada anului 2021**

Acțiunile întreprinse	Documentația de atribuire		Rezultatele procedurii de atribuire/ modificare a contractelor		Total	
	număr	%	număr	%	număr	%
1	2	3	4	5	6	7
<b>Remediat</b>	120	42	47	48	<b>167</b>	<b>43</b>
<b>Neremediat</b>	92	33	42	42	<b>134</b>	<b>35</b>
<b>Parțial remediat</b>	72	25	10	10	<b>82</b>	<b>22</b>
<b>Total</b>	<b>284</b>	<b>100</b>	<b>99</b>	<b>100</b>	<b>383</b>	<b>100</b>

**Informația privind volumul achizițiilor publice raportat la Produsul Intern Brut [PIB]  
(mil. Lei MD)**

<b>Nr.</b>	<b>An</b>	<b>Produsul Intern Brut (PIB) calculat la prețurile curente (milioane MDL)</b>	<b>Volumul achizițiilor publice (milioane MDL)</b>	<b>Cota parte a Achizițiilor Publice din Produsul Intern Brut (%)</b>
<b>1</b>	<b>2</b>	<b>3</b>	<b>5</b>	<b>7,00</b>
<b>1</b>	2008	62 922	5 895	9,37
<b>2</b>	2009	60 430	4 559	7,54
<b>3</b>	2010	71 885	5 642	7,85
<b>4</b>	2011	82 349	5 477	6,65
<b>5</b>	2012	87 847	5 878	6,69
<b>6</b>	2013	99 879	7 476	7,49
<b>7</b>	2014	112 050	10 839	9,67
<b>8</b>	2015	121 851	6 461	5,30
<b>9</b>	2016	134 476	7 526	5,60
<b>10</b>	2017	150 369	8 605	5,72
<b>11</b>	2018	190 016	10 508	5,53
<b>12</b>	2019	210 099	8 939	4,25
<b>13</b>	2020	206 352	9 041	4,38
<b>14</b>	2021	242 078	8 445	3,49

**Nivelul de concurență înregistrat în cadrul procedurilor de achiziții  
publice desfășurate în anul 2021**

Indicatori	Licitații deschise (SIA RSAP MTender)	Cererea ofertelor de preț (SIA RSAP MTender)
Numărul mediu de oferte per total	3,64	3,10
Numărul mediu de oferte în cadrul achiziției de <u>bunuri</u>	4,86	3,40
Numărul mediu de oferte în cadrul achiziției de <u>lucrări</u>	2,85	3,28
Numărul mediu de oferte în cadrul achiziției de <u>servicii</u>	1,62	1,56
Numărul de proceduri de achiziție la care nu a fost prezentată <u>nici o ofertă</u>	373	514
Pondere procedurilor de achiziție la care nu a fost prezentată <u>nici o ofertă</u>	15,98%	15,61%
Numărul de proceduri de achiziție la care a fost prezentată <u>o singură ofertă</u>	503	725
Pondere procedurilor de achiziție la care a fost prezentată <u>o singură ofertă</u>	21,55%	22,02%
Numărul <u>maximal</u> de oferte prezentate la o procedură de achiziție	31	26

## Valoarea medie a contractelor de achiziții publice atribuite în perioada anului 2021

Tip procedură	Nr. de ordine	Procedura de achiziție	Nr. de contracte	Suma contractelor, (lei)	Valoarea medie a unui contract atribuit, lei
0	1	2	3	4	4/3
Proceduri desfășurate prin publicarea anunțului de participare în BAP	1	Acord cadru	3	11 556 290,28	3 852 096,76
	2	Licitații deschise, desfășurate prin SIA RSAP Mtender	4 712	6 729 917 863,84	1 428 250,82
	3	Licitații deschise, desfășurate prin intermediul SIA RSAP	175	198 470 718,39	1 134 118,39
	4	Cererea ofertelor de prețuri, desfășurate prin intermediul SIA RSAP Mtender	4 780	1 311 945 712,73	274 465,63
	5	Cererea ofertelor de prețuri, desfășurate prin intermediul SIA RSAP	0	0,00	0,00
Proceduri negociere fără publicare	6	Negociere fără publicare	630	489 120 597,48	776 381,90
<b>TOTAL:</b>			<b>10 300</b>	<b>8 741 011 182,72</b>	<b>848 641,86</b>

Tip obiect de achiziție	Nr. de contracte	Suma contractelor, (lei)	Valoarea medie a unui contract atribuit, lei
Bunuri	7 370	3 936 967 817,28	534 188,31
Lucrări	1 676	3 650 694 087,25	2 178 218,43
Servicii	1 254	1 153 349 278,19	919 736,27