



Ministerul Finanțelor al Republicii Moldova
Agenția Achiziții Publice

Raport

**privind activitatea
desfășurată în perioada
trimestrului I al anului 2019**



LISTA ABREVIERILOR

Agenția, AAP	Agenția Achiziții Publice
UE	Uniunea Europeană
STISC	Serviciul Tehnologie Informației și Securitate Cibernetică
SIA RSAP	Sistem Informațional Automatizat Registrul de Stat al Achizițiilor Publice
SIA RSAP (MTender)	Sistem Informațional Automatizat Registrul de Stat al Achizițiilor Publice (MTender)
LP	Licitație publică
COP	Cerere ofertelor de prețuri cu publicare
NFP	Negociere fără publicarea prealabilă a unui anunț de participare
ACD	Acord-cadru
BAP	Buletinul Achizițiilor Publice
CPV	Vocabularul Comun al Achizițiilor Publice (Common Procurement Vocabulary)



CUPRINS

•	INFORMAȚIE GENERALĂ PRIVIND ACTIVITATEA AGENȚIEI ACHIZIȚII PUBLICE ÎN PERIOADA ANULUI 2018	4
•	PUBLICITATE ȘI TRANSPARENȚĂ	6
•	DESFĂȘURAREA PROCEDURILOR PRIN LICITAȚII PUBLICE.....	7
•	DESFĂȘURAREA PROCEDURILOR PRIN CEREREA OFERTELOR DE PREȚURI.....	9
•	DESFĂȘURAREA PROCEDURILOR DE ACHIZIȚIE PRIN NEGOCIERE FĂRĂ PUBLICAREA PREALABILĂ A UNUI ANUNȚ DE PARTICIPARE	12
•	DESFĂȘURAREA PROCEDURILOR DE ACHIZIȚII PUBLICE PRIN INTERMEDIUL SISTEMULUI INFORMAȚIONAL AUTOMATIZAT REGISTRUL DE STAT AL ACHIZIȚIILOR PUBLICE	12
•	TOTALIZAREA REZULTATELOR TRIMESTRULUI I AL ANULUI 2019	14
•	EXERCITAREA ATRIBUȚIILOR DE MONITORIZARE	15
•	INSTRUIREA ȘI ACORDAREA AJUTORULUI METODOLOGIC.....	18
•	ÎNTOCMIREA ȘI EVIDENȚA LISTEI DE INTERDICȚIE A OPERATORILOR ECONOMICI	20
•	Anexe	21



INFORMAȚIE GENERALĂ PRIVIND ACTIVITATEA AGENȚIEI ACHIZIȚII PUBLICE ÎN PERIOADA ANULUI 2018

Agenția Achiziții Publice (în continuare – Agenția sau AAP) este autoritate a administrației publice în subordinea Ministerului Finanțelor ce își desfășoară activitatea potrivit Regulamentului privind organizarea și funcționarea Agenției Achiziții Publice și efectivul-limită al acesteia, aprobat prin Hotărârea Guvernului Republicii Moldova nr. 134 din 09 martie 2017.

Conform Hotărârii Guvernului Republicii Moldova nr. 134 din 09 martie 2017, Agenția dispune de un efectiv-limită în număr de 43 unități.

Agenția este constituită în scopul monitorizării conformității desfășurării procedurilor de achiziții publice, efectuării analizei sistemului de achiziții public, fortificării capacităților autorităților contractante și dezvoltării abilităților mediului de afaceri în domeniul achizițiilor publice.

Reieșind din competența sa funcțională, precum și întru îndeplinirea angajamentelor asumate în cadrul programelor naționale de activitate, aprobate de Parlament sau Guvern, în perioada anului 2018 Agenția a asigurat executarea și implementarea a mai multor acțiuni. Principalele fiind:

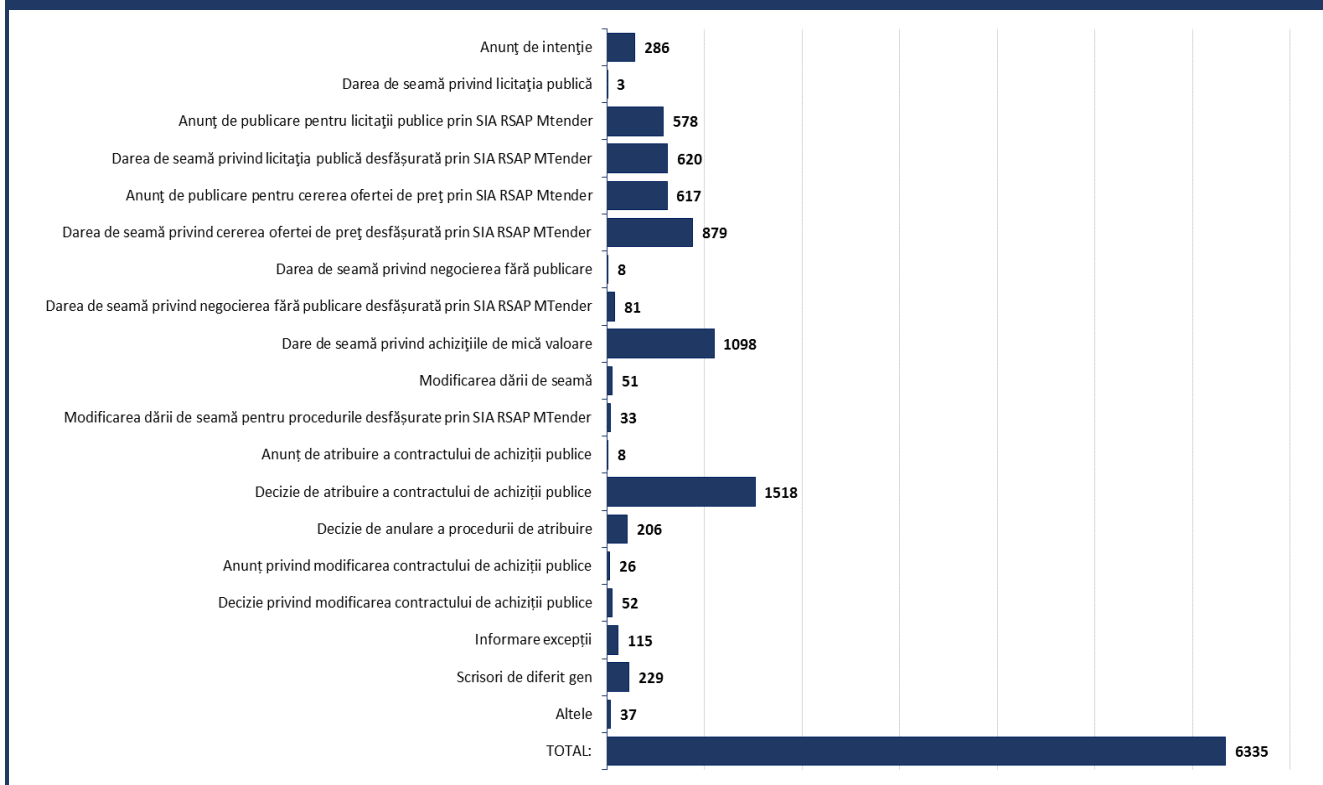
- simplificarea mecanismului de desfășurare a procedurilor de achiziție publică, prin preluarea și implementarea bunelor practici internaționale în domeniul;
- intensificarea și asigurarea largă și necondiționată a publicității și transparenței procedurilor de achiziție publică, prin anunțarea din timp a procedurilor de licitație, conform solicitărilor autorităților contractante, în scopul satisfacerii necesităților de bunuri, lucrări sau servicii și neafectării activității acestora;
- revizuirea și promovarea modificărilor documentațiilor standard necesare desfășurării procedurilor de achiziție publică;
- conlucrarea activă și acordarea ajutorului metodologic necesar autorităților contractante în scopul efectuării, planificării procedurilor de achiziție și publicării anunțurilor de intenție ale acestora;
- instruirea persoanelor implicate în activitatea achizițiilor publice, reprezentanților autorităților contractante, desfășurarea seminarelor și întrunirilor;
- verificarea corectitudinii achizițiilor de bunuri, lucrări și servicii în baza dărilor de seamă, întocmite de către autoritățile contractante în rezultatul desfășurării procedurilor de achiziții publice;
- menținerea și evidența Listei de interdicție a operatorilor economici care participă la procedurile de achiziție publică;
- efectuarea dezvoltării și implementării achizițiilor publice electronice;
- efectuarea statisticii în domeniul achizițiilor publice;
- facilitarea accesului la procedurile de achiziții a IMM.

Activitatea generală a Agenției Achiziții Publice

Pe parcursul trimestrului I al anului 2019, Agenția a înregistrat și procesat un volum de **6.335** documente intrate, față de **3.802** documente intrate în anul 2018. Creșterea se datorează augumentării numărului de documente ce sunt expediate Agenției de către autorități conform noilor modificări aduse Legii nr. 131/2015 privind achizițiile publice prin Legea nr. 169 din 26.07.2018.

Informații mai detaliate privind tipurile documentelor procesate de către Agenția Achiziții Publice în perioada trimestrului I al anului 2019 pot fi găsite în **Anexa Nr. 01**.

Informație cu privire la tipurile documentelor procesate de către Agenția de Achiziții Publice în perioada trimestrului I al anului 2019



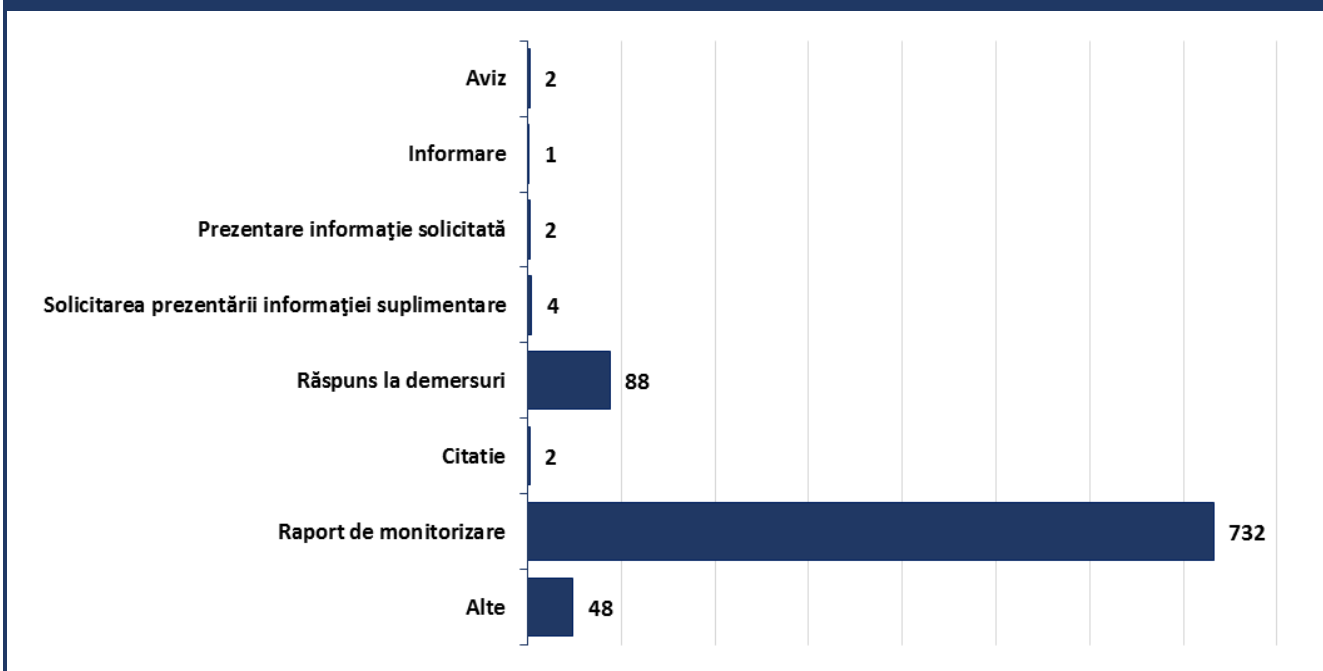
Examinând documentele intrate, Agenția a întocmit și a transmis în adresa autorităților contractante și altor instituții **879** scrisori. Repartizarea scrisorilor după conținutul și tipul acestora întocmite de Agenția Achiziții Publice în perioada de referință este următoarea:

- rapoarte de monitorizare – **732**;
- scrisori prin care s-a răspuns la diverse demersuri – **88**;
- alte scrisori – **48**.

În același timp circa 60% din actele transmise de acestea au fost comentate prin email fiind înaintate recomandări de înlăturare a neajunsurilor și conformare.

Informații mai detaliate pot fi găsite în Anexa Nr. 02.

Repartizarea conform conținutului scrisorilor pe suport de hârtie întocmite de Agenția Achiziții Publice în perioada trimestrului I al anului 2019





PUBLICITATE ȘI TRANSPARENȚĂ

Asigurarea transparenței procedurilor de achiziție publică se efectuează prin mai multe mijloace: prin publicarea pe pagina oficială WEB – www.tender.gov.md, prin editarea Buletinului Achizițiilor Publice (BAP) care este publicat săptămânal, prin publicarea listei contractelor de achiziții publice pe pagina-web “date.gov.md”, prin intermediul Sistemului Informațional Automatizat „Registrului de Stat al Achizițiilor Publice” (SIA RSAP) și prin desfășurarea întrunirilor, meselor rotunde, atelierelor de lucru.

Pe pagina web www.tender.gov.md se publică date privind transparența în procesul decizional, lista documentelor în examinare, Lista de interdicție a operatorilor economici, lista întrebărilor frecvente cu răspunsurile corespunzătoare, lista celor mai frecvente greșeli ale autorităților contractante, rapoartele analitice, actele normative în domeniul achizițiilor publice, modele de documente, modele de cereri și formulare cu posibilitatea de a fi descărcate, anunțuri de intenție, lista contractelor atribuite și alte documente stabilite de legislație acceptate spre examinare, precum și instrucțiunile privind completarea lor și alte informații relevante.

Întru asigurarea implementării cu succes a prevederilor Legii nr.131 din 03.07.2015 privind achizițiile publice, în BAP se publică anunțurile de intenție, anunțurile de participare la proceduri de achiziții publice și anunțuri de modificare ale acestora ¹, dările de seamă privind procedurile de achizie publică, anunțurile de atribuire a contractului de achiziții publice, anunțurile privind modificarea contractului de achiziții publice, proiecte de acte normative, noile actele normative în acest domeniu și altă informație utilă.

Agenția Achiziții Publice publică zilnic lista contractelor atribuite pe pagina web www.tender.gov.md cu câmpurile privind tipul contractului, nr. documentului, data documentului, IDNO și denumirea operatorului economic, denumirea autorității contractante, nr. procedurii, nr. de intrare a documentului, data de intrare a documentului, tipul procedurii, obiectul achiziției, cod CPV, nr. de participanți, suma contractului.

Procedurii inițiate prin intermediul SIA RSAP oferă un grad mai mare de transparență și numeroase beneficii participanților la procedurile de achiziții:

- Ofertanții pot verifica procesul de desfășurare a achizițiilor prin vizualizarea informației privind statutul procedurii de achiziție.
- Interacțiunea directă cu reprezentanții autorităților contractante este simplificată și redusă la minim. Ofertantul poate accesa informația și documentația standard direct din sistem.
- Nu e nevoie de deplasări multiple la sediul autorităților contractante pentru obținerea documentației de atribuire. Aceasta poate fi obținută direct din sistem la orice oră. Se face economie de timp atât pentru operatorul economic, cât și pentru autoritatea contractantă, deoarece sunt eliminate convorbirile telefonice și călătoriile în afara oficiului, odată ce operatorul economic poate obține documentația de atribuire direct de la masa lui de lucru.
- Pentru informația privind desfășurarea procedurii de achiziție, inclusiv pentru documentele publicate în SIA RSAP, nu se percep plăți în favoarea autorității contractante.
- Accesul la informații actualizate (modificările operate la procedura de achiziție) se face imediat, după publicarea anunțului de modificare a datelor procedurii în Buletinul Achizițiilor Publice.
- Agenții economici pot căuta procedurile după diverse criterii, de exemplu după obiectul de achiziție.
- Agenții economici pot vizualiza lista anunțurilor de intenție a autorităților contractante.

În scopul realizării prevederilor Legii nr. 131 din 3 iulie 2015 privind achizițiile publice, cu modificările și completările ulterioare, și ale Strategiei de dezvoltare ale sistemului de achiziții publice pentru anii 2016-2020 și a Planului de acțiuni privind implementarea acesteia, aprobate prin Hotărârea Guvernului nr. 1332 din 14 decembrie 2016, precum și în vederea implementării unui sistem electronic eficient și transparent de realizare, evidență și control al achizițiilor publice în

¹ Conform ordinului Ministerului Finanțelor nr. 59 din 28.03.2019 Centrul pentru Achiziții Publice Centralizate în Sănătate poate utiliza SIA RSAP al cărui Concept a fost aprobat prin HG nr. 355/2009, pentru desfășurarea achizițiilor publice de medicamente și dispozitive medicale

Republica Moldova a fost aprobat Conceptul tehnic al Sistemului informațional automatizat „Registrul de stat al achizițiilor publice” (MTender) prin Hotărârea Guvernului nr. 705 din 11.07.2018 și Regulamentul privind modul de ținere a Registrului de stat al achizițiilor publice format de Sistemul informațional automatizat „Registrul de stat al achizițiilor publice” (MTender) prin Hotărârea Guvernului nr. 986 din 10.10.2018.

Sistemul „MTender” este destinat să asigure realizarea prin mijloace electronice procedurilor de achiziții publice, de la etapa de planificare a achizițiilor până la ultima plată realizată la finalizarea executării contractelor de achiziții publice. Sistemul „MTender” oferă un instrument dedicat modalității speciale de atribuire a contractelor de achiziții publice, precum ar fi licitația electronică.

Actualmente, Sistemul „MTender” este lansat și utilizat în regim de exploatare experimentală și nu a fost predat în exploatare de producție, motiv pentru care nu au fost dezvoltate instrumente de extragere a datelor statistice. Respectiv, Agenția dispune doar de datele extrase din dările de seamă transmise spre procesare de către autoritățile contractante.



DESFĂȘURAREA PROCEDURILOR PRIN LICITAȚII PUBLICE

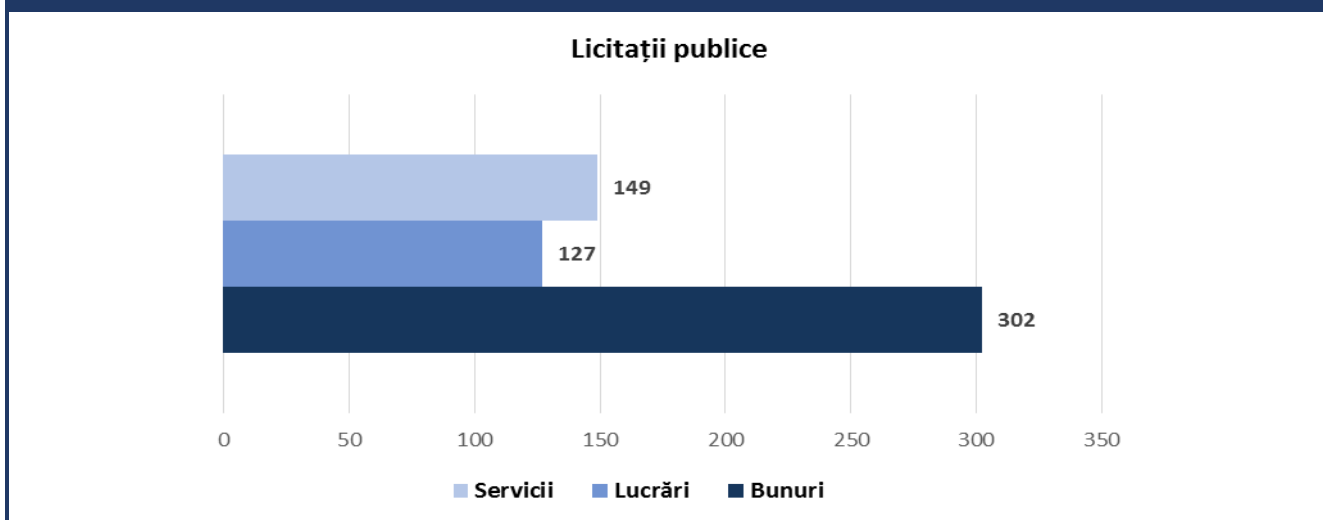
Asigurând transparența inițierii și desfășurării licitațiilor deschise (publice), în această perioadă prin intermediul SIA RSAP (MTender) au fost publicate **578** anunțuri de desfășurare a licitațiilor deschise, dintre care:

- **302 anunțuri** – pentru achiziționare de bunuri;
- **127 anunțuri** – pentru procurare de lucrări și
- **149 anunțuri** – pentru achiziționarea de servicii.

Conform obiectului de achiziție cele mai multe licitații publice au fost inițiate pentru procurarea de:

- lucrări de construcții – **117** licitații;
- produse alimentare – **71** licitații;
- servicii de reparare și întreținere – **48** licitații,
- echipamente medicale – **37** licitații;
- produse farmaceutice – **33** licitații;
- petrol, cărbune și produse petroliere – **28** licitații;
- echipamente de transport și produse auxiliare pentru transport – **27** licitații.

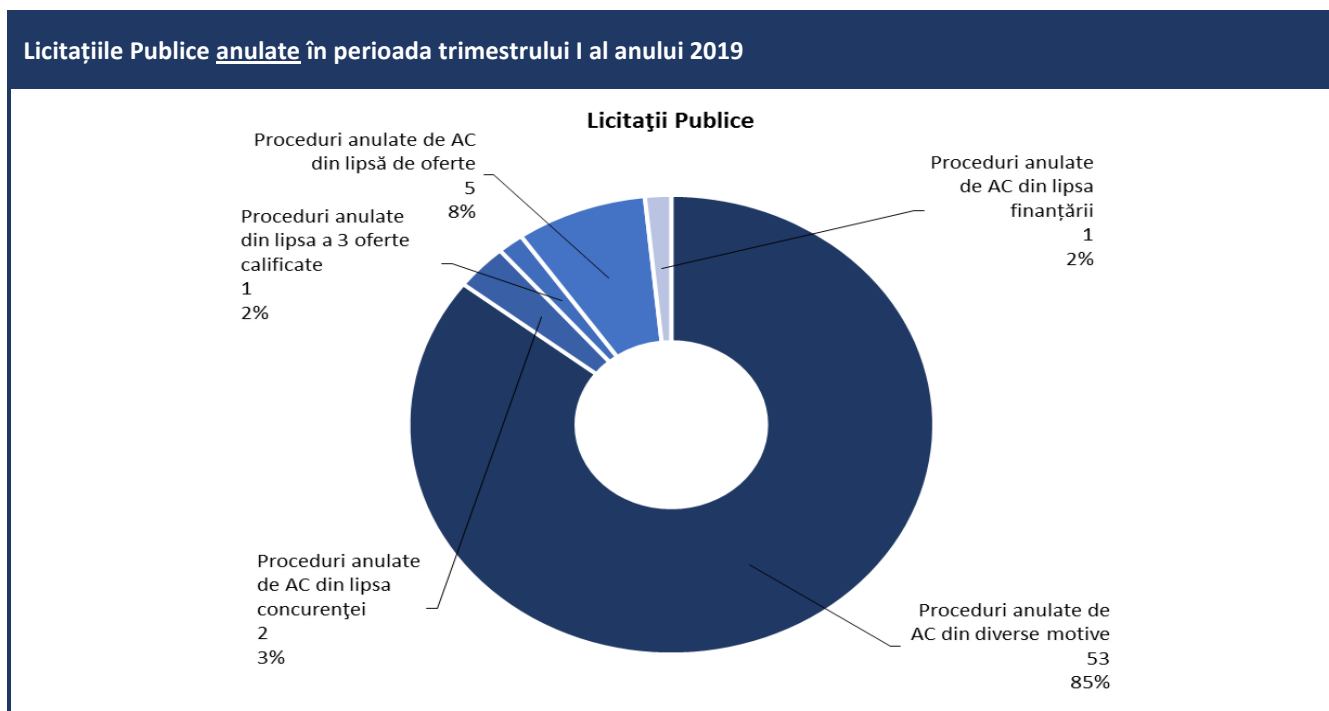
Anunțurile de Licitații Publice publicate în perioada trimestrului I al anului 2019



În **Anexa nr. 03** sînt prezentate informații mai amănunțite privind numărul licitațiilor publice anunțate conform solicitărilor autorităților contractante în perioada trimestrului I al anului 2019.

În rezultatul inițierii și desfășurării licitațiilor deschise de către autoritățile contractante au fost anulate în total **62 licitații**: **5 licitații** din motivul lipsei de oferte, **57 licitații** din diverse motive așa cum ar fi: lipsa concurenței; întocmirea greșită a

caietului de sarcini; necorespunderea tuturor ofertelor cerințelor expuse în caietul de sarcini; tergiversarea examinării și expirarea valabilității ofertelor depuse etc. (vezi **Anexa Nr. 04**).



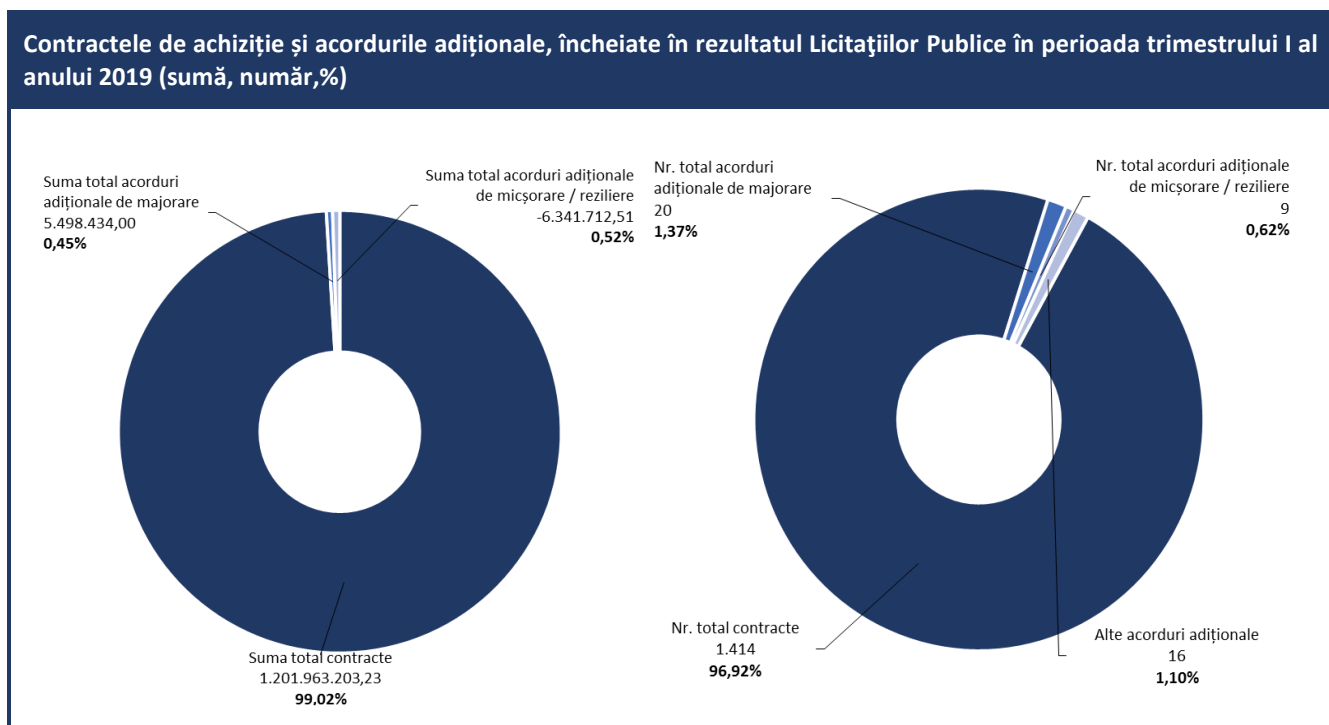
În rezultat desfășurării licitațiilor publice au fost încheiate **1.414** contracte de achiziții publice în sumă totală de **1.201.963.203,23 lei**.

De asemenea, în urma executării contractelor de achiziții publice menționate, din acordurile adiționale, la contractele de bază, prezentate de autoritățile contractante, au fost încheiate:

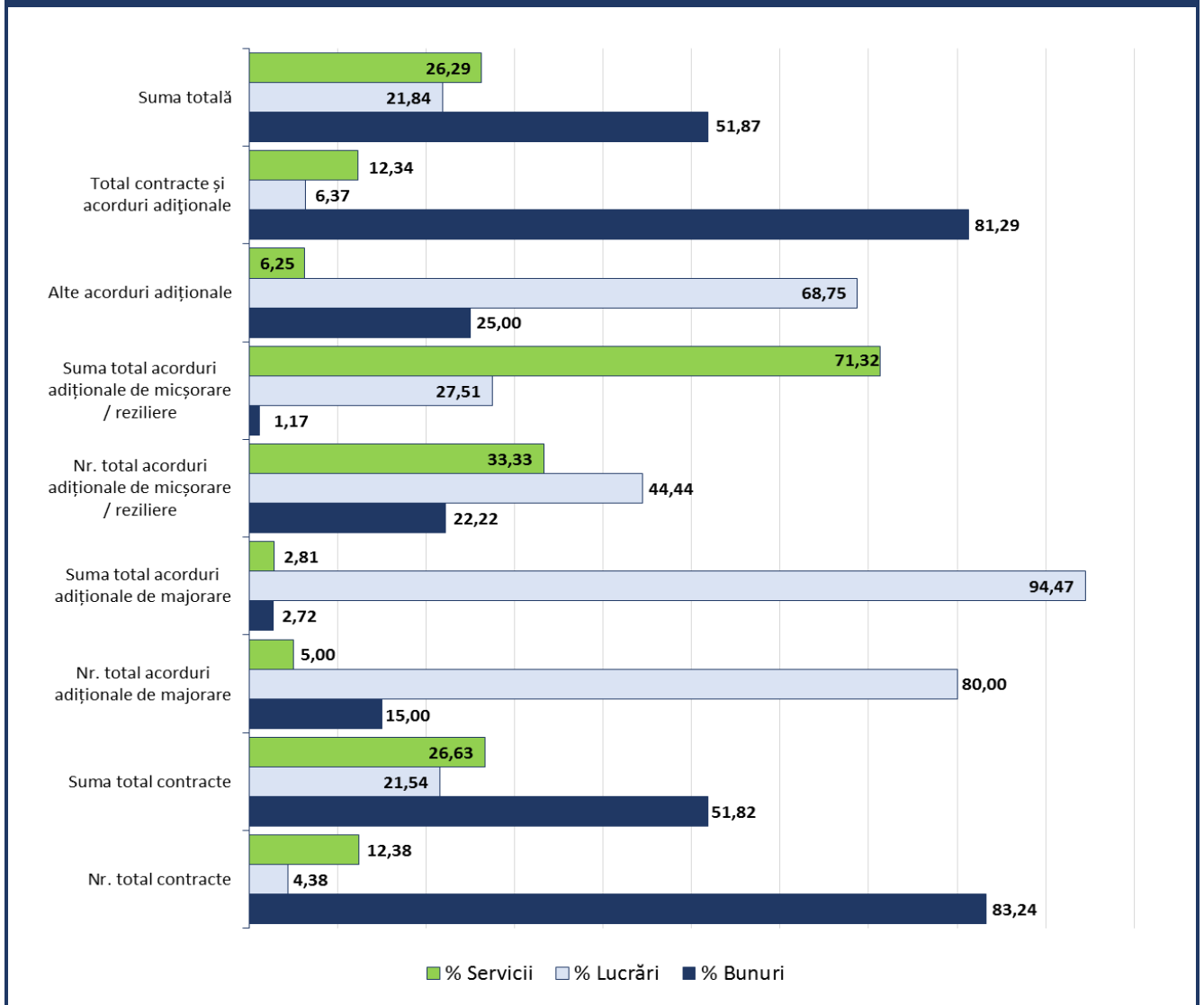
- acorduri de majorare – în sumă de **5.498.434,00 lei**, ceea ce reprezintă **0,45%** din valoarea contractelor inițiale;
- acorduri de micșorare/rezilierență – în sumă de **6.341.712,51 lei**, ceea ce reprezintă **0,52%** din valoarea contractelor inițiale.

În total, în rezultat desfășurării licitațiilor publice, au fost încheiate de către autoritățile contractante **1.459 contracte de achiziție și acorduri adiționale** în sumă totală de **1.201.119.924,72 lei**.

O informație mai amplă privind rezultatele licitațiilor deschise anunțate de autoritățile contractante în perioada trimestrului I al anului 2019, este prezentată în **Anexa Nr. 05**.



Distribuirea contractelor de achiziție și acordurilor adiționale după tipul obiectului de achiziție, încheiate în rezultatul Licitățiilor Publice în perioada trimestrului I al anului 2019



DEFĂȘURAREA PROCEDURILOR PRIN CEREREA OFERTELOR DE PREȚURI

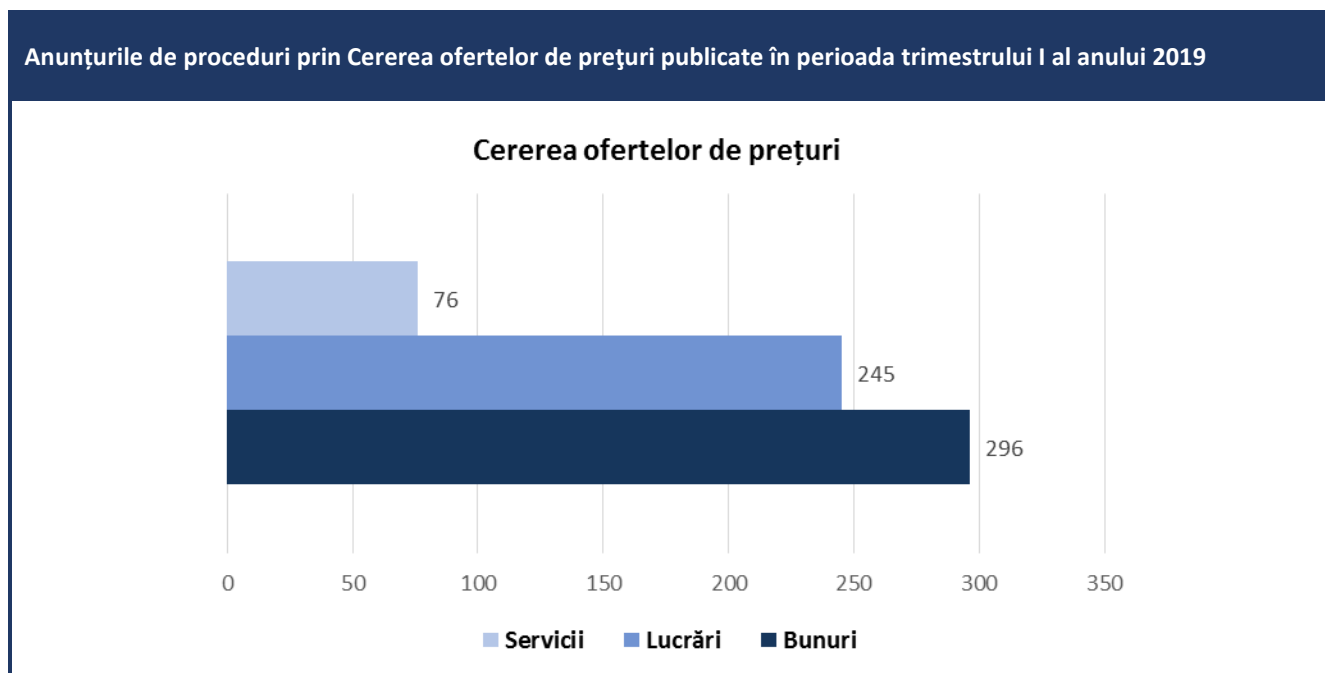
Asigurând transparența inițierii și desfășurării procedurilor de cerere a ofertelor de preț în perioada de raportare a anului 2019, prin intermediul SIA RSAP MTender, au fost publicate **617** anunțuri de participare, dintre care:

- **296 anunțuri** – pentru procurare de bunuri;
- **245 anunțuri** – pentru procurare de lucrări și
- **76 anunțuri** – pentru procurare de servicii.

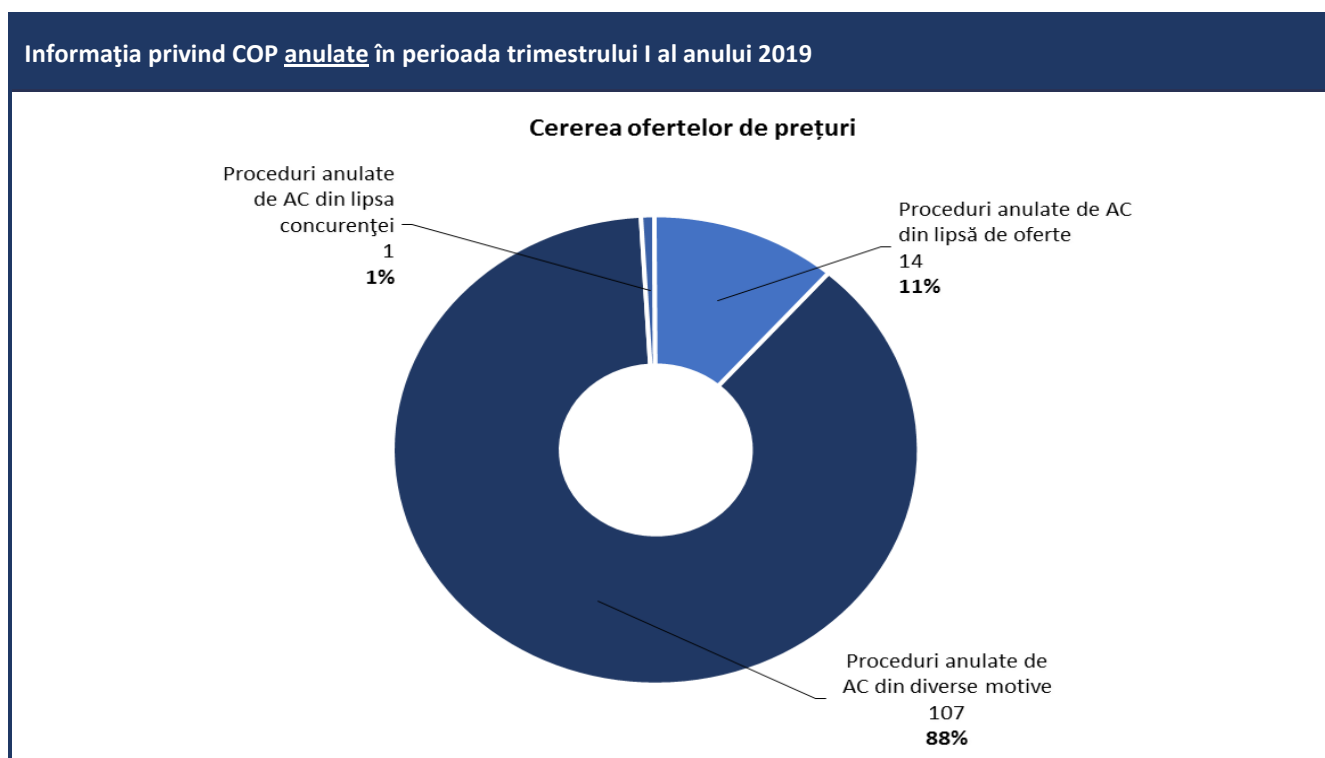
Conform obiectului de achiziție cele mai multe licitații publice au fost inițiate pentru procurarea de:

- lucrări de construcții – **219** proceduri;
- produse alimentare – **86** proceduri;
- produse farmaceutice – **35** proceduri;
- petrol, cărbune și produse petroliere – **35** proceduri;
- echipamente de transport și produse auxiliare pentru transport – **33** proceduri;
- echipamente medicale – **28** proceduri;
- echipament informatic și accesorii de birou – **17** proceduri.

O informație mai amplă privind anunțurile COP publicate în perioada trimestrului I al anului 2019 pot fi găsite în **Anexa Nr. 03**.



Totodată, din numărul total al procedurilor prin cererea ofertelor de preț, **122** au fost anulate de către autoritățile contractante, unde **108** proceduri anulate din diverse motive (preț majorat, lipsa concurenței, depășirea pragului stabilit de lege, lipsa finanțării etc.), **14** proceduri anulate din lipsă de oferte (vezi **Anexa Nr. 04**).



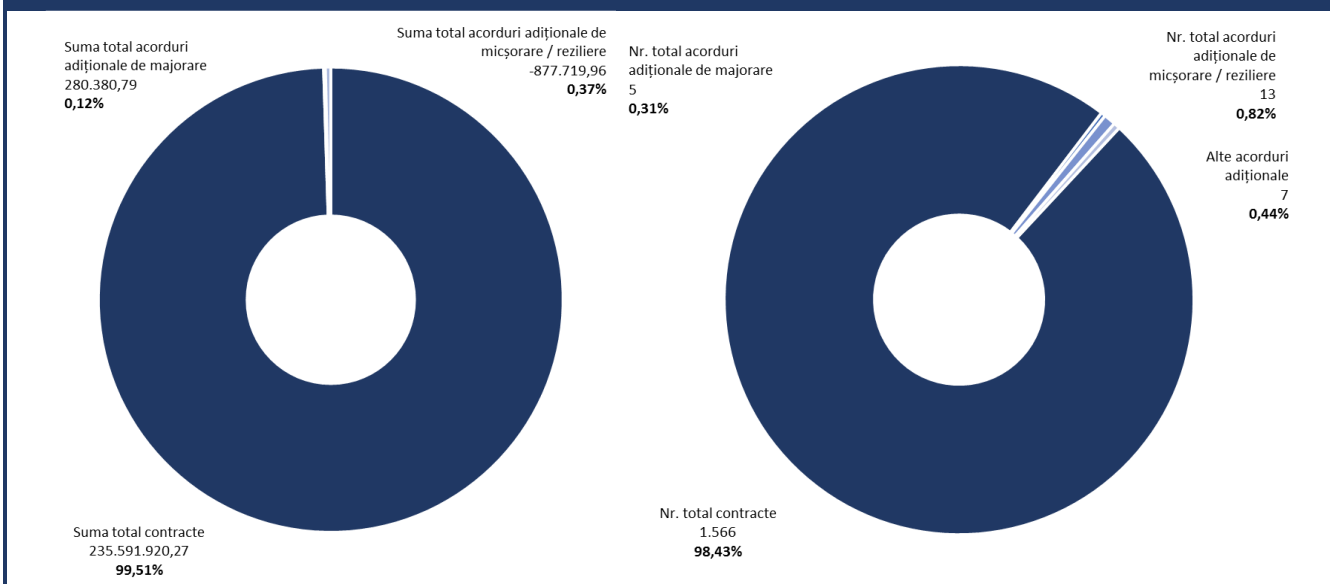
În rezultatul desfășurării procedurilor cererii ofertelor de prețuri, pe parcursul perioadei de raportare menționate, conform celor **877** dări de seamă prezentate la Agenție au fost încheiate **1.566** de contracte de achiziții publice în valoare totală de **235.591.920,27 lei**.

În rezultatul executării contractelor de achiziții publice menționate, din dările de seamă privind încheierea acordurilor adiționale la contractele de bază, prezentate de autoritățile contractante spre procesare, rezultă că au fost încheiate:

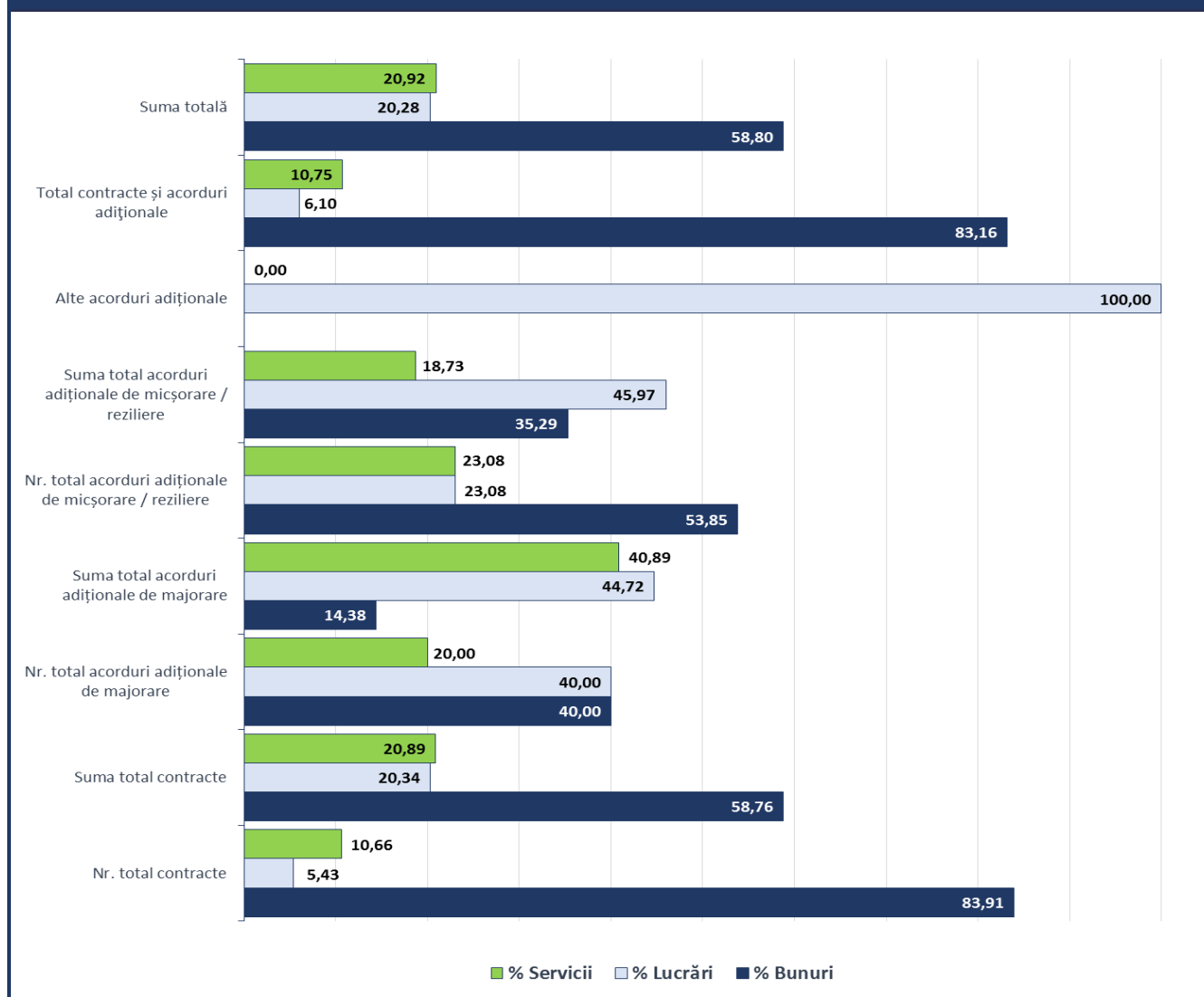
- acorduri de majorare – în sumă de **280.380,79 lei**, ceea ce reprezintă **0,31%** din valoarea contractelor inițiale;
- acorduri de micșorare/reziliere – în sumă de **877.719,969 lei**, ceea ce reprezintă **0,44%** din valoarea contractelor inițiale.

În rezultatul desfășurării procedurilor COP au fost încheiate de către autoritățile contractante **1.591 contracte de achiziție și acorduri adiționale** în sumă totală de **234.994.581,10 lei** (vezi Anexa Nr. 06).

Contracte de achiziție și acorduri adiționale, încheiate în rezultatul procedurilor Cererea ofertelor de prețuri în perioada trimestrului I al anului 2019 (sumă, număr,%)



Ponderea contractelor de achiziție și acordurilor adiționale după tipul obiectului achiziției, încheiate în rezultatul procedurilor desfășurate prin metoda COP în perioada trimestrului I al anului 2019



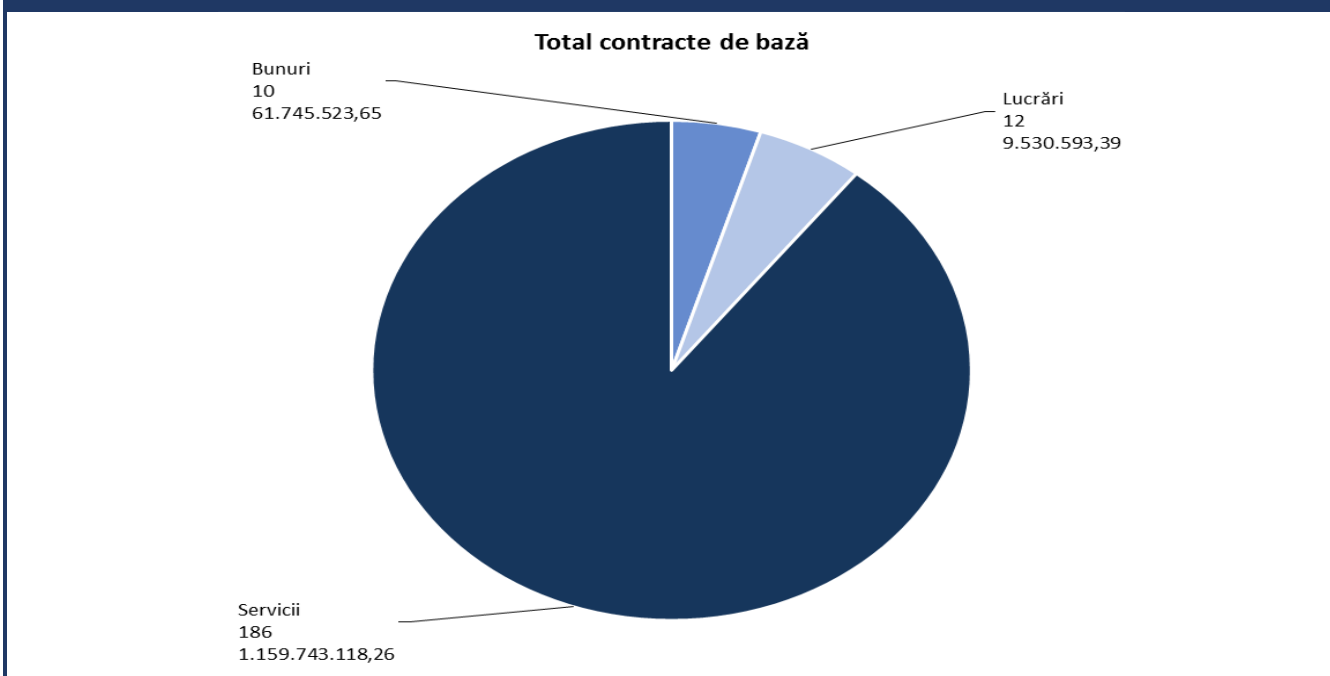


DEFĂȘURAREA PROCEDURILOR DE ACHIZIȚIE PRIN NEGOCIERE FĂRĂ PUBLICAREA PREALABILĂ A UNUI ANUNȚ DE PARTICIPARE

Agenția a procesat dările de seamă privind desfășurarea procedurii de negociere fără publicare de către autoritățile contractante, în rezultatul cărora au fost încheiate **214 contracte** și **acorduri adiționale** de achiziție în sumă totală de **1.231.673.900,49**, unde 208 sunt contracte de bază cu valoarea de **1.231.019.235,30 lei** (vezi **Anexa Nr. 07**).

*De asemenea, au fost procesate **17** de contracte (negociere fără publicare) în sumă de **1.051.703.300,00 lei** pentru procurarea serviciilor educaționale întru realizarea planului de pregătire a cadrelor de specialitate (alocații directe din bugetul de stat), care au fost achiziționate de către Ministerul Educației, Culturii și Cercetării; Ministerul Agriculturii, Dezvoltării Regionale și Mediului; Ministerul Sănătății, Muncii și Protecției Sociale; Cancelaria de Stat și care nu au fost incluse în suma totală a achizițiilor publice conform art. 5 alin. (1) lit. b).

Contracte de achiziție încheiate în rezultatul procedurilor de achiziție prin Negociere fără publicarea prealabilă a unui de participare în perioada trimestrului I al anului 2019 (sumă, număr)



DEFĂȘURAREA PROCEDURILOR DE ACHIZIȚII PUBLICE PRIN INTERMEDIUL SISTEMULUI INFORMAȚIONAL AUTOMATIZAT REGISTRUL DE STAT AL ACHIZIȚIILOR PUBLICE

Prin Ordinul Ministrului Finanțelor nr. 103 din 03.09.2012 a fost lansat Sistemul Informațional Automatizat „Registrul de Stat al Achizițiilor Publice” și a fost aprobată lista autorităților contractante obligate să inițieze toate procedurile de achiziție publică prin SIA „RSAP”.

Sistemul Informațional Automatizat „Registrul de Stat al Achizițiilor Publice” (în continuare – SIA RSAP) este un sistem informațional și de telecomunicații complex, care se caracterizează prin existența unui punct unic de acces la resursele, aplicațiile și serviciile informaționale ce se referă la domeniul achizițiilor publice. El servește drept instrument de susținere a serviciilor de achiziții publice, aplicând schimbul informațional prin intermediul mediului virtual.

SIA RSAP asigură susținerea informațională a proceselor de reglare și control al achizițiilor publice, automatizează acțiunile părților interesate în desfășurarea procedurilor de achiziție publică.

În cadrul SIA RSAP sunt dezvoltate următoarele componente funcționale de bază:

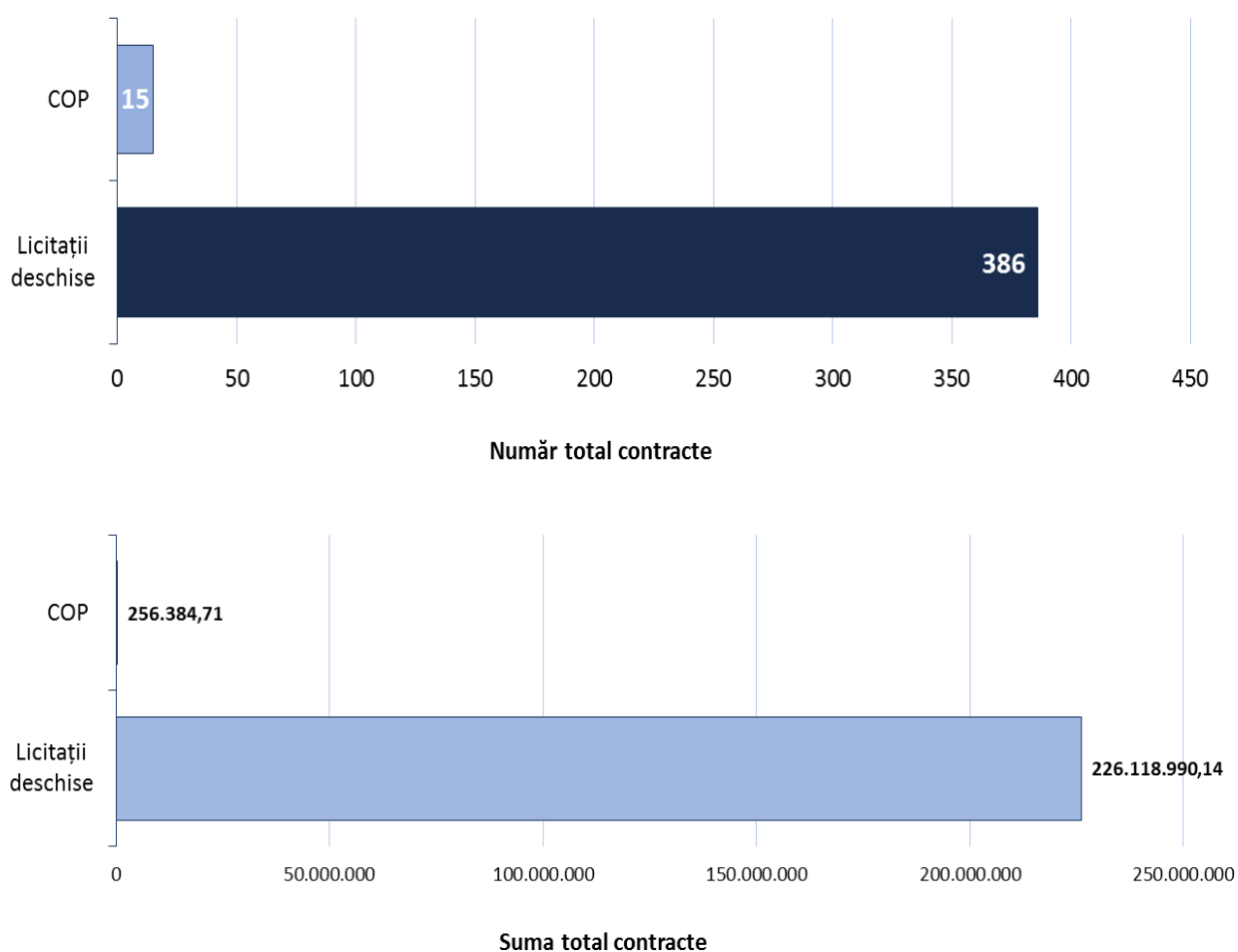
- înregistrarea și publicarea anunțurilor de intenție;
- înaintarea invitației de prezentare a ofertelor;
- aprobarea spre publicare și publicarea anunțului de prezentare a ofertelor;
- modificarea documentelor de licitație/aprobarea lor;
- înaintarea cererii de participare;
- comunicarea cu participanții la licitație;
- înregistrarea ofertelor;
- formarea raportului privind procedura de achiziție și aprobarea lui;
- accesarea on-line a documentelor de licitație;
- integrarea cu Registrul de Stat al Populației și Registrul de Stat al Unităților de Drept;
- controlul asupra atribuirii contractului.

În baza funcționalităților menționate, versiunea actuală SIA RSAP este capabilă să asigure realizarea ciclului deplin de viață al unei proceduri de achiziții publice de tip "Licitație publică" sau "Cerere a ofertelor de prețuri".

La moment, prin intermediul SIA RSAP autoritățile contractante înregistrează și publică anunțuri de intenție. Conform ordinului Ministerului Finanțelor nr. 59 din 28.03.2019, doar Centrul pentru Achiziții Publice Centralizate în Sănătate poate utiliza SIA RSAP pentru desfășurarea achizițiilor publice de medicamente și dispozitive medicale

În perioada analizată în raportul dat, prin intermediul SIA RSAP, au fost înregistrate **401 contracte** și **acorduri adiționale** de achiziție în sumă de **226.375.374,85 lei** (vezi **Anexa Nr. 9**).

Contractele de achiziție și acordurile adiționale, încheiate în rezultatul procedurilor de achiziții desfășurate prin intermediul SIA RSAP în perioada trimestrului I al anului 2019



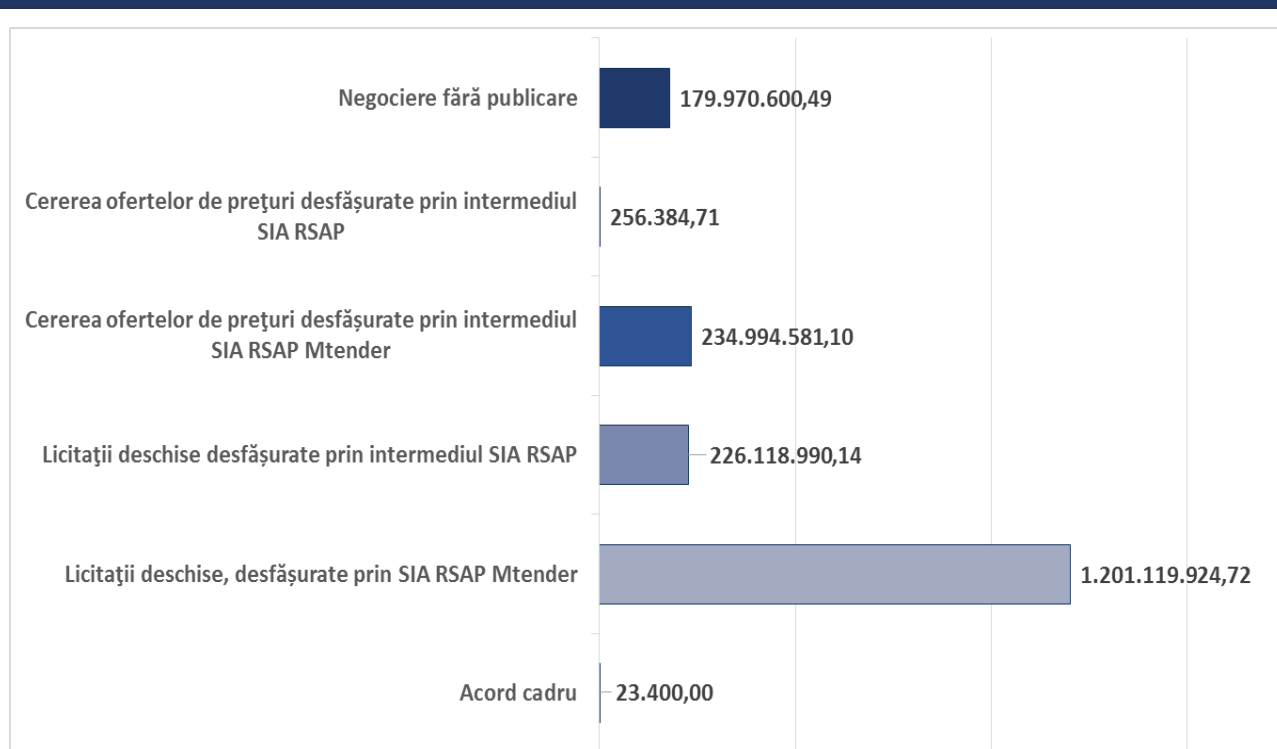


TOTALIZAREA REZULTATELOR TRIMESTRULUI I AL ANULUI 2019

Analizând informația privind numărul total al contractelor încheiate în rezultatul tuturor procedurilor de achiziție publică, se atestă că în perioada trimestrului I al anului 2019 de către autoritățile contractante au fost realizate proceduri de achiziții publice în valoare totală de **1.842.483.881,16 lei**, cu **38.389.213,37 lei** mai puțin decât în perioada similară a anului 2018.

Pe parcursul perioadei de raportare în rezultatul procedurilor de achiziții publice de către autoritățile contractante au fost încheiate **3.650 contracte și acorduri adiționale**, cu **2.528** mai puține decât în perioada similară a anului 2018 (**Anexa Nr. 11**).

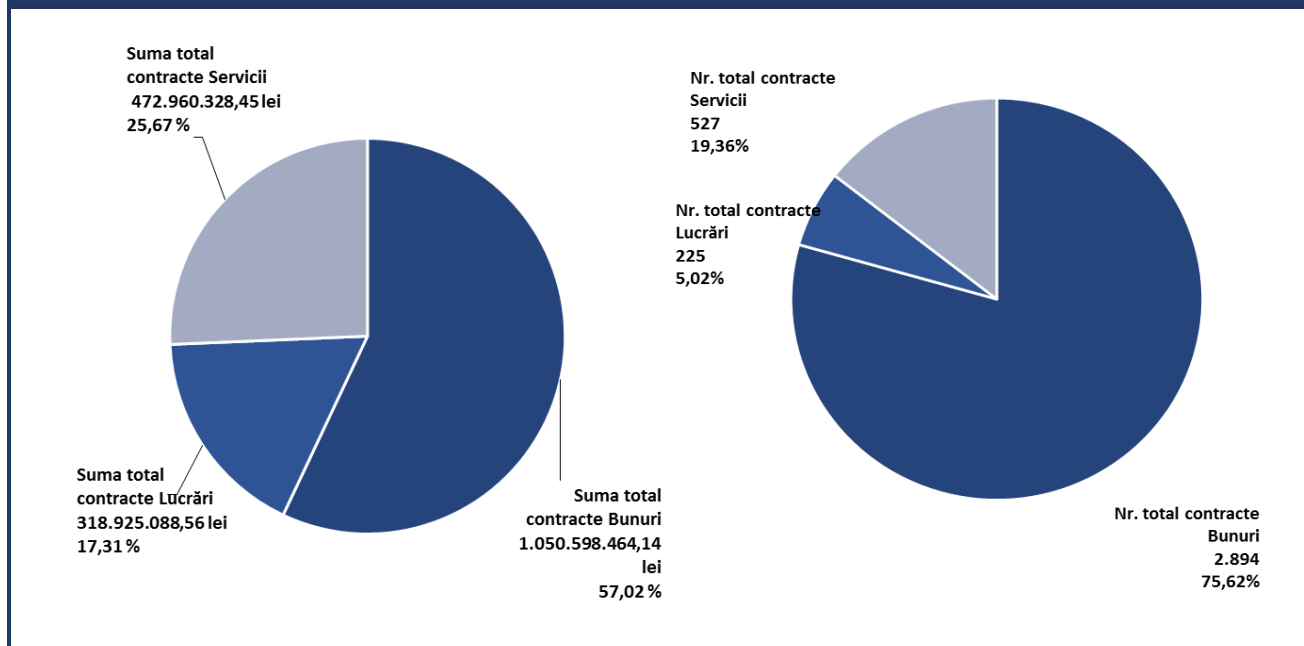
Repartizarea achizițiilor publice după tipul de procedură în perioada trimestrului I al anului 2019



Analizând informația privind repartizarea achizițiilor publice după tipul obiectului de achiziție (bunuri/lucrări/servicii) realizate de autoritățile contractante în anul 2018, se observă că au fost procurate:

- **bunuri** în valoare totală de **1.050.598.464,14 lei**, ceea ce reprezintă **57,02%** din volumul total de achiziții;
- **lucrări** în valoare totală de **318.925.088,56 lei**, ceea ce constituie **17,31%** din volumul total de achiziții;
- **servicii** în valoare totală de **472.960.328,45 lei**, ceea ce constituie **25,67%** din volumul total de achiziții publice.

Repartizarea achizițiilor publice după tipul obiectului de achiziție (bunuri/lucrări/servicii) în perioada trimestrului I al anului 2019



EXERCITAREA ATRIBUȚIILOR DE MONITORIZARE

În conformitate cu prevederile art. 10 lit. c) al Legii nr. 131/2015 privind achizițiile publice (în redacția Legii nr.169/2018, în vigoare din 01.10.2018) Agenția Achiziții Publice monitorizează conformitatea desfășurării procedurilor de achiziție publică și efectuează analiza sistemului de achiziții publice.

Scopul monitorizării:

- prevenirea și combaterea fraudelor și abaterilor de la legislația din domeniul achizițiilor publice;
- consolidarea capacităților pentru autoritățile contractante și dezvoltarea abilităților mediului de afaceri în domeniul achizițiilor publice;
- sporirea eficienței sistemului de achiziții publice.

Obiectivele monitorizării:

- evaluarea conformității desfășurării procedurilor de atribuire a contractelor de achiziție publică în vederea prevenirii și combaterii încălcării normelor privind achizițiile publice;
- identificarea neconformităților sistemice și înaintarea propunerilor de îmbunătățire a cadrului procedural și normativ din domeniu;
- diseminarea informațiilor relevante în domeniu;
- sistematizarea informațiilor pentru evaluarea funcționării sistemului național de achiziții publice și eficientizarea acestuia.

Desfășurarea activităților de monitorizare și realizarea obiectivelor stabilite este exercitată de către Direcția Generală Control din cadrul Agenției.

Procesul de identificare, prevenire și combatere a încălcării normelor privind achizițiile publice se realizează prin examinarea informațiilor, documentelor și actelor întocmite/emise de către autoritățile contractante aferente procedurilor de atribuire și de executare a contractelor de achiziție. Astfel, în vederea realizării procesului de monitorizare au fost desfășurate următoarele activități:

- Colectarea, înregistrarea și analiza informațiilor/documentelor publicate în cadrul sistemului informațional SIA „RSAP” (MTender) și disponibile în zona publică pe portalul guvernamental <https://mtender.gov.md>;
- Recepționarea și analiza informațiilor/documentelor transmise Agenției de către autoritățile contractante prin intermediul sistemului informațional SIA „RSAP” disponibil pe portalul guvernamental <http://etender.gov.md> –

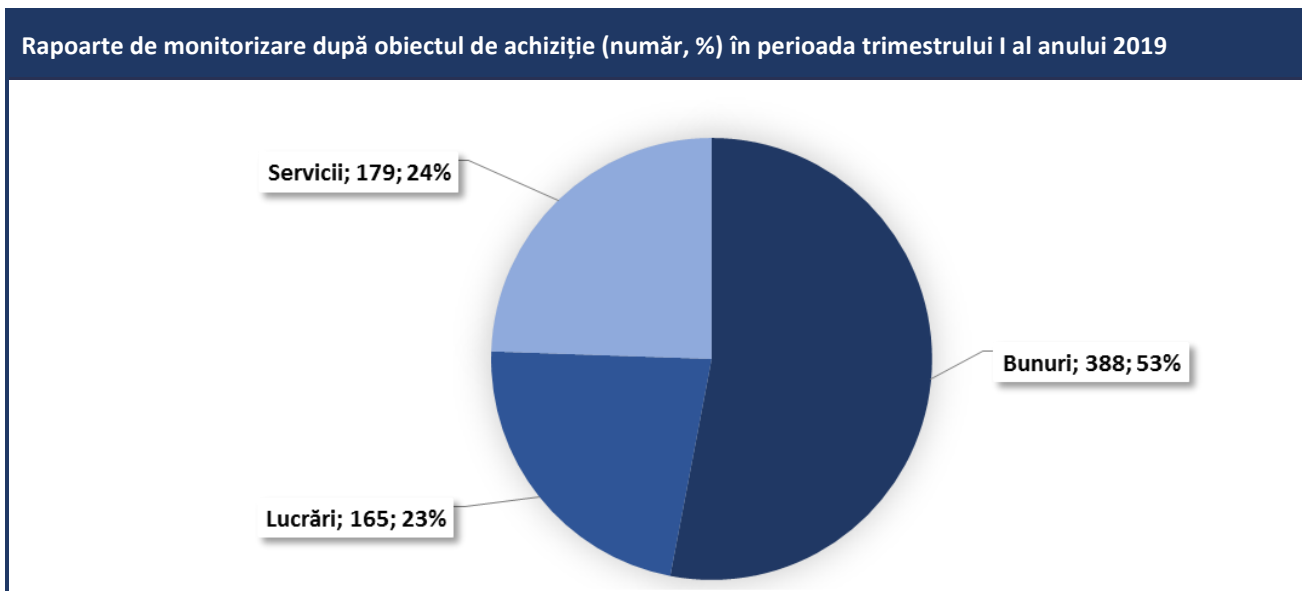
funcțional pentru procedurile de achiziție inițiate prin intermediul sistemului până la 01.10.2018 și aflate în curs de desfășurare, precum și pentru procedurile de achiziții publice de medicamente și dispozitive medicale desfășurate de către autoritatea centrală de achiziție (conform art. 89 al Legii nr. 131/2015 privind achizițiile publice în redacția Legii nr. 23 din 11.03.2019);

- Recepționarea, înregistrarea și analiza informațiilor, scrisorilor și a documentelor transmise Agenției de către autoritățile contractante pe suport de hârtie sau prin intermediul e-mail-ului: bap@tender.gov.md.

Drept rezultat al activităților sus-menționate, în cazul identificării erorilor și neconformităților de ordin formal sau nesubstanțiale, Agenția a informat autoritățile contractante, în vederea înlăturării neajunsurilor și/sau corectarea acestora.

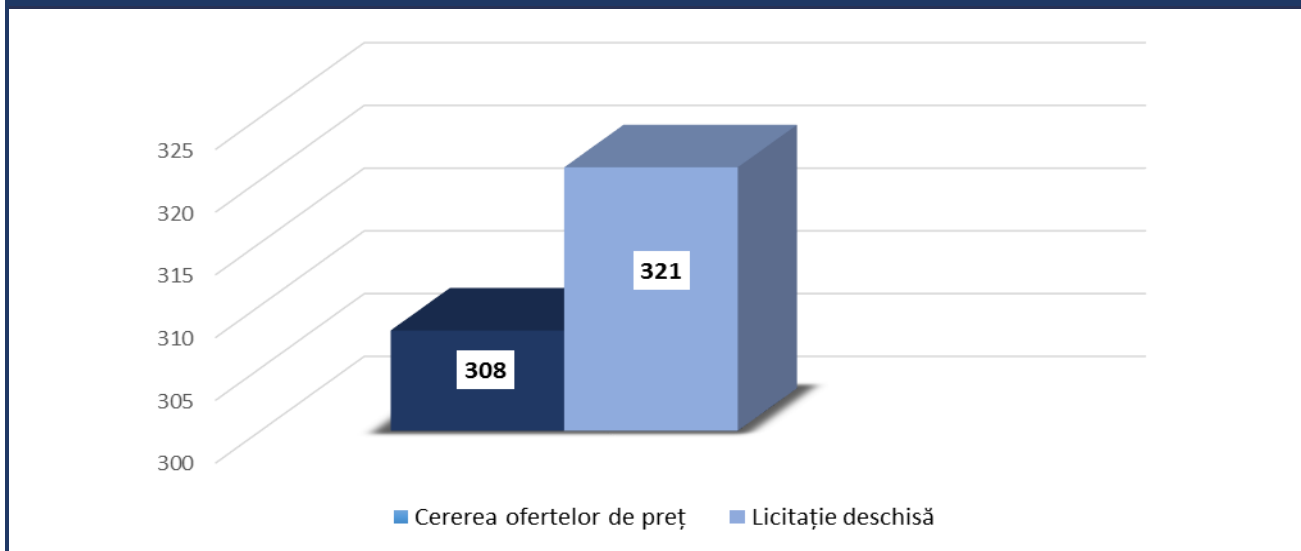
În cazul identificării abaterilor de la legislație și încălcarea principiilor achizițiilor publice, Agenția a întocmit rapoarte de monitorizare și a informat autoritățile contractante referitor la constatările depistate și soluțiile de remediere. Rapoartele de monitorizare individuale sunt transmise cu titlu de recomandare, care nu exonerează de răspundere autoritățile contractante în raport cu acțiunile și deciziile adoptate de acestea în procesul de atribuire și/sau modificare a contractelor de achiziție publică, precum și în legătură cu executarea contractului de achiziție publică în conformitate cu legislația în vigoare. Ulterior, la procedurile de achiziție publică pentru care au fost întocmite rapoarte de monitorizare, acțiunile întreprinse de către autoritățile contractante au fost monitorizate de către Agenție.

Pentru perioada primului trimestru al anului 2019 au fost întocmite 732 rapoarte de monitorizare, după cum urmează în diagramă:



Referitor la etapa de inițiere a procedurilor de achiziție, activitatea de monitorizare constă în verificarea conformității documentelor întocmite de către autoritățile contractante aferente procedurilor (anunțuri de participare, documentația de atribuire, caietul de sarcini, DUAE ș.a. documente aferente). La această etapă se evaluează corectitudinea stabilirii cerințelor de calificare, criteriilor de atribuire, a specificațiilor tehnice, respectarea regulilor de transparență, a termenilor de publicare ș.a.

Drept urmare, pentru neajunsurile/abaterile depistate în documentațiile de atribuire, în perioada raportată au fost întocmite 629 rapoarte de monitorizare, după cum urmează în diagramă:



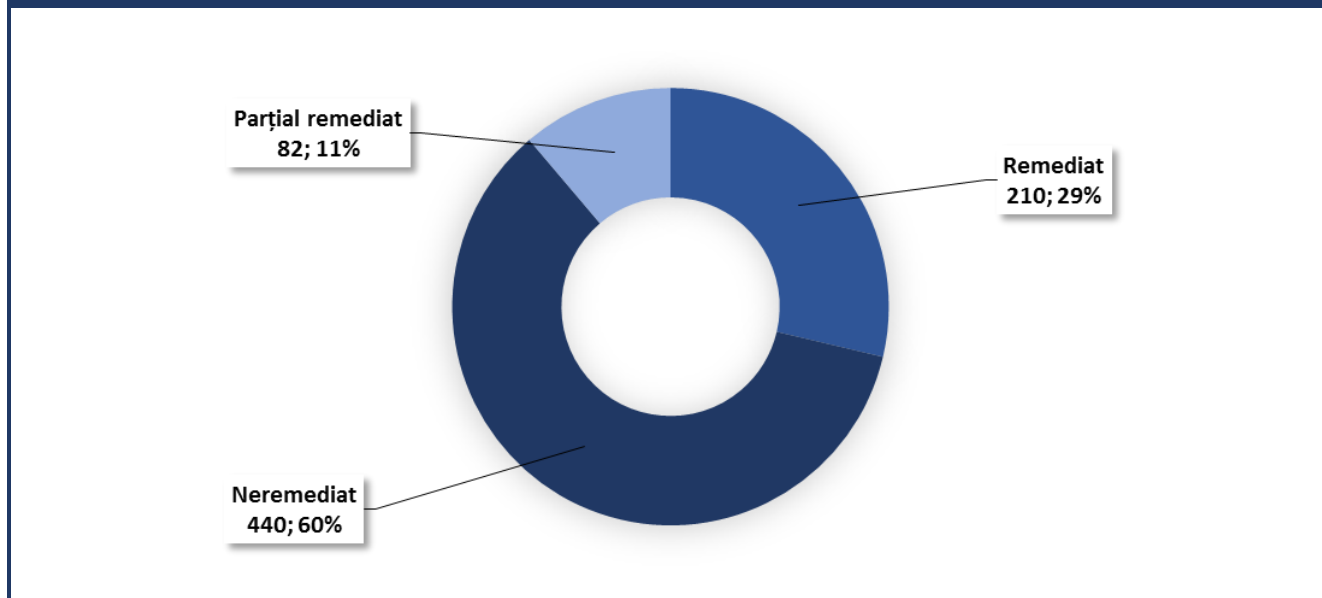
Astfel, se constată că din toate procedurile de achiziție care au fost inițiate de către autoritățile contractante 52% sunt cu diverse abateri de la legislație (*cele mai frecvente abateri sunt prezentate în Anexa nr. 12*).

Cât privește rezultatele procedurilor de achiziție publică, activitatea de monitorizare constă în verificarea conformității desfășurării procedurii de achiziție și evaluarea corectitudinii deciziilor autorităților contractante referitoare la atribuirea contractelor de achiziție publică sau de anulare a procedurii de achiziție (verificarea ofertelor operatorilor economici și corespunderii cu cerințele obligatorii stabilite în documentația de atribuire, respectarea cerințelor aferente comunicării, verificarea motivelor de descalificare/respingere a ofertelor sau de anulare a procedurii de achiziție, respectarea principiilor achizițiilor publice, etc). De asemenea, Agenția monitorizează procesele de modificare a contractelor de achiziție publică și de respectare a normelor legislative în cazul achizițiilor suplimentare.

Potrivit legislației din domeniu, procedurile de achiziție publică se desfășoară cu utilizarea Documentului Unic de Achiziție European. Respectiv, pentru realizarea monitorizării conformității desfășurării procedurilor de atribuire a contractelor de achiziție publică Agenția Achiziții Publice are acces limitat la documentele aferente ofertelor operatorilor economici (documentele de calificare și selecție) prezentate prin intermediul SIA „RSAP” (MTender), precum și a altor informații/documente aferente procesului de examinare, evaluare și comparare a ofertelor. În acest fel, monitorizarea se realizează în baza documentelor disponibile în cadrul sistemului electronic care nu permit realizarea unei monitorizări complete a legalității acțiunilor întreprinse de către autoritățile contractante (cum ar fi calificarea operatorilor economici și corectitudinea deciziei de atribuire a contractelor de achiziție publică) sau omisiunile acestora. Cu toate acestea, în perioada raportată au fost întocmite 103 rapoarte de monitorizare referitor la rezultatele procedurilor de atribuire a contractelor de achiziție publică sau de modificare a acestora. Astfel, pentru 5% din procedurile de achiziție publică s-au constatat diverse abateri de la legislația în vigoare (*cele mai frecvente abateri sunt prezentate în Anexa nr. 12*).

Ulterior, au fost supravegheate acțiunile întreprinse de către autoritățile contractante urmare a recepționării rapoartelor de monitorizare. Rezultatul acțiunilor întreprinse de către autoritățile contractante este prezentat în diagrama de mai jos, iar o informație mai detaliată este reflectată în Anexa nr. 13:

A acțiunile întreprinse de autoritățile contractante (număr, %)



Drept urmare, se constată că doar pentru 29% dintre procedurile de achiziție desfășurate cu diverse abateri de la legislație, neajunsurile depistate au fost înlăturate în totalitate. Celelalte proceduri de achiziție au fost finalizate cu abateri de la prevederile legale, corespunzător, fiind afectat întregul proces de derulare a procedurii de achiziție și încălcarea principiilor achizițiilor publice.



INSTRUIREA ȘI ACORDAREA AJUTORULUI METODOLOGIC

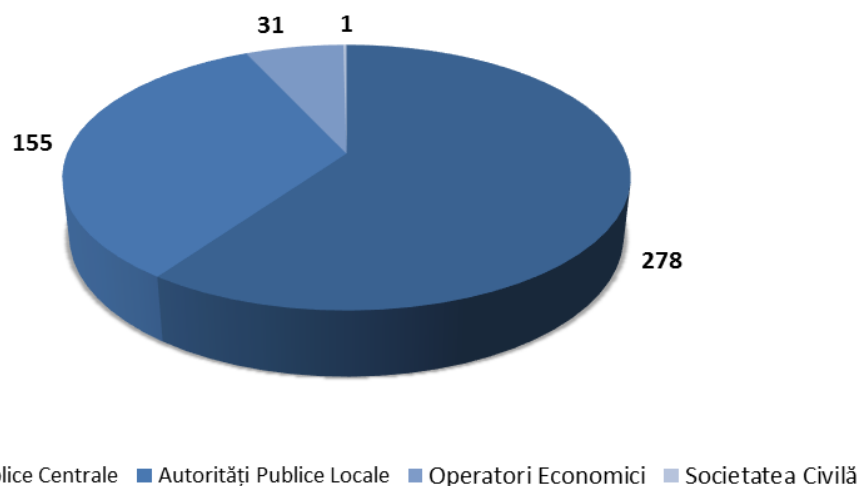
Agencia Achiziții Publice, are atribuția de a acorda ajutor metodologic și consultații în domeniul achizițiilor publice. În acest scop, sunt desfășurate activități de instruire și activează linia telefonică de consiliere metodologică în domeniul achizițiilor publice (Help Desk) cu 2 posturi dedicate.

Pornind de la necesitățile de perfecționare continuă, în trimestrul I anul 2019 au fost organizate 14 seminare de instruire destinate unui grup larg de 465 participanți după cum este prezentat în tabelul de mai jos.

Subiectul seminarelor	Grupul țintă	Locul desfășurării	Număr de seminare	Număr de participanți
Sistemul de achiziții publice în Republica Moldova	Reprezentanții autorităților contractante	Sediul Agenției Achiziții Publice	5	124
Sistemul de achiziții publice în Republica Moldova	Reprezentanții autorităților publice din raioane.	Florești, Sîngerei, Briceni, Edineț	4	183
Participarea operatorilor economici în cadrul procedurilor de achiziții publice	Operatorii economici	Sediul Agenției Achiziții Publice	1	31
Achiziții publice: aspecte juridice și dileme practice	Reprezentanții Centrul Național Anticorupție	Sediul CNA	1	64
Inițiere în procesul de achiziții publice în Republica Moldova	Colaboratorii Curții de Apel Comrat	Sediul Curții de Apel Comrat	1	22
Particularitățile achizițiilor publice în Republica Moldova	Colaboratorii Curții de Conturi a Republicii Moldova	Sediul Curții de Conturi	1	33
Procesul de achiziții publice în Republica Moldova	Colaboratorii Serviciului Vamal	Sediul Serviciului Vamal	1	8
TOTAL			14	465

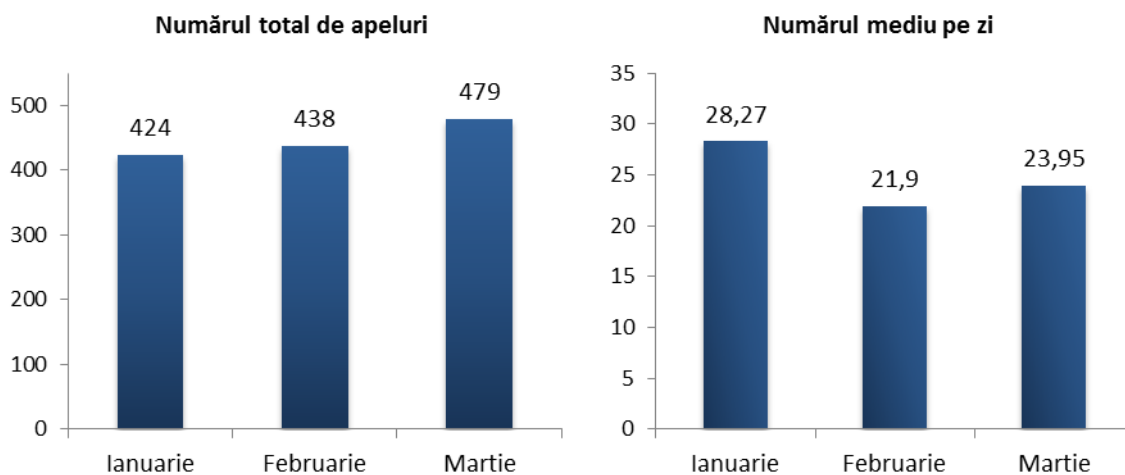
În limita seminarelor care au avut loc au fost instruiți angajații responsabili de desfășurarea procedurilor de achiziții publice din cadrul Autorităților Publice Centrale și Autorităților Publice Locale, un reprezentant al societății civile, precum și operatori economici.

Participanți la seminarele de instruire trimestrul I anul 2019



În perioada 1 ianuarie 2019 – 31 martie 2019, la linia telefonică (Help Desk) au fost recepționate 1341 apeluri, în mediu – 24,38 apeluri pe zi.

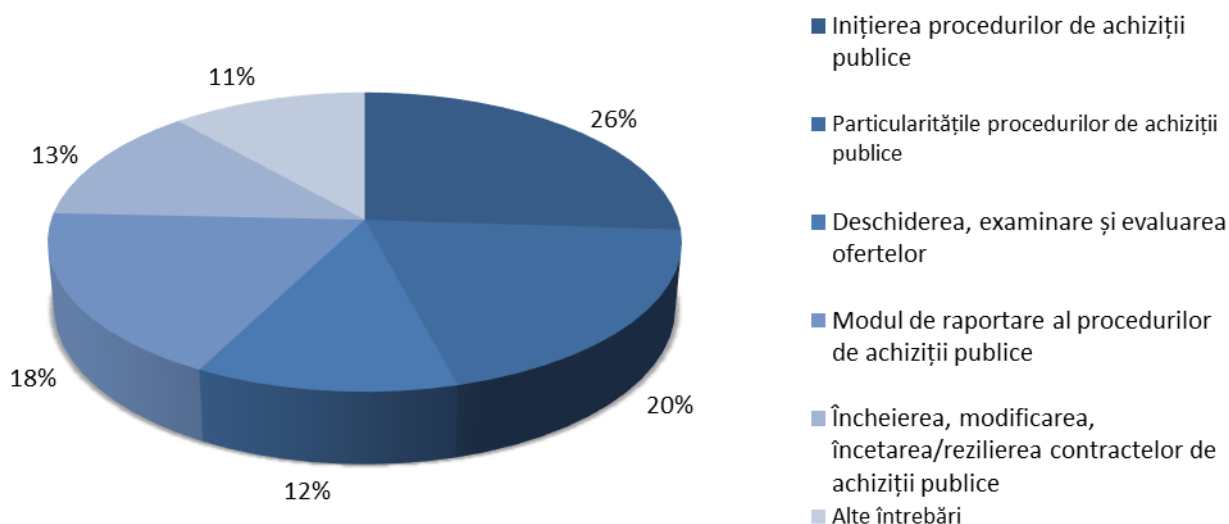
Evoluția lunară a apelurilor recepționate la linia telefonică Help Desk



Solicitările primite la linia telefonică dedicată Help Desk, au vizat în principal următoarele subiecte:

- Inițierea procedurilor de achiziții publice;
- Particularitățile procedurilor de achiziții publice;
- Deschiderea, examinarea și evaluarea ofertelor;
- Modul de raportare al procedurilor de achiziții publice;
- Încheierea, modificarea, încetarea/reziliera contractelor de achiziții publice.

Solicitări Help Desk pe subiecte



ÎNTOCMIREA ȘI EVIDENȚA LISTEI DE INTERDICȚIE A OPERATORILOR ECONOMICI

Agenția Achiziții Publice, în scopul limitării participării operatorilor economici care nu și-au îndeplinit corespunzător obligațiile asumate în cadrul procedurilor de achiziții publice sau a căror conduită contravine prevederilor legislației întocmește și menține Lista de interdicție a operatorilor economici.

În rezultatul examinării a **4** solicitări parvenite din partea autorităților contractante și a Agenției Naționale pentru Soluționarea Contestațiilor privind înscrierea operatorilor economici în Lista de interdicție a operatorilor economici din motivul executării necorespunzătoare a clauzelor contractuale și din motivul prezentării actelor false în cadrul procedurilor de achiziții publice, Agenția a emis **4** decizii de înscriere a operatorilor economici în Lista menționată.

Totodată, în urma efectuării monitorizării conformității desfășurării procedurilor de achiziții publice, Agenția a identificat prezentarea unor acte false de către participanții la proceduri. Ca urmare, prin autosesizare, Agenția a înscris în Lista de interdicție **1** operator economic.

Drept rezultat, Agenția Achiziții Publice în perioada primului trimestru al anului 2019 a înscris **5** operatori economici în Lista de interdicție.



Ministerul Finanțelor al Republicii Moldova

Agenția Achiziții Publice

Anexe

Informație cu privire la tipurile documentelor procesate de către Agenția de Achiziții Publice în perioada trimestrului I al anului 2019

Nr.	Tip document	Cod	Primate in 2018	Acceptate / examinate	Respinse	Întors spre corectare
1	Anunț de intenție	AI	286	286	0	0
2	Darea de seamă privind licitația publică	LP	3	3	0	0
3	Anunț de publicare pentru licitații publice prin SIA RSAP Mtender	AP LP MTender	578	578	0	0
4	Darea de seamă privind licitația publică desfășurată prin SIA RSAP MTender	LP MTender	620	614	1	4
5	Anunț de publicare pentru cererea ofertei de preț prin SIA RSAP Mtender	AP COP MTender	617	617	0	0
6	Darea de seamă privind cererea ofertei de preț desfășurată prin SIA RSAP MTender	COP MTender	879	877	0	2
7	Darea de seamă privind negocierea fără publicare	NFP	8	7	1	0
8	Darea de seamă privind negocierea fără publicare desfășurată prin SIA RSAP MTender	NFP MTender	81	81	0	0
9	Dare de seamă privind achizițiile de mică valoare	Valoare mică	1098	1098	0	0
10	Modificarea dării de seamă	Modificare DS	51	50	0	0
11	Modificarea dării de seamă pentru procedurile desfășurate prin SIA RSAP MTender	Modificare DS MTender	33	33	0	0
12	Anunț de atribuire a contractului de achiziții publice	Anunț de atribuire	8	0	0	0
13	Decizie de atribuire a contractului de achiziții publice	Decizie atribuire contract	1518	1514	4	0
14	Decizie de anulare a procedurii de atribuire	Decizie anulare procedura	206	206	0	0
15	Anunț privind modificarea contractului de achiziții publice	Anunț modificare contract	26	26	0	0
16	Decizie privind modificarea contractului de achiziții publice	Modificare decizie	52	206	0	0
17	Informare excepții	Informare excepții	115	115	0	0
18	Scrisori de diferit gen	Scrisoare	229	229	0	0
19	Altele		37	x	x	x
	TOTAL:		6335	x	x	x

**Informația privind conținutul scrisorilor întocmite de către angajații
Agenției Achiziții Publice în perioada trimestrului I al anului 2019**

Nr.	Conținutul scrisorii	Număr scrisori
1	Aviz	2
2	Informare	1
3	Prezentare informație solicitată	2
4	Solicitarea prezentării informației suplimentare	4
5	Răspuns la demersuri	88
6	Citatie	2
7	Raport de monitorizare	732
8	Alte	48
TOTAL:		879

Informație privind procedurile de Licității Publice și COP (publicate în SIA RSAP MTender) pentru fiecare obiect anunțate de către autoritățile contractante în perioada trimestrului I al anului 2019

CPV	Denumirea bunurilor, serviciilor, lucrărilor	Licității Publice	COP	Total proceduri publicate
		Nr.	Nr.	Nr.
031	Produse agricole și horticole	1		1
032	Cereale, cartofi, legume, fructe și fructe cu coajă	3	4	7
033	Produse agricole, de vânătoare și de pescuit	1		1
034	Produse de silvicultură și de exploatare forestieră	3		3
091	Combustibili	22	29	51
092	Petrol, cărbune și produse petroliere	6	6	12
142	Nisip și argilă	6	2	8
143	Produse anorganice chimice și îngrășăminte minerale	1		1
144	Sare și clorură de sodiu pur	1		1
146	Mineruri metalifere și aliaje	1		1
148	Diverse produse minerale nemetalice	1		1
151	Carne	2	5	7
152	Pește preparat și conserve de pește	1		1
153	Fructe, legume și produse conexe	2		2
155	Produse lactate	5	6	11
157	Furaje		1	1
158	Diverse produse alimentare	56	71	127
159	Băuturi, tutun și produse conexe	1	1	2
167	Tractoare	2	2	4
181	Îmbrăcăminte de uz profesional, îmbrăcăminte specială de lucru și accesorii	1		1
184	Îmbrăcăminte specială și accesorii	3		3
185	Bijuterii, ceasuri și articole conexe		1	1
188	Articole de încălțăminte	1		1
189	Articole de voiaj, șelărie, saci și săculețe		2	2
192	Materiale textile și articole conexe	1		1
197	Cauciuc și fibre sintetice	1		1
221	Cărți, broșuri și pliante tipărite	3		3
222	Ziare, reviste specializate, periodice și reviste		1	1
224	Timbre, carnete de cecuri, bancnote, acțiuni, materiale publicitare, cataloage și manuale		1	1
228	Registre, registre contabile, clasoare, formulare și alte articole imprimate de papetărie din hârtie sau din carton		1	1
229	Diverse imprimate	1		1
243	Produse chimice anorganice și organice de bază	4	1	5
244	Îngrășăminte și compuși azotați	2	5	7
249	Produse chimice fine și produse chimice variate		2	2
301	Mașini, echipament și accesorii de birou, cu excepția computerelor, a imprimantelor și a mobilierului	7	12	19
302	Echipament și accesorii pentru computer	12	5	17
314	Acumulatori, pile galvanice și baterii primare		1	1
315	Aparatură de iluminat și lămpi electrice		1	1
316	Echipament electric	3	2	5
323	Receptoare de televiziune și de radio și aparate de înregistrare sau de redare a sunetului sau a imaginii	3	2	5
324	Rețele		2	2
325	Echipament de telecomunicații	3		3
331	Echipamente medicale	37	28	65
336	Produse farmaceutice	29	30	59
337	Produse de îngrijire personală	4	5	9
339	Echipamente și articole pentru autopsie și uz mortuar	1		1
341	Autovehicule	13	24	37
343	Piese și accesorii pentru vehicule și pentru motoare de vehicule	6	1	7
349	Diverse echipamente de transport și piese de schimb	6	6	12
351	Echipament de urgență și de siguranță	1	1	2
352	Panouri de informare		1	1
358	Echipament individual și de sprijin	1		1
374	Articole și echipament de sport		1	1

CPV	Denumirea bunurilor, serviciilor, lucrărilor	Licitații Publice	COP	Total proceduri publicate
		Nr.	Nr.	Nr.
375	Jocuri și jucării; atracții de bălci	2		2
378	Articole pentru lucrări de artizanat și artă	1		1
386	Instrumente optice	2		2
389	Diverse instrumente de evaluare și de testare		1	1
391	Mobilier	4	1	5
392	Accesorii de mobilier		2	2
393	Diverse echipamente	1	2	3
395	Articole textile	2	2	4
397	Aparate de uz casnic	1	1	2
398	Produse de curățat și de lustruit	7	5	12
421	Utilaje de producție și utilizare a puterii mecanice		1	1
424	Echipamente de ridicare și de manipulare și piese ale acestora	2		2
425	Echipamente de răcire și de ventilare		1	1
427	Utilaje pentru producția de textile, de îmbrăcăminte și de piele		1	1
441	Materiale de construcții și articole conexe	7	9	16
443	Cablu, sârmă și produse conexe	1		1
444	Diverse produse fabricate și articole conexe	9	2	11
445	Scule, lacăte, chei, balamale, dispozitive de fixare, lanțuri și resorturi	1		1
448	Vopsele, lacuri și masticuri	2		2
449	Piatră de construcție, piatră calcaroasă, ghips și ardezie	1	2	3
451	Lucrări de pregătire a șantierului	5	5	10
452	Lucrări de construcții complete sau parțiale și lucrări publice	96	168	264
453	Lucrări de instalații pentru clădiri	5	20	25
454	Lucrări de finisare a construcțiilor	21	51	72
455	Închiriere de utilaje și de echipament de construcții și de lucrări publice cu operator		1	1
481	Pachete software pentru industrie	1		1
482	Pachete software pentru rețele, internet și intranet		1	1
488	Sisteme de informare și servere		2	2
501	Servicii de reparare și de întreținere a vehiculelor și a echipamentelor aferente și servicii	10	9	19
502	Servicii de reparare și de întreținere și servicii conexe pentru mijloacele de transport aerian, feroviar, rutier și maritim	1		1
503	Servicii de reparare și de întreținere și servicii conexe pentru computere personale, pentru echipament de telecomunicații și pentru echipament audiovizual	5		5
504	Servicii de reparare și de întreținere a echipamentului medical și de precizie	12	4	16
505	Servicii de reparare și de întreținere a pompelor, a vanelor, a robinetelor, a containerelor de metal și a mașinilor		1	1
507	Servicii de reparare și de întreținere a instalațiilor de construcții	5	1	6
508	Diverse servicii de întreținere și de reparare	10	5	15
551	Servicii hoteliere	1	1	2
555	Servicii de servire a băuturilor	7	4	11
601	Servicii de transport rutier	3	3	6
604	Servicii de transport aerian	7	1	8
641	Servicii poștale și de curierat	1		1
642	Servicii de telecomunicații	3		3
661	Servicii bancare	1		1
665	Servicii de asigurare și de pensie	2	5	7
701	Servicii imobiliare proprii	2		2
712	Servicii de arhitectură și servicii conexe	10	3	13
713	Servicii de inginerie	4		4
714	Servicii de urbanism și de arhitectură peisagistică	1		1
715	Servicii privind construcțiile		2	2
719	Servicii de laborator		2	2
722	Servicii de programare și de consultanță software	4	1	5
724	Servicii de internet	1	6	7
725	Servicii informatice	1		1
726	Servicii de asistență și de consultanță informatică	1	2	3
751	Servicii de administrație publică	1		1
752	Prestări de servicii pentru comunitate		2	2
772	Servicii pentru silvicultură	5		5
773	Servicii pentru horticultură	4		4
793	Studii de piață și cercetare economică: sondaje și statistici	2		2
794	Consultanță în afaceri și în management și servicii conexe		1	1

CPV	Denumirea bunurilor, serviciilor, lucrărilor	Licitații Publice	COP	Total proceduri publicate
		Nr.	Nr.	Nr.
795	Servicii de asistență în birou	2	1	3
797	Servicii de investigație și de siguranță	10	7	17
798	Servicii tipografice și servicii conexe	2	2	4
799	Diverse servicii comerciale și servicii conexe	5	3	8
805	Servicii de formare	1		1
851	Servicii de sănătate	2	2	4
852	Servicii veterinare	2		2
853	Servicii de asistență socială și servicii conexe	2		2
905	Servicii privind deșeurile menajere și deșeurile	4	5	9
906	Servicii de curățenie și igienizare în mediul urban sau rural și servicii conexe	10	2	12
909	Servicii de curățenie și igienizare	4		4
983	Servicii diverse	1	1	2
TOTAL:		578	617	1.195

	Licitații Publice	COP	Total proceduri publicate
Din care:			
Bunuri	302	296	598
Lucrări	127	245	372
Servicii	149	76	225

Informația privind procedurile de achiziții anulate în perioada trimestrului I al anului 2019

Nr. de ordine	Proceduri	Cererea ofertelor de prețuri	Licitații Publice	Total proceduri anulate	Pondere procedurilor anulate din numărul total de proceduri
1	Proceduri anulate de AC din diverse motive	107	53	160	12,44%
2	Proceduri anulate de AC din lipsa concurenței	1	2	3	0,23%
3	Proceduri anulate din lipsa a 3 oferte calificate	0	1	1	0,08%
4	Proceduri anulate de AC din lipsă de oferte	14	5	19	1,48%
5	Proceduri anulate de AC din lipsa finanțării	0	1	1	0,08%
TOTAL:		122	62	184	14,31%

**Informație privind contractele/acordurile adiționale pentru fiecare obiect de achiziție în parte,
încheiate în rezultatul Licitațiilor Publice în perioada trimestrului I al anului 2019**

CPV	Denumirea bunurilor, lucrărilor, serviciilor	Total contracte		Acorduri adiționale de majorare		Acorduri adiționale de mișurare/rezilire		Alte acorduri adiționale	Total contracte și acorduri adiționale	Suma totală (MDL, inclusiv TVA)	Ponderea fiecărei categorii în suma totală a contractelor (%)	Ponderea fiecări categorii după numărul de contracte (%)
		Nr.	Suma (MDL, inclusiv TVA)	Nr.	Suma (MDL, inclusiv TVA)	Nr.	Suma (MDL, inclusiv TVA)					
1	2	3	4	5	6	7	8	9	10 (3+5+7+9)	11 (4+6+8)	12	13
031	Produse agricole și horticoale	3	690.704,70					1	4	690.704,70	0,06	0,27
032	Cereale, cartofi, legume, fructe și fructe cu coajă	17	5.024.291,65					0	17	5.024.291,65	0,42	1,17
033	Produse agricole, de vânătoare și de pescuit	1	1.244.800,81					0	1	1.244.800,81	0,10	0,07
090	Produse petroliere, combustibil, electricitate și alte surse de energie	4	4.957.607,00					0	4	4.957.607,00	0,41	0,27
091	Combustibili	57	144.756.316,57			1	-48.712,60	0	58	144.707.603,97	12,05	3,98
092	Petrol, cărbune și produse petroliere	11	9.820.789,70					0	11	9.820.789,70	0,82	0,75
142	Nisip și argilă	3	6.620.830,80					0	3	6.620.830,80	0,55	0,21
150	Alimenter, băuturi, tutun și produse conexe	57	12.193.794,64					0	57	12.193.794,64	1,02	3,91
151	Carne	36	15.350.285,51					0	36	15.350.285,51	1,28	2,47
152	Pește preparat și conserve de pește	4	1.757.442,10					0	4	1.757.442,10	0,15	0,27
153	Fructe, legume și produse conexe	56	14.299.416,00					0	56	14.299.416,00	1,19	3,84
154	Uleiuri și grăsimi animale și vegetale	1	23.950,00					0	1	23.950,00	0,00	0,07
155	Produse lactate	11	3.716.384,75	1	100.206,00			0	12	3.816.590,75	0,32	0,82
156	Produse de morărit, amidon și produse amidonice	8	872.650,37					0	8	872.650,37	0,07	0,55
158	Diverse produse alimentare	621	167.726.557,54	2	49.323,75	1	-25.500,00	1	625	167.750.381,29	13,97	42,84
159	Băuturi, tutun și produse conexe	2	996.632,00					0	2	996.632,00	0,08	0,14
167	Tractoare	3	5.927.000,00					0	3	5.927.000,00	0,49	0,21
183	Articole de îmbrăcăminte	1	540.300,00					0	1	540.300,00	0,04	0,07
184	Îmbrăcăminte specială și accesorii	10	2.417.215,00					0	10	2.417.215,00	0,20	0,69
192	Materiale textile și articole conexe	7	3.668.530,00					0	7	3.668.530,00	0,31	0,48
229	Diverse imprimate	1	724.140,00					0	1	724.140,00	0,06	0,07
241	Gaze	1	616.140,00					0	1	616.140,00	0,05	0,07
300	Echiptament informatic și accesorii de birou, cu excepția mobilierului și a pachetelor software	1	1.369.358,00					0	1	1.369.358,00	0,11	0,07
301	Mașini, echipament și accesorii de birou, cu excepția computerelor, a imprimantelor și a mobilierului	8	8.467.992,86					1	9	8.467.992,86	0,71	0,62
302	Echiptament și accesorii pentru computer	13	3.778.733,86					0	13	3.778.733,86	0,31	0,89
313	Sărmă și cabluri izolate	1	444.900,00					0	1	444.900,00	0,04	0,07
323	Receptoare de televiziune și de radio și aparate de înregistrare sau de redare a sunetului sau a imaginii	3	13.240.088,92					0	3	13.240.088,92	1,10	0,21
325	Echiptament de telecomunicații	1	578.485,20					0	1	578.485,20	0,05	0,07
330	Echiptamente medicale, produse farmaceutice și produse de îngrijire personală	1	196.680,04					0	1	196.680,04	0,02	0,07
331	Echiptamente medicale	46	16.227.574,70					0	46	16.227.574,70	1,35	3,15
336	Produse farmaceutice	121	38.359.775,91					0	121	38.359.775,91	3,19	8,29
337	Produse de îngrijire personală	9	2.784.000,60					0	9	2.784.000,60	0,23	0,62
341	Autovehicule	14	88.298.261,16					1	15	88.298.261,16	7,35	1,03
343	Piese și accesorii pentru vehicule și pentru motoare de vehicule	3	1.949.678,00					0	3	1.949.678,00	0,16	0,21

CPV	Denumirea bunurilor, lucrărilor, serviciilor	Total contracte		Acorduri adiționale de majorare		Acorduri adiționale de mișurare/reziliere		Alte acorduri adiționale	Total contracte și acorduri adiționale	Suma totală (MDL, inclusiv TVA)	Ponderea fiecărei categorii în suma totală a contractelor (%)	Ponderea fiecărei categorii după numărul de contracte (%)
		Nr.	Suma (MDL, inclusiv TVA)	Nr.	Suma (MDL, inclusiv TVA)	Nr.	Suma (MDL, inclusiv TVA)					
349	Diverse echipamente de transport și piese de schimb	5	4.343.045,60					0	5	4.343.045,60	0,36	0,34
353	Arme, muniții și piese conexe	2	2.299.320,00					0	2	2.299.320,00	0,19	0,14
384	Instrumente de verificare a proprietăților fizice	1	21.240,00					0	1	21.240,00	0,00	0,07
391	Mobilier	3	2.788.902,49					0	3	2.788.902,49	0,23	0,21
392	Accesorii de mobilier	2	502.346,40					0	2	502.346,40	0,04	0,14
397	Aparate de uz casnic	1	1.212.240,00					0	1	1.212.240,00	0,10	0,07
398	Produse de curățat și de lustruit	9	1.965.598,60					0	9	1.965.598,60	0,16	0,62
411	Apă naturală brută	1	1.450.362,00					0	1	1.450.362,00	0,12	0,07
423	Furnale, incineratoare și cuptoare industriale sau de laborator	1	947.242,22					0	1	947.242,22	0,08	0,07
424	Echipamente de ridicare și de manipulare și piese ale acestora	2	2.458.200,00					0	2	2.458.200,00	0,20	0,14
429	Diverse utilaje de uz general și special	2	14.933.556,05					0	2	14.933.556,05	1,24	0,14
441	Materiale de construcții și articole conexe	6	3.546.288,00					0	6	3.546.288,00	0,30	0,41
444	Diverse produse fabricate și articole conexe	3	535.917,00					0	3	535.917,00	0,04	0,21
448	Vopsele, lacuri și masticuri	1	123.000,00					0	1	123.000,00	0,01	0,07
450	Lucrări de construcții	17	24.239.438,55	2	446.193,63			2	21	24.685.632,18	2,06	1,44
451	Lucrări de pregătire a șantierului	2	4.633.333,17					0	2	4.633.333,17	0,39	0,14
452	Lucrări de construcții complete sau parțiale și lucrări publice	36	212.337.415,26	8	3.076.634,71	1	-1.382.659,45	8	53	214.031.390,52	17,82	3,63
453	Lucrări de instalații pentru clădiri	3	5.799.265,66	5	970.205,73	1	-55.480,13	1	10	6.713.991,26	0,56	0,69
454	Lucrări de finisare a construcțiilor	4	11.912.220,59	1	701.295,18	2	-306.203,25	0	7	12.307.312,52	1,02	0,48
488	Sisteme de informare și servere	2	6.134.070,00					0	2	6.134.070,00	0,51	0,14
501	Servicii de reparare și de întreținere a vehiculelor și a echipamentelor aferente și servicii	8	26.989.049,53					0	8	26.989.049,53	2,25	0,55
502	Servicii de reparare și de întreținere și servicii conexe pentru mijloacele de transport aerian, feroviar, rutier și maritim	1	1.054.200,00					0	1	1.054.200,00	0,09	0,07
503	Servicii de reparare și de întreținere și servicii conexe pentru computere personale, pentru echipament de telecomunicații și pentru echipament audiovizual	7	1.448.535,60					0	7	1.448.535,60	0,12	0,48
504	Servicii de reparare și de întreținere a echipamentului medical și de precizie	7	3.889.590,00					0	7	3.889.590,00	0,32	0,48
507	Servicii de reparare și de întreținere a instalațiilor de construcții	2	951.677,95					0	2	951.677,95	0,08	0,14
508	Diverse servicii de întreținere și de reparare	4	22.270.193,22					0	4	22.270.193,22	1,85	0,27
555	Servicii de servire a băuturilor	32	63.454.591,50	1	154.575,00	2	-4.465.810,65	0	35	59.143.355,85	4,92	2,40
604	Servicii de transport aerian	1	1.400.000,00					0	1	1.400.000,00	0,12	0,07
642	Servicii de telecomunicații	8	6.191.367,60					0	8	6.191.367,60	0,52	0,55
712	Servicii de arhitectură și servicii conexe	6	6.460.720,00					1	7	6.460.720,00	0,54	0,48
713	Servicii de inginerie	2	2.173.580,96					0	2	2.173.580,96	0,18	0,14
715	Servicii privind construcțiile	1	923.260,00					0	1	923.260,00	0,08	0,07
720	Servicii IT: consultanță, dezvoltare de software, internet și asistență	1	54.383.466,00					0	1	54.383.466,00	4,53	0,07
722	Servicii de programare și de consultanță software	3	1.625.760,00					0	3	1.625.760,00	0,14	0,21
723	Servicii de înlocuire de date	2	1.576.000,00					0	2	1.576.000,00	0,13	0,14
724	Servicii de internet	4	4.388.076,00					0	4	4.388.076,00	0,37	0,27
725	Servicii informatice	2	1.183.367,28					0	2	1.183.367,28	0,10	0,14
731	Servicii de cercetare și dezvoltare experimentală	1	2.231.540,40					0	1	2.231.540,40	0,19	0,07

CPV	Denumirea bunurilor, lucrărilor, serviciilor	Total contracte		Acorduri adiționale de majorare		Acorduri adiționale de mișurare/reziliere		Alte acorduri adiționale	Total contracte și acorduri adiționale	Suma totală (MDL, inclusiv TVA)	Ponderea fiecărei categorii în suma totală a contractelor (%)	Ponderea fiecărei categorii după numărul de contracte (%)
		Nr.	Suma (MDL, inclusiv TVA)	Nr.	Suma (MDL, inclusiv TVA)	Nr.	Suma (MDL, inclusiv TVA)					
772	Servicii pentru silvicultură	1	1.926.262,00					0	1	1.926.262,00	0,16	0,07
773	Servicii pentru horticultură	8	14.056.861,03					0	8	14.056.861,03	1,17	0,55
790	Servicii pentru întreprinderi: drept, marketing, consultanță, recrutare, tipărire și securitate	6	7.321.600,00					0	6	7.321.600,00	0,61	0,41
791	Servicii juridice	3	2.899.843,86			1	-57.346,43	0	4	2.842.497,43	0,24	0,27
792	Servicii de contabilitate, servicii de audit și servicii fiscale	1	489.360,00					0	1	489.360,00	0,04	0,07
795	Servicii de asistență în birou	3	867.999,00					0	3	867.999,00	0,07	0,21
797	Servicii de investigație și de siguranță	10	16.184.725,51					0	10	16.184.725,51	1,35	0,69
798	Servicii tipografice și servicii conexe	6	3.783.376,80					0	6	3.783.376,80	0,31	0,41
850	Servicii de sănătate și servicii de asistență socială	16	19.422.508,00					0	16	19.422.508,00	1,62	1,10
851	Servicii de sănătate	1	666.750,00					0	1	666.750,00	0,06	0,07
900	Servicii de evacuare a apelor reziduale, de eliminare a deșeurilor, de igienizare și servicii privind mediul	1	1.199.982,88					0	1	1.199.982,88	0,10	0,07
905	Servicii privind deșeurile menajere și deșeurile	2	2.020.058,53					0	2	2.020.058,53	0,17	0,14
906	Servicii de curățenie și igienizare în mediul urban sau rural și servicii conexe	14	13.238.560,96					0	14	13.238.560,96	1,10	0,96
909	Servicii de curățenie și igienizare	6	29.538.909,64					0	6	29.538.909,64	2,46	0,41
926	Servicii sportive	1	841.500,00					0	1	841.500,00	0,07	0,07
983	Servicii diverse	4	3.085.619,00					0	4	3.085.619,00	0,26	0,27
TOTAL:		1.414	1.201.963.203,23	20	5.498.434,00	9	-6.341.712,51	16	1.459	1.201.119.924,72	100	100

Dintre care:

Bunuri	1.177	622.902.636,75	3	149.529,75	2	-74.212,60	4	1.186	622.977.953,90	51,87	81,29
Lucrări	62	258.921.673,23	16	5.194.329,25	4	-1.744.342,83	11	93	262.371.659,65	21,84	6,37
Servicii	175	320.138.893,25	1	154.575,00	3	-4.523.157,08	1	180	315.770.311,17	26,29	12,34

% Bunuri	83,24	51,82	15,00	2,72	22,22	1,17	25,00	81,29	51,87
% Lucrări	4,38	21,54	80,00	94,47	44,44	27,51	68,75	6,37	21,84
% Servicii	12,38	26,63	5,00	2,81	33,33	71,32	6,25	12,34	26,29

Informație privind contractele/acordurile adiționale pentru fiecare obiect de achiziție în parte, încheiate în rezultatul procedurilor desfășurate prin metoda COP în perioada trimestrului I al anului 2019

CPV	Denumirea bunurilor, lucrărilor, serviciilor	Total contracte		Acorduri adiționale de majorare		Acorduri adiționale de măsurare/reziliere		Alte acorduri adiționale	Total contracte și acorduri adiționale	Suma totală (MDL, inclusiv TVA)	Ponderea fiecărei categorii în suma totală a contractelor (%)	Ponderea fiecări categorii după numărul de contracte (%)
		Nr.	Suma (MDL, inclusiv TVA)	Nr.	Suma (MDL, inclusiv TVA)	Nr.	Suma (MDL, inclusiv TVA)					
1	2	3	4	5	6	7	8	9	10 (3+5+7+9)	11 (4+6+8)	12	13
031	Produse agricole și horticoale	3	384.832,00					0	3	384.832,00	0,16	0,19
032	Cereale, cartofi, legume, fructe și fructe cu coajă	19	2.488.595,55					0	19	2.488.595,55	1,06	1,19
033	Produse agricole, de vânătoare și de pescuit	3	287.144,00					0	3	287.144,00	0,12	0,19
034	Produse de silvicultură și de exploatare forestieră	1	142.469,00					0	1	142.469,00	0,06	0,06
090	Produse petroliere, combustibil, electricitate și alte surse de energie	12	3.940.731,80			1	-20.023,80	0	13	3.920.708,00	1,67	0,82
091	Combustibili	72	25.520.856,17					0	72	25.520.856,17	10,86	4,53
092	Petrol, cărbune și produse petroliere	11	2.099.568,58					0	11	2.099.568,58	0,89	0,69
142	Nisip și argilă	2	1.170.136,00					0	2	1.170.136,00	0,50	0,13
144	Sare și clorură de sodiu pur	3	728.810,80					0	3	728.810,80	0,31	0,19
150	Alimenter, băuturi, tutun și produse conexe	105	6.906.123,35			1	-54.180,00	0	106	6.851.943,35	2,92	6,66
151	Carne	24	2.325.691,57					0	24	2.325.691,57	0,99	1,51
152	Pește preparat și conserve de pește	4	652.183,87					0	4	652.183,87	0,28	0,25
153	Fructe, legume și produse conexe	11	1.771.161,13					0	11	1.771.161,13	0,75	0,69
154	Uleiuri și grăsimi animale și vegetale	2	11.983,70					0	2	11.983,70	0,01	0,13
155	Produse lactate	22	3.608.168,08					0	22	3.608.168,08	1,54	1,38
156	Produse de morărit, amidon și produse amidonice	8	73.556,50					0	8	73.556,50	0,03	0,50
157	Furaje	1	93.585,53					0	1	93.585,53	0,04	0,06
158	Diverse produse alimentare	706	49.115.326,25	2	40.322,25	4	-206.808,83	0	712	48.948.839,67	20,83	44,75
159	Băuturi, tutun și produse conexe	3	562.800,00					0	3	562.800,00	0,24	0,19
163	Secerătoare	2	370.000,00					0	2	370.000,00	0,16	0,13
167	Tractoare	2	555.000,00					0	2	555.000,00	0,24	0,13
185	Bijuterii, ceasuri și articole conexe	2	224.822,30					0	2	224.822,30	0,10	0,13
189	Articole de voiaj, șelărie, saci și săculețe	1	13.800,00					0	1	13.800,00	0,01	0,06
222	Ziare, reviste specializate, periodice și reviste	1	33.485,33					0	1	33.485,33	0,01	0,06
224	Timbre, carnete de securi, bancnote, acțiuni, materiale publicitare, cataloage și manuale	5	797.093,88					0	5	797.093,88	0,34	0,31

CPV	Denumirea bunurilor, lucrărilor, serviciilor	Total contracte		Acorduri adiționale de majorare		Acorduri adiționale de mășurare/reziliere		Alte acorduri adiționale	Total contracte și acorduri adiționale	Suma totală (MDL, inclusiv TVA)	Ponderea fiecărei categorii în suma totală a contractelor (%)	Ponderea fiecărei categorii după numărul de contracte (%)
		Nr.	Suma (MDL, inclusiv TVA)	Nr.	Suma (MDL, inclusiv TVA)	Nr.	Suma (MDL, inclusiv TVA)					
228	Registre, registre contabile, clasoare, formulare și alte articole imprimate de papetărie din hârtie sau din carton	5	621.238,20					0	5	621.238,20	0,26	0,31
241	Gaze	4	995.070,00					0	4	995.070,00	0,42	0,25
244	Îngrășăminte și compuși azotați	3	1.006.956,90					0	3	1.006.956,90	0,43	0,19
300	Echipament informatic și accesorii de birou, cu excepția mobilierului și a pachetelor software	2	224.304,00					0	2	224.304,00	0,10	0,13
301	Mașini, echipament și accesorii de birou, cu excepția computerelor, a imprimantelor și a mobilierului	14	1.944.769,38					0	14	1.944.769,38	0,83	0,88
302	Echipament și accesorii pentru computer	4	631.515,00					0	4	631.515,00	0,27	0,25
317	Accesorii electronice, electromecanice și electrotehnice	1	129.660,00					0	1	129.660,00	0,06	0,06
323	Receptoare de televiziune și de radio și aparate de înregistrare sau de redare a sunetului sau a imaginii	2	610.500,00					0	2	610.500,00	0,26	0,13
324	Rețele	1	196.560,00					0	1	196.560,00	0,08	0,06
330	Echipamente medicale, produse farmaceutice și produse de îngrijire personală	13	755.757,38					0	13	755.757,38	0,32	0,82
331	Echipamente medicale	46	3.132.364,55					0	46	3.132.364,55	1,33	2,89
336	Produse farmaceutice	128	7.867.124,51					0	128	7.867.124,51	3,35	8,05
337	Produse de îngrijire personală	9	1.218.297,28					0	9	1.218.297,28	0,52	0,57
339	Echipamente și articole pentru autopsie și uz mortuar	1	362.500,00					0	1	362.500,00	0,15	0,06
341	Autovehicule	17	6.970.796,04			1	-28.765,80	0	18	6.942.030,24	2,95	1,13
343	Piese și accesorii pentru vehicule și pentru motoare de vehicule	1	217.509,12					0	1	217.509,12	0,09	0,06
349	Diverse echipamente de transport și piese de schimb	3	1.198.485,24					0	3	1.198.485,24	0,51	0,19
351	Echipament de urgență și de siguranță	1	220.020,00					0	1	220.020,00	0,09	0,06
352	Panouri de informare	1	229.308,00					0	1	229.308,00	0,10	0,06
382	Instrumente de geologie și de geofizică	1	144.000,00					0	1	144.000,00	0,06	0,06
391	Mobilier	3	498.024,00					0	3	498.024,00	0,21	0,19
392	Accesorii de mobilier	2	849.723,30					0	2	849.723,30	0,36	0,13
395	Articole textile	1	246.732,00					0	1	246.732,00	0,10	0,06
398	Produse de curățat și de lustruit	9	1.062.644,81					0	9	1.062.644,81	0,45	0,57
411	Apă naturală brută	3	462.430,00					0	3	462.430,00	0,20	0,19
441	Materiale de construcții și articole conexe	4	1.316.914,45					0	4	1.316.914,45	0,56	0,25
444	Diverse produse fabricate și articole conexe	6	255.362,04					0	6	255.362,04	0,11	0,38

CPV	Denumirea bunurilor, lucrărilor, serviciilor	Total contracte		Acorduri adiționale de majorare		Acorduri adiționale de mășurare/reziliere		Alte acorduri adiționale	Total contracte și acorduri adiționale	Suma totală (MDL, inclusiv TVA)	Ponderea fiecărei categorii în suma totală a contractelor (%)	Ponderea fiecărei categorii după numărul de contracte (%)
		Nr.	Suma (MDL, inclusiv TVA)	Nr.	Suma (MDL, inclusiv TVA)	Nr.	Suma (MDL, inclusiv TVA)					
449	Piatră de construcție, piatră calcaroasă, ghips și ardezie	2	477.697,85					0	2	477.697,85	0,20	0,13
450	Lucrări de construcții	8	4.326.618,42					1	9	4.326.618,42	1,84	0,57
451	Lucrări de pregătire a șantierului	1	498.279,56					0	1	498.279,56	0,21	0,06
452	Lucrări de construcții complete sau parțiale și lucrări publice	41	24.517.492,84			2	-26.894,50	4	47	24.490.598,34	10,42	2,95
453	Lucrări de instalații pentru clădiri	10	6.671.963,10	2	125.398,54			1	13	6.797.361,64	2,89	0,82
454	Lucrări de finisare a construcțiilor	25	11.914.744,63			1	-376.636,56	1	27	11.538.108,07	4,91	1,70
482	Pachete software pentru rețele, internet și intranet	1	300.000,00					0	1	300.000,00	0,13	0,06
488	Sisteme de informare și servere	1	420.000,00					0	1	420.000,00	0,18	0,06
500	Servicii de reparare și întreținere	12	347.605,20					0	12	347.605,20	0,15	0,75
501	Servicii de reparare și de întreținere a vehiculelor și a echipamentelor aferente și servicii	14	4.467.271,50					0	14	4.467.271,50	1,90	0,88
503	Servicii de reparare și de întreținere și servicii conexe pentru computere personale, pentru echipament de telecomunicații și pentru echipament audiovizual	9	2.187.828,00					0	9	2.187.828,00	0,93	0,57
504	Servicii de reparare și de întreținere a echipamentului medical și de precizie	14	2.845.314,32					0	14	2.845.314,32	1,21	0,88
505	Servicii de reparare și de întreținere a pompelor, a vanelor, a robinetelor, a containerelor de metal și a mașinilor	1	422.124,00						1	422.124,00	0,18	0,06
507	Servicii de reparare și de întreținere a instalațiilor de construcții	4	973.909,77						4	973.909,77	0,41	0,25
508	Diverse servicii de întreținere și de reparare	7	2.580.939,61			1	-15.000,00		8	2.565.939,61	1,09	0,50
551	Servicii hoteliere	2	477.472,00						2	477.472,00	0,20	0,13
553	Servicii de restaurant și de servire a mâncării	2	1.058.800,00						2	1.058.800,00	0,45	0,13
555	Servicii de servire a băuturilor	6	1.868.857,42	1	114.660,00				7	1.983.517,42	0,84	0,44
601	Servicii de transport rutier	5	1.381.269,26			1	-89.410,47		6	1.291.858,79	0,55	0,38
604	Servicii de transport aerian	4	1.416.318,78						4	1.416.318,78	0,60	0,25
641	Servicii poștale și de curierat	2	830.000,00						2	830.000,00	0,35	0,13
642	Servicii de telecomunicații	1	64.900,00						1	64.900,00	0,03	0,06
660	Servicii financiare și de asigurare	2	34.877,95						2	34.877,95	0,01	0,13
665	Servicii de asigurare și de pensie	2	507.215,42						2	507.215,42	0,22	0,13
703	Servicii de intermediere imobiliară pentru terți	1	211.975,00						1	211.975,00	0,09	0,06
712	Servicii de arhitectură și servicii conexe	3	989.214,00						3	989.214,00	0,42	0,19
715	Servicii privind construcțiile	1	99.900,00						1	99.900,00	0,04	0,06

CPV	Denumirea bunurilor, lucrărilor, serviciilor	Total contracte		Acorduri adiționale de majorare		Acorduri adiționale de micșorare/rezilieri		Alte acorduri adiționale	Total contracte și acorduri adiționale	Suma totală (MDL, inclusiv TVA)	Ponderea fiecărei categorii în suma totală a contractelor (%)	Ponderea fiecărei categorii după numărul de contracte (%)
		Nr.	Suma (MDL, inclusiv TVA)	Nr.	Suma (MDL, inclusiv TVA)	Nr.	Suma (MDL, inclusiv TVA)					
719	Servicii de laborator	1	200.706,00						1	200.706,00	0,09	0,06
723	Servicii de înlocuire de date	1	328.500,00						1	328.500,00	0,14	0,06
724	Servicii de internet	5	1.923.136,00						5	1.923.136,00	0,82	0,31
725	Servicii informatice	1	129.000,00						1	129.000,00	0,05	0,06
726	Servicii de asistență și de consultanță informatică	2	530.400,00						2	530.400,00	0,23	0,13
752	Prestări de servicii pentru comunitate	1	486.540,00						1	486.540,00	0,21	0,06
772	Servicii pentru silvicultură	1	6.000,00						1	6.000,00	0,00	0,06
773	Servicii pentru horticultură	2	1.624.934,23						2	1.624.934,23	0,69	0,13
792	Servicii de contabilitate, servicii de audit și servicii fiscale	2	384.720,00						2	384.720,00	0,16	0,13
794	Consultanță în afaceri și în management și servicii conexe	1	154.500,00						1	154.500,00	0,07	0,06
795	Servicii de asistență în birou	3	525.973,63						3	525.973,63	0,22	0,19
797	Servicii de investigație și de siguranță	21	9.618.612,62						21	9.618.612,62	4,09	1,32
798	Servicii tipografice și servicii conexe	7	1.262.054,06						7	1.262.054,06	0,54	0,44
799	Diverse servicii comerciale și servicii conexe	7	1.102.867,97						7	1.102.867,97	0,47	0,44
905	Servicii privind deșeurile menajere și deșeurile	2	419.400,00			1	-60.000,00		3	359.400,00	0,15	0,19
906	Servicii de curățenie și igienizare în mediul urban sau rural și servicii conexe	8	4.520.312,22						8	4.520.312,22	1,92	0,50
909	Servicii de curățenie și igienizare	5	2.020.872,32					0	5	2.020.872,32	0,86	0,31
983	Servicii diverse	5	1.214.311,00					0	5	1.214.311,00	0,52	0,31
TOTAL:		1.566	235.591.920,27	5	280.380,79	13	-877.719,96	7	1.591	234.994.581,10	100,00	100,00

Dintre care:

Bunuri	1.314	138.444.189,44	2	40.322,25	7	-309.778,43	0	1.323	138.174.733,26	58,80	83,16
Lucrări	85	47.929.098,55	2	125.398,54	3	-403.531,06	7	97	47.650.966,03	20,28	6,10
Servicii	167	49.218.632,28	1	114.660,00	3	-164.410,47	0	171	49.168.881,81	20,92	10,75

% Bunuri	83,91	58,76	40,00	14,38	53,85	35,29	0,00	83,16	58,80
% Lucrări	5,43	20,34	40,00	44,72	23,08	45,97	100,00	6,10	20,28
% Servicii	10,66	20,89	20,00	40,89	23,08	18,73	0,00	10,75	20,92

**Informație privind contractele/acordurile adiționale pentru fiecare obiect de achiziție în parte,
încheiate în rezultatul procedurii de negociere fără publicare în perioada trimestrului I al anului 2019**

CPV	Denumirea bunurilor, lucrărilor, serviciilor	Total contracte		Acorduri adiționale de majorare		Acorduri adiționale de micșorare/rezilierență		Alte acorduri adiționale	Total contracte și acorduri adiționale	Suma totală (MDL, inclusiv TVA)	Ponderea fiecărei categorii în suma totală a contractelor (%)	Ponderea fiecărei categorii după numărul de contracte (%)
		Nr.	Suma (MDL, inclusiv TVA)	Nr.	Suma (MDL, inclusiv TVA)	Nr.	Suma (MDL, inclusiv TVA)					
1	2	3	4	5	6	7	8	9	10 (3+5+7+9)	11 (4+6+8)	12	13
185	Bijuterii, ceasuri și articole conexe							2	2	0,00	0,00	0,93
195	Materiale din cauciuc și din plastic	1	27.090,00					0	1	27.090,00	0,00	0,47
224	Timbre, carnete de securi, bancnote, acțiuni, materiale publicitare, cataloage și manuale	1	2.036.880,00					0	1	2.036.880,00	0,17	0,47
228	Registre, registre contabile, clasoare, formulare și alte articole imprimate de papetărie din hârtie sau din carton	1	17.999.994,80					0	1	17.999.994,80	1,46	0,47
246	Explozibili	2	40.645.500,00					0	2	40.645.500,00	3,30	0,93
301	Mașini, echipament și accesorii de birou, cu excepția computerelor, a imprimantelor și a mobilierului	1	84.000,00					0	1	84.000,00	0,01	0,47
340	Echipe de transport și produse auxiliare pentru transport	1	184.297,00					0	1	184.297,00	0,01	0,47
341	Autovehicule	1	156.901,85					0	1	156.901,85	0,01	0,47
349	Diverse echipamente de transport și piese de schimb	1	274.980,00					0	1	274.980,00	0,02	0,47
351	Echipe de urgență și de siguranță	1	335.880,00					0	1	335.880,00	0,03	0,47
450	Lucrări de construcții	4	2.430.663,80	2	668.040,22			0	6	3.098.704,02	0,25	2,80
452	Lucrări de construcții complete sau parțiale și lucrări publice	6	6.194.912,48			1	-13.375,03	1	8	6.181.537,45	0,50	3,74
453	Lucrări de instalații pentru clădiri	1	658.833,10					0	1	658.833,10	0,05	0,47
454	Lucrări de finisare a construcțiilor	1	246.184,01					0	1	246.184,01	0,02	0,47
501	Servicii de reparare și de întreținere a vehiculelor și a echipamentelor aferente și servicii	4	3.060.130,60					0	4	3.060.130,60	0,25	1,87
555	Servicii de servire a băuturilor	4	837.010,00					0	4	837.010,00	0,07	1,87
601	Servicii de transport rutier	1	266.560,00					0	1	266.560,00	0,02	0,47
604	Servicii de transport aerian	1	230.190,00					0	1	230.190,00	0,02	0,47
641	Servicii poștale și de curierat	1	450.000,00					0	1	450.000,00	0,04	0,47
642	Servicii de telecomunicații	5	2.187.281,78					0	5	2.187.281,78	0,18	2,34
653	Distribuție de energie electrică și servicii conexe	1	1.154.000,00					0	1	1.154.000,00	0,09	0,47
661	Servicii bancare	2	655.200,00					0	2	655.200,00	0,05	0,93
703	Servicii de intermediere imobiliară pentru terți	5	3.434.319,54					0	5	3.434.319,54	0,28	2,34
713	Servicii de inginerie	74	6.202.451,00					0	74	6.202.451,00	0,50	34,58

CPV	Denumirea bunurilor, lucrărilor, serviciilor	Total contracte		Acorduri adiționale de majorare		Acorduri adiționale de măsurare/reziliere		Alte acorduri adiționale	Total contracte și acorduri adiționale	Suma totală (MDL, inclusiv TVA)	Ponderea fiecărei categorii în suma totală a contractelor (%)	Ponderea fiecărei categorii după numărul de contracte (%)
		Nr.	Suma (MDL, inclusiv TVA)	Nr.	Suma (MDL, inclusiv TVA)	Nr.	Suma (MDL, inclusiv TVA)					
720	Servicii IT: consultanță, dezvoltare de software, internet și asistență	2	5.889.088,00					0	2	5.889.088,00	0,48	0,93
722	Servicii de programare și de consultanță software	5	4.205.749,33					0	5	4.205.749,33	0,34	2,34
723	Servicii de înlocuire de date	1	579.600,00					0	1	579.600,00	0,05	0,47
725	Servicii informatice	1	18.496.579,57					0	1	18.496.579,57	1,50	0,47
727	Servicii de rețele locale	2	37.839.014,79					0	2	37.839.014,79	3,07	0,93
770	Servicii pentru agricultură, silvicultură, horticultură, acvacultură și apicultură	1	725.704,00					0	1	725.704,00	0,06	0,47
772	Servicii pentru silvicultură	1	130.862,00					0	1	130.862,00	0,01	0,47
796	Servicii de recrutare	1	1.000.000,00					0	1	1.000.000,00	0,08	0,47
797	Servicii de investigație și de siguranță	3	1.140.459,34					0	3	1.140.459,34	0,09	1,40
799	Diverse servicii comerciale și servicii conexe	4	1.225.344,62					0	4	1.225.344,62	0,10	1,87
800	Servicii de învățământ și formare profesională	14	593.091.200,00					0	14	593.091.200,00	48,15	6,54
803	Servicii de învățământ superior	4	458.850.921,00					0	4	458.850.921,00	37,25	1,87
850	Servicii de sănătate și servicii de asistență socială	8	2.121.797,69					0	8	2.121.797,69	0,17	3,74
851	Servicii de sănătate	18	15.157.919,00					0	18	15.157.919,00	1,23	8,41
909	Servicii de curățenie și igienizare	22	611.736,00					0	22	611.736,00	0,05	10,28
924	Servicii de agenții de presă	1	200.000,00					0	1	200.000,00	0,02	0,47
TOTAL:		208	1.231.019.235,30	2	668.040,22	1	-13.375,03	3	214	1.231.673.900,49	100,00	100,00

Dintre care:

Bunuri	10	61.745.523,65	0	0,00	0	0,00	2	12	61.745.523,65	5,01	5,61
Lucrări	12	9.530.593,39	2	668.040,22	1	-13.375,03	1	16	10.185.258,58	0,83	7,48
Servicii	186	1.159.743.118,26	0	0,00	0	0,00	0	186	1.159.743.118,26	94,99	94,39

% Bunuri	4,81	5,02	0,00	0,00	0,00	0,00	-0,01	5,61	5,01
% Lucrări	5,77	0,77	100,00	100,00	100,00	100,00	-0,01	7,48	0,83
% Servicii	89,42	94,21	0,00	0,00	0,00	0,00	0,00	86,92	94,16

**Informație privind contractele/acordurile adiționale pentru fiecare obiect de achiziție în parte,
încheiate în rezultatul achizițiilor publice efectuate prin Acord Cadru în perioada trimestrului I al anului 2019**

CPV	Denumirea bunurilor, lucrărilor, serviciilor	Total contracte		Acorduri adiționale de majorare		Acorduri adiționale de mișorare/rezilieri		Alte acorduri adiționale	Total contracte și acorduri adiționale	Suma totală (MDL, inclusiv TVA)	Ponderea fiecărei categorii în suma totală a contractelor (%)	Ponderea fiecărei categorii după numărul de contracte (%)
		Nr.	Suma (MDL, inclusiv TVA)	Nr.	Suma (MDL, inclusiv TVA)	Nr.	Suma (MDL, inclusiv TVA)					
1	2	3	4	5	6	7	8	9	10 (3+5+7+9)	11 (4+6+8)	12	13
301	Mașini, echipament și accesorii de birou, cu excepția computerelor, a imprimantelor și a mobilierului	0	0,00	0	0	0	0	1	1	0,00	0,00	50,00
604	Servicii de transport aerian	1	23.400,00	0	0,00	0	0,00	0	1	23.400,00	100,00	50,00
TOTAL:		1	23.400,00	0	0,00	0	0,00	1	2	23.400,00	100	100

Dintre care:

Bunuri	0	0,00	0,00	0,00	0,00	0,00	0,00	1	1	0,00	0,00	50,00
Lucrări	0	0,00	0,00	0,00	0,00	0,00	0,00	0	0	0,00	0,00	0,00
Servicii	1	23.400,00	0,00	0,00	0,00	0,00	0,00	0	1	23.400,00	100,00	50,00

% Bunuri	0,00	0,00	0,00	0,00	0,00	0,00	0,00	0,00	50,00	0,00		
% Lucrări	0,00	0,00	0,00	0,00	0,00	0,00	0,00	0,00	0,00	0,00		
% Servicii	100,00	100,00	0,00	0,00	0,00	0,00	0,00	0,00	50,00	100,00		

**Informație privind contractele/acordurile adiționale în rezultatul procedurilor de achiziții
desfășurate prin intermediul SIA RSAP în perioada trimestrului I al anului 2019**

Nr.	Tip document	Total Proceduri	Total contracte de achiziție		Acorduri adiționale de majorare		Acorduri adiționale de măsurare/rezilieri		Alte acorduri adiționale	Total contracte și acorduri adiționale	Suma totală (MDL, inclusiv TVA)	Ponderea fiecărei categorii în suma totală a contractelor (%)	Ponderea fiecări categorii după numărul de contracte (%)
			Nr.	Suma (MDL, inclusiv TVA)	Nr.	Suma (MDL, inclusiv TVA)	Nr.	Suma (MDL, inclusiv TVA)					
1	2	3	4	5	6	7	8	9	10	11 (4+6+8+10)	12 (5+7+9)	13	14
1	Licitații deschise	3	209	235.556.910,95	61	947.907,36	97	-10.385.828,17	19	386	226.118.990,14	99,89	96,26
2	COP	0	7	271.171,94	0	0,00	3	-14.787,23	5	15	256.384,71	0,11	3,74
TOTAL:		3	216	235.828.082,89	61	947.907,36	100	-10.400.615,40	24	401	226.375.374,85	100,00	100,00

**Informația privind repartizarea achizițiilor după tipul obiectului de achiziție
(bunuri/lucrări/servicii) realizate de autoritățile contractante în perioada trimestrului I al anului 2019**

Tip procedură	Nr. de ordine	Procedura de achiziție	Bunuri		Lucrări		Servicii		Total trimestrul I 2019	
			Suma cu TVA	Nr. de contracte	Suma cu TVA	Nr. de contracte	Suma cu TVA	Nr. de contracte	Suma cu TVA	Nr. de contracte
Proceduri desfășurate prin publicarea anunțului de participare în BAP	1	Licitații deschise	850.407.323,84	1.549	261.088.863,95	112	315.742.727,07	184	1.427.238.914,86	1845
	3	Cererea ofertelor de prețuri cu publicare	138.445.616,65	1.332	47.650.966,03	97	49.154.383,12	173	235.250.965,80	1602
	5	Acord Cadru, contracte subsecvente	0,00	1	0,00	0	23.400,00	1	23.400,00	2
Proceduri desfășurate fără publicarea anunțului de participare în BAP	7	Negociere fără publicare	61.745.523,65	12	10.185.258,58	16	108.039.818,26	169	179.970.600,49	197
TOTAL			1.050.598.464,14	2.894	318.925.088,56	225	472.960.328,45	527	1.842.483.881,15	3.646
PONDEREA %			57,02	79,37	17,31	6,17	25,67	14,45	100,00	100,00

Informația privind realizarea achizițiilor publice în perioada trimestrului I a anului 2019

Tip procedură	Nr. de ordine	Procedura de achiziție	trimestrul I 2018					
			Nr. de proceduri	Nr. de contracte	Pondere fiecare categorii după numărul de contracte (%)	Suma contractelor, (lei)	Pondere fiecare categorii în suma totală a contractelor (%)	
0	1	2	3	4	5	6	7	8
Proceduri desfășurate prin publicarea anunțului de participare în BAP	1	Acord cadru	0	2	0,05	23.400,00	0,00	90,23
	2	Licitații deschise, desfășurate prin SIA RSAP Mtender	578	1.459	39,97	1.201.119.924,72	65,19	
	3	Licitații deschise, desfășurate prin intermediul SIA RSAP	3	386	10,58	226.118.990,14	12,27	
	4	Cererea ofertelor de prețuri, desfășurate prin intermediul SIA RSAP Mtender	617	1.591	43,59	234.994.581,10	12,75	
	5	Cererea ofertelor de prețuri, desfășurate prin intermediul SIA RSAP	0	15	0,41	256.384,71	0,01	
Proceduri negociere fără publicare	8	Negociere fără publicare *	88	197	5,40	179.970.600,49	9,77	9,77
	9	Alocații directe pentru servicii educaționale *	x	17	x	1.051.703.300,00	0,00	0,00
TOTAL:			1.286	3.650	100,00	1.842.483.881,16	100,00	100,00

* suma de **1.051.703.300,00 lei** lei constituie procurarea serviciilor educationale pentru realizarea planului de pregatire a cadrelor de specialitate (alocații directe din bugetul de stat), care au fost achiziționate de către Ministerul Educației, Culturii și Cercetării, Ministerul Agriculturii, Dezvoltării Regionale și Mediului, Ministerul Sănătății, Muncii și Protecției Sociale, Cancelaria de Stat nu este inclusă în suma totală a achizițiilor publice.

**Cele mai frecvente abateri de la legislație din domeniul achizițiilor publice
în perioada trimestrului I al anului 2019**

Nr.	Abateri	Număr de proceduri
1	DUAЕ incomplet sau completat necorespunzător	284
2	Documentația de atribuire incompletă sau completată necorespunzător	225
3	Aplicarea eronată a tipului procedurii de achiziție	123
4	Lipsa referințelor privind utilizarea licitației electronice în cazurile prevăzute de legislație	110
5	Cerințele din invitația/anunțul de participare, DUAЕ și/sau documentația de atribuire nu sunt corelate	102
6	Lipsa invitației/anunțului de participare	55
7	Documentația standard utilizată nu corespunde obiectului de achiziție și/sau tipului de procedură	54
8	Nerespectarea prevederilor legale privind garanția de bună execuție	53
9	Desemnarea câștigătorilor necalificați sau care nu corespund cerințelor stabilite	44
10	Completarea defectuoasă sau discriminatorie a cerințelor obligatorii	36
11	Nerespectarea prevederilor legale privind garanția pentru ofertă	26
12	Nerespectarea prevederilor legale privind cerințele de calificare	23
13	Nerespectarea regulilor privind descrierea bunurilor, lucrărilor, serviciilor	23
14	Lipsa DUAЕ	23
15	Nerespectarea cerințelor privind semnarea electronică a ofertelor	17
16	Date inexacte/ contradictorii/ insuficiente în decizia de atribuire	16
17	Nerespectarea temeiurilor de anulare a procedurii de achiziție conform art. 71 din Legea nr.131/2015 privind achizițiile publice	16
18	Termenul de deschidere a ofertelor stabilit în sistem diferă de termenul stabilit în invitația/anunțul de participare și/sau documentația standard	15
19	Nerespectarea prevederilor legale privind criteriul de atribuire aplicat	12
20	Lipsa documentației de atribuire	12

**Rezultatul acțiunilor întreprinse de către autoritățile contractante urmare a rapoartelor de monitorizare în
perioada trimestrului I al anului 2019**

Acțiunile întreprinse	Documentația de atribuire		Rezultatele procedurii de atribuire/ modificare a contractelor		Total	
	număr	%	număr	%	număr	%
1	2	3	4	5	6	7
Remediat	198	31,00	12	12,00	210	29,00
Neremediat	364	58,00	76	74,00	440	60,00
Parțial remediat	67	11,00	15	14,00	82	11,00
Total	629	100	103	100	732	100