



Ministerul Finanțelor al Republicii Moldova
Agenția Achiziții Publice

Raport

**privind activitatea
desfășurată în perioada
trimestrelor I, II și III ale anului 2018**



LISTA ABREVIERILOR

Agenția, AAP	Agenția Achiziții Publice
UE	Uniunea Europeană
CTS	Centrul de Telecomunicații Speciale
SIA RSAP	Sistem Informațional Automatizat Registrul de Stat al Achizițiilor Publice
LP	Licitație publică
COP	Cerere ofertelor de prețuri cu publicare
COPF	Cerere ofertelor de prețuri fără publicare
NFP	Negociere fără publicare
BAP	Buletinul Achizițiilor Publice
CPV	Vocabularul Comun al Achizițiilor Publice (Common Procurement Vocabulary)



CUPRINS

• INFORMAȚIE GENERALĂ PRIVIND ACTIVITATEA AGENȚIEI ACHIZIȚII PUBLICE ÎN PERIOADA TRIMESTRELOR I, II ȘI III ALE ANULUI 2018.....	4
• PUBLICITATE ȘI TRANSPARENTĂ	6
• ANUNȚAREA LICITAȚIILOR DESCHISE (PUBLICE) (DESFĂȘURATE PRIN METODA TRADIȚIONALĂ PE HÎRTIE)	7
• DESFĂȘURĂREA LICITAȚIILOR PUBLICE (METODA TRADIȚIONALĂ PE HÎRTIE) INIȚIATE DE CĂTRE AUTORITĂȚILE CONTRACTANTE.....	8
• CONTRACTELE DE ACHIZIȚIE ÎNCHEIATE ÎN REZULTATUL DESFĂȘURĂRII LICITAȚIILOR PUBLICE (DESFĂȘURATE PRIN METODA TRADIȚIONALĂ PE HÎRTIE)	9
• DESFĂȘURAREA PROCEDURILOR PRIN CEREREA OFERTELOR DE PREȚURI CU PUBLICARE OBLIGATORIE (METODA TRADIȚIONALĂ PE HÎRTIE)	11
• EXAMINAREA REZULTATELOR PROCEDURILOR PRIN CERERII OFERTELOR DE PREȚURI FĂRĂ PUBLICARE OBLIGATORIE	13
• DESFĂȘURĂREA PROCEDURILOR DE ACHIZIȚIE PRIN NEGOCIERE FĂRĂ PUBLICAREA PREALABILĂ A UNUI DE PARTICIPARE	15
• DESFĂȘURĂREA PROCEDURILOR DE ACHIZIȚII PUBLICE PRIN ACORDUL-CADRU	15
• DESFĂȘURĂREA PROCEDURILOR DE ACHIZIȚII PUBLICE PRIN INTERMEDIUL SISTEMULUI INFORMAȚIONAL AUTOMATIZAT REGISTRUL DE STAT AL ACHIZIȚIILOR PUBLICE	16
• TOTALIZAREA REZULTATELOR TRIMESTRELOR I, II ȘI III AL ANULUI 2018 ȘI ANALIZA COMPARATIVĂ CU REZULTATELE PERIOADEI RESPECTIVE A ANULUI PRECEDENT	18
• EXERCITAREA ATRIBUȚIILOR DE MONITORIZARE	20
• EXERCITAREA ATRIBUȚIILOR DE CONTROL EX-POST	21
• INSTRUIREA ȘI ACORDAREA AJUTORULUI METODOLOGIC.....	25
• ÎNTOCMIREA, ACTUALIZAREA ȘI MENȚINEREA LISTEI OPERATORILOR ECONOMICI CALIFICAȚI ȘI A LISTEI DE INTERDICȚIE	28
• Anexe	29



INFORMAȚIE GENERALĂ PRIVIND ACTIVITATEA AGENȚIEI ACHIZIȚII PUBLICE ÎN PERIOADA TRIMESTRELOR I, II ȘI III ALE ANULUI 2018

Agenția Achiziții Publice (în continuare Agenția), potrivit Legii Nr. 131 din 03.07.2015 privind achizițiile publice, este autoritatea administrativă în subordinea Ministerului Finanțelor, împuternicită cu efectuarea supravegherii, controlului ex-post și coordonării interramurale în domeniul achizițiilor publice.

Reieșind din competența sa funcțională, precum și întru îndeplinirea angajamentelor asumate în cadrul programelor naționale de activitate, aprobate de Parlament sau Guvern, în perioada trimestrelor I, II și III al anului 2018 Agenția a asigurat executarea și implementarea a mai multor acțiuni. Principalele fiind:

- simplificarea mecanismului de desfășurare a procedurilor de achiziție publică, prin preluarea și implementarea bunelor practici internaționale în domeniul;
- intensificarea și asigurarea largă și necondiționată a publicității și transparenței procedurilor de achiziție publică, prin anunțarea din timp a procedurilor de licitație, conform solicitărilor autorităților contractante, în scopul satisfacerii necesităților de bunuri, lucrări sau servicii și neafectării activității acestora;
- revizuirea și promovarea modificărilor documentațiilor standard necesare desfășurării procedurilor de achiziție publică;
- conlucrarea activă și acordarea ajutorului metodologic necesar autorităților contractante în scopul efectuării, planificării procedurilor de achiziție și publicării anunțurilor de intenție ale acestora;
- instruirea persoanelor implicate în activitatea achizițiilor publice, reprezentanților autorităților contractante, desfășurarea seminarelor și întrunirilor;
- verificarea corectitudinii achizițiilor de bunuri, lucrări și servicii în baza dărilor de seamă, întocmite de către autoritățile contractante în rezultatul desfășurării procedurilor de achiziții publice;
- menținerea și evidența Listei operatorilor economici calificați și a Listei de interdicție a operatorilor economici care participă la procedurile de achiziție publică;
- efectuarea dezvoltării și implementării achizițiilor publice electronice;
- efectuarea statisticii în domeniul achizițiilor publice;
- facilitarea accesului la procedurile de achiziții a IMM.

Urmare a modificărilor aduse Legii privind achizițiile publice, începând cu 01.01.2017 sistemul instituțional din domeniu a suferit modificări esențiale, în special în partea ce se referă la atribuțiile Agenției Achiziții Publice. Astfel, au fost excluse atribuțiile de examinare și înregistrare a documentelor de atribuire și a contractelor de achiziții publice, a atribuției de control al rezultatelor procedurilor și a dreptului de a dispune reexaminarea sau anularea rezultatelor procedurilor de achiziții publice. Toate aceste atribuții au fost înlocuite cu atribuția de efectuare a controlului ex-post al procedurilor de achiziții publice efectuat după semnarea contractelor de achiziții publice.

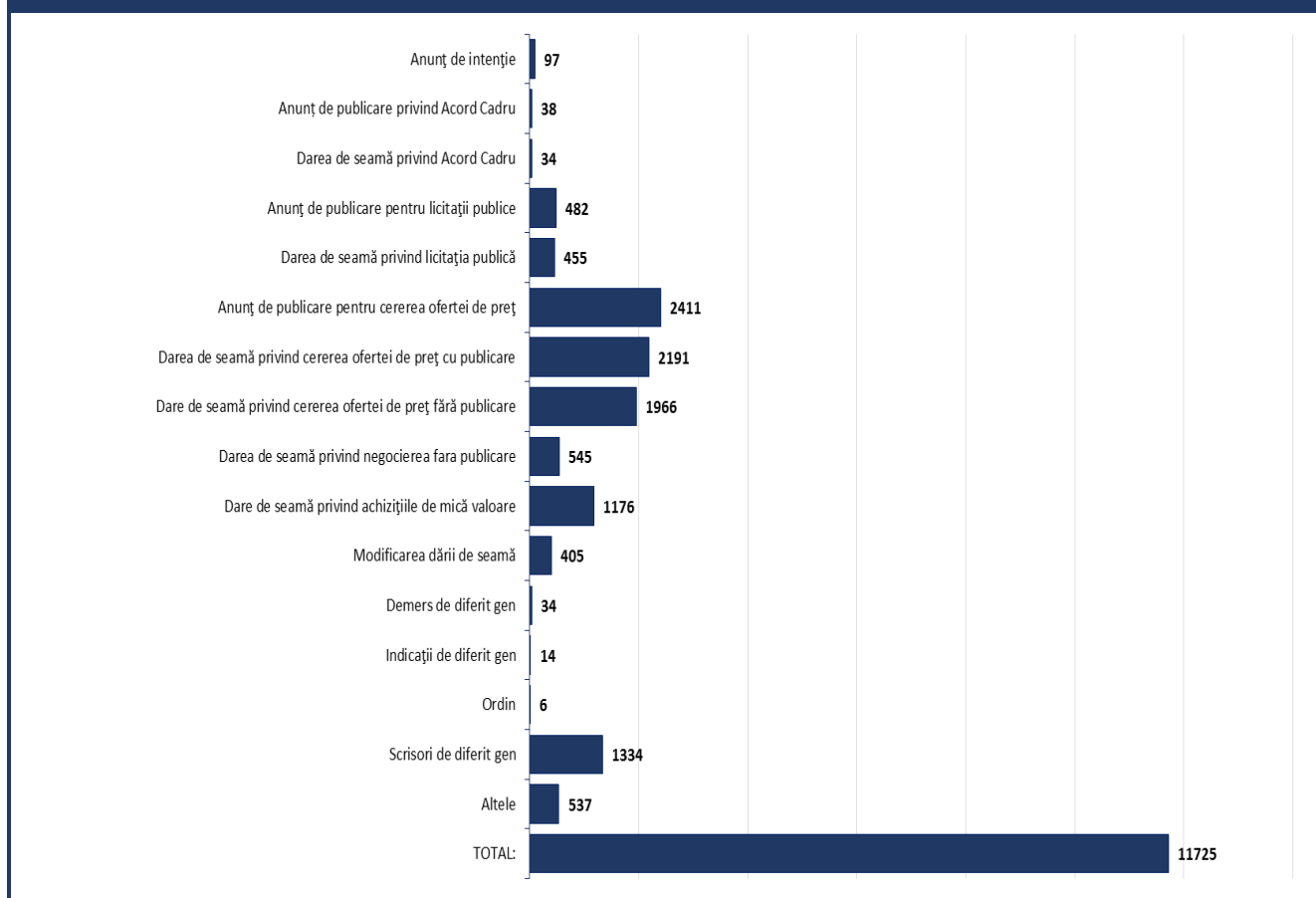
În acest sens, la data de 09.03.2017 a fost aprobată Hotărârea Guvernului nr. 134 pentru aprobarea Regulamentului privind organizarea și funcționarea Agenției Achiziții Publice și efectivul-limită al acesteia, intrată în vigoare la data de 24.03.2017. Potrivit regulamentului, Agenția nu mai dispune de subdiviziuni teritoriale, toată activitatea fiind realizată doar la sediul central din mun. Chișinău. În rezultat, a fost modificată modalitatea de interacțiune a Agenției cu autoritățile contractante, anunțurile de participare și dările de seamă fiind prezentate în format electronic prin e-mail.

Activitatea generală a Agenției Achiziții Publice

De la începutul anului 2018 și pînă la 30.09.2018, Agenția a înregistrat și procesat un volum de **11 725** documente intrate, față de **10 187** documente intrate în perioada analizată a anului 2017. Creșterea se datorează majorării numărului de proceduri de achiziții publice inițiate de către autoritățile contractante.

Informații mai detaliate privind tipurile documentelor înregistrate de către Agenția Achiziții Publice în perioada trimestrelor I, II și III ale anului 2018 pot fi găsite în **Anexa Nr. 01**.

Tipuri de documente pe suport de hîrtie înregistrate de către Agenția Achiziții Publice în perioada trimestrelor I, II și III ale anului 2018 (cu excepția documentelor din SIA RSAP)



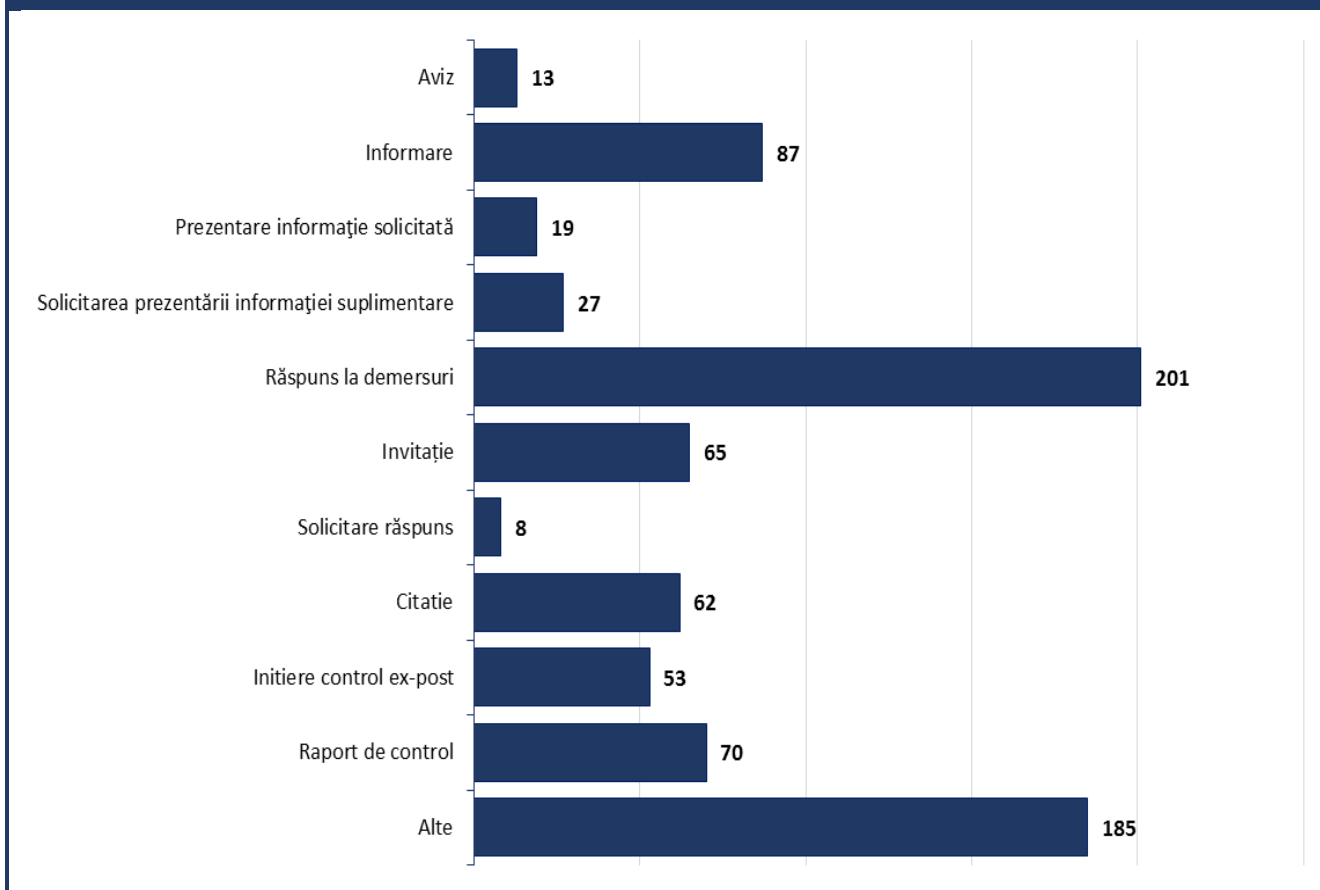
Examinînd documentele intrate, Agenția a întocmit și a transmis în adresa autorităților contractante și altor instituții **790** scrisori.

Repartizarea scrisorilor după conținutul și tipul acestora întocmite de Agenției Achiziții Publice în perioada de referință este următoarea:

- scrisori prin care s-a răspuns la diverse demersuri – **201**;
- scrisori de informare – **87**;
- scrisori privind prezentarea raportelor de control – **70**;
- scrisori de informare privind inițierea controlului ex-post – **53**;
- invitații – **65**;
- citații – **62**.

Informații mai detaliate pot fi găsite în **Anexa Nr. 02**.

Repartizarea conform conținutului scrisorilor pe suport de hârtie întocmite de Agenția Achiziției Publice în perioada trimestrelor I, II și III ale anului 2018



În același timp circa 80% din actele transmise de acestea au fost comentate prin email fiind înaintate recomandări de înlăturare a neajunsurilor și conformare. Documentele transmise pe marginea procedurile de achiziții publice desfășurate prin intermediul SIA RSAP au fost comentate la rubrica „Comentarii”.



PUBLICITATE ȘI TRANSPARENȚĂ

Asigurarea transparenței procedurilor de achiziție publică se efectuează prin mai multe mijloace: prin publicarea pe pagina oficială WEB – www.tender.gov.md, prin editarea Buletinului Achizițiilor Publice (BAP) care este publicat de două ori pe săptămână, prin publicarea listei contractelor de achiziții publice pe pagina-web “date.gov.md”, prin intermediul Sistemului Informațional Automatizat „Registrului de Stat al Achizițiilor Publice” (SIA RSAP) și prin desfășurarea întrunirilor, meselor rotunde, atelierelor de lucru.

Pe pagina web www.tender.gov.md se publică date privind transparența în procesul decizional, lista documentelor în examinare, Lista operatorilor economici calificați, Lista de interdicție a operatorilor economici, lista întrebărilor frecvente cu răspunsurile corespunzătoare, lista celor mai frecvente greșeli ale autorităților contractante, rapoartele analitice, actele normative în domeniul achizițiilor publice, modele de documente, modele de cereri și formulare cu posibilitatea de a fi descărcate, anunțuri de intenție, contracte atribuite și alte documente stabilite de legislație acceptate spre examinare, precum și instrucțiunile privind completarea lor și alte informații relevante.

Întru asigurarea implementării cu succes a prevederilor Legii nr.131 din 03.07.2015 privind achizițiile publice, în BAP se publică anunțurile de intenție, anunțurile de participare la proceduri de achiziții publice și anunțuri de modificare ale acestora, contractele atribuite, proiecte de acte normative, noile actele normative în acest domeniu și altă informație utilă.

Agenția Achiziții Publice publică zilnic lista contractelor atribuite pe pagina web www.tender.gov.md cu câmpurile privind tipul contractului, nr. documentului, data documentului, IDNO și denumirea operatorului economic, denumirea autorității contractante, nr. procedurii, nr. de intrare a documentului, data de intrare a documentului, tipul procedurii, obiectul achiziției, cod CPV, nr. de participanți, suma contractului.

Procedurile inițiate prin intermediul SIA RSAP oferă un grad mai mare de transparență și numeroase beneficii participanților la procedurile de achiziții:

- Ofertanții pot verifica procesul de desfășurare a achizițiilor prin vizualizarea informației privind statutul procedurii de achiziție.
- Interacțiunea directă cu reprezentanții autorităților contractante este simplificată și redusă la minim. Ofertantul poate accesa informația și documentația standard direct din sistem.
- Nu e nevoie de deplasări multiple la sediul autorităților contractante pentru obținerea documentației de atribuire. Aceasta poate fi obținută direct din sistem la orice oră. Se face economie de timp atât pentru operatorul economic, cât și pentru autoritatea contractantă, deoarece sunt eliminate convorbirile telefonice și călătoriile în afara oficiului, odată ce operatorul economic poate obține documentația de atribuire direct de la masa lui de lucru.
- Pentru informația privind desfășurarea procedurii de achiziție, inclusiv pentru documentele publicate în SIA RSAP, nu se percep plăți în favoarea autorității contractante.
- Accesul la informații actualizate (modificările operate la procedura de achiziție) se face imediat, după publicarea anunțului de modificare a datelor procedurii în Buletinul Achizițiilor Publice.
- Agenții economici pot căuta procedurile după diverse criterii, de exemplu după obiectul de achiziție.
- Agenții economici pot vizualiza lista anunțurilor de intenție a autorităților contractante.



ANUNȚAREA LICITAȚIILOR DESCHISE (PUBLICE) (DESFĂȘURATE PRIN METODA TRADIȚIONALĂ PE HÎRTIE)

În conformitate cu Legea nr.131 din 03.07.2015 privind achizițiile publice, Agenția are atribuția de a asigura publicitatea desfășurării procedurilor de achiziții publice prin publicarea anunțurilor de participare pe pagina web a Agenției www.tender.gov.md și în BAP.

Asigurând transparența inițierii și desfășurării licitațiilor deschise (publice), Agenția în această perioadă a publicat **482** anunțuri de desfășurare a licitațiilor deschise (desfășurate prin metoda tradițională pe hîrtie), dintre care:

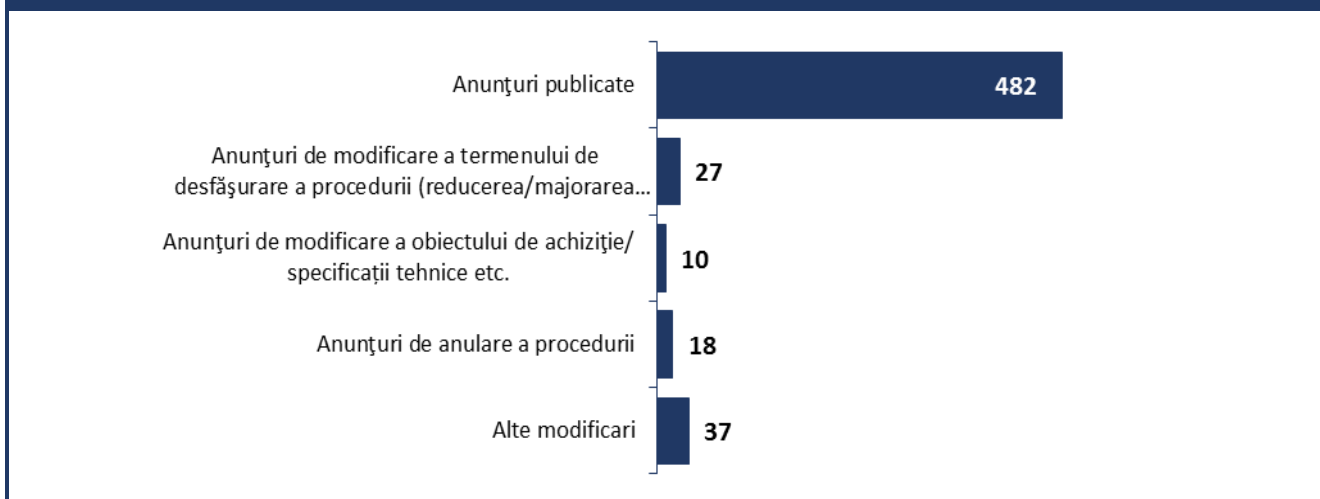
- **230 anunțuri** – pentru achiziționare de bunuri;
- **187 anunțuri** – pentru procurare de lucrări și
- **65 anunțuri** – pentru achiziționarea de servicii.

Având drept scop garanțarea desfășurării eficiente a acestora și întru asigurarea participării a unui număr mai mare de operatori economici, Agenția a publicat în perioada de raportare:

- **27 anunțuri** de modificare a termenului de depunere a ofertelor,
- **18 anunțuri** de anulare a licitațiilor (la inițiativa autorităților contractante).

O informație mai complexă cu privire la anunțurile LP (desfășurate prin metoda tradițională pe hîrtie) publicate de Agenția Achiziții Publice în BAP sînt reflectate în **Anexa Nr. 04**.

Anunțurile de Licitatii Publice (desfășurate prin metoda tradițională pe hîrtie) publicate de Agenția Achiziții Publice în BAP în perioada trimestrelor I, II și III ale anului 2018



Conform obiectului de achiziție cele mai multe licitații publice (desfășurate prin metoda tradițională pe hîrtie) au fost inițiate pentru procurarea de:

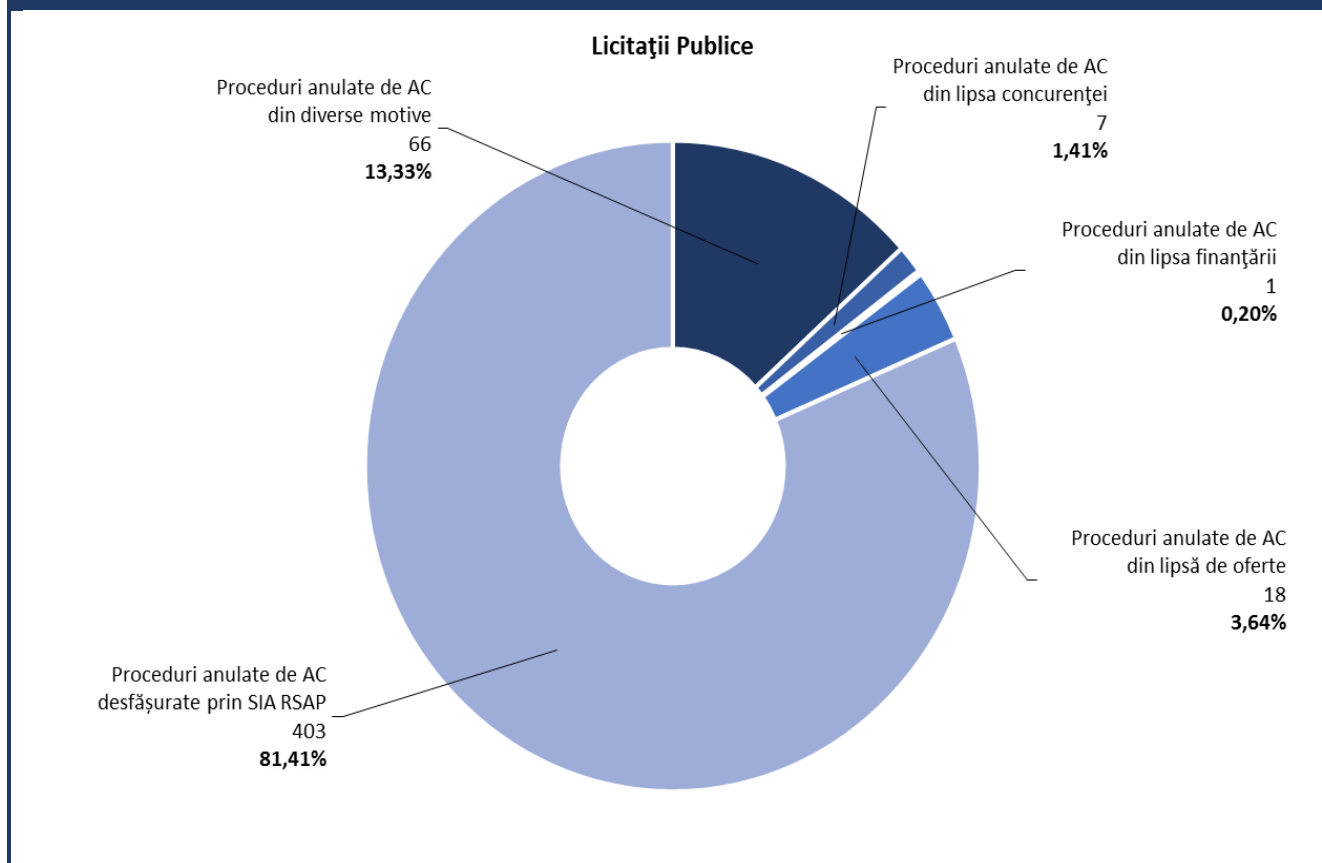
- lucrări de construcții – **187** licitații;
- produse alimentare – **47** licitații;
- echipamente de transport și produse auxiliare pentru transport – **46** licitații;
- servicii veterinare – **23** licitații;
- petrol, cărbune și produse petroliere – **26** licitații;
- servicii hoteliere și de restaurant – **16** licitații.

În **Anexa nr. 03** sînt prezentate informații mai amănunțite privind numărul licitațiilor publice (desfășurate prin metoda tradițională pe hîrtie) anunțate conform solicitărilor autorităților contractante în perioada trimestrelor I, II și III ale anului 2018.



DESFĂȘURAREA LICITAȚIILOR PUBLICE (METODA TRADIȚIONALĂ PE HÎRTIE) INIȚIATE DE CĂTRE AUTORITĂȚILE CONTRACTANTE

În rezultatul inițierii și desfășurării licitațiilor deschise, au fost anulate de către autoritățile contractante în total **495 licitații** inclusiv **18 licitații** pe suport de hîrtie din motivul lipsei de oferte, **74 licitații** din diverse motive așa cum ar fi: lipsa concurenței; întocmirea greșită a caietului de sarcini; necorespunderea tuturor ofertelor cerințelor expuse în caietul de sarcini; tergiversarea examinării și expirarea valabilității ofertelor depuse etc., și 403 licitații inițiate prin intermediul SIA RSAP (vezi **Anexa Nr. 05**).



CONTRACTELE DE ACHIZIȚIE ÎNCHEIATE ÎN REZULTATUL DESFĂȘURĂRII LICITAȚIILOR PUBLICE (DESFĂȘURATE PRIN METODA TRADIȚIONALĂ PE HÎRTIE)

În rezultatul desfășurării licitațiilor publice (desfășurate prin metoda tradițională pe hîrtie), au fost încheiate **1 121** contracte de achiziții publice în sumă totală de **606.932.870,69 lei**.

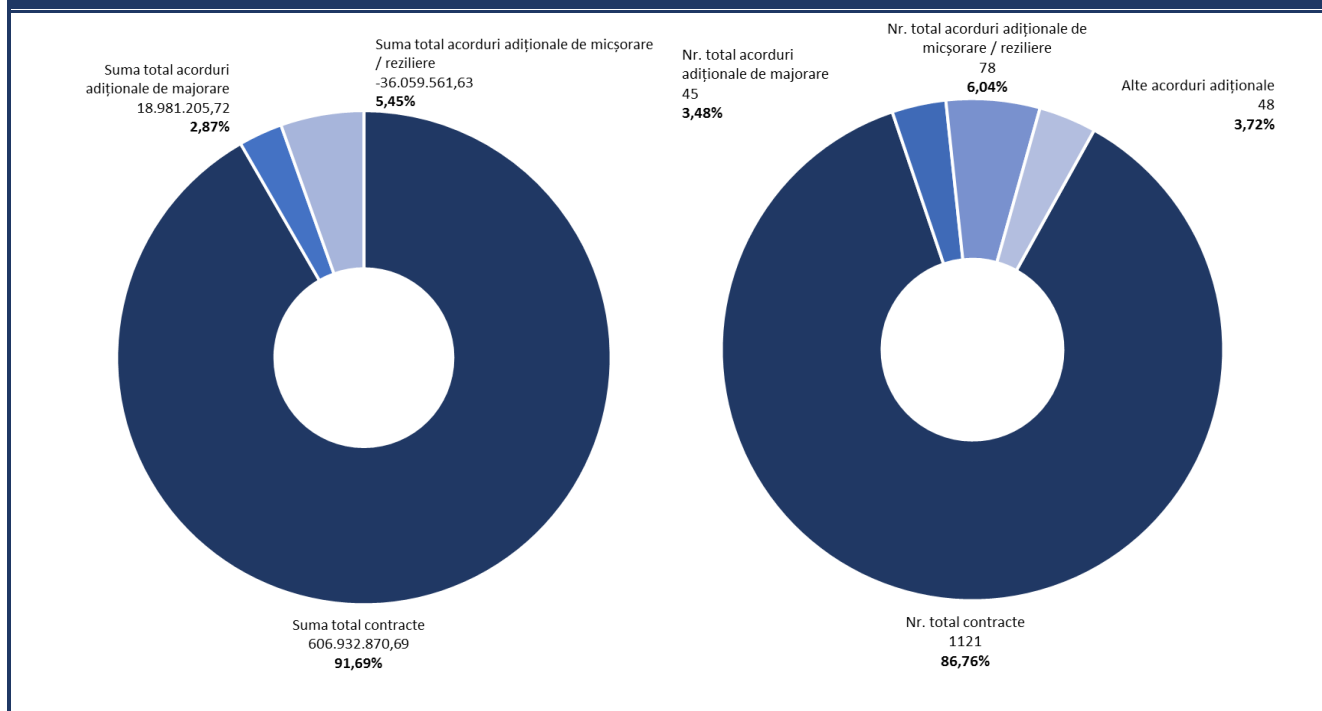
De asemenea, în urma executării contractelor de achiziții publice menționate, din acordurile adiționale, la contractele de bază, prezentate de autoritățile contractante, au fost încheiate:

- acorduri de majorare – în sumă de **18.981.205,72 lei**, *ceea ce reprezintă 3,13% din valoarea contractelor inițiale;*
- acorduri de micșorare/reziliere – în sumă de **36.059.561,63 lei**, *ceea ce reprezintă 5,94% din valoarea contractelor inițiale.*

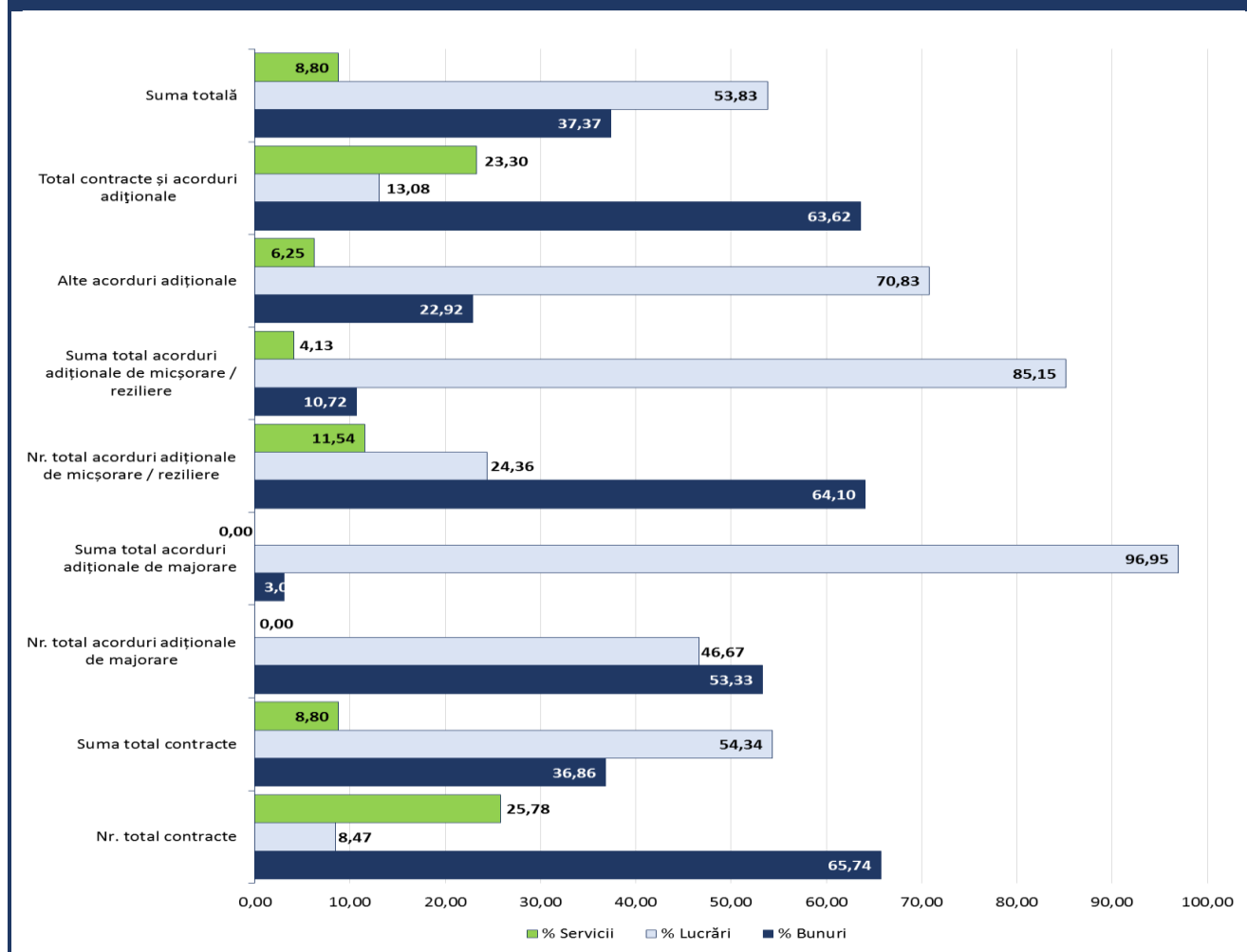
În total, în rezultatul desfășurării licitațiilor publice (desfășurate prin metoda tradițională pe hîrtie), au fost încheiate de către autoritățile contractante **1 292 contracte de achiziție și acorduri adiționale** în sumă totală de **589.854.514,78 lei**.

O informație mai amplă privind rezultatele licitațiilor deschise (desfășurate prin metoda tradițională pe hîrtie) anunțate de autoritățile contractante în perioada trimestrelor I, II și III ale anului 2018, este prezentată în **Anexa Nr. 06**.

Contractele de achiziție și acordurile adiționale, încheiate în rezultatul Licitățiilor Publice (desfășurate prin metoda tradițională pe hîrtie) în perioada trimestrelor I, II și III ale anului 2018 (sumă, număr,%)



Distribuirea contractelor de achiziție și acordurilor adiționale după tipul obiectului de achiziție, încheiate în rezultatul Licitățiilor Publice (desfășurate prin metoda tradițională pe hîrtie) în perioada trimestrelor I, II și III ale anului 2018





DEFĂȘURAREA PROCEDURILOR PRIN CEREREA OFERTELOR DE PREȚURI CU PUBLICARE OBLIGATORIE (METODA TRADIȚIONALĂ PE HÎRTIE)

Potrivit Legii nr. 131 din 03.07.2015 privind achizițiile publice, în cazul în care valoarea estimată a achiziției de bunuri și servicii depășește pragul de 150 mii lei, iar la lucrări - 200 mii lei, desfășurarea procedurilor de achiziții prin metoda cererii ofertelor de prețuri se efectuează cu publicarea anticipată a anunțului în Buletinul Achizițiilor Publice și pe pagina web www.tender.gov.md. Prin intermediul acestei proceduri, autoritățile contractante achiziționează bunuri și servicii a căror valoare estimată fără TVA nu depășește 400 mii lei și lucrări a căror valoare estimativă nu depășește 1,5 mln. lei.

Asigurând transparența inițierii și desfășurării procedurilor de cerere a ofertelor de preț (desfășurate prin metoda tradițională pe hîrtie), Agenția în perioada de raportare a anului 2018 a publicat **2 411** anunțuri de participare, dintre care:


- **1 012 anunțuri** – pentru procurare de bunuri;
- **1 254 anunțuri** – pentru procurare de lucrări și
- **145 anunțuri** – pentru procurare de servicii.

Având drept scop asigurarea desfășurării eficiente a acestora și întru asigurarea participării largi a operatorilor economici, Agenția a publicat în perioada de raportare:

- **44 anunțuri** de modificare a termenului de depunere a ofertelor;
- **12 anunțuri** de modificare a obiectului de achiziție;
- **53 anunțuri** de anulare a COP (la inițiativa autorităților contractante).

O informație mai amplă privind anunțurile COP (desfășurate prin metoda tradițională pe hîrtie) publicate de Agenția Achiziții Publice în BAP în perioada trimestrelor I, II și III ale anului 2018 pot fi găsite în **Anexa Nr. 04**.

Tipuri de anunțuri COP (desfășurate prin metoda tradițională pe hîrtie) publicate de Agenția Achiziții Publice în BAP în perioada trimestrelor I, II și III ale anului 2018



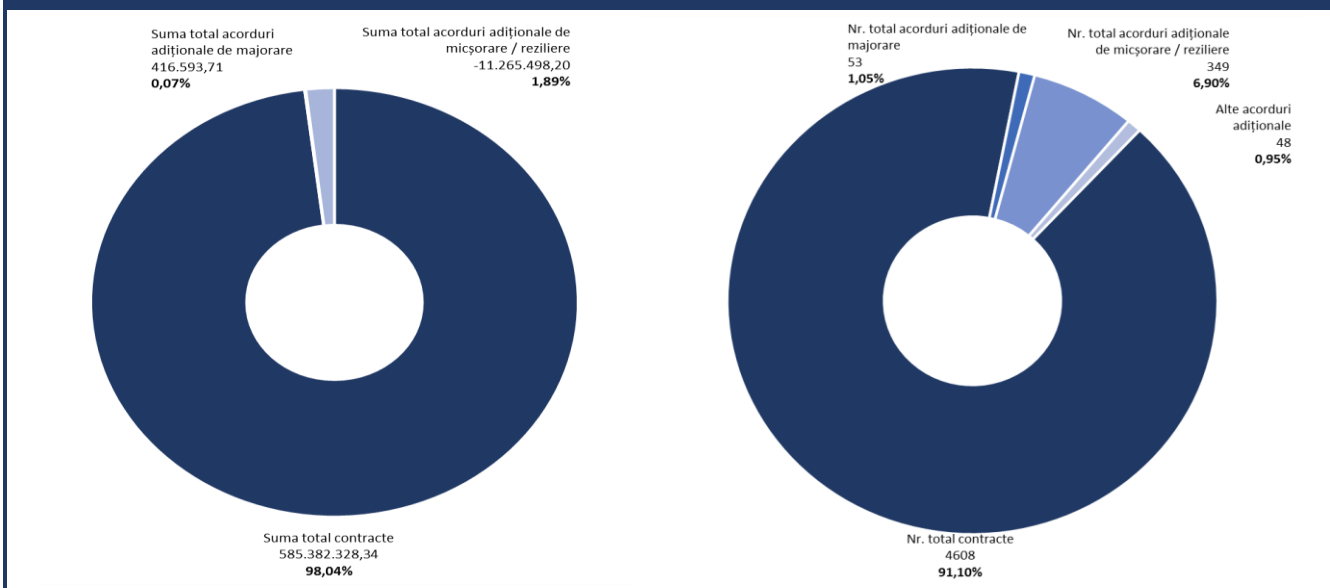
În rezultatul desfășurării procedurilor cererii ofertelor de prețuri (desfășurate prin metoda tradițională pe hîrtie) cu publicare obligatorie a invitațiilor de participare, pe parcursul perioadei de raportare menționate a anului 2018, conform celor **2 179** dări de seamă prezentate la Agenție au fost încheiate **4 608** de contracte de achiziții publice în valoare totală de **585.382.328,34 lei**.

În rezultatul executării contractelor de achiziții publice menționate, din dările de seamă privind încheierea acordurilor adiționale la contractele de bază, prezentate de autoritățile contractante pentru examinare, rezultă că au fost încheiate:

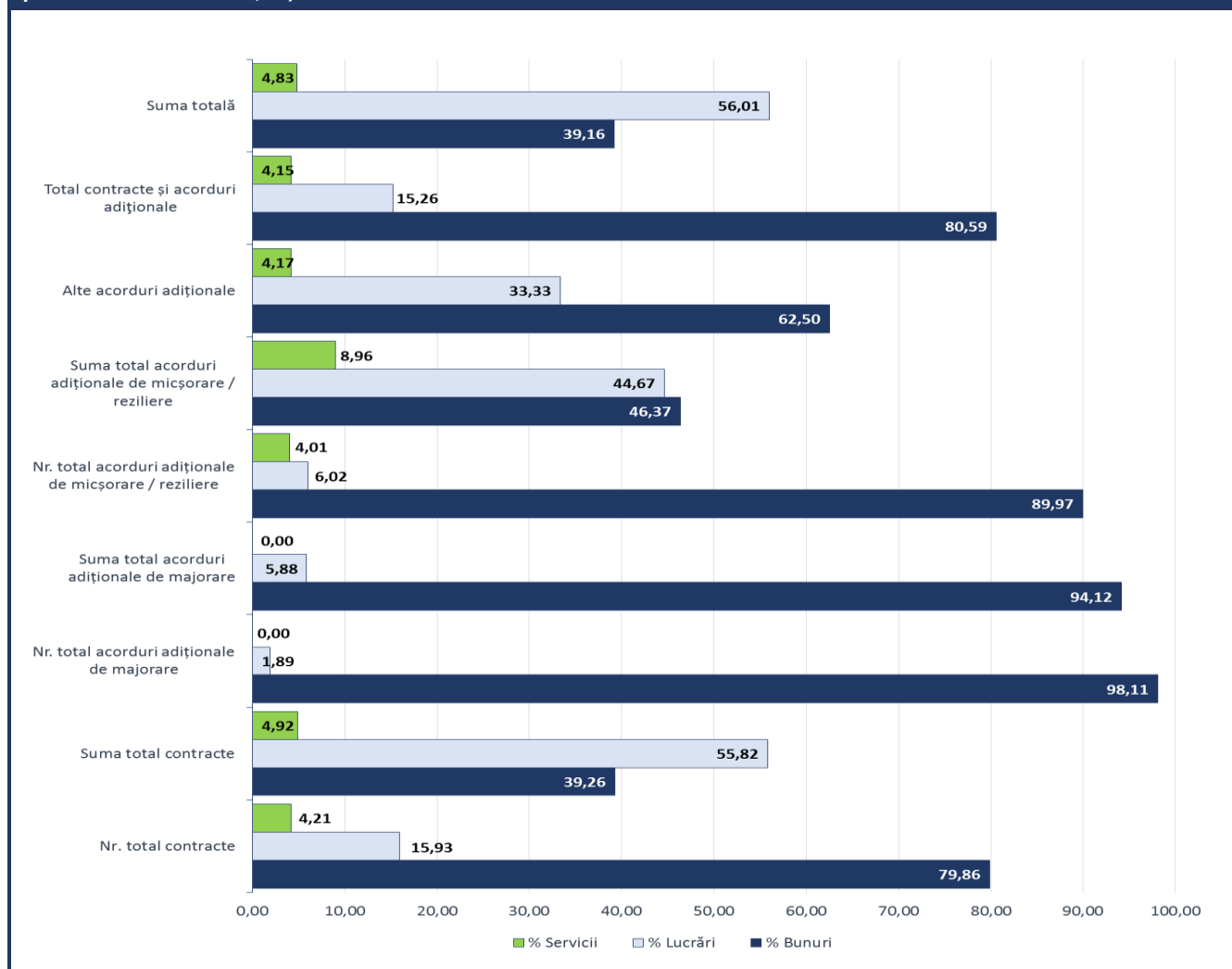
- acorduri de majorare – în sumă de **416.593,71 lei**, *ceea ce reprezintă 0,07% din valoarea contractelor inițiale;*
- acorduri de micșorare/rezilieri – în sumă de **11.265.498,20 lei**, *ceea ce reprezintă 1,92% din valoarea contractelor inițiale.*

În rezultatul desfășurării procedurilor COP (realizate prin metoda tradițională pe hârtie) cu publicare obligatorie a invitațiilor de participare, au fost încheiate de către autoritățile contractante **5 058 contracte de achiziție și acorduri adiționale** în sumă totală de **574.533.423,85 lei** (vezi Anexa Nr. 07).

Contracte de achiziție și acorduri adiționale, încheiate în rezultatul procedurilor prin metoda COP (desfășurate prin metoda tradițională pe hârtie) cu publicare în BAP în perioada trimestrelor I, II și III ale anului 2018 (sumă, număr,%)

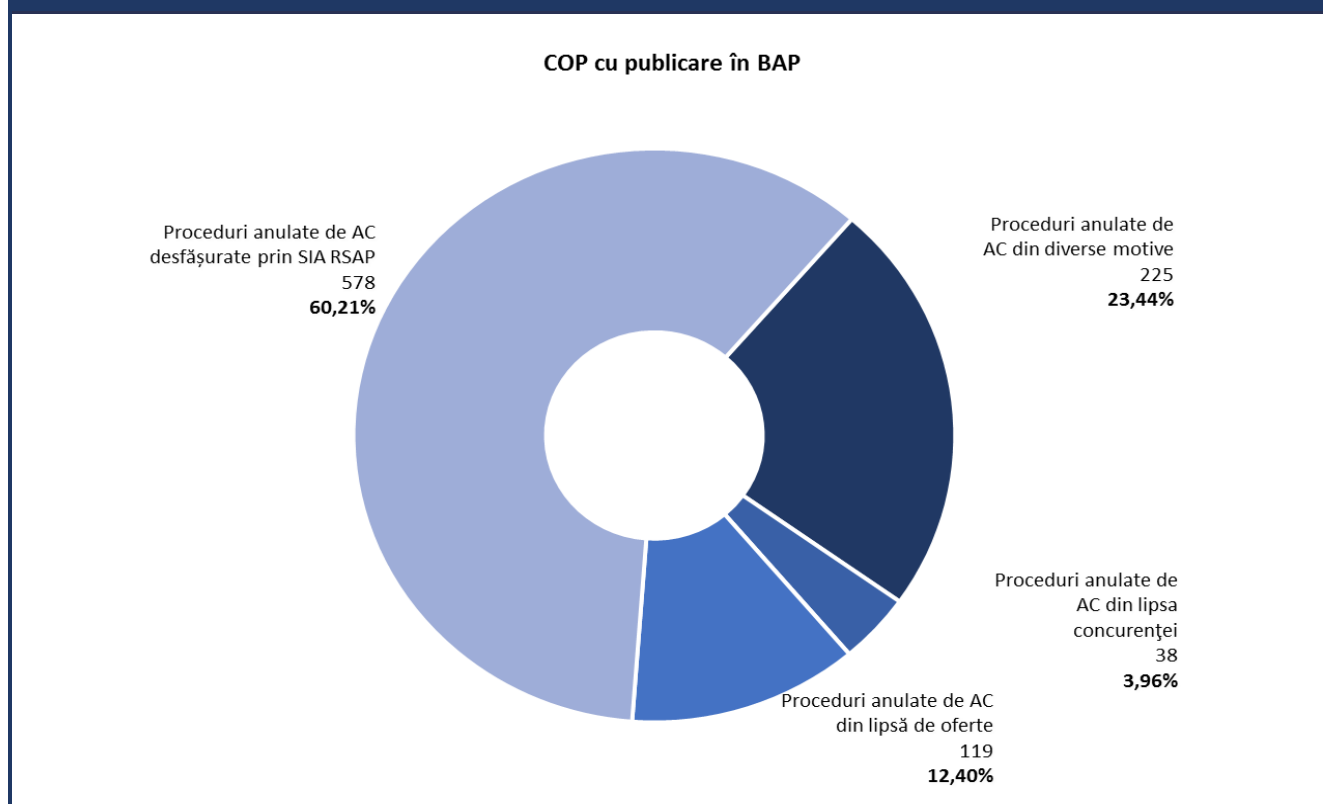


Ponderea contractelor de achiziție și acordurilor adiționale după tipul obiectului achiziției, încheiate în rezultatul procedurilor desfășurate prin metoda COP (desfășurate prin metoda tradițională pe hârtie) cu publicare în BAP în perioada trimestrelor I, II și III ale anului 2018



Totodată, din numărul total al procedurilor prin cererea ofertelor de preț, **960** au fost anulate de către autoritățile contractante. **578** - proceduri anulate desfășurate prin SIA RSAP, **225** proceduri anulate din diverse motive (preț majorat, depășirea pragului stabilit de lege, lipsa finanțării etc.), **119** proceduri anulate din lipsă de oferte, iar **38** din lipsa concurenței (vezi **Anexa Nr. 05**).

Informația privind COP cu publicare în BAP anulate în perioada trimestrelor I, II și III ale anului 2018



EXAMINAREA REZULTATELOR PROCEDURILOR PRIN CERERII OFERTELOR DE PREȚURI FĂRĂ PUBLICARE OBLIGATORIE

Potrivit Legii privind achizițiile publice, în cazul în care valoarea estimată a achiziției prin procedura cererii ofertelor de prețuri de bunuri și servicii de la 80 000 până la 150 000 lei, iar la lucrări de la 100 000 până la 200 000 lei, nu este obligatorie publicarea anunțului de participare în Buletinul Achizițiilor Publice și pe pagina web a Agenției.

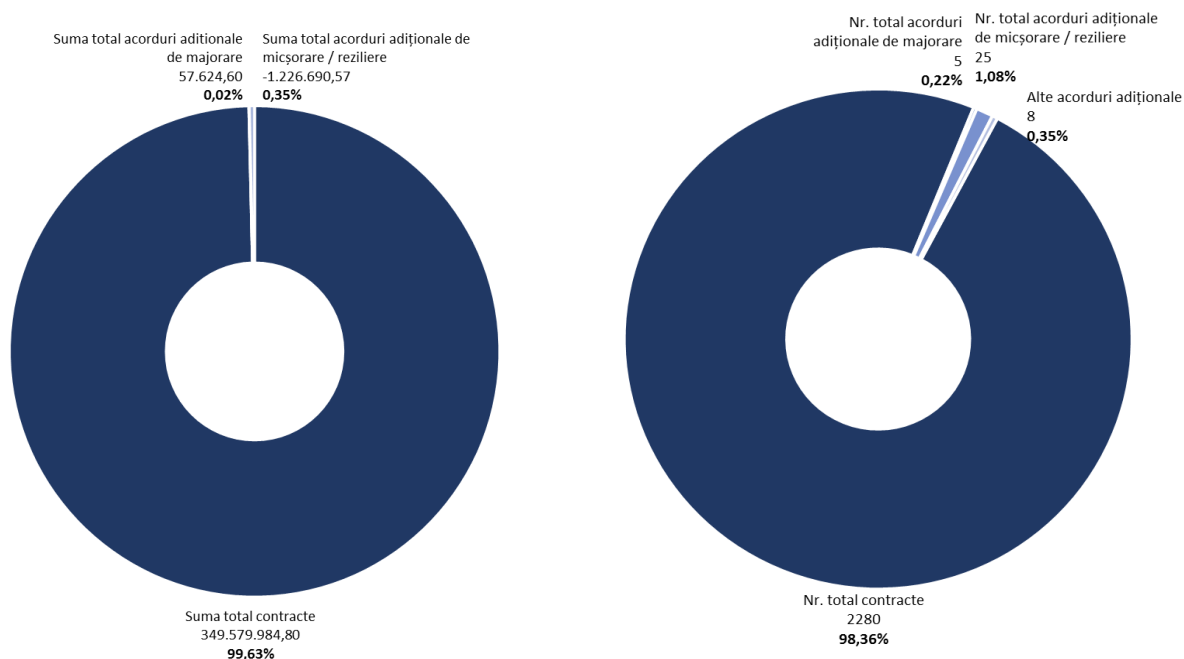
Astfel, s-a constatat că procedurile prin metoda cererii ofertelor de prețuri fără publicare în BAP, pe parcursul perioadei de referință a anului 2018, conform celor **1 952** dări de seamă prezentate la Agenție, au fost încheiate **2 280** de contracte de achiziții publice în valoare totală de **349.579.984,80 lei**.

În rezultatul executării contractelor de achiziții publice menționate, din dările de seamă privind încheierea acordurilor adiționale la contractele de bază, prezentate de autoritățile contractante pentru examinare, au fost încheiate:

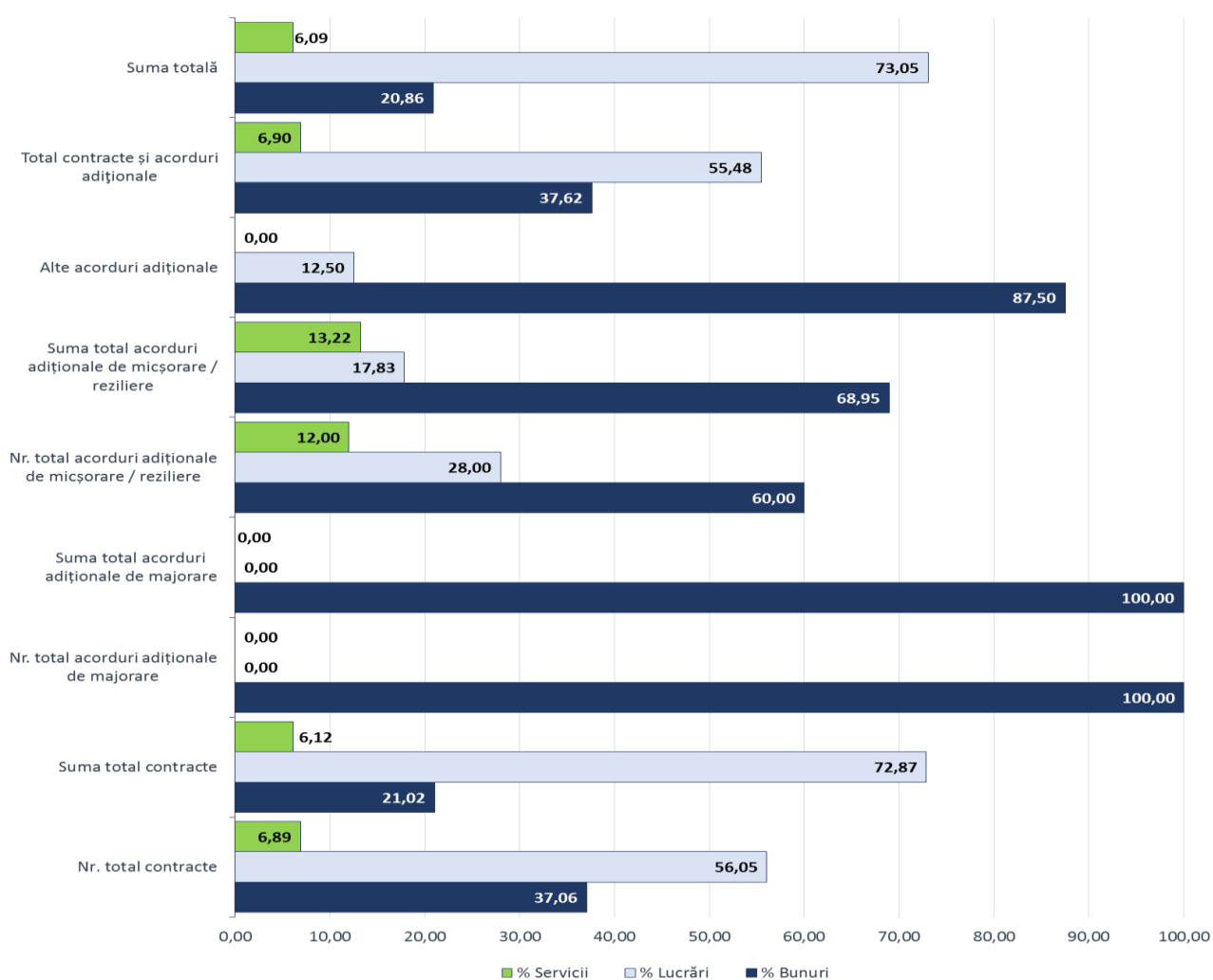
- acorduri de majorare – în sumă de **57.624,60 lei**, ceea ce reprezintă **0,02 %** din valoarea contractelor inițiale;
- acorduri de micșorare/rezilierență – în sumă de **1.226.690,57 lei**, ceea ce reprezintă **0,35 %** din valoarea contractelor inițiale.

În total în rezultatul desfășurării COP fără publicare în Buletinul Achizițiilor Publice, au fost încheiate de către autoritățile contractante **2 318 contracte de achiziție, inclusiv acorduri adiționale** în sumă totală de **348.410.918,83 lei** (vezi **Anexa Nr. 08**).

Contractele de achiziție și acordurile adiționale, încheiate în rezultatul procedurilor desfășurate prin metoda COP fără publicare în BAP în perioada trimestrelor I, II și III ale anului 2018 (sumă,număr, %)

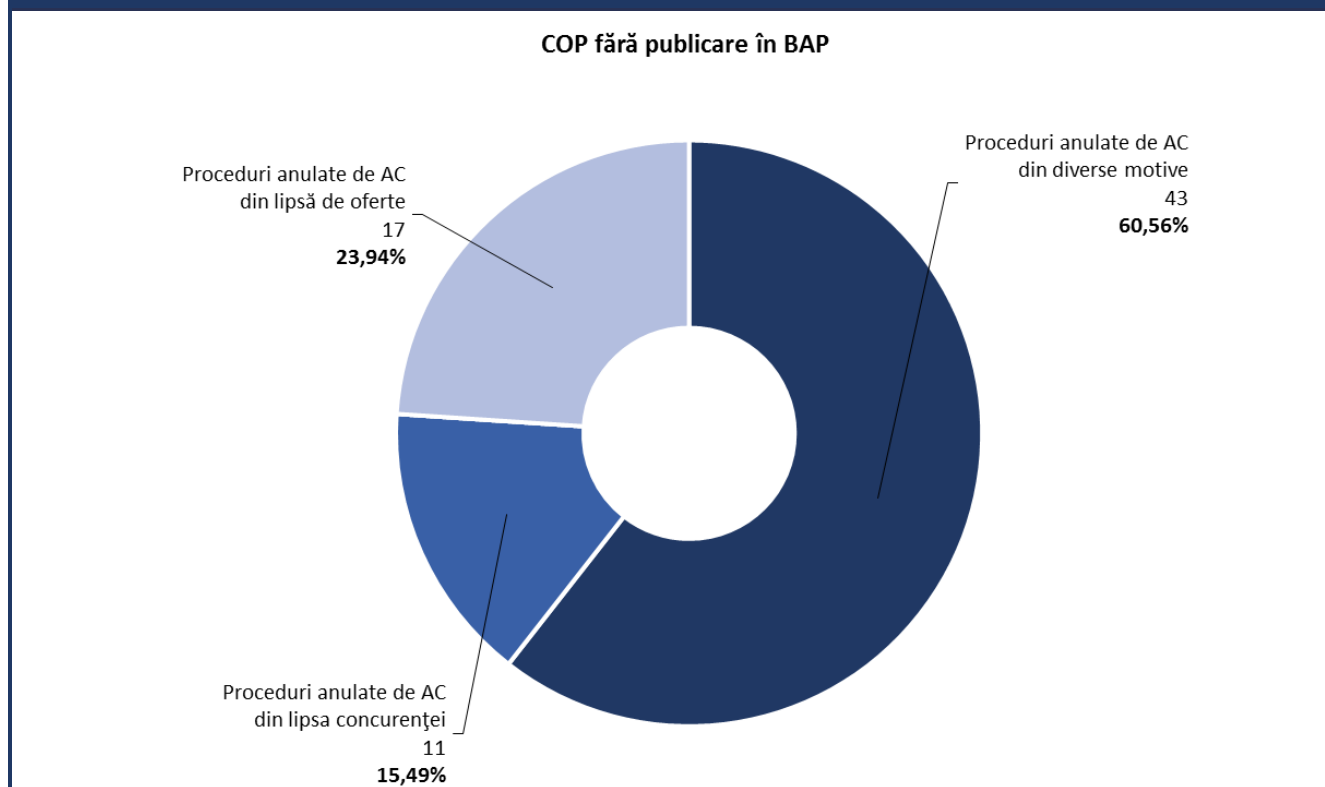


Ponderea contractelor de achiziție și acordurilor adiționale după tipul obiectului achiziției, încheiate în rezultatul procedurilor desfășurate prin metoda COP fără publicare în BAP în perioada trimestrelor I, II și III ale anului 2018



Totodată, **71** proceduri au fost anulate de către autoritățile contractante din diverse motive – lipsa concurenței, din motivul neacumulării numărului necesar de oferte, prețului majorat sau altor abateri de procedură (vezi **Anexa Nr. 05**).

Informația privind COP fără publicare în BAP anulate în perioada trimestrelor I, II și III ale anului 2018



DEFĂȘURĂREA PROCEDURILOR DE ACHIZIȚIE PRIN NEGOCIERE FĂRĂ PUBLICAREA PREALABILĂ A UNUI DE PARTICIPARE

Agenția a examinat și a analizat dările de seamă privind desfășurarea procedurii de negociere fără publicare de către autoritățile contractante, în rezultatul cărora au fost încheiate **899 contracte** și **acorduri adiționale** de achiziție, în sumă totală de **1.446.883.846,12 lei** (vezi **Anexa Nr. 09**).

*De asemenea, au fost înregistrate **38** de contracte (negociere fără publicare) în sumă de **877.112.213,4 lei** pentru procurarea serviciilor educaționale întru realizarea planului de pregătire a cadrelor de specialitate (alocații directe din bugetul de stat), care au fost achiziționate de către Ministerul Educației, Culturii și Cercetării; Ministerul Agriculturii, Dezvoltării Regionale și Mediului; Ministerul Sănătății, Muncii și Protecției Sociale; Cancelaria de Stat; Academia de Științe a Moldovei și care nu au fost incluse în suma totală a achizițiilor publice conform lit. b) alin. (1) art. 4.



DEFĂȘURĂREA PROCEDURILOR DE ACHIZIȚII PUBLICE PRIN ACORDUL-CADRU

În perioada analizată, se constată o creștere a numărului acestui tip de proceduri în comparație cu aceeași perioadă a anului trecut, fiind inițiate de către autoritățile contractante **38** proceduri de achiziții publice prin acord-cadru, în rezultatul cărora au fost încheiate **317** contracte subsecvente în sumă totală de **13.265.760,51 lei** (vezi **Anexa Nr. 10**).



DEFĂȘURAREA PROCEDURILOR DE ACHIZIȚII PUBLICE PRIN INTERMEDIUL SISTEMULUI INFORMAȚIONAL AUTOMATIZAT REGISTRUL DE STAT AL ACHIZIȚIILOR PUBLICE

Prin Ordinul Ministrului Finanțelor nr. 103 din 03.09.2012 a fost lansat Sistemul Informațional Automatizat „Registrul de Stat al Achizițiilor Publice” și a fost aprobată lista autorităților contractante obligate să inițieze toate procedurile de achiziție publică prin SIA „RSAP”.

Sistemul Informațional Automatizat „Registrul de Stat al Achizițiilor Publice” (în continuare – SIA RSAP) este un sistem informațional și de telecomunicații complex, care se caracterizează prin existența unui punct unic de acces la resursele, aplicațiile și serviciile informaționale ce se referă la domeniul achizițiilor publice. El servește drept instrument de susținere a serviciilor de achiziții publice, aplicând schimbul informațional prin intermediul mediului virtual.

SIA RSAP asigură susținerea informațională a proceselor de reglare și control al achizițiilor publice, automatizează acțiunile părților interesate în desfășurarea procedurilor de achiziție publică.

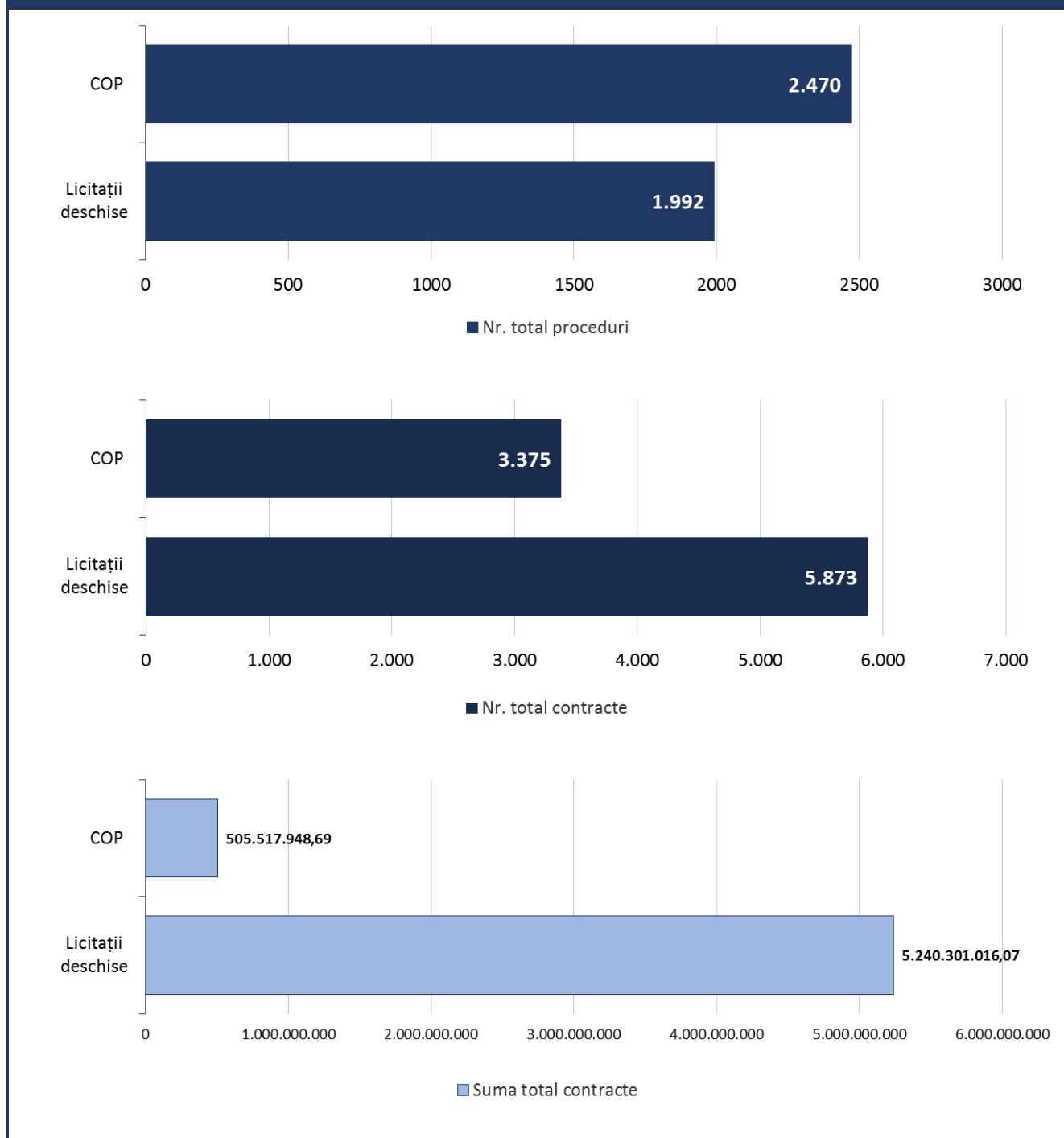
Actualmente în cadrul SIA RSAP au fost elaborate următoarele componente funcționale de bază:

- înregistrarea și publicarea anunțurilor de intenție;
- înaintarea invitației de prezentare a ofertelor;
- aprobarea spre publicare și publicarea anunțului de prezentare a ofertelor;
- modificarea documentelor de licitație/aprobarea lor;
- înaintarea cererii de participare;
- comunicarea cu participanții la licitație;
- înregistrarea ofertelor;
- formarea raportului privind procedura de achiziție și aprobarea lui;
- accesarea on-line a documentelor de licitație;
- integrarea cu Registrul de Stat al Populației și Registrul de Stat al Unităților de Drept;
- controlul asupra atribuirii contractului.

În baza funcționalităților menționate, versiunea actuală SIA RSAP este capabilă să asigure realizarea ciclului deplin de viață al unei proceduri de achiziții publice de tip “Licitație publică” sau “Cerere a ofertelor de prețuri”.

În perioada analizată în raportul dat de către cele **349** autorități contractante au fost inițiate și desfășurate prin intermediul SIA RSAP **4 462** de proceduri de achiziții publice, în rezultatul cărora au încheiate **9 248 contracte** și **acorduri adiționale** de achiziție în sumă de **5.745.818.964,76 lei** (vezi **Anexa Nr. 11**).

Contractele de achiziție și acordurile adiționale, încheiate în rezultatul procedurilor de achiziții desfășurate prin intermediul SIA RSAP în perioada trimestrelor I, II și III ale anului 2018



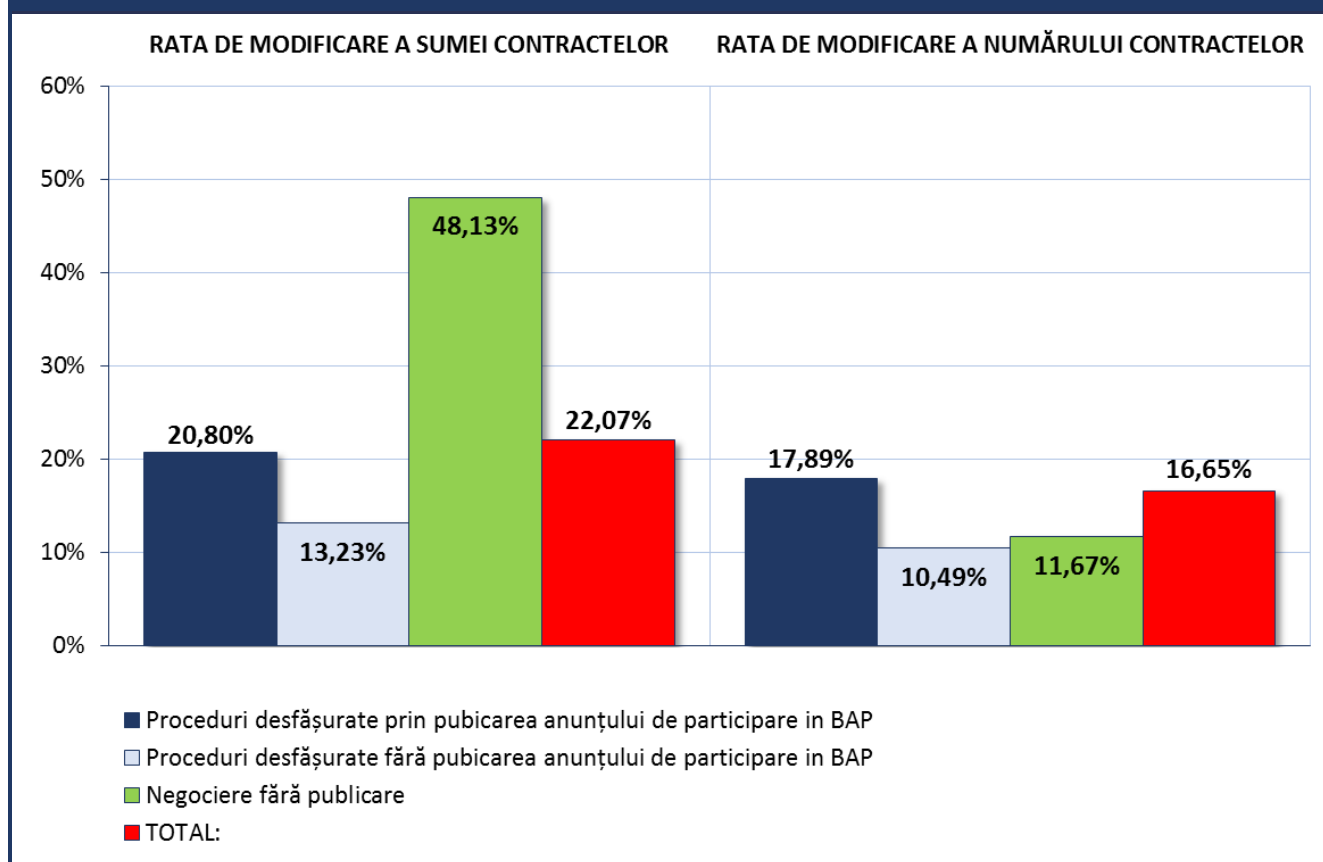
Totodată, din numărul total de proceduri desfășurate prin intermediul SIA RSAP de către autoritățile contractante au fost anulate **981**, acestea constituind **9,92%** din numărul total de proceduri.



TOTALIZAREA REZULTATELOR TRIMESTRELOR I, II ȘI III AL ANULUI 2018 ȘI ANALIZA COMPARATIVĂ CU REZULTATELE PERIOADEI RESPECTIVE A ANULUI PRECEDENT

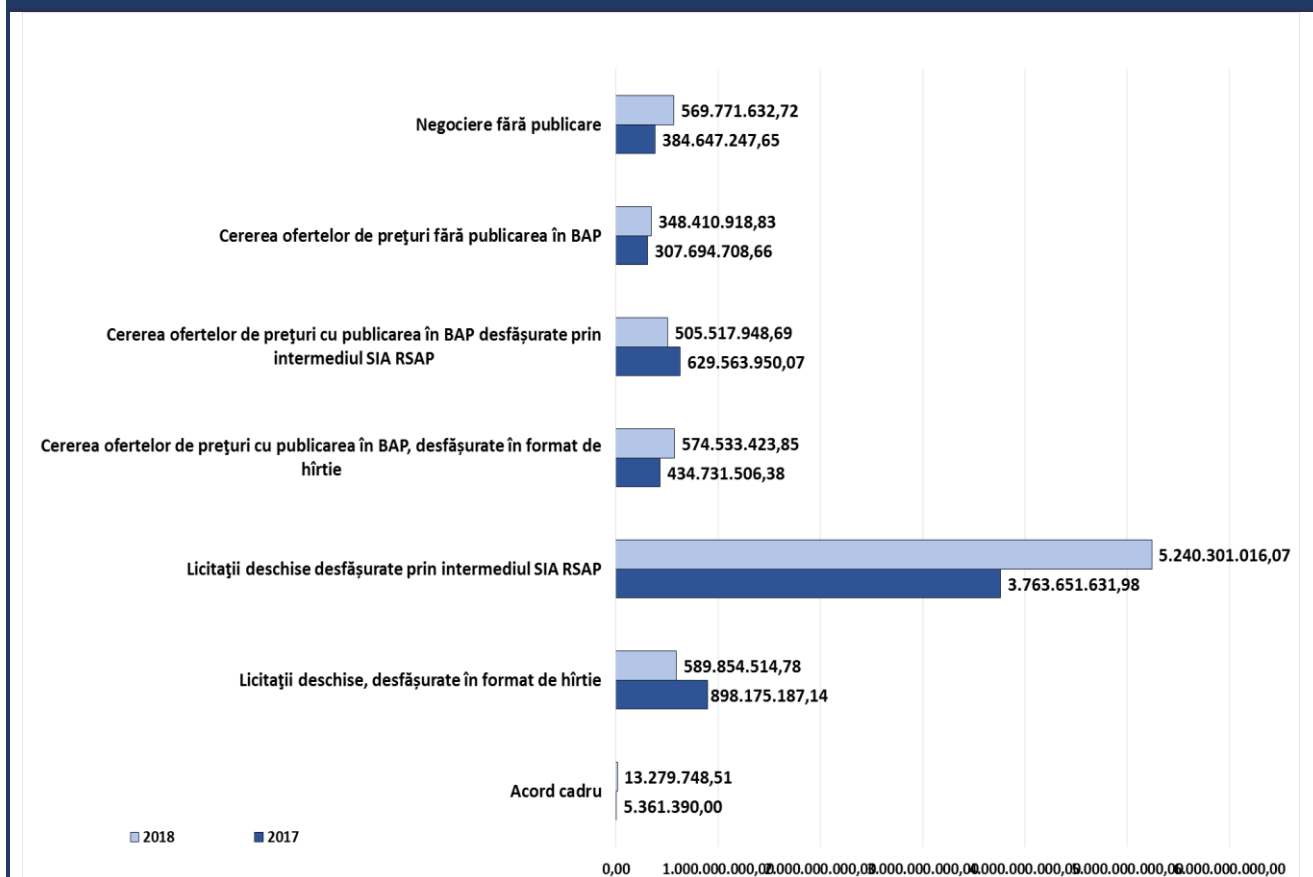
Analizând informația privind numărul total al contractelor încheiate în rezultatul tuturor procedurilor de achiziție publică, se atestă că în perioada trimestrelor I, II și III ale anului 2018 de către autoritățile contractante au fost realizate proceduri de achiziții publice în valoare totală de **7.841.669.203,45 lei**, cu **1.417.843.581,57 lei** mai mult decât în perioada similară a anului 2017, ceea ce reprezintă o creștere de **22,07%** (vezi **Anexele Nr. 12 și Nr. 13**).

Informația privind realizarea achizițiilor publice în perioada trimestrelor I, II și III ale anului 2018 comparativ cu perioada similară a anului 2017



În același timp, în perioada trimestrelor I, II și III ale anului 2018 în rezultatul procedurilor de achiziții publice de către autoritățile contractante au fost încheiate **19 096 contracte și acorduri adiționale**, cu **2 726** mai multe decât în perioada anului 2017 (**Anexa Nr. 13**).

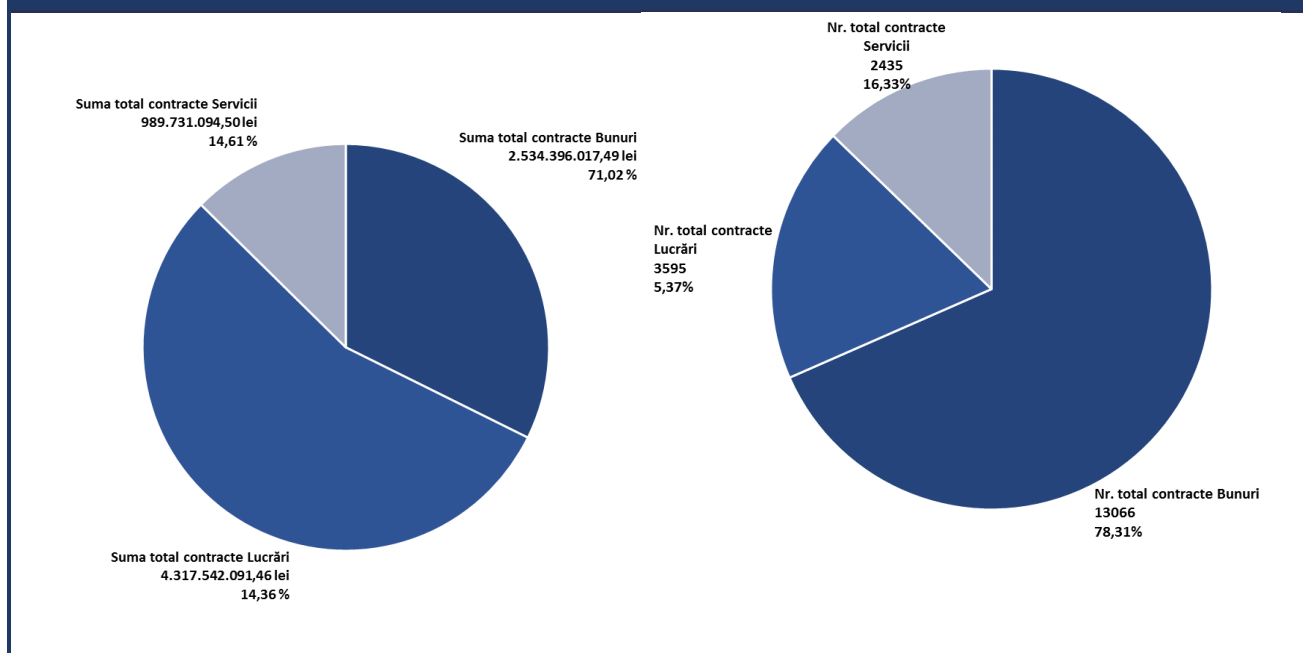
Repartizarea achizițiilor publice după tipul de procedură în perioada trimestrelor I, II și III ale anului 2018 comparativ cu perioada similară a anului 2017 (lei)



Analizând informația privind repartizarea achizițiilor publice după tipul obiectului de achiziție (bunuri/lucrări/servicii) realizate de autoritățile contractante în perioada trimestrelor I, II și III al anului 2018, se observă că au fost procurate:

- **bunuri** în valoare totală de **2.534.396.017,49 lei**, ceea ce reprezintă **32,32%** din volumul total de achiziții;
- **lucrări** în valoare totală de **4.317.542.091,46 lei**, ceea ce constituie **55,06%** din volumul total de achiziții;
- **servicii** în valoare totală de **989.731.094,50 lei**, ceea ce constituie **12,62%** din volumul total de achiziții publice.

Repartizarea achizițiilor publice după tipul obiectului de achiziție (bunuri/lucrări/servicii) în perioada trimestrelor I, II și III ale anului 2018



În perioada analizată au fost înregistrați următorii **indicatori ai transparenței**:

- Ponderea procedurilor cu publicare în BAP după numărul total de proceduri de achiziții publice desfășurate: **74,76%**;
- Ponderea procedurilor de achiziții publice anulate: **15,57%**;
- Ponderea achizițiilor publice desfășurate prin proceduri cu publicare în BAP în suma totală a contractelor: **88,29%**;
- Ponderea achizițiilor publice desfășurate prin intermediul SIA RSAP în suma totală a contractelor: **73,28%**.



EXERCITAREA ATRIBUȚIILOR DE MONITORIZARE

În conformitate cu pct. 6 al Regulamentului cu privire la organizarea și funcționarea Agenției Achiziții Publice și efectivul-limită al acesteia aprobat prin Hotărârea Guvernului Republicii Moldova nr.134 din 09.03.2017 care prevede că *“În scopul realizării misiunii sale, Agenția exercită următoarele funcții de bază:... monitorizarea și evaluarea funcționării eficiente a sistemului de achiziții publice”*.

În cadrul exercitării atribuției de monitorizare, Agenția Achiziții Publice examinează dările de seamă prezentate de către autoritățile contractante și procesează informațiile privind rezultatul procedurilor de achiziții publice. Concomitent, cu procesarea informațiilor Agenția verifică corectitudinea desfășurării procedurilor de achiziție publică, prin prisma respectării prevederilor legale (inclusiv în corelare cu cerințele stabilite în anunțurile de participare) identificând toate erorile/abaterile ce rezultă din informațiile prezentate. Ulterior, acestea sunt sistematizate pentru realizarea selecției procedurilor de achiziții publice ce vor fi supuse controlului ex-post.

În cadrul activității de monitorizare, în dările de seamă prezentate se constată erori/abateri de la legislația în vigoare admise de către autoritățile contractante la toate etapele de desfășurare a procedurilor de achiziții publice, abateri care au afectat rezultatul de atribuire a contractelor de achiziții publice. Marea majoritate dintre acestea, prin gravitatea lor, constituie drept temei de anulare a procedurilor de achiziție în conformitate cu art. 67 alin. (1) al Legii nr. 131 din 3 iulie 2015 privind achizițiile publice.

Astfel, pentru perioada trimestrelor I, II și III ale anului 2018 din totalul dărilor de seamă examinate, cele mai frecvente încălcări sunt următoarele:

Încălcări	Număr de proceduri
Date inexacte/contradictorii/insuficiente în darea de seamă	892
Nerespectarea termenelor pentru încheierea contractelor de achiziții publice, reglementate la art. 31 din Legea nr. 131 din 3 iulie 2015 privind achizițiile publice	832
Nerespectarea termenelor de prezentare a dărilor de seamă	550
Necompletarea sau completarea defectuoasă sau discriminatorie a tuturor cerințelor obligatorii din anunțul de participare și/sau fișa de date și nerespectarea regulilor de publicare	479
Nerespectarea termenului minim pentru depunerea ofertelor	436
Lipsa numărului minim de ofertanți prevăzut pentru fiecare procedură	141
Divizarea procedurilor de achiziție publică	84
Aplicarea necorespunzătoare a procedurii de negociere fără publicarea anunțului de participare	65
Neinformarea ofertanților în termenul stabilit despre deciziile grupului de lucru	51
Nerespectarea tipului procedurii de achiziție conform art. 44 alin. (1) al Legii privind achizițiile publice nr. 131 din 3 iulie 2015 privind achizițiile publice	49
Utilizarea criteriului de atribuire “oferta cea mai avantajoasă din punct de vedere tehnico-economic” cu includerea unor factori de evaluare nerelevanți și/sau necuantificabili	37
Stabilirea eronată a clasamentului ofertelor	35
Nerespectarea criteriilor de evaluare indicate în anunțul de participare	34

Cât privește alte activități desfășurate de către Agenție în cadrul monitorizării, este de menționat că a fost supravegheată realizarea măsurilor de remediere dispuse de Agenția Națională pentru Soluționarea Contestațiilor. Astfel, pe parcursul trimestrelor I-III ale anului 2018, în adresa Agenției au fost remise copiile a **85** decizii ca rezultat al examinării contestațiilor. Drept urmare, **4** proceduri de achiziție publică au fost supuse controlului ex-post.

De asemenea, pe lângă monitorizarea tuturor dărilor de seamă înaintate Agenției, în perioada de referință au fost desfășurate monitorizări tematice, pe motivul identificării semnelor de încălcare a regulilor concurențiale în cadrul unor proceduri de achiziție publică, care au constituit drept temei de solicitare a procedurilor de achiziții publice spre controlul ex-post, precum și de a sesiza ulterior organele competente, după cum urmează:

- proceduri de achiziții publice de lucrări și servicii de proiectare desfășurate de către autoritățile contractante din raionul Criuleni;
- proceduri de achiziție de produse alimentare (produse lactate) pentru instituțiile preșcolare din mun. Chișinău.

Obiectivele monitorizării au constituit:

- analiza corectitudinii efectuării procedurilor de achiziții publice;
- identificarea posibilelor abateri de la cadrul legal din domeniul achizițiilor publice;
- constatarea unor factori care nu asigură concurența reală și tratamentul egal, imparțial și nediscriminatoriu în privința potențialilor participanți.

Astfel, au fost analizate detaliat 21 dări de seamă privind procedurile de achiziții publice desfășurate de către autoritățile contractante din raionul Criuleni. În cadrul monitorizării, s-a stabilit că la procedurile de achiziție publică (în mare parte cele fără publicare prealabilă a unui anunț de participare în Buletinul achizițiilor publice) desfășurate de către autoritățile contractante din cadrul aceluiași raion, participă unii și aceeași operatori economici, drept rezultat, fiind desemnați câștigători doar 3 dintre aceștia.

Agenția Achiziții Publice s-a autosesizat ca urmare a unor probleme apărute și mediatizate cu privire la abaterile în cadrul procedurilor de achiziție privind procurarea produselor alimentare pentru instituțiile preșcolare din mun. Chișinău. Astfel, în baza atribuțiilor de monitorizare au fost analizate detaliat 20 de proceduri de achiziții publice desfășurate de către Direcțiile Educație, Tineret și Sport (DETS) sectoarelor Botanica, Buiucani, Centru, Ciocana, Râșcani, în perioada anilor 2015-2017. Verificările s-au axat în mod special pe achizițiile de produse lactate. Astfel, au fost analizate prețurile propuse de către ofertanți și dacă acestea diferă în dependență de DETS-urile din mun. Chișinău. Totodată, a fost analizată participarea operatorilor economici pentru fiecare DETS în parte. În rezultatul analizei, de asemenea s-au depistat semne de încălcare a regulilor concurențiale de către operatorii economici participanți.

Referitor la modificarea contractelor de achiziții publice, în ceea ce privește ajustarea periodică a valorii contractelor de achiziții publice, în perioada de referință au fost înaintate Agenției spre înregistrare 21 dări de seamă privind încheierea acordurilor adiționale de majorare a valorii contractelor. În rezultatul monitorizării acestora, pentru cazurile pentru care s-au constatat abateri, Agenția Achiziții Publice a informat autoritățile contractante despre neconformitățile depistate. În cadrul sesiunii de instruire cu operatorii economici au fost aduse la cunoștință prevederile și aplicarea corectă a Regulamentului cu privire la ajustarea periodică a valorii contractelor de achiziții publice cu executare continuă, încheiate pe un termen mai mare de 1 an aprobat prin Hotărârea Guvernului nr. 640/2010, precum și a fost dispusă efectuarea controlului ex-post al uneia din procedurile de achiziție în cadrul căreia au fost depistate încălcări.



EXERCITAREA ATRIBUȚIILOR DE CONTROL EX-POST

Acțiunile de control ex-post au fost desfășurate în conformitate cu prevederile art. 8 și art. 9 ale Legii nr. 131 din 03.07.2015 privind achizițiile publice, Hotărârea Guvernului nr. 134 din 09.03.2017 pentru aprobarea Regulamentului privind organizarea și funcționarea Agenției Achiziții Publice și efectivul-limită al acestuia și Ordinul Agenției Achiziții Publice nr. 17 din 30.03.2017 cu privire la aprobarea Metodologiei privind controlul ex-post (Monitorul Oficial al RM nr. 109-118 din 07.04.2017).

Obiectivul realizării controlului ex-post constă în verificarea respectării prevederilor legale și a principiilor achizițiilor publice în desfășurarea procedurii de atribuire a contractelor de achiziții publice, precum și înaintarea recomandărilor de conformare.

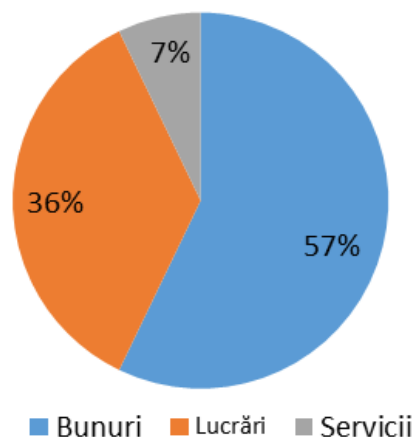
În exercitarea controlului ex-post, funcționarii Agenției desemnați în acest sens, desfășoară următoarele activități:

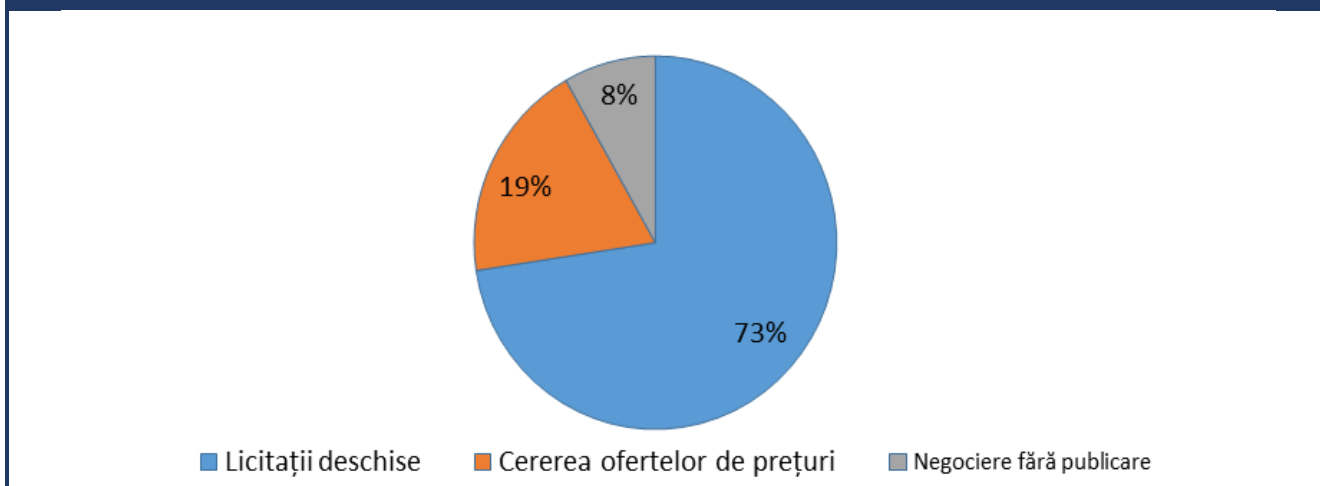
- verificarea respectării prevederilor legale referitoare la planificarea procedurilor de achiziții publice, selectarea tipului procedurii și de inițiere a acesteia;
- verificarea conformității derulării procedurilor de atribuire a contractelor de achiziție publică/acordurilor-cadru cu legislația în domeniul achizițiilor publice;
- verificarea modului de respectare a prevederilor legii achizițiilor pe perioada de executare a contractului de achiziție publică/acordurilor-cadru;
- constatarea altor fapte prin care se încalcă sau se eludează alte prevederi legale în domeniul achizițiilor publice;
- constatarea faptelor care sunt contravenții potrivit legislației în vigoare și întocmirea procesului-verbal cu privire la contravenție și aplicarea sancțiunilor contravenționale;
- întocmirea raportului de control.

În perioada de referință a anului 2018 au fost efectuate 70 controale ex-post, după cum urmează :

- *Licitații deschise:*
 - achiziții publice de bunuri – 31;
 - achiziții publice de servicii – 3;
 - achiziții publice de lucrări – 17.
- Cerere a ofertelor de prețuri cu publicare prealabilă a unui anunț de participare în B.A.P.:
 - achiziții publice de bunuri – 7;
 - achiziții publice de lucrări – 4;
 - achiziții publice de servicii – 1.
- Cerere a ofertelor de prețuri fără publicare prealabilă a unui anunț de participare în B.A.P.:
 - achiziții publice de lucrări – 1.
- Negociere fără publicare prealabilă a unui anunț de participare:
 - achiziții publice de servicii – 1;
 - achiziții publice de bunuri – 1;
 - achiziții publice de lucrări (inclusiv procedura de licitație deschisă) – 2.
- Modificarea contractelor de achiziții publice prin încheierea acordurilor adiționale de majorare a valorii contractului de achiziție:
 - achiziții publice de lucrări (ajustarea periodică a valorii contractelor) – 1;
 - achiziții publice de bunuri (inclusiv procedura de COPF) – 1.

Rapoarte de control întocmite în perioada trimestrelor I, II și III ale anului 2018 după tipul contractului de achiziție (în %)





În rezultatul controlului efectuat pe parcursul trimestrelor I, II și III ale anului 2018 s-a constatat că toate procedurile verificate au fost desfășurate cu un șir de abateri de la legislația în vigoare admise de către autoritățile contractante la toate etapele de desfășurare a procedurilor de achiziții publice, care au afectat rezultatul de atribuire a contractelor de achiziții publice. În majoritatea procedurilor verificate au fost identificate cel puțin una din încălcări care constituie temei de anulare a rezultatelor procedurii de achiziție prevăzute la art. 67 alin. (1) al Legii nr. 131 din 03.07.2015 privind achizițiile publice, conform cărora, autoritatea contractantă a fost obligată să anuleze de sine stătător rezultatele procedurii de achiziție.

Totodată, au fost constatate încălcări grave care nu pot fi monitorizate, acestea fiind circumstanțe care pot fi depistate doar în cadrul controalelor ex-post, la verificarea integrală a dosarelor procedurilor de achiziții, cum ar fi:

- 34 cazuri – oferte desemnate câștigătoare care nu corespund cerințelor de calificare;
- 5 cazuri – prezentarea documentelor false de către ofertanți, și respectiv, includerea acestora în Lista de interdicție a operatorilor economici;
- 33 cazuri – prezentarea ofertelor neconforme cerințelor din documentația de atribuire.

De asemenea, s-au constatat și alte încălcări relevante:

- 39 cazuri – nepublicarea anunțurilor de intenție;
- 35 cazuri – stabilirea cerințelor de calificare și/sau tehnice limitative sau fără respectarea prevederilor legale;
- 33 cazuri – neîndeplinirea atribuțiilor grupului de lucru cu privire la semnarea ofertelor prezentate și/sau specificațiilor tehnice și de preț;
- 25 cazuri – în ordinele/dispozițiile de creare a grupurilor de lucru pentru achiziții nu au fost stabilite atribuțiile fiecărui membru al grupului de lucru;
- 14 cazuri – includerea datelor false în dările de seamă prezentate;
- 9 cazuri – divizarea procedurilor de achiziție publică contrar prevederilor art. 72 alin. (1) din Legea nr. 131 din 03.07.2015 privind achizițiile publice;
- 18 cazuri – nerespectarea termenelor de așteptare pentru încheierea contractelor de achiziții publice reglementate la art. 31 alin. (1) din Legea nr. 131 din 03.07.2015 privind achizițiile publice;
- 12 cazuri – nepublicarea planului anual de achiziții pe pagina web;
- 12 cazuri – nesemnarea declarațiilor de imparțialitate și confidențialitate;
- 8 cazuri – respingerea neîntemeiată a ofertelor cu cel mai mic preț;
- 10 cazuri – neplanificarea achizițiilor publice;
- 4 cazuri – aplicarea formală/necorespunzătoare a procedurii de negociere fără publicare prealabilă a unui anunț de participare;
- 4 cazuri – nerespectarea termenului minim de depunere a ofertelor.

În cazul constatării abaterilor de la prevederile legale, s-a verificat dacă acțiunile membrilor grupurilor de lucru pentru achiziții ale autorităților contractante constituie contravenții administrative prevăzute la art. 327¹ al Codului Contravențional al Republicii Moldova nr. 218 din 24.10.2008. Astfel, pe parcursul trimestrelor I - III ale anului 2018 în urma verificării procedurilor de achiziție au fost întocmite 59 procese-verbale în baza cărora s-au aplicat sancțiuni contravenționale.

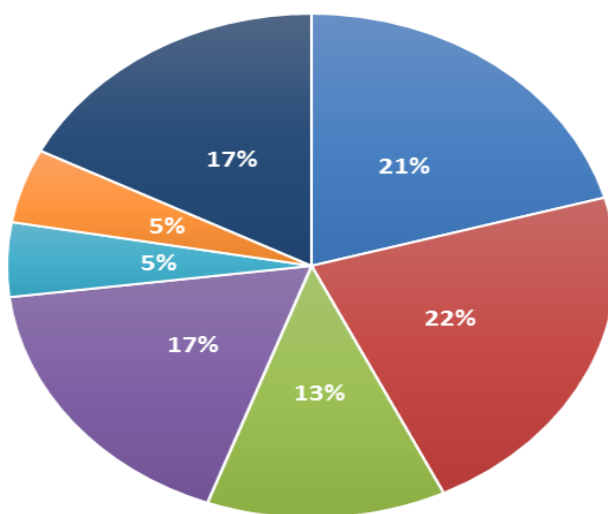
Reprezenții autorităților contractante au fost atrași la răspundere contravențională cu aplicarea sancțiunilor sub formă de amendă contravențională. Valoarea totală a amenzilor aplicate constituie 47 750 lei, acestea fiind achitate în bugetul de stat în termen de 72 ore (cu excepția unui caz, unde a fost achitată integral suma).

În unele cazuri, față de una și aceeași persoană cu funcție de răspundere au fost aplicate mai multe sancțiuni contravenționale, cea mai mare din acestea fiind pentru 4 contravenții în valoare de 87 unități convenționale în sumă de 4350 lei.

Încălările pentru care au fost aplicate amenzi contravenționale:

- 6 cazuri - art. 327¹ alin. (1) – „Încălcarea termenelor de prezentare a dărilor de seamă Agenției Achiziții Publice”;
- 14 cazuri - art. 327¹ alin. (2) – „Includerea de date false în dările de seamă prezentate Agenției Achiziții Publice”;
- 17 cazuri - art. 327¹ alin. (3) – „Neplanificarea achizițiilor publice sau planificarea acestora cu încălcarea prevederilor actelor normative (3 cazuri), nepublicarea anunțului de intenție (11 cazuri), divizarea achiziției publice prin încheierea unor contracte separate în scopul aplicării altei proceduri de achiziție decât cea care ar fi fost utilizată conform actelor normative (3 cazuri)”;
- 3 cazuri - art. 327¹ alin. (4) – „Restricționarea în orice mod a accesului operatorilor economici la procedura de atribuire a contractelor de achiziții publice”;
- 14 cazuri - art. 327¹ alin. (5) – „Nesemnarea declarațiilor de confidențialitate și imparțialitate de către membrii grupului de lucru (13 cazuri), neexpedierea, în termenele stabilite, pe adresa ofertanților a informațiilor privind rezultatul procedurii de achiziție sau a altor informații prevăzute de actele normative (1 caz)”;
- 8 cazuri - art. 327¹ alin. (7) – „Refuzul de a transmite Agenției Achiziții Publice informațiile privind procedurile de achiziții publice, solicitate de Agenție în scopul îndeplinirii funcțiilor și atribuțiilor sale”;
- 1 caz - art. 327¹ alin. (8) – „Neexecutarea deciziilor Agenției Achiziții Publice emise cu privire la procedurile de achiziții publice”.

Încălări pentru care au fost aplicate amenzi contravenționale (în %) în perioada trimestrelor I, II și III ale anului 2018



- Nesemnarea declarațiilor de confidențialitate și imparțialitate de către membrii grupului de lucru
- Includerea de date false în dările de seamă prezentate Agenției
- Refuzul de a transmite Agenției informațiile privind procedurile de achiziții publice, solicitate de Agenție în scopul îndeplinirii funcțiilor și atribuțiilor sale
- Nepublicarea anunțului de intenție
- Restricționarea în orice mod a accesului operatorilor economici la procedura de atribuire a contractelor de achiziții publice
- Divizarea achiziției publice prin încheierea unor contracte separate în scopul aplicării altei proceduri de achiziție decât cea care ar fi fost utilizată conform actelor normative
- Altele

Pe lângă sancțiunile contravenționale aplicate și constatarea abaterilor, Agenția Achiziții Publice a înaintat un șir de recomandări de înlăturare a neconformităților care pot fi încă remediate, precum și recomandări de sporire a capacităților pentru viitor.



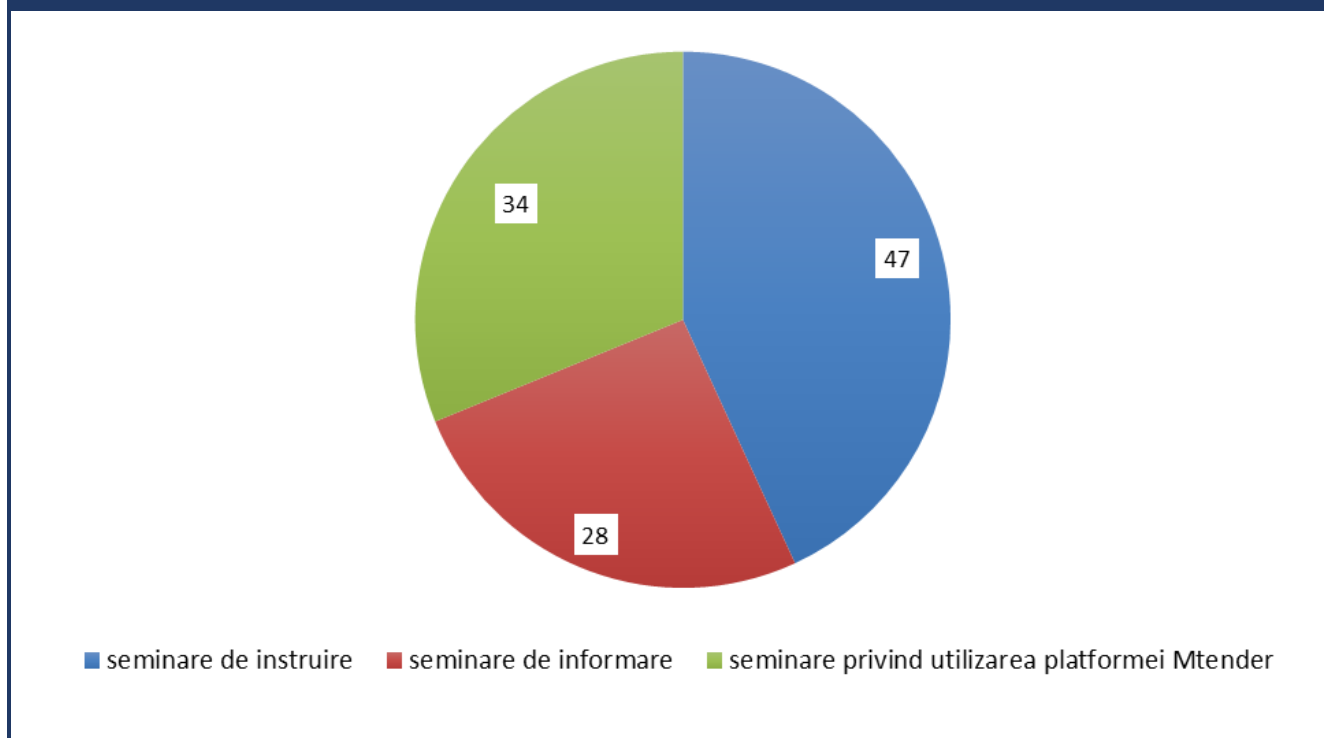
INSTRUIREA ȘI ACORDAREA AJUTORULUI METODOLOGIC

Pe parcursul perioadei de referință, activitatea de instruire s-a axat pe următoarele priorități: oferirea ajutorului metodologic autorităților contractante și profesionalizarea funcționarilor responsabili de desfășurarea procedurilor de achiziții publice.

În perioada lunilor ianuarie-septembrie 2018, Agenția Achiziții Publice a desfășurat 109 seminare, după cum urmează:

- 47 – seminare de instruire cu genericul „Prevederi generale privind etapele procesului de achiziții publice în Republica Moldova”;
- 34 – seminare de instruire cu genericul „Eficientizarea achizițiilor publice prin utilizarea platformei electronice MTender”, seminarele fiind desfășurate în colaborare cu reprezentanți ai Ministerului Finanțelor al Republicii Moldova, ai Î.S. ”Fintehinform” cât și reprezentanți ai platformelor private (achiziții.md, e-licitație, yptender.md);
- 28 – seminare de informare privind noile modificări legislative în domeniul achizițiilor publice, în conformitate cu Legea nr. 169 din 26.07.2018 pentru modificarea și completarea Legii nr. 131 din 03.07.2015 privind achizițiile publice, care au intrat în vigoare începând cu data de 1 octombrie 2018.

Seminarele realizate de Agenția Achiziții Publice în perioada trimestrelor I, II și III ale anului 2018



Seminarele realizate de Agenția Achiziții Publice, s-au desfășurat în teritoriul Republicii Moldova, la sediul autorităților contractante, cât și la sediul Agenției, după cum urmează:

14 – seminare de instruire desfășurate în municipiul Chișinău

- La sediul autorităților contractante, și anume:
 - la sediul Agenției Naționale pentru Ocuparea Forței de Muncă;
 - la sediul Agenției Naționale Asistență Socială;

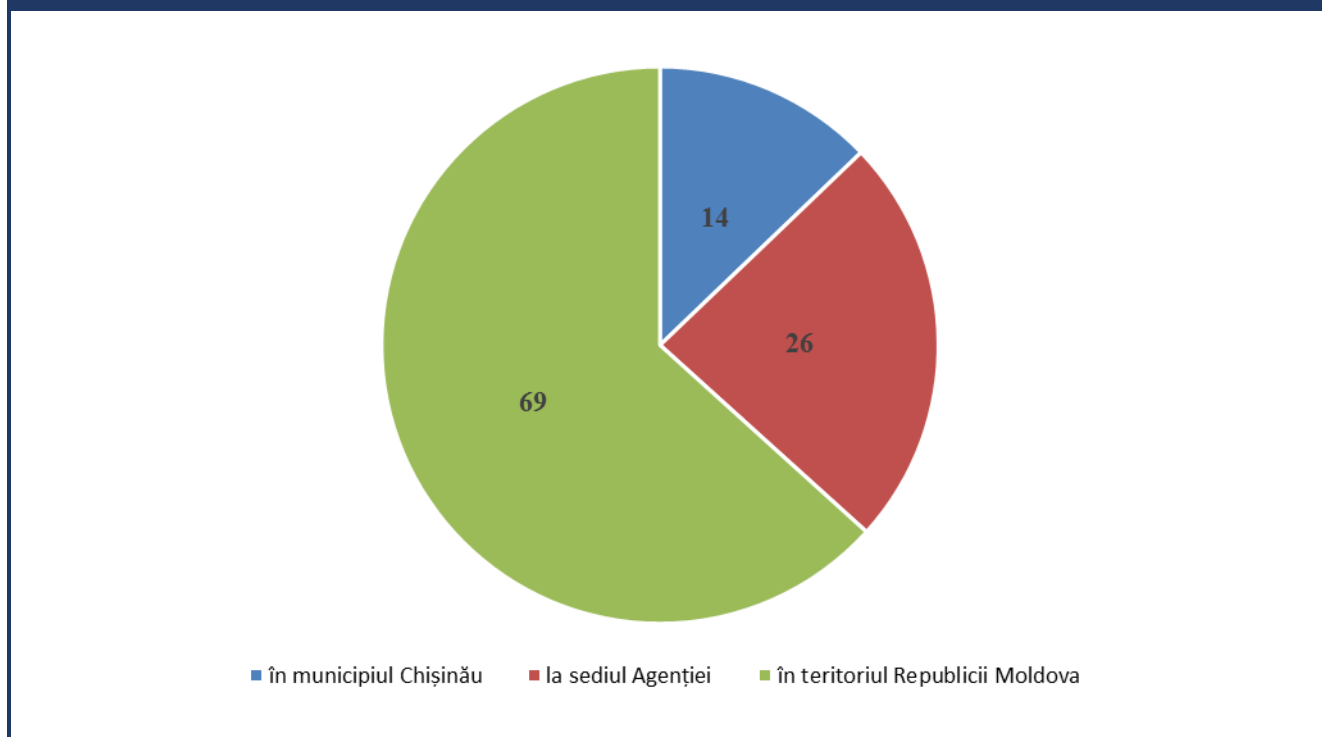
- la sediul Inspecției Financiare.
- la sediul Cancelariei de stat, seminarul fiind destinat funcționarilor acestei autorități, precum și managerilor Întreprinderilor monitorizate de către Cancelarie;
- la sediul Primăriei municipiului Chișinău, s-au desfășurat două seminare de instruire, fiind destinate reprezentanților autorităților publice locale din cadrul mun. Chișinău;
- la sediul Direcției Generale Educație Tineret și Sport a Consiliului Municipal Chișinău, seminarul fiind dedicat reprezentanților instituțiilor de învățământ din subordinea D.G.E.T.S.
- În colaborare cu alte instituții, și anume:
 - Ministerul Finanțelor, Centrul Național Anticorupție, Curtea de Conturi și Inspecția Financiară, au fost desfășurate trei seminare cu genericul „Aspecte generale privind achizițiile publice și managementul riscurilor de corupție. Colaborarea auditorilor interni cu alți furnizori de asigurare”. Grupul țintă au fost auditorii interni din cadrul APC și APL de nivelul al doilea, precum și auditorii interni care dețin certificate de calificare în domeniu.,
 - Direcția Generală Educație, Cultură, Tineret și Sport din mun. Chișinău, Institutului de Standardizare din Moldova și Agenția Națională pentru Siguranța Alimentelor, s-a desfășurat seminarul de instruire cu tematica „Achiziția produselor alimentare și serviciilor alimentare”, destinat instituțiilor din subordinea DGETS și instituțiilor medico-sanitare din Republica Moldova.
 - Direcția Executivă a Asociației “Moldova Apă-Canal” (AMAC) și Institutul de Formare Continuă în domeniul Alimentării cu Apă și Canalizare, s-au desfășurat trei seminare cu genericul „Procedurile de achiziție a bunurilor, lucrărilor și serviciilor utilizate în activitatea titularilor de licențe din sectorul apă și canalizare”.
 - Serviciul de Suport al Operatorilor Mici de Apă și Sanitație (SOMAS) al Congresului Autorităților Locale din Moldova (CALM) a fost organizat un seminar de informare și instruire a operatorilor mici de apă și sanitație din localitățile rurale.

26 – seminare realizate la sediul Agenției, dintre care:

- *Un seminar de instruire dedicat operatorilor economici participanți la procedurile de achiziții publice cu genericul „Responsabilitățile și drepturile operatorilor economici participanți la procedurile de achiziții publice”.*
- *12 seminare de informare privind noile modificări legislative în domeniul achizițiilor publice, în conformitate cu Legea nr. 169 din 26.07.2018 pentru modificarea și completarea Legii nr. 131 din 03.07.2015 privind achizițiile publice.*
- *11 seminare de instruire cu genericul „Prevederile generale privind etapele procesului de achiziții publice în Republica Moldova și „Sistemul de achiziții publice în contextul noilor prevederi legislative”;*
- *Un seminar de instruire privind „Achiziția produselor alimentare și serviciilor alimentare”.*

69 – seminare realizate în teritoriul Republicii Moldova, și anume:

- *34 seminare de instruire cu tema „Eficientizarea achizițiilor publice prin utilizarea platformei electronice MTender”, în raioanele Anenii Noi, Basarabeasca, Bălți, Briceni, Cahul, Cantemir, Căușeni, Călărași, Ceadâr-Lunga, Coșnița, Comrat Criuleni, Cimișlia, Dondușeni, Drochia, Edineț, Fălești, Florești, Glodeni, Ialoveni, Leova, Nisporeni, Ocnîța, Orhei, Rîșcani, Rezina, Sîngerei, Soroca, Strășeni, Șoldănești, Ștefan-Vodă, Taraclia, Telenești, Ungheni, Vulcănești.*
- *16 seminare de informare privind noile modificări legislative în domeniul achizițiilor publice, în conformitate cu Legea nr. 169 din 26.07.2018 pentru modificarea și completarea Legii nr. 131 din 03.07.2015 privind achizițiile publice, în raioanele Ocnîța, Bălți, Glodeni, Șoldănești, Rezina, Dondușeni, Soroca, Orhei, Călărași, Telenești, Fălești, Edineț, Basarabeasca, Cantemir, Comrat, Ceadâr-Lunga.*
- *19 seminare de instruire privind prevederile generale în domeniul achizițiilor publice, în raioanele Cahul, Leova, Nisporeni, Ungheni, Bălți, Comrat (2), Căușeni (2), Orhei, Cimișlia, Hâncești, Drochia, Sîngerei, Anenii Noi, Râșcani, Ștefan Vodă, Taraclia, Briceni.*



În cadrul seminarelor organizate de Agenția Achiziții Publice, au participat 4927 de persoane, dintre care:

- 37 reprezentanți ai operatorilor economici;
- 6 reprezentanți ai societății civile;
- 10 reprezentanți ai Î.P. Centrul Tehnologii Informaționale în Finanțe;
- 36 reprezentanți ai Inspecției Financiare;
- 78 de auditorii interni din sectorul public;
- 119 reprezentanți din cadrul operatorilor serviciilor de alimentare cu apă și canalizare;
- 4641 reprezentanți ai autorităților contractante, dintre care:
 - 2040 specialiști ai autorităților publice în cadrul seminarelor cu genericul "Eficientizarea achizițiilor publice prin utilizarea platformei electronice MTender";
 - 1597 specialiști din cadrul autorităților publice în cadrul seminarelor de instruire privind prevederile generale;
 - 1004 reprezentanți ai autorităților contractante în cadrul seminarelor de informare privind noile modificări legislative în domeniul achizițiilor publice.

De asemenea, în cooperare cu partenerii de dezvoltare a fost organizat atelierul de lucru privind funcționarea sistemului electronic al achizițiilor publice din Republica Kazahstan, desfășurat la data de 19 martie 2018 la sediul Agenției Achiziții Publice. La eveniment au participat 19 reprezentanți ai Agenției Achiziții Publice și 17 reprezentanți din cadrul Ministerului Finanțelor, Ministerului Economiei și Infrastructurii, Ministerului Justiției, Agenției Naționale pentru Soluționarea Contestațiilor, Băncii Europene pentru Reconstrucție și Dezvoltare, Centrului Național Anticorupție, Î.S. „Centrul de Telecomunicații Speciale”, Î.P. „Centrul de Tehnologii Informaționale în Finanțe”, Centrului de Guvernare Electronică, Centrului pentru Achiziții Publice Centralizate în Sănătate. Experții au prezentat funcționalitățile Sistemului electronic al achizițiilor publice din Republica Kazahstan.



ÎNTOCMIREA, ACTUALIZAREA ȘI MENȚINEREA LISTEI OPERATORILOR ECONOMICI CALIFICAȚI ȘI A LISTEI DE INTERDICȚIE

Agenția Achiziții Publice, în scopul mediatizării și asigurării accesibilității operatorilor economici în cadrul procedurilor de achiziție, întocmește și menține Lista operatorilor economici calificați.

Astfel, în urma verificării solicitărilor (2) operatorilor economici care au depus cereri în acest scop, Agenția a emis 2 decizii de includere a operatorilor economici în Lista operatorilor economici calificați și, respectiv, a eliberat 2 certificate de confirmare.

Potrivit competenței sale funcționale, Agenția de asemenea, întocmește și menține Lista de interdicție a operatorilor economici. În rezultatul examinării a 18 solicitări parvenite din partea autorităților contractante privind înscrierea operatorilor economici în Lista de interdicție a operatorilor economici din motivul executării necorespunzătoare a cluzelor contractuale și din motivul prezentării actelor false în cadrul procedurilor de achiziții publice, Agenția a emis 15 decizii de înscriere a operatorilor economici în Lista menționată. De asemenea, au fost emise 3 decizii de neînscriere în Lista de interdicție a operatorilor economici.

Totodată, în urma efectuării controalelor ex-post, Agenția a identificat prezentarea unor acte false în cadrul procedurilor de achiziții publice. Ca urmare, prin autosesizare, Agenția a înscris în Lista de interdicție 5 operatori economici.

Drept rezultat, Agenția Achiziții Publice în perioada de referință a anului 2018 a înscris 20 operatori economici în Lista de interdicție.



Ministerul Finanțelor al Republicii Moldova
Agenția Achiziții Publice

Anexe

Tipuri de documente pe suport de hîrtie înregistrate de către Agenția Achiziții Publice în perioada trimestrelor I, II și III ale anului 2018 (cu excepția documentelor din SIA RSAP)

Nr.	Tip document	Cod	Primate in 2018	Acceptate / examinate	Respinse	Retrase	Întros spre corectare
1	Anunț de intenție	AI	97	97	0	0	0
2	Anunț de publicare privind Acord Cadru	AP ACD	38	38	0	0	0
3	Darea de seamă privind Acord Cadru	ACD	34	33	0	1	0
4	Anunț de publicare pentru licitații publice	AP LP	482	482	0	0	0
5	Darea de seamă privind licitația publică	LP	455	453	0	0	2
6	Anunț de publicare pentru cererea ofertei de preț	AP COP	2411	2411	0	0	0
7	Darea de seamă privind cererea ofertei de preț cu publicare	COP	2191	2179	0	0	12
8	Dare de seamă privind cererea ofertei de preț fără publicare	COPF	1966	1952	0	0	14
9	Darea de seamă privind negocierea fara publicare	NFP	545	543	0	0	2
10	Dare de seamă privind achizițiile de mică valoare	Valoare mică	1176	1176	0	0	0
11	Modificarea dării de seamă	Modificare DS	405	380	6	0	19
12	Demers de diferit gen	Demers	34	34	0	0	0
13	Indicații de diferit gen	Indicații	14	14	0	0	0
14	Ordin	Ordin	6	6	0	0	0
15	Scrisori de diferit gen	Scrisoare	1334	1277	17	0	0
16	Altele		537	x	x	x	x
TOTAL:			11725	x	x	x	x

**Repartizarea conform conținutului scrisorilor pe suport de hîrtie întocmite de
Agenția Achiziții Publice în perioada trimestrelor I, II și III ale anului 2018**

Nr.	Conținutul scrisorii	Număr scrisori
1	Aviz	13
2	Informare	87
3	Prezentare informație solicitată	19
4	Solicitarea prezentării informației suplimentare	27
5	Răspuns la demersuri	201
6	Invitație	65
7	Solicitare răspuns	8
8	Citatie	62
9	Initiere control ex-post	53
10	Raport de control	70
11	Alte	185
TOTAL:		790

Informație privind procedurile de Licitatii Publice, COP si Acord-Cadru (desfășurate prin metoda tradițională pe hîrtie) pentru fiecare obiect anunțate de către Agenția de Achiziții Publice în perioada trimestrelor I, II și III al anului 2018

CPV	Denumirea bunurilor, serviciilor, lucrărilor	Licitatii Publice	COP	ACD	Total proceduri publicate
		Nr.	Nr.	Nr.	Nr.
031	Produse agricole și horticole	1	5		6
032	Cereale, cartofi, legume, fructe și fructe cu coajă		9		9
034	Produse de silvicultură și de exploatare forestieră		2		2
090	Produse petroliere, combustibili, electricitate și alte surse de energie	10	23		33
091	Combustibili	16	77		93
092	Petrol, cărbune și produse petroliere		2		2
093	Electricitate, încălzire, energie solară și nucleară		1		1
140	Produse de minerit, metale de bază și produse conexe		1		1
142	Nisip și argilă	7	35		42
143	Produse anorganice chimice și îngrășăminte minerale		3		3
150	Alimente, băuturi, tutun și produse conexe	21	293		314
151	Carne		3		3
153	Fructe, legume și produse conexe		1		1
155	Produse lactate		7		7
158	Diverse produse alimentare	26	192		218
160	Utilaje agricole		3		3
161	Utilaje agricole și forestiere pentru pregătirea sau cultivarea solului	1	1		2
166	Utilaje agricole sau forestiere specializate		2		2
167	Tractoare	3	6		9
168	Piese pentru utilaje agricole și forestiere		3		3
180	Îmbrăcăminte, încălțăminte, articole de voiaj și accesorii	2	2		4
181	Îmbrăcăminte de uz profesional, îmbrăcăminte specială de lucru și accesorii	1	1		2
182	Îmbrăcăminte de exterior		1		1
183	Articole de îmbrăcăminte		3		3
184	Îmbrăcăminte specială și accesorii		1		1
197	Cauciuc și fibre sintetice	2			2
240	Produse chimice	1	2		3
241	Gaze	1			1
243	Produse chimice anorganice și organice de bază		3		3
244	Îngrășăminte și compuși azotați	2	5		7
249	Produse chimice fine și produse chimice variate		1		1
300	Echipament informatic și accesorii de birou, cu excepția mobilierului și a pachetelor software	11	8		19
301	Mașini, echipament și accesorii de birou, cu excepția computerelor, a imprimantelor și a mobilierului	2	12		14
302	Echipament și accesorii pentru computer	2	4		6
310	Mașini, aparate, echipamente și consumabile electrice; iluminat		3		3
311	Motoare, generatoare și transformatoare electrice	2	1		3
312	Aparate de distribuție și control ale energiei electrice		1		1
315	Aparatură de iluminat și lămpi electrice		2		2
316	Echipament electric	1	2		3
317	Accesorii electronice, electromecanice și electrotehnice	3	2		5
320	Echipament de radio, televiziune, comunicații, telecomunicații și articole conexe		1		1
323	Receptoare de televiziune și de radio și aparate de înregistrare sau de redare a sunetului sau a imaginii	3	3		6
324	Rețele		2		2
330	Echipamente medicale, produse farmaceutice și produse de îngrijire personală	3	6		9
331	Echipamente medicale	3	10		13
336	Produse farmaceutice	3	17		20
337	Produse de îngrijire personală	2	5		7
339	Echipamente și articole pentru autopsie și uz mortuar		2		2
340	Echipamente de transport și produse auxiliare pentru transport		1		1
341	Autovehicule	30	72		102
343	Piese și accesorii pentru vehicule și pentru motoare de vehicule	3	2	3	8
345	Nave și ambarcațiuni		1		1
349	Diverse echipamente de transport și piese de schimb	10	15		25
351	Echipament de urgență și de siguranță	2			2
358	Echipament individual și de sprijin	1			1
370	Instrumente muzicale, articole sportive, jocuri, jucării, obiecte de artizanat, obiecte de artă și accesorii		4		4
373	Instrumente muzicale și piese pentru acestea		1		1

CPV	Denumirea bunurilor, serviciilor, lucrărilor	Licitații Publice	COP	ACD	Total proceduri publicate
		Nr.	Nr.	Nr.	Nr.
374	Articole și echipament de sport	2	6		8
375	Jocuri și jucării; atracții de bălci		18		18
380	Echipamente de laborator, optice și de precizie (cu excepția ochelarilor)	2	4		6
382	Instrumente de geologie și de geofizică		2		2
384	Instrumente de verificare a proprietăților fizice	5	3		8
390	Mobilă (inclusiv mobilă de birou), accesorii de mobilier, aparate de uz casnic (exclusiv dispozitive de iluminat) și produse de curățat	5	10		15
391	Mobilier	12	23		35
392	Accesorii de mobilier		10		10
395	Articole textile		2		2
397	Aparate de uz casnic	4	2		6
398	Produse de curățat și de lustruit	1	4		5
411	Apă naturală brută		2		2
420	Echipamente industriale		5		5
421	Utilaje de producție și utilizare a puterii mecanice	1			1
422	Utilaje de prelucrare a alimentelor, a băuturilor și a tutunului și accesorii ale acestora		1		1
424	Echipamente de ridicare și de manipulare și piese ale acestora	1			1
426	Mașini-unelte		1		1
427	Utilaje pentru producția de textile, de îmbrăcăminte și de piele	1			1
429	Diverse utilaje de uz general și special	7			7
432	Utilaje pentru terasamente, utilaje de excavare și piese ale acestora	3	9		12
440	Structuri și materiale de construcții; produse auxiliare pentru construcții (cu excepția aparatelor electrice)		3		3
441	Materiale de construcții și articole conexe	5	23	1	29
442	Produse structurale		6		6
443	Cablu, sârmă și produse conexe	1		1	2
444	Diverse produse fabricate și articole conexe		2		2
445	Scule, lăcăte, chei, balamale, dispozitive de fixare, lanțuri și resorturi		1	1	2
446	Cisterne, rezervoare și containere; radiatoare și boilere pentru încălzirea centrală	2	1		3
449	Piatră de construcție, piatră calcaroasă, ghips și ardezie		6		6
450	Lucrări de construcții	34	227		261
451	Lucrări de pregătire a șantierului	3	30		33
452	Lucrări de construcții complete sau parțiale și lucrări publice	98	642		740
453	Lucrări de instalații pentru clădiri	10	71		81
454	Lucrări de finisare a construcțiilor	42	284		326
480	Pachete software și sisteme informatice		2		2
482	Pachete software pentru rețele, internet și intranet	3			3
486	Pachete software pentru baze de date și operare		1		1
500	Servicii de reparare și întreținere		1		1
501	Servicii de reparare și de întreținere a vehiculelor și a echipamentelor aferente și servicii	3	9		12
503	Servicii de reparare și de întreținere și servicii conexe pentru computere personale, pentru echipament de telecomunicații și pentru echipament audiovizual		3		3
504	Servicii de reparare și de întreținere a echipamentului medical și de precizie		1		1
507	Servicii de reparare și de întreținere a instalațiilor de construcții		2		2
511	Servicii de instalare a echipamentului electric și mecanic		1		1
513	Servicii de instalare de echipament de comunicații	1			1
551	Servicii hoteliere	2	3		5
552	Campinguri și alte tipuri de cazare decât cea hotelieră	5	2		7
553	Servicii de restaurant și de servire a mâncării	2	2	1	5
555	Servicii de servire a băuturilor	7	17		24
600	Servicii de transport (cu excepția transportului de deșeuri)		3		3
601	Servicii de transport rutier	3	12	2	17
603	Servicii de transport prin conducte		1		1
604	Servicii de transport aerian	4	1	27	32
637	Servicii anexe pentru transportul terestru, naval și aerian		1		1
641	Servicii poștale și de curierat		1		1
661	Servicii bancare		1		1
665	Servicii de asigurare și de pensie	1	4		5
703	Servicii de intermediere imobiliară pentru terți	1			1
710	Servicii de arhitectură, de construcții, de inginerie și de inspecție		2		2
712	Servicii de arhitectură și servicii conexe	1	6		7
713	Servicii de inginerie	1	17		18
722	Servicii de programare și de consultanță software		4		4
724	Servicii de internet		1		1
764	Servicii de întocmire a profilului geologic al puțurilor		1		1
771	Servicii în agricultură	1	1		2

CPV	Denumirea bunurilor, serviciilor, lucrărilor	Licitații Publice	COP	ACD	Total proceduri publicate
		Nr.	Nr.	Nr.	Nr.
772	Servicii pentru silvicultură		1		1
773	Servicii pentru horticultură		1		1
793	Studii de piață și cercetare economică: sondaje și statistici		2		2
794	Consultanță în afaceri și în management și servicii conexe		1		1
795	Servicii de asistență în birou		2		2
797	Servicii de investigație și de siguranță	1	3		4
798	Servicii tipografice și servicii conexe		10	1	11
799	Diverse servicii comerciale și servicii conexe	2	2	1	5
805	Servicii de formare	1	1		2
851	Servicii de sănătate		6		6
852	Servicii veterinare	23	9		32
904	Servicii privind apele reziduale		1		1
905	Servicii privind deșeurile menajere și deșeurile		1		1
906	Servicii de curățenie și igienizare în mediul urban sau rural și servicii conexe		1		1
907	Servicii privind mediul		1		1
909	Servicii de curățenie și igienizare	3	1		4
981	Servicii de organizații asociative		1		1
983	Servicii diverse	3	3		6
989	Servicii prestate de organizații și de organisme extrateritoriale		1		1
TOTAL:		482	2 411	38	2 931

	Licitații Publice	COP	ACD	Total proceduri publicate
Din care:				
Bunuri:	230	1 012	6	1 248
Lucrări:	187	1 254	0	1 441
Servicii:	65	145	32	242

**Informație privind anunțurile publicate de Agenția Achiziții Publice
în BAP (pentru procedurile de achiziții desfășurate prin metoda tradițională pe hîrtie) în perioada trimestrelor I, II și III al anului 2018**

Nr. de ordine	Tipul anunțului	Licitații Publice	COP	Acord cadru	Total tr I, II și III 2018	Total tr I, II și III 2017
		Nr. de anunțuri	Nr. de anunțuri	Nr. de anunțuri	Nr. de anunțuri	Nr. de anunțuri
1	Anunțuri publicate	482	2 411	38	2 931	2 214
2	Anunțuri de modificare a termenului de desfășurare a procedurii (reducerea/majorarea termenului)	27	44	6	77	49
3	Anunțuri de modificare a obiectului de achiziție/ specificații tehnice etc.	10	12	1	23	13
4	Anunțuri de anulare a procedurii	18	53	0	71	41
5	Alte modificari	37	36	2	75	51

Informația privind procedurile de achiziții anulate în perioada trimestrelor I, II și III al anului 2018

Nr. de ordine	Proceduri	COP cu publicare în BAP	COP fără publicare în BAP	Licitații Publice	ACD	NFP	Total proceduri anulate	Pondere procedurilor anulate din numărul total de proceduri
1	Proceduri anulate de AC din diverse motive	225	43	66	3	5	342	3,46%
2	Proceduri anulate de AC din lipsa concurenței	38	11	7	1	1	58	0,59%
3	Proceduri anulate de AC din lipsa finanțării	0	0	1	0	0	1	0,01%
4	Proceduri anulate de AC din lipsă de oferte	119	17	18	3	1	158	1,60%
5	Proceduri anulate de AC desfășurate prin SIA RSAP	578	x	403	x	x	981	9,92%
TOTAL:		960	71	495	7	7	1540	15,57%

Informație privind contractele/acordurile adiționale pentru fiecare obiect de achiziție în parte,

încheiate în rezultatul Licitațiilor Publice (pentru procedurile de achiziții desfășurate prin metoda tradițională pe hîrtie) în perioada trimestrelor I, II și III al anului 2018

CPV	Denumirea bunurilor, lucrărilor, serviciilor	Total contracte		Acorduri adiționale de majorare		Acorduri adiționale de mișurare/reziliere		Alte acorduri adiționale	Total contracte și acorduri adiționale	Suma totală (MDL, inclusiv TVA)	Ponderea fiecărei categorii în suma totală a contractelor (%)	Ponderea fiecărei categorii după numărul de contracte (%)
		Nr.	Suma (MDL, inclusiv TVA)	Nr.	Suma (MDL, inclusiv TVA)	Nr.	Suma (MDL, inclusiv TVA)					
1	2	3	4	5	6	7	8	9	10 (3+5+7+9)	11 (4+6+8)	12	13
031	Produse agricole și horticoale	1	1 083 050,00					0	1	1 083 050,00	0,18	0,08
090	Produse petroliere, combustibil, electricitate și alte surse de energie	17	16 606 215,00					0	17	16 606 215,00	2,82	1,32
091	Combustibili	27	26 540 879,76					0	27	26 540 879,76	4,50	2,09
092	Petrol, cărbune și produse petroliere	1	1 026 740,00					0	1	1 026 740,00	0,17	0,08
142	Nisip și argilă	4	2 633 982,56					0	4	2 633 982,56	0,45	0,31
150	Alimente, băuturi, tutun și produse conexe	185	32 200 127,57	8	74 501,50	12	-516 158,61	0	205	31 758 470,46	5,38	15,87
158	Diverse produse alimentare	329	39 965 896,12	10	75 894,38	35	-1 661 621,63	11	385	38 380 168,87	6,51	29,80
161	Utilaje agricole și forestiere pentru pregătirea sau cultivarea solului	1	1 281 000,00					0	1	1 281 000,00	0,22	0,08
167	Tractoare					1	-520 000,00	0	1	-520 000,00	-0,09	0,08
180	Îmbrăcăminte, încălțăminte, articole de voiaj și accesorii	8	1 173 689,40					0	8	1 173 689,40	0,20	0,62
240	Produse chimice	1	704 443,00					0	1	704 443,00	0,12	0,08
241	Gaze	1	1 575 000,00					0	1	1 575 000,00	0,27	0,08
244	Îngrășăminte și compuși azotați	2	1 420 970,11					0	2	1 420 970,11	0,24	0,15
300	Echipament informatic și accesorii de birou, cu excepția mobilierului și a pachetelor software	7	3 489 173,50					0	7	3 489 173,50	0,59	0,54
301	Mașini, echipament și accesorii de birou, cu excepția computerelor, a imprimantelor și a mobilierului	1	491 944,00					0	1	491 944,00	0,08	0,08
311	Motoare, generatoare și transformatoare electrice	2	2 114 400,00					0	2	2 114 400,00	0,36	0,15
317	Accesorii electronice, electromecanice și electrotehnice	1	1 390 560,00					0	1	1 390 560,00	0,24	0,08
323	Receptoare de televiziune și de radio și aparate de înregistrare sau de redare a sunetului sau a imaginii	1	335 520,00					0	1	335 520,00	0,06	0,08
330	Echipamente medicale, produse farmaceutice și produse de îngrijire personală	21	4 985 722,16			1	-12 900,00	0	22	4 972 822,16	0,84	1,70
331	Echipamente medicale	13	6 466 451,02					0	13	6 466 451,02	1,10	1,01
336	Produse farmaceutice	37	2 115 413,87	3	80 067,09			0	40	2 195 480,96	0,37	3,10
337	Produse de îngrijire personală	1	367 800,00					0	1	367 800,00	0,06	0,08
339	Echipamente și articole pentru autopsie și uz mortuar	1	1 153 172,00			1	-1 153 172,00	0	2	0,00	0,00	0,15
341	Autovehicule	14	21 341 214,80	1	34 000,00			0	15	21 375 214,80	3,62	1,16
343	Piese și accesorii pentru vehicule și pentru motoare de vehicule	3	3 262 200,00					0	3	3 262 200,00	0,55	0,23
349	Diverse echipamente de transport și piese de schimb	5	23 054 559,40					0	5	23 054 559,40	3,91	0,39
351	Echipament de urgență și de siguranță	1	347 932,45	2	313 999,06			0	3	661 931,51	0,11	0,23
358	Echipament individual și de sprijin	1	995 747,60					0	1	995 747,60	0,17	0,08
374	Articole și echipament de sport	1	606 414,00					0	1	606 414,00	0,10	0,08
390	Mobilă (inclusiv mobilă de birou), accesorii de mobilier, aparate de uz casnic (exclusiv dispozitive de iluminat) și produse de curățat	6	4 977 686,96					0	6	4 977 686,96	0,84	0,46
391	Mobilier	23	7 357 828,19					0	23	7 357 828,19	1,25	1,78

CPV	Denumirea bunurilor, lucrărilor, serviciilor	Total contracte		Acorduri adiționale de majorare		Acorduri adiționale de mișurare/reziliere		Alte acorduri adiționale	Total contracte și acorduri adiționale	Suma totală (MDL, inclusiv TVA)	Ponderea fiecărei categorii în suma totală a contractelor (%)	Ponderea fiecărei categorii după numărul de contracte (%)
		Nr.	Suma (MDL, inclusiv TVA)	Nr.	Suma (MDL, inclusiv TVA)	Nr.	Suma (MDL, inclusiv TVA)					
398	Produse de curățat și de lustruit	5	623 513,74					0	5	623 513,74	0,11	0,39
424	Echipamente de ridicare și de manipulare și piese ale acestora	1	757 265,45					0	1	757 265,45	0,13	0,08
427	Utilaje pentru producția de textile, de îmbrăcăminte și de piele	1	3 257 660,00					0	1	3 257 660,00	0,55	0,08
429	Diverse utilaje de uz general și special	3	1 933 517,00					0	3	1 933 517,00	0,33	0,23
432	Utilaje pentru terasamente, utilaje de excavare și piese ale acestora	2	1 548 000,00					0	2	1 548 000,00	0,26	0,15
441	Materiale de construcții și articole conexe	7	4 012 444,50					0	7	4 012 444,50	0,68	0,54
443	Cablu, sârmă și produse conexe	1	235 037,49					0	1	235 037,49	0,04	0,08
450	Lucrări de construcții	18	88 242 249,24	2	399 730,91	5	-5 108 494,00	7	32	83 533 486,15	14,16	2,48
451	Lucrări de pregătire a șantierului	1	696 173,89					0	1	696 173,89	0,12	0,08
452	Lucrări de construcții complete sau parțiale și lucrări publice	55	209 312 709,28	12	11 338 562,11	9	-24 863 715,57	21	97	195 787 555,82	33,19	7,51
453	Lucrări de instalații pentru clădiri	3	3 298 458,37	3	1 766 894,18	1	-85 088,19	4	11	4 980 264,36	0,84	0,85
454	Lucrări de finisare a construcțiilor	18	28 256 645,04	4	4 897 556,49	4	-648 417,19	2	28	32 505 784,34	5,51	2,17
482	Pachete software pentru rețele, internet și intranet	1	300 000,00					0	1	300 000,00	0,05	0,08
501	Servicii de reparare și de întreținere a vehiculelor și a echipamentelor aferente și servicii	5	1 220 000,00					0	5	1 220 000,00	0,21	0,39
551	Servicii hoteliere	2	870 800,00					0	2	870 800,00	0,15	0,15
552	Campinguri și alte tipuri de cazare decât cea hotelieră	14	6 202 335,50					0	14	6 202 335,50	1,05	1,08
553	Servicii de restaurant și de servire a mâncării	3	1 793 400,00			1	-220 300,00	0	4	1 573 100,00	0,27	0,31
555	Servicii de servire a băuturilor	12	8 361 087,50			2	-158 051,22	0	14	8 203 036,28	1,39	1,08
600	Servicii de transport (cu excepția transportului de deșeuri)	1	596 083,20					0	1	596 083,20	0,10	0,08
601	Servicii de transport rutier	7	2 466 453,32			4	-306 224,00	0	11	2 160 229,32	0,37	0,85
604	Servicii de transport aerian	5	2 192 798,00					1	6	2 192 798,00	0,37	0,46
665	Servicii de asigurare și de pensie	3	1 429 067,00					0	3	1 429 067,00	0,24	0,23
703	Servicii de intermediere imobiliară pentru terți							1	1	0,00	0,00	0,08
712	Servicii de arhitectură și servicii conexe	1	517 591,00					0	1	517 591,00	0,09	0,08
713	Servicii de inginerie	1	378 000,00					1	2	378 000,00	0,06	0,15
722	Servicii de programare și de consultanță software					1	-226 187,22	0	1	-226 187,22	-0,04	0,08
771	Servicii în agricultură	9	1 772 460,00					0	9	1 772 460,00	0,30	0,70
793	Studii de piață și cercetare economică: sondaje și statistici	1	520 360,00					0	1	520 360,00	0,09	0,08
797	Servicii de investigație și de siguranță	1	573 600,00					0	1	573 600,00	0,10	0,08
798	Servicii tipografice și servicii conexe	8	3 696 000,00					0	8	3 696 000,00	0,63	0,62
799	Diverse servicii comerciale și servicii conexe	1	1 077 548,00					0	1	1 077 548,00	0,18	0,08
805	Servicii de formare	9	1 377 900,00					0	9	1 377 900,00	0,23	0,70
852	Servicii veterinare	194	12 056 600,90					0	194	12 056 600,90	2,04	15,02
900	Servicii de evacuare a apelor reziduale, de eliminare a deșeurilor, de igienizare și servicii privind mediul	2	1 938 641,50					0	2	1 938 641,50	0,33	0,15
909	Servicii de curățenie și igienizare	2	1 537 766,40			1	-579 232,00	0	3	958 534,40	0,16	0,23
926	Servicii sportive	1	846 900,00					0	1	846 900,00	0,14	0,08
983	Servicii diverse	4	1 580 680,50					0	4	1 580 680,50	0,27	0,31
197	Cauciuc și fibre sintetice	3	387 390,40					0	3	387 390,40	0,07	0,23
TOTAL:		1121	606 932 870,69	45	18 981 205,72	78	-36 059 561,63	48	1292	589 854 514,78	100,00	100,00

CPV	Denumirea bunurilor, lucrărilor, serviciilor	Total contracte		Acorduri adiționale de majorare		Acorduri adiționale de mișorare/reziliere		Alte acorduri adiționale	Total contracte și acorduri adiționale	Suma totală (MDL, inclusiv TVA)	Ponderea fiecărei categorii în suma totală a contractelor (%)	Ponderea fiecărei categorii după numărul de contracte (%)
		Nr.	Suma (MDL, inclusiv TVA)	Nr.	Suma (MDL, inclusiv TVA)	Nr.	Suma (MDL, inclusiv TVA)					

Dintre care:

Bunuri	737	223 733 171,65	24	578 462,03	50	-3 863 852,24	11	822	220 447 781,44	37,37	63,62
Lucrări	95	329 806 235,82	21	18 402 743,69	19	-30 705 714,95	34	169	317 503 264,56	53,83	13,08
Servicii	289	53 393 463,22	0	0,00	9	-1 489 994,44	3	301	51 903 468,78	8,80	23,30

% Bunuri	65,74	36,86	53,33	3,05	64,10	10,72	22,92	63,62	37,37
% Lucrări	8,47	54,34	46,67	96,95	24,36	85,15	70,83	13,08	53,83
% Servicii	25,78	8,80	0,00	0,00	11,54	4,13	6,25	23,30	8,80

Informație privind contractele/acordurile adiționale pentru fiecare obiect de achiziție în parte, încheiate în rezultatul procedurilor desfășurate prin metoda COP cu publicare în BAP (pentru procedurile de achiziții desfășurate prin metoda tradițională pe hîrtie) în perioada trimestrelor I, II și III al anului 2018

CPV	Denumirea bunurilor, lucrărilor, serviciilor	Total contracte		Acorduri adiționale de majorare		Acorduri adiționale de mișurare/reziliere		Alte acorduri adiționale	Total contracte și acorduri adiționale	Suma totală (MDL, inclusiv TVA)	Ponderea fiecărei categorii în suma totală a contractelor (%)	Ponderea fiecărei categorii după numărul de contracte (%)
		Nr.	Suma (MDL, inclusiv TVA)	Nr.	Suma (MDL, inclusiv TVA)	Nr.	Suma (MDL, inclusiv TVA)					
1	2	3	4	5	6	7	8	9	10 (3+5+7+9)	11 (4+6+8)	12	13
031	Produse agricole și horticole	5	1 296 546,82			1	-24 980,00	0	6	1 271 566,82	0,22	0,12
032	Cereale, cartofi, legume, fructe și fructe cu coajă	12	547 448,55			2	-37 441,85	0	14	510 006,70	0,09	0,28
034	Produse de silvicultură și de exploatare forestieră	1	180 090,00					0	1	180 090,00	0,03	0,02
090	Produse petroliere, combustibil, electricitate și alte surse de energie	29	6 464 198,08			1	-18 700,00	0	30	6 445 498,08	1,12	0,59
091	Combustibili	70	13 661 485,22	2	37 724,30	2	-161 850,00	0	74	13 537 359,52	2,36	1,46
092	Petrol, cărbune și produse petroliere	4	832 317,00					0	4	832 317,00	0,14	0,08
093	Electricitate, încălzire, energie solară și nucleară	1	599 954,50					0	1	599 954,50	0,10	0,02
140	Produse de minerit, metale de bază și produse conexe	1	225 000,00					0	1	225 000,00	0,04	0,02
142	Nisip și argilă	30	9 446 966,57			1	-100 000,00	1	32	9 346 966,57	1,63	0,63
143	Produse anorganice chimice și îngrășăminte minerale	2	439 710,00					0	2	439 710,00	0,08	0,04
150	Alimente, băuturi, tutun și produse conexe	1790	81 552 512,81	29	178 245,69	191	-2 553 864,18	15	2025	79 176 894,32	13,78	40,04
151	Carne	7	411 231,54					0	7	411 231,54	0,07	0,14
153	Fructe, legume și produse conexe	1	66 630,00			1	-35 401,93	0	2	31 228,07	0,01	0,04
155	Produse lactate	11	1 358 906,53					0	11	1 358 906,53	0,24	0,22
156	Produse de morărit, amidon și produse amidonice					1	-7 380,00	0	1	-7 380,00	0,00	0,02
158	Diverse produse alimentare	1315	64 860 470,22	18	121 032,54	104	-1 135 013,38	13	1450	63 846 489,38	11,11	28,67
161	Utilaje agricole și forestiere pentru pregătirea sau cultivarea solului	1	98 000,00					0	1	98 000,00	0,02	0,02
166	Utilaje agricole sau forestiere specializate	1	127 050,00					0	1	127 050,00	0,02	0,02
167	Tractoare	4	1 253 979,00					0	4	1 253 979,00	0,22	0,08
168	Piese pentru utilaje agricole și forestiere	5	237 119,23					0	5	237 119,23	0,04	0,10
183	Articole de îmbrăcăminte	1	181 656,67					0	1	181 656,67	0,03	0,02
184	Îmbrăcăminte specială și accesorii	1	148 800,00					0	1	148 800,00	0,03	0,02
188	Articole de încălțăminte	6	251 206,40					0	6	251 206,40	0,04	0,12
240	Produse chimice	1	221 912,34					0	1	221 912,34	0,04	0,02

CPV	Denumirea bunurilor, lucrărilor, serviciilor	Total contracte		Acorduri adiționale de majorare		Acorduri adiționale de mășurare/reziliere		Alte acorduri adiționale	Total contracte și acorduri adiționale	Suma totală (MDL, inclusiv TVA)	Ponderea fiecărei categorii în suma totală a contractelor (%)	Ponderea fiecărei categorii după numărul de contracte (%)
		Nr.	Suma (MDL, inclusiv TVA)	Nr.	Suma (MDL, inclusiv TVA)	Nr.	Suma (MDL, inclusiv TVA)					
243	Produse chimice anorganice și organice de bază	1	175 000,00					0	1	175 000,00	0,03	0,02
244	Îngrășăminte și compuși azotați	8	1 248 404,29			1	-26 416,46	0	9	1 221 987,83	0,21	0,18
249	Produse chimice fine și produse chimice variate	5	118 277,85					0	5	118 277,85	0,02	0,10
300	Echipment informatic și accesorii de birou, cu excepția mobilierului și a pachetelor software	4	378 961,45					0	4	378 961,45	0,07	0,08
301	Mașini, echipament și accesorii de birou, cu excepția computerelor, a imprimantelor și a mobilierului	16	2 295 656,90			2	-314 633,60	0	18	1 981 023,30	0,34	0,36
302	Echipment și accesorii pentru computer	7	790 417,36					0	7	790 417,36	0,14	0,14
310	Mașini, aparate, echipamente și consumabile electrice; iluminat	4	811 777,46					0	4	811 777,46	0,14	0,08
312	Aparate de distribuție și control ale energiei electrice	1	454 490,78					0	1	454 490,78	0,08	0,02
315	Aparatură de iluminat și lămpi electrice	1	110 633,50					0	1	110 633,50	0,02	0,02
316	Echipment electric	1	116 925,00					0	1	116 925,00	0,02	0,02
317	Accesorii electronice, electromecanice și electrotehnice	1	359 880,00					0	1	359 880,00	0,06	0,02
323	Receptoare de televiziune și de radio și aparate de înregistrare sau de redare a sunetului sau a imaginii	1	69 468,00					0	1	69 468,00	0,01	0,02
324	Rețele	2	171 281,00					0	2	171 281,00	0,03	0,04
330	Echipment medicale, produse farmaceutice și produse de îngrijire personală	35	1 915 376,83	2	41 318,78	2	-2 513,98	0	39	1 954 181,63	0,34	0,77
331	Echipment medicale	14	1 259 757,51					0	14	1 259 757,51	0,22	0,28
336	Produse farmaceutice	46	1 738 512,73			1	-134,50	0	47	1 738 378,23	0,30	0,93
337	Produse de îngrijire personală	7	253 786,32					0	7	253 786,32	0,04	0,14
340	Echipment de transport și produse auxiliare pentru transport	1	440 600,00					0	1	440 600,00	0,08	0,02
341	Autovehicule	60	11 638 837,30					0	60	11 638 837,30	2,03	1,19
343	Piese și accesorii pentru vehicule și pentru motoare de vehicule	2	356 860,00	1	13 760,00			0	3	370 620,00	0,06	0,06
349	Diverse echipamente de transport și piese de schimb	14	2 547 918,39					0	14	2 547 918,39	0,44	0,28
370	Instrumente muzicale, articole sportive, jocuri, jucării, obiecte de artizanat, obiecte de artă și accesorii	4	403 165,00					0	4	403 165,00	0,07	0,08
374	Articole și echipament de sport	2	517 330,00					0	2	517 330,00	0,09	0,04
375	Jocuri și jucării; atracții de bălci	12	2 098 155,33					0	12	2 098 155,33	0,37	0,24

CPV	Denumirea bunurilor, lucrărilor, serviciilor	Total contracte		Acorduri adiționale de majorare		Acorduri adiționale de mășurare/rezilieren		Alte acorduri adiționale	Total contracte și acorduri adiționale	Suma totală (MDL, inclusiv TVA)	Ponderea fiecărei categorii în suma totală a contractelor (%)	Ponderea fiecărei categorii după numărul de contracte (%)
		Nr.	Suma (MDL, inclusiv TVA)	Nr.	Suma (MDL, inclusiv TVA)	Nr.	Suma (MDL, inclusiv TVA)					
380	Echipamente de laborator, optice și de precizie (cu excepția ochelarilor)	4	840 480,00					0	4	840 480,00	0,15	0,08
384	Instrumente de verificare a proprietăților fizice	2	248 641,00					0	2	248 641,00	0,04	0,04
390	Mobilă (inclusiv mobilă de birou), accesorii de mobilier, aparate de uz casnic (exclusiv dispozitive de iluminat) și produse de curățat	26	1 127 548,47					1	27	1 127 548,47	0,20	0,53
391	Mobilier	26	2 339 866,68			1	-7 690,00	0	27	2 332 176,68	0,41	0,53
392	Accesorii de mobilier	2	502 964,41					0	2	502 964,41	0,09	0,04
395	Articole textile	1	317 432,00					0	1	317 432,00	0,06	0,02
397	Aparate de uz casnic	1	28 765,73					0	1	28 765,73	0,01	0,02
398	Produse de curățat și de lustruit	8	204 220,32					0	8	204 220,32	0,04	0,16
411	Apă naturală brută	1	346 013,86					0	1	346 013,86	0,06	0,02
420	Echipamente industriale	3	543 407,00					0	3	543 407,00	0,09	0,06
422	Utilaje de prelucrare a alimentelor, a băuturilor și a tutunului și accesorii ale acestora	1	214 870,50					0	1	214 870,50	0,04	0,02
429	Diverse utilaje de uz general și special	1	242 185,00					0	1	242 185,00	0,04	0,02
432	Utilaje pentru terasamente, utilaje de excavare și piese ale acestora	2	648 000,00					0	2	648 000,00	0,11	0,04
440	Structuri și materiale de construcții; produse auxiliare pentru construcții (cu excepția aparatelor electrice)	6	872 895,32			1	-20 000,00	0	7	852 895,32	0,15	0,14
441	Materiale de construcții și articole conexe	36	3 375 587,84			1	-103 975,20	0	37	3 271 612,64	0,57	0,73
442	Produse structurale	3	1 082 850,19			1	-673 624,93	0	4	409 225,26	0,07	0,08
444	Diverse produse fabricate și articole conexe	2	283 995,00					0	2	283 995,00	0,05	0,04
449	Piatră de construcție, piatră calcaroasă, ghips și ardezie	5	1 449 857,00					0	5	1 449 857,00	0,25	0,10
450	Lucrări de construcții	129	58 967 659,21			5	-515 740,93	2	136	58 451 918,28	10,17	2,69
451	Lucrări de pregătire a șantierului	12	5 406 347,05					0	12	5 406 347,05	0,94	0,24
452	Lucrări de construcții complete sau parțiale și lucrări publice	376	171 505 020,76			5	-1 624 897,46	12	393	169 880 123,30	29,57	7,77
453	Lucrări de instalații pentru clădiri	41	15 438 448,68			5	-1 215 723,10	1	47	14 222 725,58	2,48	0,93
454	Lucrări de finisare a construcțiilor	176	75 459 194,27	1	24 512,40	6	-1 676 027,10	1	184	73 807 679,57	12,85	3,64
480	Pachete software și sisteme informatice	2	413 575,00					0	2	413 575,00	0,07	0,04
500	Servicii de reparare și întreținere	2	255 990,83					0	2	255 990,83	0,04	0,04
501	Servicii de reparare și de întreținere a vehiculelor și a echipamentelor aferente și servicii	11	2 406 531,60			1	-200 000,00	0	12	2 206 531,60	0,38	0,24

CPV	Denumirea bunurilor, lucrărilor, serviciilor	Total contracte		Acorduri adiționale de majorare		Acorduri adiționale de măsurare/rezilire		Alte acorduri adiționale	Total contracte și acorduri adiționale	Suma totală (MDL, inclusiv TVA)	Ponderea fiecărei categorii în suma totală a contractelor (%)	Ponderea fiecărei categorii după numărul de contracte (%)
		Nr.	Suma (MDL, inclusiv TVA)	Nr.	Suma (MDL, inclusiv TVA)	Nr.	Suma (MDL, inclusiv TVA)					
503	Servicii de reparare și de întreținere și servicii conexe pentru computere personale, pentru echipament de telecomunicații și pentru echipament audiovizual	1	216 054,00					0	1	216 054,00	0,04	0,02
504	Servicii de reparare și de întreținere a echipamentului medical și de precizie	1	207 000,00					0	1	207 000,00	0,04	0,02
505	Servicii de reparare și de întreținere a pompelor, a vanelor, a robinetelor, a containerelor de metal și a mașinilor	1	191 505,60					0	1	191 505,60	0,03	0,02
507	Servicii de reparare și de întreținere a instalațiilor de construcții	3	756 826,80			1	-359 146,80	0	4	397 680,00	0,07	0,08
551	Servicii hoteliere	6	242 646,00			4	-63 090,00	0	10	179 556,00	0,03	0,20
552	Campinguri și alte tipuri de cazare decât cea hotelieră	2	490 460,00					0	2	490 460,00	0,09	0,04
553	Servicii de restaurant și de servire a mâncării	1	382 800,00					0	1	382 800,00	0,07	0,02
555	Servicii de servire a băuturilor	17	4 100 836,41			2	-45 940,00	0	19	4 054 896,41	0,71	0,38
600	Servicii de transport (cu excepția transportului de deșeuri)	3	479 403,12					0	3	479 403,12	0,08	0,06
601	Servicii de transport rutier	19	2 464 586,89			1	-35 859,42	0	20	2 428 727,47	0,42	0,40
603	Servicii de transport prin conducte	1	62 090,00					0	1	62 090,00	0,01	0,02
604	Servicii de transport aerian	1	105 600,00					0	1	105 600,00	0,02	0,02
637	Servicii anexe pentru transportul terestru, naval și aerian	1	306 000,00					0	1	306 000,00	0,05	0,02
641	Servicii poștale și de curierat	1	300 000,00					0	1	300 000,00	0,05	0,02
642	Servicii de telecomunicații	1	236 400,00					0	1	236 400,00	0,04	0,02
661	Servicii bancare	1	239 076,00					0	1	239 076,00	0,04	0,02
665	Servicii de asigurare și de pensie	4	1 038 059,04					0	4	1 038 059,04	0,18	0,08
710	Servicii de arhitectură, de construcții, de inginerie și de inspecție	2	323 000,00					0	2	323 000,00	0,06	0,04
712	Servicii de arhitectură și servicii conexe	3	531 673,87					1	4	531 673,87	0,09	0,08
713	Servicii de inginerie	7	2 021 451,13					1	8	2 021 451,13	0,35	0,16
722	Servicii de programare și de consultanță software	2	287 769,63			1	-118 493,38	0	3	169 276,25	0,03	0,06
724	Servicii de internet	1	135 000,00					0	1	135 000,00	0,02	0,02
770	Servicii pentru agricultură, silvicultură, horticultură, acvacultură și apicultură	1	126 532,80					0	1	126 532,80	0,02	0,02
771	Servicii în agricultură	2	99 959,97					0	2	99 959,97	0,02	0,04
773	Servicii pentru horticultură	1	169 000,00					0	1	169 000,00	0,03	0,02
794	Consultanță în afaceri și în management și servicii conexe	6	131 800,00					0	6	131 800,00	0,02	0,12

CPV	Denumirea bunurilor, lucrărilor, serviciilor	Total contracte		Acorduri adiționale de majorare		Acorduri adiționale de măsurare/reziliere		Alte acorduri adiționale	Total contracte și acorduri adiționale	Suma totală (MDL, inclusiv TVA)	Ponderea fiecărei categorii în suma totală a contractelor (%)	Ponderea fiecărei categorii după numărul de contracte (%)
		Nr.	Suma (MDL, inclusiv TVA)	Nr.	Suma (MDL, inclusiv TVA)	Nr.	Suma (MDL, inclusiv TVA)					
795	Servicii de asistență în birou	3	428 710,00					0	3	428 710,00	0,07	0,06
797	Servicii de investigație și de siguranță	9	1 614 757,27			1	-111 960,00	0	10	1 502 797,27	0,26	0,20
798	Servicii tipografice și servicii conexe	10	1 123 751,60					0	10	1 123 751,60	0,20	0,20
805	Servicii de formare	1	135 600,00					0	1	135 600,00	0,02	0,02
851	Servicii de sănătate	26	1 445 832,00					0	26	1 445 832,00	0,25	0,51
852	Servicii veterinare	34	2 151 175,00			3	-75 000,00	0	37	2 076 175,00	0,36	0,73
905	Servicii privind deșeurile menajere și deșeurile	1	250 000,00					0	1	250 000,00	0,04	0,02
906	Servicii de curățenie și igienizare în mediul urban sau rural și servicii conexe	2	499 893,23					0	2	499 893,23	0,09	0,04
907	Servicii privind mediul	1	1 559 012,78					0	1	1 559 012,78	0,27	0,02
909	Servicii de curățenie și igienizare	1	230 400,00					0	1	230 400,00	0,04	0,02
920	Servicii de recreere, culturale și sportive	1	258 500,00					0	1	258 500,00	0,04	0,02
983	Servicii diverse	2	558 153,00					0	2	558 153,00	0,10	0,04
989	Servicii prestate de organizații și de organisme extrateritoriale	1	224 000,00					0	1	224 000,00	0,04	0,02
TOTAL:		4608	585 382 328,34	53	416 593,71	349	-11 265 498,20	48	5058	574 533 423,85	100,00	100,00

Dintre care:

Bunuri	3680	229817819,8	52	392081,31	314	-5223620,01	30	4076	224986281,10	39,16	80,59
Lucrări	734	326776670	1	24512,4	21	-5032388,59	16	772	321768793,78	56,01	15,26
Servicii	194	28787838,57	0	0	14	-1009489,6	2	210	27778348,97	4,83	4,15

% Bunuri	79,86	39,26	98,11	94,12	89,97	46,37	62,50	80,59	39,16
% Lucrări	15,93	55,82	1,89	5,88	6,02	44,67	33,33	15,26	56,01
% Servicii	4,21	4,92	0,00	0,00	4,01	8,96	4,17	4,15	4,83

Informație privind contractele/acordurile adiționale pentru fiecare obiect de achiziție în parte, încheiate în rezultatul procedurilor desfășurate prin metoda COP fără publicare în BAP în perioada trimestrelor I, II și III al anului 2018

CPV	Denumirea bunurilor, lucrărilor, serviciilor	Total contracte		Acorduri adiționale de majorare		Acorduri adiționale de mîșorare/rezilieren		Alte acorduri adiționale	Total contracte și acorduri adiționale	Suma totală (MDL, inclusiv TVA)	Ponderea fiecărei categorii în suma totală a contractelor (%)	Ponderea fiecărei categorii după numărul de contracte (%)
		Nr.	Suma (MDL, inclusiv TVA)	Nr.	Suma (MDL, inclusiv TVA)	Nr.	Suma (MDL, inclusiv TVA)					
1	2	3	4	5	6	7	8	9	10 (3+5+7+9)	11 (4+6+8)	12	13
030	Produse agricole, de fermă, de pescuit, de silvicultură și produse conexe	2	141 300,00					0	2	141 300,00	0,04	0,09
031	Produse agricole și horticoale	2	175 600,00					0	2	175 600,00	0,05	0,09
032	Cereale, cartofi, legume, fructe și fructe cu coajă	5	525 229,50					1	6	525 229,50	0,15	0,26
034	Produse de silvicultură și de exploatare forestieră	2	238 414,00					0	2	238 414,00	0,07	0,09
090	Produse petroliere, combustibil, electricitate și alte surse de energie	6	690 916,70					0	6	690 916,70	0,20	0,26
091	Combustibili	55	7 250 738,02	2	51 371,00			0	57	7 302 109,02	2,10	2,46
142	Nisip și argilă	10	1 575 004,25			1	-170 000,00	0	11	1 405 004,25	0,40	0,47
143	Produse anorganice chimice și îngrășăminte minerale	1	137 530,00					0	1	137 530,00	0,04	0,04
150	Alimente, băuturi, tutun și produse conexe	259	12 887 221,72	1	4 036,80	11	-499 164,77	0	271	12 392 093,75	3,56	11,69
153	Fructe, legume și produse conexe	5	723 858,60					0	5	723 858,60	0,21	0,22
157	Furaje	1	168 550,00					0	1	168 550,00	0,05	0,04
158	Diverse produse alimentare	194	9 490 300,30			2	-35 886,39	4	200	9 454 413,91	2,71	8,63
163	Secerătoare	1	175 500,00					0	1	175 500,00	0,05	0,04
167	Tractoare	2	250 550,00					0	2	250 550,00	0,07	0,09
180	Îmbrăcăminte, încălțăminte, articole de voiaj și accesorii	5	859 566,20					0	5	859 566,20	0,25	0,22
181	Îmbrăcăminte de uz profesional, îmbrăcăminte specială de lucru și accesorii	1	106 450,00					0	1	106 450,00	0,03	0,04
182	Îmbrăcăminte de exterior	1	130 800,00					0	1	130 800,00	0,04	0,04
185	Bijuterii, ceasuri și articole conexe	1	106 680,00					0	1	106 680,00	0,03	0,04
192	Materiale textile și articole conexe	1	96 228,00					0	1	96 228,00	0,03	0,04
220	Imprimare și produse conexe	2	357 159,80					0	2	357 159,80	0,10	0,09
221	Cărți, broșuri și pliante tipărite	1	75 000,00					0	1	75 000,00	0,02	0,04
228	Registre, registre contabile, clasoare, formulare și alte articole imprimate de papetărie din hârtie sau din carton	4	609 956,60					0	4	609 956,60	0,18	0,17
240	Produse chimice	1	337 584,26					0	1	337 584,26	0,10	0,04
244	Îngrășăminte și compuși azotați	2	169 114,30					0	2	169 114,30	0,05	0,09
300	Echipament informatic și accesorii de birou, cu excepția mobilierului și a pachetelor software	9	1 044 308,85					0	9	1 044 308,85	0,30	0,39
301	Mașini, echipament și accesorii de birou, cu excepția computerelor, a imprimantelor și a mobilierului	21	2 734 507,05					0	21	2 734 507,05	0,78	0,91
302	Echipament și accesorii pentru computer	2	328 495,60					0	2	328 495,60	0,09	0,09
310	Mașini, aparate, echipamente și consumabile electrice; iluminat	3	434 207,90					0	3	434 207,90	0,12	0,13
311	Motoare, generatoare și transformatoare electrice	2	299 490,85					0	2	299 490,85	0,09	0,09
315	Aparatură de iluminat și lămpi electrice	2	455 671,01					0	2	455 671,01	0,13	0,09

CPV	Denumirea bunurilor, lucrărilor, serviciilor	Total contracte		Acorduri adiționale de majorare		Acorduri adiționale de măsurare/rezilire		Alte acorduri adiționale	Total contracte și acorduri adiționale	Suma totală (MDL, inclusiv TVA)	Ponderea fiecărei categorii în suma totală a contractelor (%)	Ponderea fiecărei categorii după numărul de contracte (%)
		Nr.	Suma (MDL, inclusiv TVA)	Nr.	Suma (MDL, inclusiv TVA)	Nr.	Suma (MDL, inclusiv TVA)					
316	Echipament electric	1	135 000,00					0	1	135 000,00	0,04	0,04
320	Echipament de radio, televiziune, comunicații, telecomunicații și articole conexe	1	167 451,00					0	1	167 451,00	0,05	0,04
322	Aparate de emisie pentru radiotelefonie, radiotelegrafie, radiodifuziune și televiziune	1	113 700,00					0	1	113 700,00	0,03	0,04
323	Receptoare de televiziune și de radio și aparate de înregistrare sau de redare a sunetului sau a imaginii	11	1 106 895,42					0	11	1 106 895,42	0,32	0,47
330	Echipamente medicale, produse farmaceutice și produse de îngrijire personală	8	610 768,66					0	8	610 768,66	0,18	0,35
331	Echipamente medicale	18	1 547 531,14					0	18	1 547 531,14	0,44	0,78
336	Produse farmaceutice	3	396 990,28					0	3	396 990,28	0,11	0,13
337	Produse de îngrijire personală	4	434 721,00					0	4	434 721,00	0,12	0,17
341	Autovehicule	3	512 040,00					0	3	512 040,00	0,15	0,13
343	Piese și accesorii pentru vehicule și pentru motoare de vehicule	1	174 080,00					0	1	174 080,00	0,05	0,04
349	Diverse echipamente de transport și piese de schimb	19	3 599 624,52					1	20	3 599 624,52	1,03	0,86
351	Echipament de urgență și de siguranță	2	358 081,16					0	2	358 081,16	0,10	0,09
358	Echipament individual și de sprijin	1	127 600,00					0	1	127 600,00	0,04	0,04
374	Articole și echipament de sport	2	216 480,34					0	2	216 480,34	0,06	0,09
375	Jocuri și jucării; atracții de bălci	10	1 266 406,00					0	10	1 266 406,00	0,36	0,43
381	Instrumente de navigație și de meteorologie	2	319 117,00					0	2	319 117,00	0,09	0,09
390	Mobilă (inclusiv mobilă de birou), accesorii de mobilier, aparate de uz casnic (exclusiv dispozitive de iluminat) și produse de curățat	10	1 193 334,00					1	11	1 193 334,00	0,34	0,47
391	Mobilier	39	6 016 479,38					0	39	6 016 479,38	1,73	1,68
392	Accesorii de mobilier	1	76 922,00					0	1	76 922,00	0,02	0,04
395	Articole textile	7	1 001 307,65					0	7	1 001 307,65	0,29	0,30
397	Aparate de uz casnic	8	1 064 230,69					0	8	1 064 230,69	0,31	0,35
398	Produse de curățat și de lustruit	11	1 027 791,70					0	11	1 027 791,70	0,29	0,47
420	Echipamente industriale	2	277 184,00					0	2	277 184,00	0,08	0,09
421	Utilaje de producție și utilizare a puterii mecanice	1	97 500,00					0	1	97 500,00	0,03	0,04
422	Utilaje de prelucrare a alimentelor, a băuturilor și a tutunului și accesorii ale acestora	1	114 257,33					0	1	114 257,33	0,03	0,04
425	Echipamente de răcire și de ventilare	5	449 965,05					0	5	449 965,05	0,13	0,22
426	Mașini-unelte	1	60 000,00					0	1	60 000,00	0,02	0,04
427	Utilaje pentru producția de textile, de îmbrăcăminte și de piele	2	191 220,00					0	2	191 220,00	0,05	0,09
429	Diverse utilaje de uz general și special	1	23 000,00					0	1	23 000,00	0,01	0,04
440	Structuri și materiale de construcții; produse auxiliare pentru construcții (cu excepția aparatelor electrice)	8	771 070,71	2	2 216,80			0	10	773 287,51	0,22	0,43
441	Materiale de construcții și articole conexe	43	5 430 808,13			1	-140 726,48	0	44	5 290 081,65	1,52	1,90
442	Produse structurale	6	811 634,12					0	6	811 634,12	0,23	0,26
443	Cablu, sârmă și produse conexe	1	119 952,00					0	1	119 952,00	0,03	0,04
444	Diverse produse fabricate și articole conexe	3	141 519,35					0	3	141 519,35	0,04	0,13

CPV	Denumirea bunurilor, lucrărilor, serviciilor	Total contracte		Acorduri adiționale de majorare		Acorduri adiționale de măsurare/rezilire		Alte acorduri adiționale	Total contracte și acorduri adiționale	Suma totală (MDL, inclusiv TVA)	Ponderea fiecărei categorii în suma totală a contractelor (%)	Ponderea fiecărei categorii după numărul de contracte (%)
		Nr.	Suma (MDL, inclusiv TVA)	Nr.	Suma (MDL, inclusiv TVA)	Nr.	Suma (MDL, inclusiv TVA)					
445	Scule, lăcăte, chei, balamale, dispozitive de fixare, lanțuri și resorturi	1	237 402,00					0	1	237 402,00	0,07	0,04
449	Piatră de construcție, piatră calcaroasă, ghips și ardezie	2	387 018,78					0	2	387 018,78	0,11	0,09
450	Lucrări de construcții	226	46 397 510,55					0	226	46 397 510,55	13,32	9,75
451	Lucrări de pregătire a șantierului	32	6 309 942,96					0	32	6 309 942,96	1,81	1,38
452	Lucrări de construcții complete sau parțiale și lucrări publice	500	99 111 350,95			2	-165 566,73	0	502	98 945 784,22	28,40	21,66
453	Lucrări de instalații pentru clădiri	99	18 982 625,05			1	-20 013,00	0	100	18 962 612,05	5,44	4,31
454	Lucrări de finisare a construcțiilor	421	83 923 307,84			4	-33 109,20	1	426	83 890 198,64	24,08	18,38
480	Pachete software și sisteme informatice	1	178 200,00					0	1	178 200,00	0,05	0,04
481	Pachete software pentru industrie	1	136 440,00					0	1	136 440,00	0,04	0,04
500	Servicii de reparare și întreținere	7	1 074 091,73					0	7	1 074 091,73	0,31	0,30
501	Servicii de reparare și de întreținere a vehiculelor și a echipamentelor aferente și servicii	8	1 220 148,08					0	8	1 220 148,08	0,35	0,35
502	Servicii de reparare și de întreținere și servicii conexe pentru mijloacele de transport aerian, feroviar, rutier și maritim	3	478 439,40					0	3	478 439,40	0,14	0,13
503	Servicii de reparare și de întreținere și servicii conexe pentru computere personale, pentru echipament de telecomunicații și pentru echipament audiovizual	1	117 000,00					0	1	117 000,00	0,03	0,04
504	Servicii de reparare și de întreținere a echipamentului medical și de precizie	1	122 390,00					0	1	122 390,00	0,04	0,04
505	Servicii de reparare și de întreținere a pompelor, a vanelor, a robinetelor, a containerelor de metal și a mașinilor	1	189 488,00					0	1	189 488,00	0,05	0,04
507	Servicii de reparare și de întreținere a instalațiilor de construcții	4	565 893,92					0	4	565 893,92	0,16	0,17
508	Diverse servicii de întreținere și de reparare	5	846 899,95					0	5	846 899,95	0,24	0,22
511	Servicii de instalare a echipamentului electric și mecanic	5	988 115,78					0	5	988 115,78	0,28	0,22
513	Servicii de instalare de echipament de comunicații	1	47 211,00					0	1	47 211,00	0,01	0,04
550	Servicii hoteliere, de restaurant și de vânzare cu amănuntul	1	97 608,00					0	1	97 608,00	0,03	0,04
552	Campinguri și alte tipuri de cazare decât cea hotelieră	1	149 500,00					0	1	149 500,00	0,04	0,04
555	Servicii de servire a băuturilor	2	327 339,00			1	-91 024,00	0	3	236 315,00	0,07	0,13
600	Servicii de transport (cu excepția transportului de deșeuri)	1	58 046,69					0	1	58 046,69	0,02	0,04
601	Servicii de transport rutier	7	1 029 870,04			1	-62 400,00	0	8	967 470,04	0,28	0,35
604	Servicii de transport aerian	1	150 000,00					0	1	150 000,00	0,04	0,04
661	Servicii bancare	1	81 000,00					0	1	81 000,00	0,02	0,04
665	Servicii de asigurare și de pensie	6	640 248,78					0	6	640 248,78	0,18	0,26
710	Servicii de arhitectură, de construcții, de inginerie și de inspecție	1	239 743,25					0	1	239 743,25	0,07	0,04
712	Servicii de arhitectură și servicii conexe	28	4 122 077,70					0	28	4 122 077,70	1,18	1,21
713	Servicii de inginerie	25	3 584 947,19					0	25	3 584 947,19	1,03	1,08
715	Servicii privind construcțiile	6	224 226,92					0	6	224 226,92	0,06	0,26

CPV	Denumirea bunurilor, lucrărilor, serviciilor	Total contracte		Acorduri adiționale de majorare		Acorduri adiționale de măsurare/rezilire		Alte acorduri adiționale	Total contracte și acorduri adiționale	Suma totală (MDL, inclusiv TVA)	Ponderea fiecărei categorii în suma totală a contractelor (%)	Ponderea fiecărei categorii după numărul de contracte (%)
		Nr.	Suma (MDL, inclusiv TVA)	Nr.	Suma (MDL, inclusiv TVA)	Nr.	Suma (MDL, inclusiv TVA)					
752	Prestări de servicii pentru comunitate	1	110 380,00					0	1	110 380,00	0,03	0,04
771	Servicii în agricultură	1	151 920,00					0	1	151 920,00	0,04	0,04
772	Servicii pentru silvicultură	3	295 257,10					0	3	295 257,10	0,08	0,13
773	Servicii pentru horticultură	2	315 882,12					0	2	315 882,12	0,09	0,09
791	Servicii juridice	1	144 000,00					0	1	144 000,00	0,04	0,04
793	Studii de piață și cercetare economică: sondaje și statistici	3	461 882,55					0	3	461 882,55	0,13	0,13
794	Consultanță în afaceri și în management și servicii conexe	1	177 299,00					0	1	177 299,00	0,05	0,04
795	Servicii de asistență în birou	1	178 800,00					0	1	178 800,00	0,05	0,04
797	Servicii de investigație și de siguranță	4	537 638,80					0	4	537 638,80	0,15	0,17
798	Servicii tipografice și servicii conexe	3	384 494,00					0	3	384 494,00	0,11	0,13
799	Diverse servicii comerciale și servicii conexe	2	220 395,00			1	-8 800,00	0	3	211 595,00	0,06	0,13
805	Servicii de formare	1	86 839,88					0	1	86 839,88	0,02	0,04
900	Servicii de evacuare a apelor reziduale, de eliminare a deșeurilor, de igienizare și servicii privind mediul	1	197 854,57					0	1	197 854,57	0,06	0,04
904	Servicii privind apele reziduale	3	433 771,16					0	3	433 771,16	0,12	0,13
905	Servicii privind deșeurile menajere și deșeurile	2	260 960,00					0	2	260 960,00	0,07	0,09
920	Servicii de recreere, culturale și sportive	1	130 000,00					0	1	130 000,00	0,04	0,04
923	Servicii de divertisment	2	289 000,00					0	2	289 000,00	0,08	0,09
981	Servicii de organizații asociative	1	119 760,00					0	1	119 760,00	0,03	0,04
983	Servicii diverse	7	389 514,92					0	7	389 514,92	0,11	0,30
985	Case particulare cu personal angajat	1	145 656,00					0	1	145 656,00	0,04	0,04
TOTAL:		2280	349 579 984,80	5	57 624,60	25	-1 226 690,57	8	2318	348 410 918,83	100,00	100,00

Dintre care:

Bunuri	845	73 469 656,92	5	57 624,60	15	-845 777,64	7	872	72 681 503,88	20,86	37,62
Lucrări	1278	254 724 737,35	0	0,00	7	-218 688,93	1	1286	254 506 048,42	73,05	55,48
Servicii	157	21 385 590,53	0	0,00	3	-162 224,00	0	160	21 223 366,53	6,09	6,90

% Bunuri	37,06	21,02	100,00	100,00	60,00	68,95	87,50	37,62	20,86
% Lucrări	56,05	72,87	0,00	0,00	28,00	17,83	12,50	55,48	73,05
% Servicii	6,89	6,12	0,00	0,00	12,00	13,22	0,00	6,90	6,09

**Informație privind contractele/acordurile adiționale pentru fiecare obiect de achiziție în parte,
încheiate în rezultatul procedurii de negociere fără publicare în perioada trimestrelor I, II și III al anului 2018**

CPV	Denumirea bunurilor, lucrărilor, serviciilor	Total contracte		Acorduri adiționale de majorare		Acorduri adiționale de micșorare/reziliere		Alte acorduri adiționale	Total contracte și acorduri adiționale	Suma totală (MDL, inclusiv TVA)	Ponderea fiecărei categorii în suma totală a contractelor (%)	Ponderea fiecărei categorii după numărul de contracte (%)
		Nr.	Suma (MDL, inclusiv TVA)	Nr.	Suma (MDL, inclusiv TVA)	Nr.	Suma (MDL, inclusiv TVA)					
1	2	3	4	5	6	7	8	9	10 (3+5+7+9)	11 (4+6+8)	12	13
031	Produse agricole și horticole	2	2 076 751,16					0	2	2 076 751,16	0,14	0,22
032	Cereale, cartofi, legume, fructe și fructe cu coajă			1	23 344,61			0	1	23 344,61	0,00	0,11
090	Produse petroliere, combustibil, electricitate și alte surse de energie	2	308 190,60					0	2	308 190,60	0,02	0,22
150	Alimente, băuturi, tutun și produse conexe	45	2 663 577,52					0	45	2 663 577,52	0,18	5,01
153	Fructe, legume și produse conexe	1	21 955,00					0	1	21 955,00	0,00	0,11
158	Diverse produse alimentare	6	842 085,00					0	6	842 085,00	0,06	0,67
221	Cărți, broșuri și pliante tipărite	37	18 684 406,44					0	37	18 684 406,44	1,29	4,12
224	Timbre, carnete de cecuri, bancnote, acțiuni, materiale publicitare, cataloage și manuale	14	2 934 476,00					0	14	2 934 476,00	0,20	1,56
228	Registre, registre contabile, clasoare, formulare și alte articole imprimate de papetărie din hârtie sau din carton	2	28 036 575,00			2	-853 541,00	0	4	27 183 034,00	1,88	0,44
246	Explozibili	2	29 648 474,00					0	2	29 648 474,00	2,05	0,22
302	Echipament și accesorii pentru computer					1	-1 176 000,00	0	1	-1 176 000,00	-0,08	0,11
310	Mașini, aparate, echipamente și consumabile electrice; iluminat	1	798 432,00					0	1	798 432,00	0,06	0,11
311	Motoare, generatoare și transformatoare electrice	1	315 357,00					0	1	315 357,00	0,02	0,11
313	Sârmă și cabluri izolate	1	10 415,90					0	1	10 415,90	0,00	0,11
316	Echipament electric	1	958 440,00					0	1	958 440,00	0,07	0,11
324	Rețele	3	31 292 901,33			1	-1 469 520,00	0	4	29 823 381,33	2,06	0,44
325	Echipament de telecomunicații	1	92 085,09					1	2	92 085,09	0,01	0,22
330	Echipamente medicale, produse farmaceutice și produse de îngrijire personală	12	911 342,42					1	13	911 342,42	0,06	1,45
331	Echipamente medicale	7	3 931 899,75					0	7	3 931 899,75	0,27	0,78
336	Produse farmaceutice	11	3 874 504,93					0	11	3 874 504,93	0,27	1,22
341	Autovehicule	3	869 445,13					0	3	869 445,13	0,06	0,33
343	Piese și accesorii pentru vehicule și pentru motoare de vehicule	1	95 295,00					0	1	95 295,00	0,01	0,11
346	Locomotive și materiale rulante feroviare și piese	1	145 300,00					0	1	145 300,00	0,01	0,11
349	Diverse echipamente de transport și piese de schimb	3	2 292 534,30					0	3	2 292 534,30	0,16	0,33

CPV	Denumirea bunurilor, lucrărilor, serviciilor	Total contracte		Acorduri adiționale de majorare		Acorduri adiționale de măsurare/reziliere		Alte acorduri adiționale	Total contracte și acorduri adiționale	Suma totală (MDL, inclusiv TVA)	Ponderea fiecărei categorii în suma totală a contractelor (%)	Ponderea fiecărei categorii după numărul de contracte (%)
		Nr.	Suma (MDL, inclusiv TVA)	Nr.	Suma (MDL, inclusiv TVA)	Nr.	Suma (MDL, inclusiv TVA)					
390	Mobilă (inclusiv mobilă de birou), accesorii de mobilier, aparate de uz casnic (exclusiv dispozitive de iluminat) și produse de curățat	1	145 346,55					0	1	145 346,55	0,01	0,11
391	Mobilier	5	704 688,34					0	5	704 688,34	0,05	0,56
395	Articole textile	1	206 500,00					0	1	206 500,00	0,01	0,11
427	Utilaje pentru producția de textile, de îmbrăcăminte și de piele	1	246 108,00					0	1	246 108,00	0,02	0,11
441	Materiale de construcții și articole conexe	2	7 749 942,00					0	2	7 749 942,00	0,54	0,22
448	Vopsele, lacuri și masticuri	2	1 057 080,00					0	2	1 057 080,00	0,07	0,22
450	Lucrări de construcții	40	42 972 270,91	3	2 143 945,17			1	44	45 116 216,08	3,12	4,89
451	Lucrări de pregătire a șantierului	4	684 309,63					0	4	684 309,63	0,05	0,44
452	Lucrări de construcții complete sau parțiale și lucrări publice	79	74 383 971,88	1	38 190,00	3	-1 388 439,89	0	83	73 033 721,99	5,05	9,23
453	Lucrări de instalații pentru clădiri	16	4 527 463,89	1	15 781,49	1	-27 125,00	1	19	4 516 120,38	0,31	2,11
454	Lucrări de finisare a construcțiilor	45	7 050 627,68	3	588 040,67			0	48	7 638 668,35	0,53	5,34
480	Pachete software și sisteme informatice	2	515 327,00					0	2	515 327,00	0,04	0,22
482	Pachete software pentru rețele, internet și intranet	2	318 134,99					0	2	318 134,99	0,02	0,22
500	Servicii de reparare și întreținere	1	100 000,00					0	1	100 000,00	0,01	0,11
501	Servicii de reparare și de întreținere a vehiculelor și a echipamentelor aferente și servicii	11	1 607 841,34			1	-120 000,00	0	12	1 487 841,34	0,10	1,33
503	Servicii de reparare și de întreținere și servicii conexe pentru computere personale, pentru echipament de telecomunicații și pentru echipament audiovizual	2	3 221 325,00					0	2	3 221 325,00	0,22	0,22
504	Servicii de reparare și de întreținere a echipamentului medical și de precizie	2	392 084,00					0	2	392 084,00	0,03	0,22
507	Servicii de reparare și de întreținere a instalațiilor de construcții	1	25 392,00					0	1	25 392,00	0,00	0,11
508	Diverse servicii de întreținere și de reparare	1	111 289,00					0	1	111 289,00	0,01	0,11
511	Servicii de instalare a echipamentului electric și mecanic	2	609 920,81					0	2	609 920,81	0,04	0,22
519	Servicii de instalare de sisteme de orientare și control	2	793 036,27					0	2	793 036,27	0,05	0,22
550	Servicii hoteliere, de restaurant și de vânzare cu amănuntul	6	1 302 159,00					0	6	1 302 159,00	0,09	0,67
551	Servicii hoteliere	17	1 751 573,50					0	17	1 751 573,50	0,12	1,89
552	Campinguri și alte tipuri de cazare decât cea hotelieră	5	2 017 350,00					0	5	2 017 350,00	0,14	0,56
553	Servicii de restaurant și de servire a mâncării	14	2 617 500,70			1	-298 147,50	0	15	2 319 353,20	0,16	1,67
555	Servicii de servire a băuturilor	13	2 748 458,00			3	-136 740,00	0	16	2 611 718,00	0,18	1,78
600	Servicii de transport (cu excepția transportului de deșeuri)	2	147 101,50					0	2	147 101,50	0,01	0,22

CPV	Denumirea bunurilor, lucrărilor, serviciilor	Total contracte		Acorduri adiționale de majorare		Acorduri adiționale de măsurare/reziliere		Alte acorduri adiționale	Total contracte și acorduri adiționale	Suma totală (MDL, inclusiv TVA)	Ponderea fiecărei categorii în suma totală a contractelor (%)	Ponderea fiecărei categorii după numărul de contracte (%)
		Nr.	Suma (MDL, inclusiv TVA)	Nr.	Suma (MDL, inclusiv TVA)	Nr.	Suma (MDL, inclusiv TVA)					
601	Servicii de transport rutier	5	1 661 550,00					0	5	1 661 550,00	0,11	0,56
604	Servicii de transport aerian	25	2 746 210,05					0	25	2 746 210,05	0,19	2,78
635	Servicii de agenții de turism, de ghizi turistici și de asistență turistică	2	509 265,00					0	2	509 265,00	0,04	0,22
640	Servicii poștale și de telecomunicații	2	540 000,00					0	2	540 000,00	0,04	0,22
641	Servicii poștale și de curierat	14	5 704 648,00					0	14	5 704 648,00	0,39	1,56
642	Servicii de telecomunicații	12	92 627 714,69			2	-31 526,93	2	16	92 596 187,76	6,40	1,78
654	Alte surse de alimentare și de distribuție a energiei electrice	1	28 469,68					0	1	28 469,68	0,00	0,11
660	Servicii financiare și de asigurare	1	190 575,00					0	1	190 575,00	0,01	0,11
702	c	1	67 306,00					0	1	67 306,00	0,00	0,11
703	Servicii de intermediere imobiliară pentru terți	5	7 175 831,45					0	5	7 175 831,45	0,50	0,56
710	Servicii de arhitectură, de construcții, de inginerie și de inspecție	1	1 609 050,00					0	1	1 609 050,00	0,11	0,11
712	Servicii de arhitectură și servicii conexe	8	1 302 241,17	1	2 010,43	2	-5 388,17	0	11	1 298 863,43	0,09	1,22
713	Servicii de inginerie	18	41 344 447,80					0	18	41 344 447,80	2,86	2,00
714	Servicii de urbanism și de arhitectură peisagistică	1	999 173,00					0	1	999 173,00	0,07	0,11
715	Servicii privind construcțiile	3	50 695,18			1	-10 053,54	0	4	40 641,64	0,00	0,44
720	Servicii IT: consultanță, dezvoltare de software, internet și asistență	13	19 731 690,00					1	14	19 731 690,00	1,36	1,56
722	Servicii de programare și de consultanță software	12	21 097 638,92					0	12	21 097 638,92	1,46	1,33
723	Servicii de înlocuire de date	3	25 952 418,40					0	3	25 952 418,40	1,79	0,33
724	Servicii de internet	3	653 517,40					0	3	653 517,40	0,05	0,33
725	Servicii informatice	9	20 464 928,12	1	1 564 826,40	3	-4 105 806,70	2	15	17 923 947,82	1,24	1,67
726	Servicii de asistență și de consultanță informatică	2	150 000,00					0	2	150 000,00	0,01	0,22
727	Servicii de rețele locale	1	84 000,00					0	1	84 000,00	0,01	0,11
730	Servicii de cercetare și de dezvoltare și servicii conexe de consultanță					2	-137 969,77	0	2	-137 969,77	-0,01	0,22
734	Servicii de cercetare și dezvoltare de materiale de securitate și apărare	1	0,00					0	1	0,00	0,00	0,11
752	Prestări de servicii pentru comunitate	1	553 380,00					0	1	553 380,00	0,04	0,11
770	Servicii pentru agricultură, silvicultură, horticultură, acvacultură și apicultură	2	296 481,80					0	2	296 481,80	0,02	0,22
772	Servicii pentru silvicultură	5	6 061 859,00					0	5	6 061 859,00	0,42	0,56
791	Servicii juridice	8	9 405 920,00			1	-24 584,40	0	9	9 381 335,60	0,65	1,00
792	Servicii de contabilitate, servicii de audit și servicii fiscale	73	2 855 544,82			11	-215 764,24	0	84	2 639 780,58	0,18	9,34
793	Studii de piață și cercetare economică: sondaje și statistici	5	14 343 250,00					0	5	14 343 250,00	0,99	0,56

CPV	Denumirea bunurilor, lucrărilor, serviciilor	Total contracte		Acorduri adiționale de majorare		Acorduri adiționale de măsurare/rezilire		Alte acorduri adiționale	Total contracte și acorduri adiționale	Suma totală (MDL, inclusiv TVA)	Ponderea fiecărei categorii în suma totală a contractelor (%)	Ponderea fiecărei categorii după numărul de contracte (%)
		Nr.	Suma (MDL, inclusiv TVA)	Nr.	Suma (MDL, inclusiv TVA)	Nr.	Suma (MDL, inclusiv TVA)					
797	Servicii de investigație și de siguranță	13	2 981 773,15					0	13	2 981 773,15	0,21	1,45
798	Servicii tipografice și servicii conexe	6	1 468 664,00					0	6	1 468 664,00	0,10	0,67
799	Diverse servicii comerciale și servicii conexe	28	4 045 891,08			4	-37 600,00	0	32	4 008 291,08	0,28	3,56
800	Servicii de învățământ și formare profesională	34	795 541 113,40					0	34	795 541 113,40	54,98	3,78
803	Servicii de învățământ superior	6	68 968 166,00					0	6	68 968 166,00	4,77	0,67
805	Servicii de formare	1	59 975,78					0	1	59 975,78	0,00	0,11
806	Servicii de formare profesională în domeniul materialelor de apărare și securitate	1	12 344,20					0	1	12 344,20	0,00	0,11
850	Servicii de sănătate și servicii de asistență socială	7	2 569 818,00					0	7	2 569 818,00	0,18	0,78
851	Servicii de sănătate	1	112 275,00					0	1	112 275,00	0,01	0,11
909	Servicii de curățenie și igienizare	28	639 844,60					0	28	639 844,60	0,04	3,11
920	Servicii de recreere, culturale și sportive	1	320 000,00					0	1	320 000,00	0,02	0,11
923	Servicii de divertisment	19	5 604 628,80					0	19	5 604 628,80	0,39	2,11
924	Servicii de agenții de presă	2	229 284,00					0	2	229 284,00	0,02	0,22
925	Servicii prestate de biblioteci, arhive, muzee și alte servicii culturale	1	5 574,44					0	1	5 574,44	0,00	0,11
981	Servicii de organizații asociative	1	122 400,00					0	1	122 400,00	0,01	0,11
983	Servicii diverse	18	2 845 111,00					0	18	2 845 111,00	0,20	2,00
TOTAL:		840	1 452 545 914,49	11	4 376 138,77	39	-10 038 207,14	9	899	1 446 883 846,12	100,00	100,00

Dintre care:

Bunuri	173	141 747 570,45	1	23 344,61	4	-3 499 061,00	2	180	138 271 854,06	9,56	20,02
Lucrări	184	129 618 643,99	8	2 785 957,33	4	-1 415 564,89	2	198	130 989 036,43	9,05	22,02
Servicii	483	1 181 179 700,05	2	1 566 836,83	31	-5 123 581,25	5	521	1 177 622 955,63	81,39	57,95

% Bunuri	20,60	9,76	9,09	0,53	10,26	34,86	22,22	20,02	9,56
% Lucrări	21,90	8,92	72,73	63,66	10,26	14,10	22,22	22,02	9,05
% Servicii	57,50	81,32	18,18	35,80	79,49	51,04	55,56	57,95	81,39

**Informație privind contractele/acordurile adiționale pentru fiecare obiect de achiziție în parte,
încheiate în rezultatul achizițiilor publice efectuate prin Acord Cadru în perioada trimestrelor I, II și III al anului 2018**

CPV	Denumirea bunurilor, lucrărilor, serviciilor	Total contracte		Acorduri adiționale de majorare		Acorduri adiționale de mășurare/reziliere		Alte acorduri adiționale	Total contracte și acorduri adiționale	Suma totală (MDL, inclusiv TVA)	Ponderea fiecărei categorii în suma totală a contractelor (%)	Ponderea fiecări categorii după numărul de contracte (%)
		Nr.	Suma (MDL, inclusiv TVA)	Nr.	Suma (MDL, inclusiv TVA)	Nr.	Suma (MDL, inclusiv TVA)					
1	2	3	4	5	6	7	8	9	10 (3+5+7+9)	11 (4+6+8)	12	13
301	Mașini, echipament și accesorii de birou, cu excepția computerelor, a imprimantelor și a mobilierului	1	3 200 000,00					0	1	3 200 000,00	24,10	0,31
604	Servicii de transport aerian	313	8 120 265,95	1	18558	1	-4570	0	315	8 134 253,95	61,25	98,75
798	Servicii tipografice și servicii conexe	1	52 420,00					0	1	52 420,00	0,39	0,31
799	Diverse servicii comerciale și servicii conexe	2	1 893 074,56					0	2	1 893 074,56	14,26	0,63
TOTAL:		317	13 265 760,51	1,00	18 558,00	1,00	-4 570,00	0	319	13 279 748,51	100	100

Dintre care:

Bunuri	1	3 200 000,00	0,00	0,00	0,00	0,00	0,00	0	1	3 200 000,00	24,10	0,31
Lucrări	0	0,00	0,00	0,00	0,00	0,00	0,00	0	0	0,00	0,00	0,00
Servicii	316	10 065 760,51	1,00	18 558,00	1,00	-4 570,00	0	0	318	10 079 748,51	75,90	99,69
% Bunuri	0,32	24,12	0,00	0,00	0,00	0,00	0,00	0,00	0,31	24,10		
% Lucrări	0,00	0,00	0,00	0,00	0,00	0,00	0,00	0,00	0,00	0,00		
% Servicii	99,68	75,88	100,00	100,00	100,00	100,00	100,00	0,00	99,69	75,90		

Informație privind contractele/acordurile adiționale în rezultatul procedurilor de achiziții desfășurate prin intermediul SIA RSAP în perioada trimestrelor I, II și III al anului 2018

Nr.	Tip document	Total Proceduri	Total contracte de achiziție		Acorduri adiționale de majorare		Acorduri adiționale de micșorare/rezilieri		Alte acorduri adiționale	Total contracte și acorduri adiționale	Suma totală (MDL, inclusiv TVA)	Ponderea fiecărei categorii în suma totală a contractelor (%)	Ponderea fiecărei categorii după numărul de contracte (%)
			Nr.	Suma (MDL, inclusiv TVA)	Nr.	Suma (MDL, inclusiv TVA)	Nr.	Suma (MDL, inclusiv TVA)					
1	2	3	4	5	6	7	8	9	10	11 (4+6+8+10)	12 (5+7+9)	13	14
1	Licitații deschise	1992	4 846	5 333 567 610,10	342	32 625 697,69	544	-125 892 291,72	141	5 873	5 240 301 016,07	91,20	63,51
2	COP	2470	3 251	510 467 458,26	18	97 587,70	73	-5 047 097,27	33	3 375	505 517 948,69	8,80	36,49
TOTAL:		4462 *	8 097	5 844 035 068,36	360	32 723 285,39	617	-130 939 388,99	174	9 248	5 745 818 964,76	100,00	100,00

* Din numărul total de proceduri publicate în Buletinul Achizițiilor Publice prin intermediul SIA RSAP, 72 de proceduri au fost anulate de către autoritățile contractante până la termenul de depunere a ofertelor.

**Informația privind repartizarea achizițiilor după tipul obiectului de achiziție
(bunuri/lucrări/servicii) realizate de autoritățile contractante în perioada trimestrelor I, II și III al anului 2018**

Tip procedură	Nr. de ordine	Procedura de achiziție	Bunuri		Lucrări		Servicii		Total trimestrele I, II și III 2018	
			Suma cu TVA	Nr. de contracte	Suma cu TVA	Nr. de contracte	Suma cu TVA	Nr. de contracte	Suma cu TVA	Nr. de contracte
Proceduri desfășurate prin publicarea anunțului de participare în BAP	1	Licitatii deschise, desfășurate în format de hîrtie	220 447 781,44	822	317 503 264,56	169	51 903 468,78	301	589 854 514,78	1292
	2	Licitatii deschise desfășurate prin intermediul SIA RSAP	1 707 930 717,19	4758	3 015 891 920,04	550	516 478 378,84	565	5 240 301 016,07	5873
	3	Cererea ofertelor de prețuri <u>cu</u> publicarea în BAP, desfășurate în format de hîrtie	224 986 281,10	4076	321 768 793,78	772	27 778 348,97	210	574 533 423,85	5058
	4	Cererea ofertelor de prețuri cu publicarea în BAP desfășurate prin intermediul SIA RSAP	166 877 879,82	2357	276 883 028,23	620	61 757 040,64	398	505 517 948,69	3375
	5	Acord Cadru, contracte subsecvente	3 200 000,00	1	0,00	0	10 079 748,51	318	13 279 748,51	319
Proceduri desfășurate fără publicarea anunțului de participare în BAP	6	Cererea ofertelor de prețuri fără publicarea în BAP	72 681 503,88	872	254 506 048,42	1286	21 223 366,53	160	348 410 918,83	2318
	7	Negociere fără publicare	138 271 854,06	180	130 989 036,43	198	300 510 742,23	483	569 771 632,72	861
TOTAL			2 534 396 017,49	13066	4 317 542 091,46	3595	989 731 094,50	2435	7 841 669 203,45	19096
PONDEREA %			32,32	68,42	55,06	18,83	12,62	12,75	100	100

Informația privind realizarea achizițiilor publice în perioada trimestrelor I, II și III al anului 2018 comparativ cu perioada trimestrelor I, II și III al anului 2017

Tip procedură	Nr. de ordine	Procedura de achiziție	trimestrul I, II și III 2018						trimestrul I, II și III 2017						Rata de modificare a nr. de proceduri	Rata de modificare a sumei contractelor	Rata de modificare a numărului contractelor	Rata de modificare a numărului contractelor după tipul procedurii	Rata de modificare a sumei contractelor după tipul procedurii
			Nr. de proceduri	Nr. de contracte	Ponderea fiecărei categorii după numărul de contracte (%)	Suma contractelor, (lei)	Ponderea fiecărei categorii în suma totală a contractelor (%)	Nr. de proceduri	Nr. de contracte	Ponderea fiecărei categorii după numărul de contracte (%)	Suma contractelor, (lei)	Ponderea fiecărei categorii în suma totală a contractelor (%)							
0	1	2	3	4	5	6	7	8	9	10	11	12	13	14	3/9-1	6/12-1	4/10-1		
Proceduri desfășurate prin publicarea anunțului de participare în BAP	1	Acord cadru	38	319	1,67	13 279 748,51	0,17	88,29	22	22	0,13	5 361 390,00	0,08	89,22	72,73%	147,69%	1350,00%	17,89%	20,80%
	2	Dialog competitiv	0	0	0,00	0,00	0,00		0	0	0,00	0,00	0,00		x	x	x		
	3	Licitații deschise, desfășurate în format de hîrtie	482	1 292	6,77	589 854 514,78	7,52		393	1 459	8,91	898 175 187,14	13,98		22,65%	-34,33%	-11,45%		
	4	Licitații deschise desfășurate prin intermediul SIA RSAP	1 992	5 873	30,76	5 240 301 016,07	66,83		1 498	5 054	30,87	3 763 651 631,98	58,59		32,98%	39,23%	16,20%		
	5	Cererea ofertelor de prețuri cu publicarea în BAP, desfășurate în format de hîrtie	2 411	5 058	26,49	574 533 423,85	7,33		1 799	3 961	24,20	434 731 506,38	6,77		34,02%	32,16%	27,70%		
	6	Cererea ofertelor de prețuri cu publicarea în BAP desfășurate prin intermediul SIA RSAP	2 470	3 375	17,67	505 517 948,69	6,45		1 908	3 005	18,36	629 563 950,07	9,80		29,45%	-19,70%	12,31%		
Proceduri desfășurate fără publicarea anunțului de participare în BAP	7	Cererea ofertelor de prețuri fără publicarea în BAP	1 952	2 318	12,14	348 410 918,83	4,44	4,44	1 658	2 098	12,82	307 694 708,66	4,79	4,79	17,73%	13,23%	10,49%	10,49%	13,23%
Proceduri negociere fără publicare	8	Negociere fără publicare *	543	861	4,51	569 771 632,72	7,27	7,27	378	771	4,71	384 647 247,65	5,99	5,99	43,65%	48,13%	11,67%	11,67%	48,13%
	9	Alocații directe pentru servicii educaționale *	x	38	x	877 112 213,40	0,00	0,00	x	23	x	714 429 300,00	0,00	0,00	x	x	x	x	x
TOTAL:			9 888	19 096	100,00	7 841 669 203,45	100,00	100,00	7 656	16 370	100,00	6 423 825 621,88	100,00	100,00	x	22,07%	16,65%	16,65%	22,07%

* suma de 877 112 213,40,00 lei lei constituie procurarea serviciilor educaționale pentru realizarea planului de pregătire a cadrelor de specialitate (alocații directe din bugetul de stat), care au fost achiziționate de către Ministerul Educației, Culturii și Cercetării, Ministerul Agriculturii, Dezvoltării Regionale și Mediului, Ministerul Sănătății, Muncii și Protecției Sociale, Cancelaria de Stat, Academia de Științe a Moldovei nu este inclusă în suma totală a achizițiilor publice.