



AGENȚIA ACHIZIȚII PUBLICE

MINISTERUL FINANȚELOR AL REPUBLICII MOLDOVA

raport

privind activitatea
desfășurată în perioada
trimestrelor I, II și III ale anului 2015



LISTA ABREVIERILOR

Agenția, AAP	Agenția Achiziții Publice
UE	Uniunea Europeană
CTS	Centrul de Telecomunicații Speciale
SIA RSAP	Sistem Informațional Automatizat Registrul de Stat al Achizițiilor Publice
LP	Licitație publică
COP	Cerere ofertă preț cu publicare
COPF	Cerere ofertă preț fără publicare
OSS	Achiziție dintr-o singură sursă
BAP	Buletinul Achizițiilor Publice
CPV	Vocabularul Comun al Achizițiilor Publice (Common Procurement Vocabulary)



CUPRINS

• INFORMAȚIE GENERALĂ PRIVIND ACTIVITATEA AGENȚIEI DE ACHIZIȚII PUBLICE ÎN PERIOADA TRIMESTRELOR I, II ȘI III ALE ANULUI 2015	4
• PUBLICITATE ȘI TRANSPARENȚĂ	6
• ANUNȚAREA LICITAȚIILOR DESCHISE (PUBLICE) (DESFĂȘURATE PRIN METODA TRADIȚIONALĂ PE HÎRTIE)	7
• CORECTITUDINEA DESFĂȘURĂRII LICITAȚIILOR PUBLICE (DESFĂȘURATE PRIN METODA TRADIȚIONALĂ PE HÎRTIE) INIȚIATE DE CĂTRE AUTORITĂȚILE CONTRACTANTE	8
• EXAMINAREA ȘI ÎNREGISTRAREA CONTRACTELOR DE ACHIZIȚIE ÎNCHEIATE ÎN REZULTATUL DESFĂȘURĂRII LICITAȚIILOR PUBLICE (DESFĂȘURATE PRIN METODA TRADIȚIONALĂ PE HÎRTIE)	9
• ANUNȚAREA ȘI EXAMINAREA CORECTITUDINII REZULTATELOR CONCURSURILOR PRIN METODA CERERII OFERTELOR DE PREȚURI CU PUBLICARE OBLIGATORIE (DESFĂȘURATE PRIN METODA TRADIȚIONALĂ PE HÎRTIE)	11
• EXAMINAREA REZULTATELOR PROCEDURII CERERII OFERTELOR DE PREȚURI FĂRĂ PUBLICARE OBLIGATORIE	15
• EXAMINAREA CORECTITUDINII DESFĂȘURĂRII PROCEDURII DE ACHIZIȚIE DINTR-O SINGURĂ SURSĂ	18
• EXAMINAREA ȘI ÎNREGISTRAREA REZULTATELOR PROCEDURILOR DE ACHIZIȚII PUBLICE PRIN ACORD-CADRU	18
• EXAMINAREA ȘI ÎNREGISTRAREA REZULTATELOR PROCEDURILOR DE ACHIZIȚII PUBLICE DESFĂȘURATE PRIN INTERMEDIUL SISTEMULUI INFORMAȚIONAL AUTOMATIZAT REGISTRUL DE STAT AL ACHIZIȚIILOR PUBLICE	18
• TOTALIZAREA REZULTATELOR TRIMESTRELOR I, II ȘI III ALE ANULUI 2015 ȘI ANALIZA COMPARATIVĂ CU REZULTATELE TRIMESTRELOR I, II ȘI III ALE ANULUI PRECEDENT	20
• INSTRUIREA ȘI ACORDAREA AJUTORULUI METODOLOGIC.....	22
• EXAMINAREA CONTESTAȚIILOR.....	22
• ÎNTOCMIREA ȘI EVIDENȚA LISTEI OPERATORILOR ECONOMICI CALIFICAȚI ȘI LISTEI DE INTERDICȚIE A OPERATORILOR ECONOMICI.....	24
• anexe.....	25



INFORMAȚIE GENERALĂ PRIVIND ACTIVITATEA AGENȚIEI DE ACHIZIȚII PUBLICE ÎN PERIOADA TRIMESTRELOR I, II ȘI III ALE ANULUI 2015

Agenția Achiziții Publice (în continuare Agenția), potrivit Legii Nr. 96-XVI din 13 aprilie 2007 privind achizițiile publice, cu modificările ulterioare, este autoritatea administrativă de specialitate în subordinea Ministerului Finanțelor, împuternicită cu reglementarea de stat, efectuarea supravegherii, controlului și coordonării interramurale în domeniul achizițiilor publice realizate de către autoritățile contractante.

Reieșind din competența sa funcțională, precum și întru îndeplinirea angajamentelor asumate în cadrul programelor naționale de activitate, aprobate de Parlament sau Guvern, în perioada trimestrelor I, II și III ale anului 2015 Agenția a asigurat executarea și implementarea mai multor acțiuni principalele fiind:

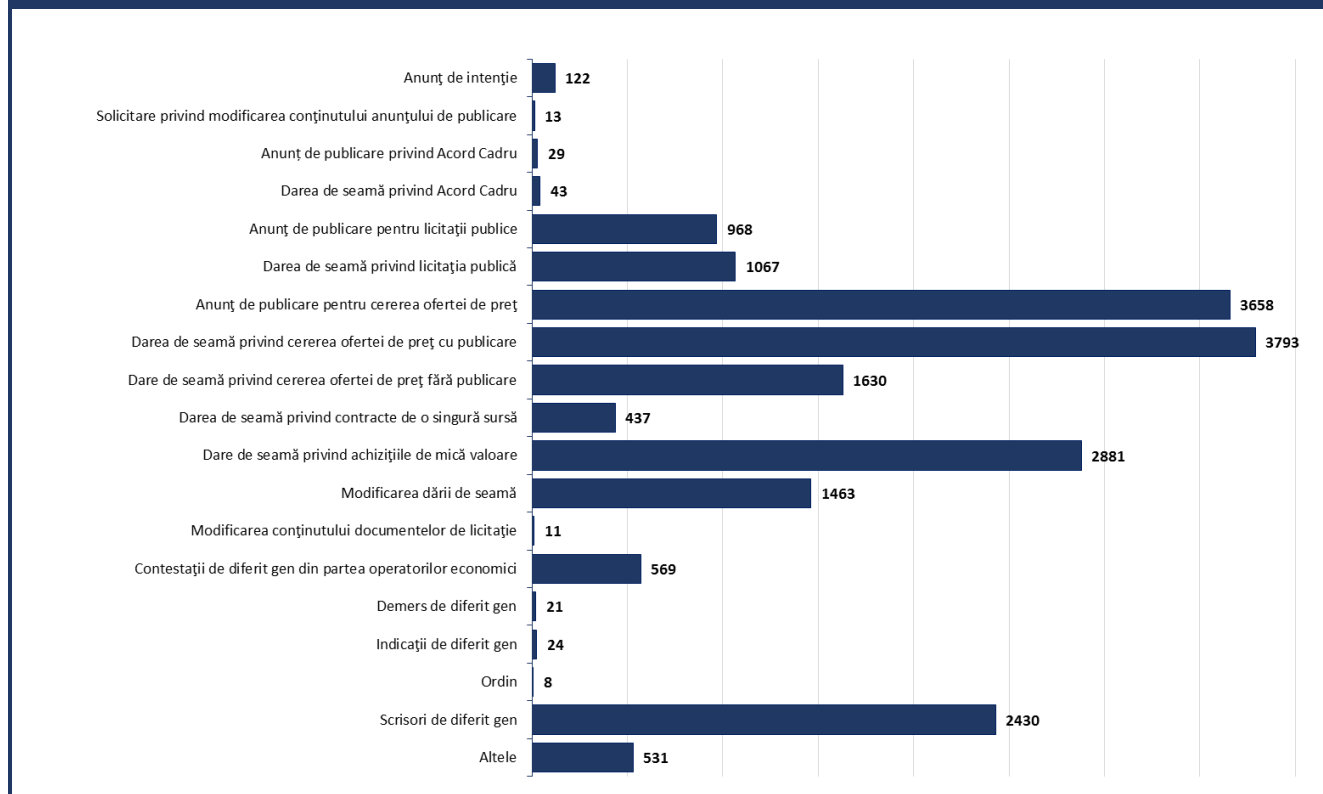
- simplificarea mecanismului de desfășurare a procedurilor de achiziție publică, preluarea și implementarea bunelor practici internaționale în domeniul achizițiilor publice;
- coordonarea și implementarea cu succes a proiectelor cu finanțare externă predestinate fortificării capacităților Agenției Achiziții Publice;
- intensificarea și asigurarea largă și necondiționată a publicității și transparenței procedurilor de achiziție publică, prin anunțarea din timp a procedurilor de licitație, conform solicitărilor autorităților contractante, în scopul satisfacerii necesităților de bunuri, lucrări sau servicii și neafectării activității acestora;
- revizuirea actelor normative necesare asigurării implementării noii Legi privind achizițiile publice, în contextul rapoartelor pe țară efectuate în domeniul achizițiilor publice de către organismele internaționale;
- revizuirea și promovarea modificărilor documentațiilor standard necesare desfășurării procedurilor de achiziție publică;
- întreprinderea acțiunilor de revizuire și ajustare a ofertei de aderare a Republicii Moldova la acordul OMC în domeniul achizițiilor publice;
- atragerea asistenței tehnice pentru revizuirea și ajustarea ofertei OMC;
- conlucrarea activă și acordarea ajutorului metodologic necesar autorităților contractante în scopul efectuării planificării procedurilor de achiziție și publicării anunțurilor de intenție ale acestora;
- instruirea persoanelor implicate în activitatea achizițiilor publice, reprezentanților autorităților contractante, desfășurarea seminarelor, întrunirilor;
- inițierea, planificarea și desfășurarea seminarelor cu participarea reprezentanților operatorilor economici, și conlucrarea cu organismele internaționale în acest domeniu.
- verificarea corectitudinii achizițiilor de bunuri, lucrări și servicii în baza dărilor de seamă, întocmite de către autoritățile contractante în rezultatul desfășurării procedurii de achiziție prin cererea ofertelor de prețuri;
- verificarea corectitudinii achizițiilor de bunuri, lucrări și servicii, efectuate de către autoritățile contractante în baza procedurii de achiziție dintr-o singură sursă;
- examinarea și înregistrarea contractelor de achiziție de bunuri, lucrări și servicii, încheiate de beneficiarii de stat în rezultatul desfășurării procedurilor de licitație publică;
- examinarea și luarea deciziilor pe marginea contestațiilor depuse de către operatorii economici – participanți la procedurile de achiziție;
- menținerea și evidența listei operatorilor economici calificați și listei de interdicție a operatorilor economici care participă la procedurile de achiziție publică;
- efectuarea dezvoltării și implementării Sistemului Informațional Automatizat “Registrul de stat al achizițiilor publice”, identificarea posibilității extinderii și asigurării interacțiunii acestuia cu alte sisteme.
- facilitarea accesului la procedurile de achiziții a ÎMM.

Activitatea generală a Agenției Achiziții Publice

Pe parcursul trimestrelor I, II și III ale anului 2015 Agenția a înregistrat și perfectat un volum de **19 698** documente intrate, reflectat în graficul de mai jos, față de **29 992** documente intrate în perioada analizată a anului 2014.

Informații mai detaliate privind tipurile documentelor înregistrate de către Agenția Achiziții Publice în perioada trimestrelor I, II și III ale anului 2015 pot fi găsite în **Anexa Nr. 01**.

Informație cu privire la tipurile documentelor înregistrate de către Agenția Achiziții Publice în perioada trimestrelor I, II și III ale anului 2015



Examinând documente intrate și corectitudinea desfășurării procedurilor de achiziții publice, Agenția a întocmit și a transmis în adresa autorităților contractante **2 411** scrisori, față de **3 214** scrisori în perioada examinată a anului precedent.

Tipul și conținutul scrisorilor întocmite de către angajații Agenției Achiziții Publice în perioada trimestrelor I, II și III ale anului 2015 este următorul:

- scrisori prin intermediul cărora a fost solicitată revizuirea deciziei grupului de lucru – **82**,
- scrisori privind anularea procedurilor de achiziții publice – **49**,
- scrisori prin care a fost solicitată prezentarea informației suplimentare – **240**,
- scrisori prin care s-a răspuns la diverse demersuri – **214**,
- scrisori prin care s-a respins înregistrarea dărilor de seamă și acordurilor adiționale – **314**, etc.

Informații mai detaliate privind tipurile scrisorilor întocmite de către angajații Agenției Achiziții Publice în perioada trimestrelor I, II și III ale anului 2015 pot fi găsite în **Anexa Nr. 02**.



PUBLICITATE ȘI TRANSPARENTĂ

Publicitatea procedurilor de achiziție publică a fost asigurată de către Agenție prin menținerea paginii oficiale în acest domeniu în rețeaua internet – www.tender.gov.md, editarea Buletinului Achizițiilor Publice (care este publicat în continuare de două ori pe săptămână) și prin desfășurarea întrunirilor, meselor rotunde, atelierelor de lucru. Tot aici ținem să menționăm că, întru asigurarea implementării cu succes a prevederilor Legii privind achizițiile publice, a fost majorat volumul informației publicat în Buletinul Achizițiilor Publice (au fost publicate anunțurile de intenție, licitațiile deschise, concursuri prin cererea ofertelor de prețuri, anunțuri de modificare și contractele atribuite, proiecte de acte normative, noile acte normative în acest domeniu, rezultatul examinării contestațiilor, altă informație utilă).

Pe de altă parte, întru asigurarea transparenței și excluderea factorului uman în procesul de înregistrare a operatorilor economici la o procedură de achiziție publică, în Buletinul Achizițiilor Publice a fost publicată și informația vis-a-vis de rechizitele bancare ale fiecărei autorități contractante. Astfel, operatorii economici pot efectua operațiunile privind achitarea taxei pentru documentele de licitație fără a se deplasa la sediul autorității contractante, ceea ce exclude cazurile de refuz de a elibera documentele de licitație din motivul neachitării taxei corespunzătoare, precum și a impedimentelor artificiale pe care le creează în unele cazuri autoritățile contractante (de regulă se invoca lipsa persoanei responsabile).

Agenția Achiziții Publice a realizat o acțiune ce vizează sensibilizarea opiniei publice la procurarea produselor alimentare pentru instituțiile de învățământ școlar și preșcolare. Pe pagina oficială web a Agenției a fost creată o rubrică "Transparența achizițiilor produselor alimentare", unde sunt plasate dările de seamă întocmite de către autoritățile contractante în rezultatul desfășurării procedurilor de achiziție a produselor alimentare pentru instituțiile de învățământ școlar și preșcolare. Această inițiativă vine să asigure transparența și informarea societății despre rezultatele procedurilor de achiziții publice ale produselor alimentare. Prin vizualizarea pe pagina oficială a Agenției Achiziții Publice a dărilor de seamă, cetățenii vor putea urmări ce produse se procură la alimentarea copiilor și la ce preț sunt contractate, chiar în instituția ce o frecventează copilul acestuia.



ANUNȚAREA LICITAȚIILOR DESCHISE (PUBLICE) (DEFĂȘURATE PRIN METODA TRADIȚIONALĂ PE HÎRTIE)

Potrivit art. 9 al Legii privind achizițiile publice nr. 96-XVI din 13.04.2007, Agenția are atribuția de a asigura publicitatea desfășurării licitațiilor publice prin publicarea invitațiilor de participare pe pagina web și în Buletinul Achizițiilor Publice.

Asigurând transparența inițierii și desfășurării licitațiilor deschise (publice), Agenția în această perioadă a publicat **857 anunțuri** de desfășurare a licitațiilor deschise (desfășurate prin metoda tradițională pe hîrtie), din care:

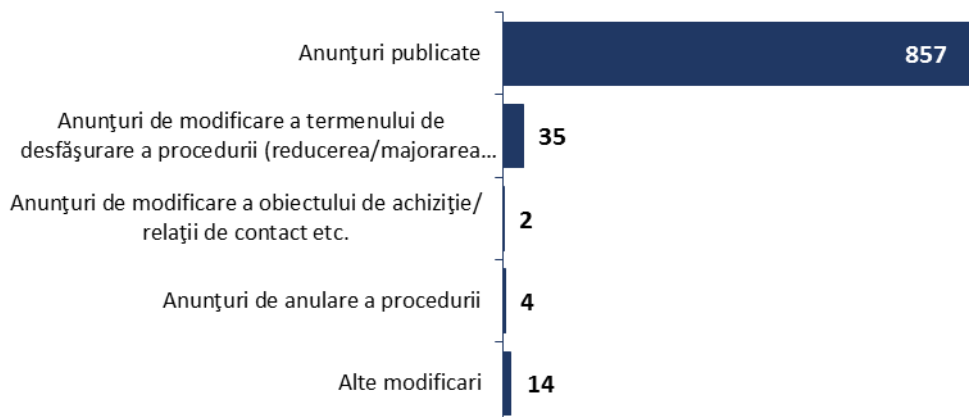
- **492 anunțuri** – pentru procurare de bunuri;
- **229 anunțuri** – pentru procurare de lucrări și
- **136 anunțuri** - pentru procurare de servicii.

Având drept scop asigurarea desfășurării eficiente a acestora și întru asigurarea participării largi a operatorilor economici, Agenția a publicat în perioada de raportare:

- **35 anunțuri** de modificare a termenului de depunere a ofertelor,
- **4 anunțuri** de anulare a licitațiilor (la inițiativa autorităților contractante).

Informații mai detaliate privind anunțurile LP (desfășurate prin metoda tradițională pe hîrtie) publicate de Agenția Achiziții Publice în BAP în perioada trimestrelor I, II și III ale anului 2015 pot fi găsite în **Anexa Nr. 04**.

Informație privind anunțurile de Licitații Publice (desfășurate prin metoda tradițională pe hîrtie) publicate de Agenția Achiziții Publice în BAP în perioada trimestrelor I, II și III ale anului 2015



Potrivit obiectului de achiziție cele mai multe licitații publice (desfășurate prin metoda tradițională pe hîrtie) au fost inițiate pentru procurarea de:

- lucrări de construcții – **229** licitații;
- produse alimentare – **184** licitații;
- echipamente medicale, produse farmaceutice și produse de îngrijire personală – **71** licitații;
- petrol, cărbune și produse petroliere – **84** licitații;
- echipamente de transport și produse auxiliare pentru transport – **51** licitații.

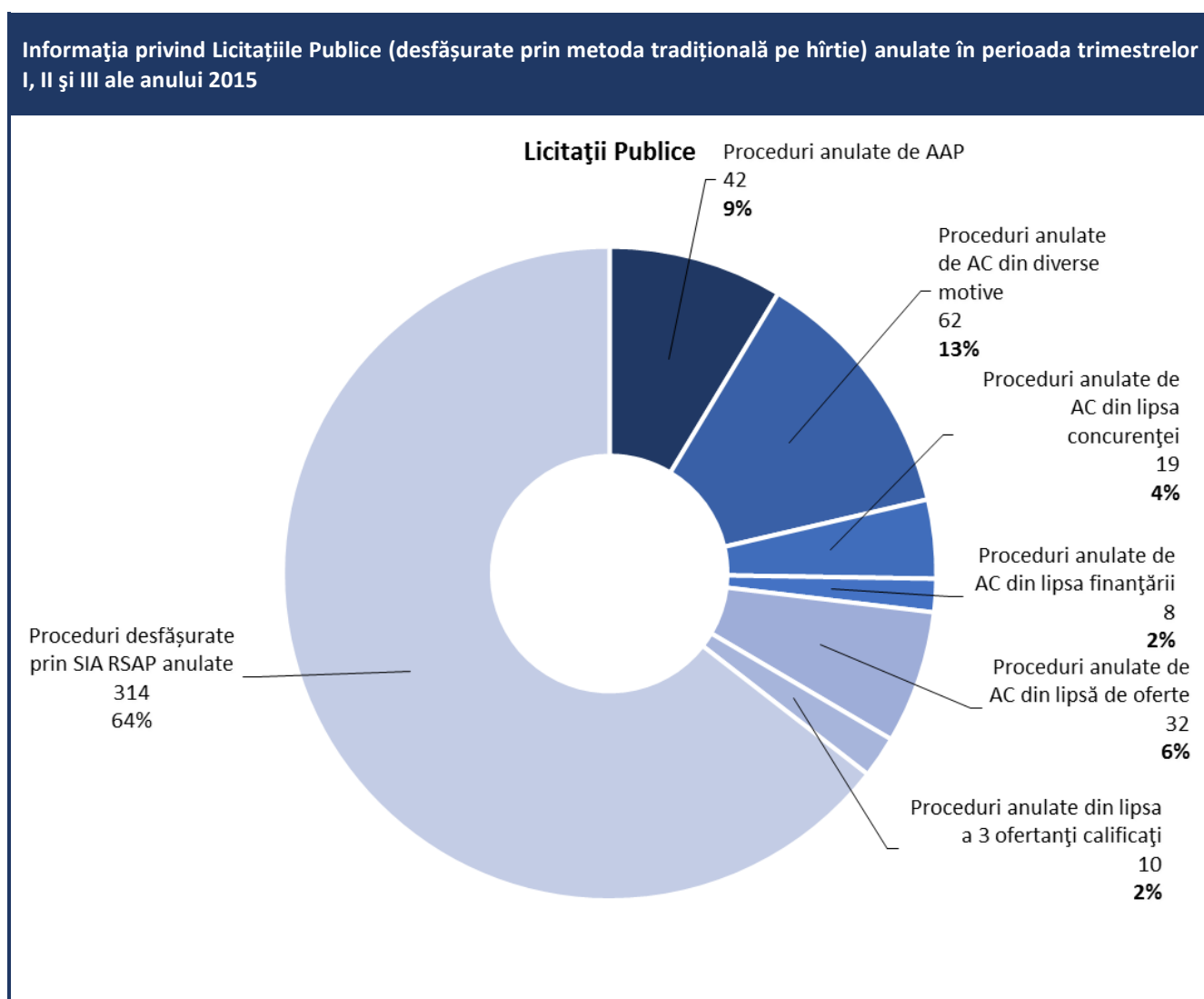
O informație mai detaliată privind numărul licitațiilor publice (desfășurate prin metoda tradițională pe hîrtie) anunțate conform solicitărilor autorităților contractante în **perioada trimestrelor I, II și III ale anului 2015**, este reflectată în **Anexa Nr. 03**.



CORECTITUDINEA DESFĂȘURĂRII LICITAȚIILOR PUBLICE (DESFĂȘURATE PRIN METODA TRADIȚIONALĂ PE HÎRTIE) INIȚIATE DE CĂTRE AUTORITĂȚILE CONTRACTANTE

În rezultatul inițierii și desfășurării licitațiilor deschise (desfășurate prin metoda tradițională pe hîrtie), au fost anulate în total **173 licitații**, dintre care **59 licitații** au fost anulate de autoritățile contractante din motivul lipsei de concurență, insuficiența surselor financiare vis a vis de valoarea ofertelor propuse, alte motive. Examinând corectitudinea desfășurării licitațiilor deschise (publice) în baza dărilor de seamă sau după caz a întregului dosar de achiziție, Agenția a anulat **42 licitații**. De asemenea, de către AC au fost anulate **62 proceduri** din diverse motive așa cum ar fi: întocmirea greșită a caietului de sarcini; necoresponderea tuturor ofertelor cerințelor expuse în caietul de sarcini; tergiversarea examinării și expirarea valabilității ofertelor depuse etc.

O informație mai detaliată privind numărul licitațiilor publice (desfășurate prin metoda tradițională pe hîrtie) anulate în perioada trimestrelor I, II și III ale anului 2015, este reflectată în în anexa nr. 05).





EXAMINAREA ȘI ÎNREGISTRAREA CONTRACTELOR DE ACHIZIȚIE ÎNCHEIATE ÎN REZULTATUL DESFĂȘURĂRII LICITAȚIILOR PUBLICE (DESFĂȘURATE PRIN METODA TRADIȚIONALĂ PE HÎRTIE)

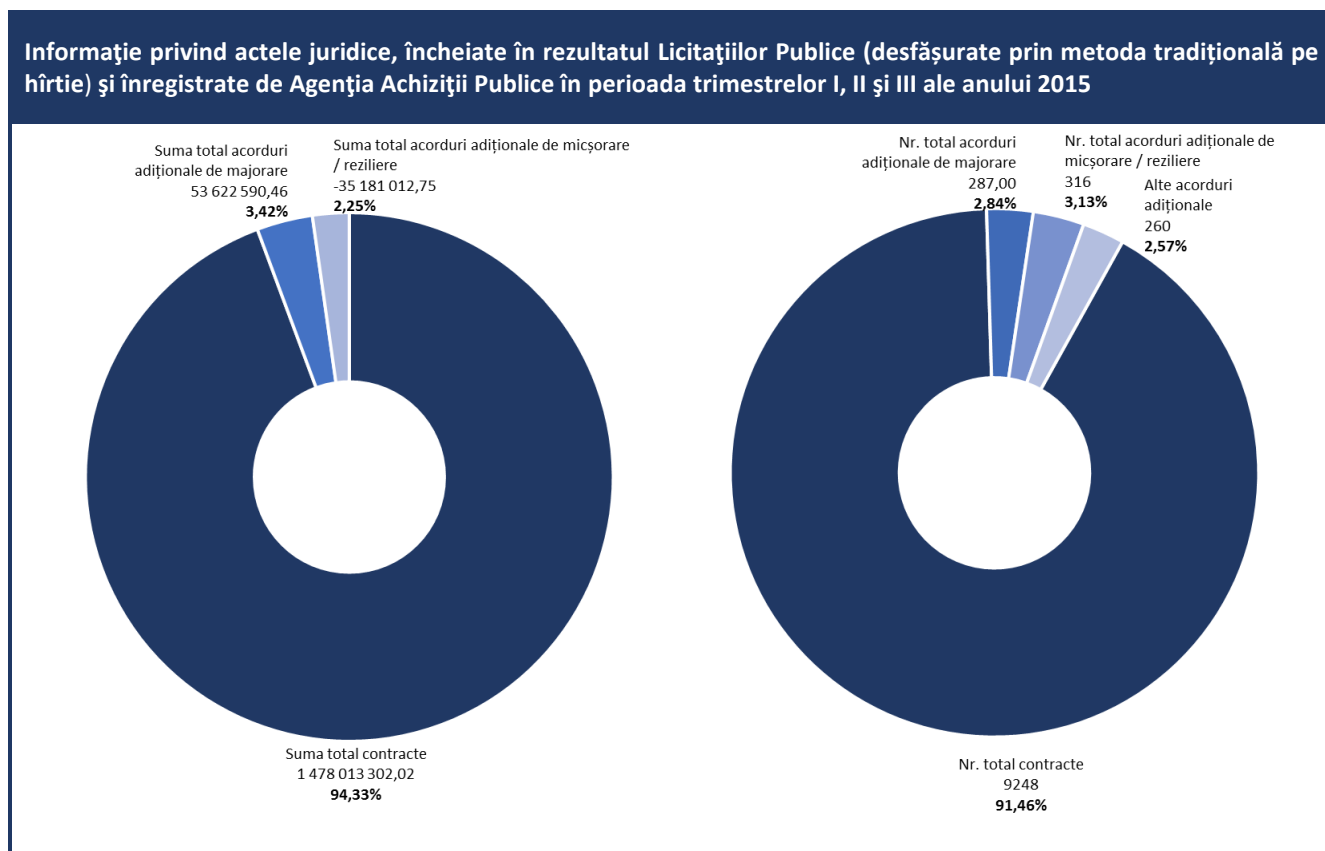
În rezultatul desfășurării licitațiilor publice (desfășurate prin metoda tradițională pe hîrtie), au fost încheiate de către autoritățile contractante **9248 contracte** de achiziție în sumă totală de **1 478 013 302,02 lei**.

În rezultatul executării contractelor de achiziție menționate, de către autoritățile contractante au fost prezentate Agenției pentru examinare și înregistrare acorduri adiționale la contractele de bază:

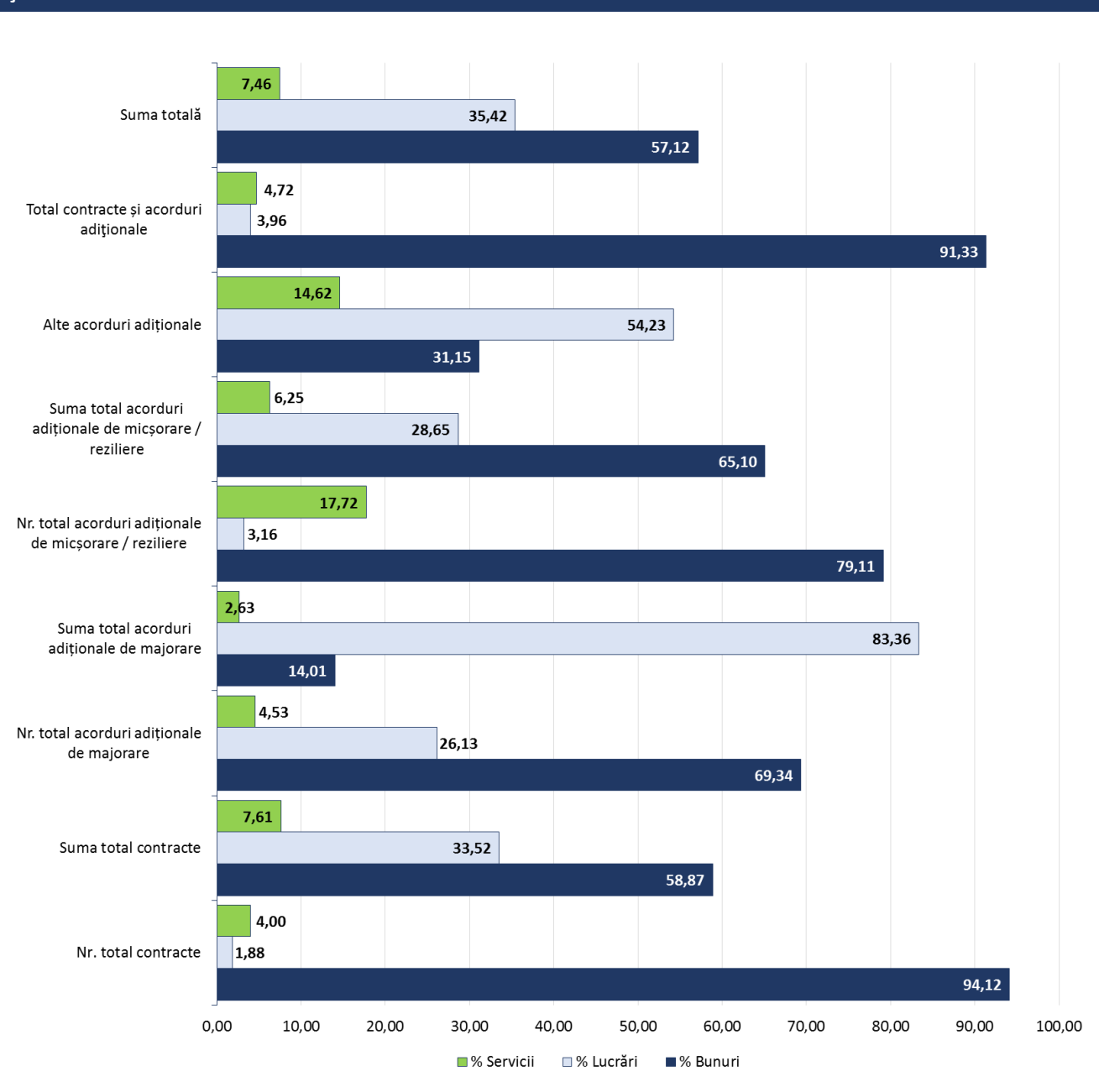
- acorduri de majorare - în sumă de **53 622 590,46 lei**, *ceea ce reprezintă 3,63 % din valoarea contractelor inițiale;*
- acorduri de micșorare/reziliere - în sumă de **35 181 012,75 lei**, *ceea ce reprezintă 2,38 % din valoarea contractelor inițiale.*

În total în rezultatul desfășurării licitațiilor publice (desfășurate prin metoda tradițională pe hîrtie), au fost încheiate de către autoritățile contractante **10111 acte juridice** (contracte de achiziție, inclusiv acorduri adiționale) în sumă totală de **1496454879,73 lei**.

O informație mai detaliată privind rezultatele licitațiilor deschise (desfășurate prin metoda tradițională pe hîrtie) anunțate de autoritățile contractante în perioada trimestrelor I, II și III ale anului 2015, este prezentată în **Anexa Nr. 06**.



Informație privind actele juridice pentru fiecare obiect de achiziție în parte, încheiate în rezultatul Licitățiilor Publice (desfășurate prin metoda tradițională pe hârtie) și înregistrate de Agenția Achiziții Publice în perioada trimestrelor I, II și III ale anului 2015



ANUNȚAREA ȘI EXAMINAREA CORECTITUDINII REZULTATELOR CONCURSURILOR PRIN METODA CERERII OFERTELOR DE PREȚURI CU PUBLICARE OBLIGATORIE (DESFĂȘURATE PRIN METODA TRADIȚIONALĂ PE HÎRTIE)

Potrivit Legii privind achizițiile publice, în cazul în care valoarea estimativă a achiziției de bunuri și servicii depășește pragul de 50 mii lei, iar la lucrări - 100 mii lei, desfășurarea concursurilor prin metoda cererii ofertelor de prețuri se efectuează cu publicarea anticipată a invitației în Buletinul Achizițiilor Publice și pe pagina internet www.tender.gov.md. Prin intermediul acestei proceduri, autoritățile contractante achiziționează bunuri și servicii a căror valoare estimativă fără TVA nu depășește 200 mii lei și lucrări a căror valoare estimativă nu depășește 1 mln. lei.

Asigurând transparența inițierii și desfășurării concursurilor prin metoda cererii ofertelor de prețuri (desfășurate prin metoda tradițională pe hîrtie), Agenția a publicat în perioada trimestrelor I, II și III ale anului 2015 desfășurarea a **3 447 concursuri**, din care:

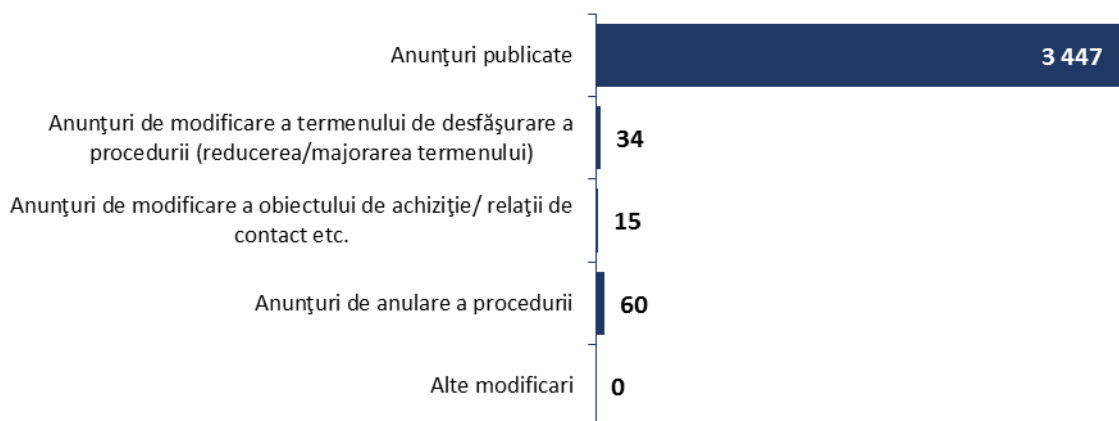
- **1898 anunțuri** – pentru procurare de bunuri;
- **1220 anunțuri** – pentru procurare de lucrări și
- **329 anunțuri** - pentru procurare de servicii.

Având drept scop asigurarea desfășurării eficiente a acestora și întru asigurarea participării largi a operatorilor economici, Agenția a publicat în perioada de raportare:

- **34 anunțuri** de modificare a termenului de depunere a ofertelor,
- **60 anunțuri** de anulare a COP (la inițiativa autorităților contractante).

Informații mai detaliate privind anunțurile COP (desfășurate prin metoda tradițională pe hîrtie) publicate de Agenția Achiziții Publice în BAP în perioada trimestrelor I, II și III ale anului 2015 pot fi găsite în **Anexa Nr. 04**.

Informație privind anunțurile COP (desfășurate prin metoda tradițională pe hîrtie) publicate de Agenția Achiziții Publice în BAP în perioada trimestrelor I, II și III ale anului 2015



Din numărul total de concursuri inițiate și desfășurate prin metoda cererii ofertelor de prețuri (desfășurate prin metoda tradițională pe hîrtie) cu publicare obligatorie a invitațiilor de participare (în total **3447 concursuri**), la **3343** de concursuri au fost prezentate dări de seamă spre înregistrare la Agenție, în rezultatul cărora au fost semnate **7242** contracte de achiziție în valoare totală de **574 840 285.42 lei**.

În rezultatul executării contractelor de achiziție menționate, de către autoritățile contractante au fost prezentate Agenției pentru examinare și înregistrare acorduri adiționale la contractele de bază:

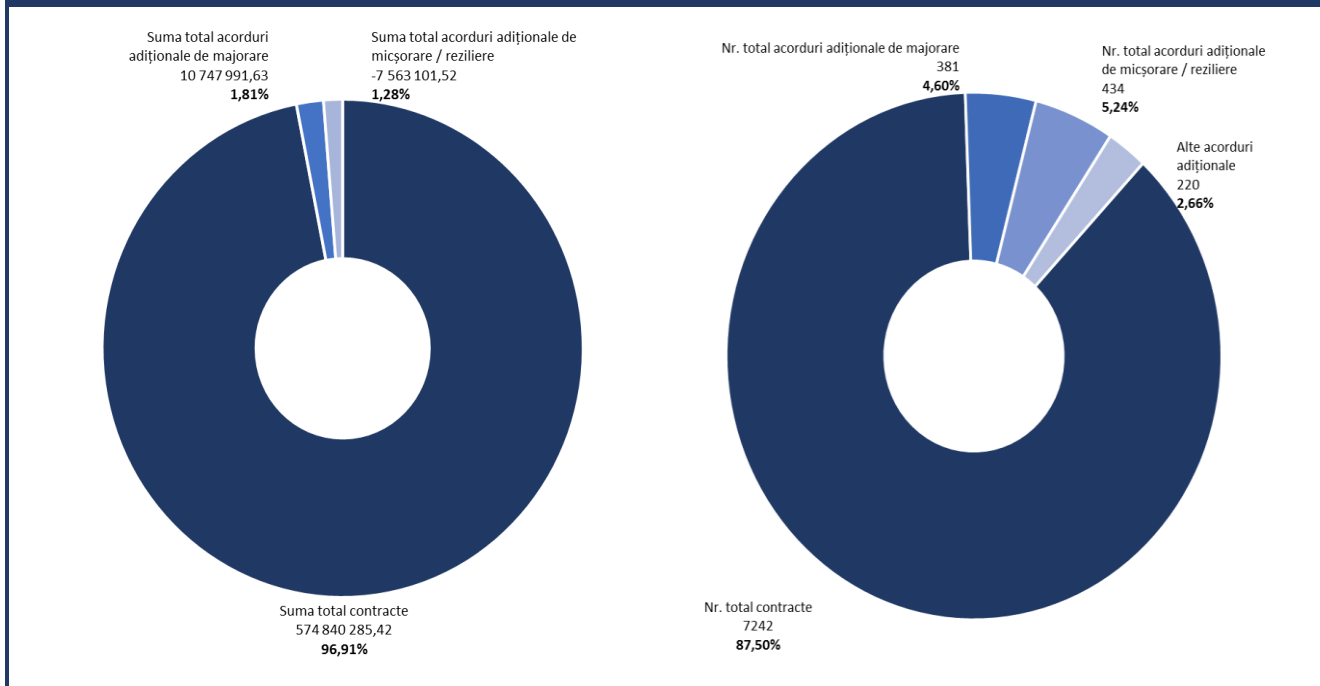
- acorduri de majorare - în sumă de **10 747 991.63 lei**, ceea ce reprezintă **1,87 %** din valoarea contractelor inițiale;

- acorduri de micșorare/rezilire - în sumă de **7 563 101.52 lei**, ceea ce reprezintă **1,32 %** din valoarea contractelor inițiale.

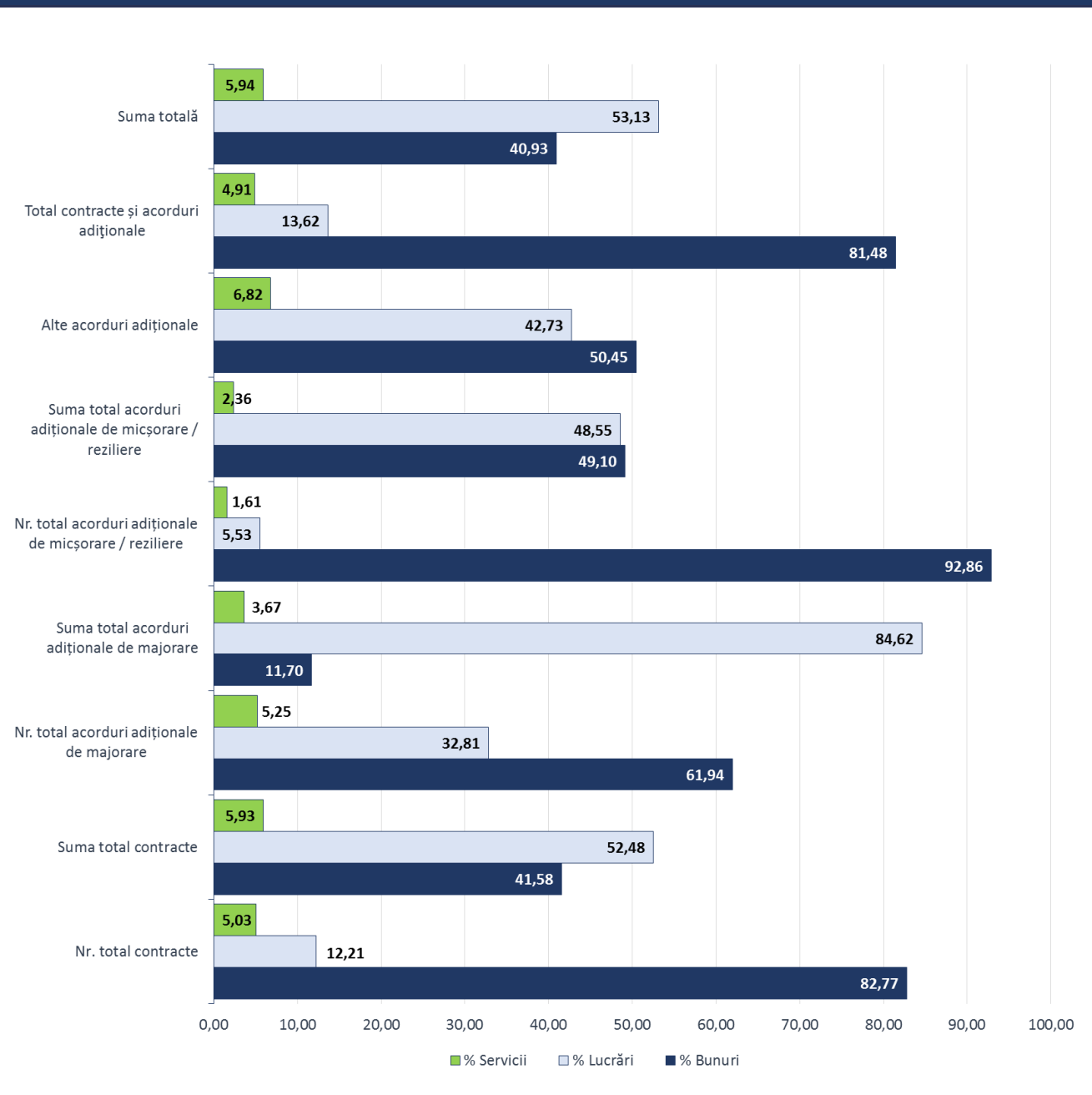
În total în rezultatul desfășurării COP (desfășurate prin metoda tradițională pe hârtie) cu publicare obligatorie a invitațiilor de participare, au fost încheiate de către autoritățile contractante **8277 acte juridice** (contracte de achiziție, inclusiv acorduri adiționale) în sumă totală de **578 025 175.53 lei**.

O informație mai detaliată privind rezultatele COP (desfășurate prin metoda tradițională pe hârtie) cu publicare obligatorie a invitațiilor de participare anunțate de autoritățile contractante în perioada trimestrelor I, II și III ale anului 2015, este prezentată în **Anexa Nr. 07**.

Informație privind actele juridice, încheiate în rezultatul procedurilor desfășurate prin metoda COP (desfășurate prin metoda tradițională pe hârtie) cu publicare în BAP și înregistrate de Agenția Achiziții Publice în perioada trimestrelor I, II și III ale anului 2015

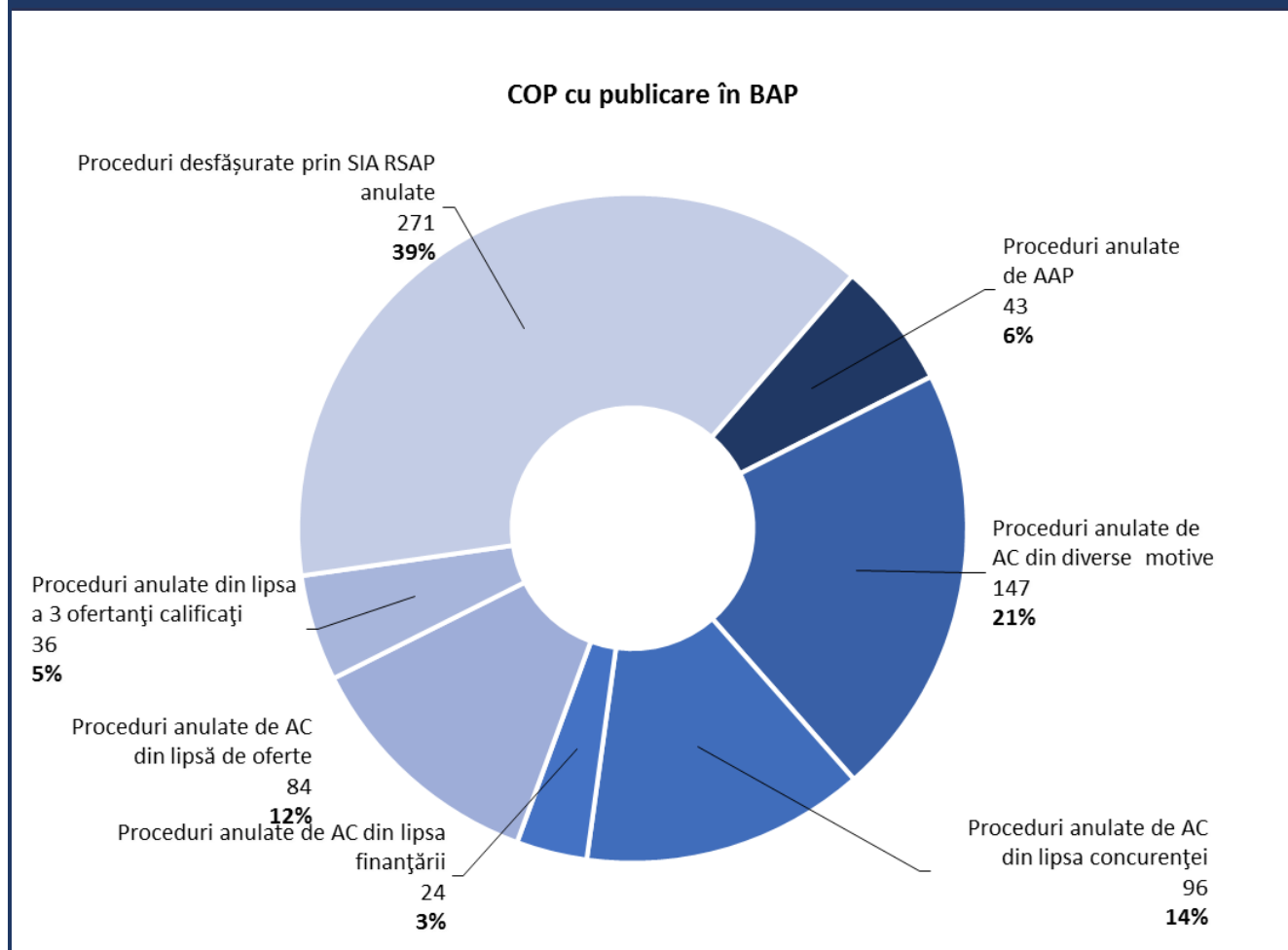


Informație privind actele juridice pentru fiecare obiect de achiziție în parte, încheiate în rezultatul procedurilor desfășurate prin metoda COP (desfășurate prin metoda tradițională pe hârtie) cu publicare în BAP și înregistrate de Agenția Achiziții Publice în perioada trimestrelor I, II și III ale anului 2015



Totodată, din numărul total al concursurilor anunțate, **387 de concursuri** au fost anulate de către autoritățile contractante din diverse motive (preț majorat, depășirea pragului stabilit de lege etc.), dintre care **180 concursuri** au fost anulate din cauza lipsei de concurență sau nu s-a prezentat nici o ofertă. O informație mai detaliată este expusă în **Anexa Nr. 05**.

Informația privind COP (desfășurate prin metoda tradițională pe hîrtie) cu publicare în BAP anulate în perioada trimestrelor I, II și III ale anului 2015



EXAMINAREA REZULTATELOR PROCEDURII CERERII OFERTELOR DE PREȚURI FĂRĂ PUBLICARE OBLIGATORIE

Potrivit Legii privind achizițiile publice, în cazul în care valoarea estimativă a achiziției prin procedura cererii ofertelor de prețuri de bunuri și servicii de la 40 000 până la 50 000 lei, iar la lucrări de la 50 000 până la 100 000 lei, nu este obligatorie publicarea invitației de participare în Buletinul Achizițiilor Publice și pe pagina web a Agenției.

Astfel, din numărul total de concursuri desfășurate prin metoda cererii ofertelor de prețuri fără publicare în Buletinul Achizițiilor Publice la **1436** de concursuri au fost prezentate dări de seamă spre înregistrare la Agenție, în rezultatul cărora au fost semnate **1527** contracte de achiziție în valoare totală de **13 723 831.80 lei**.

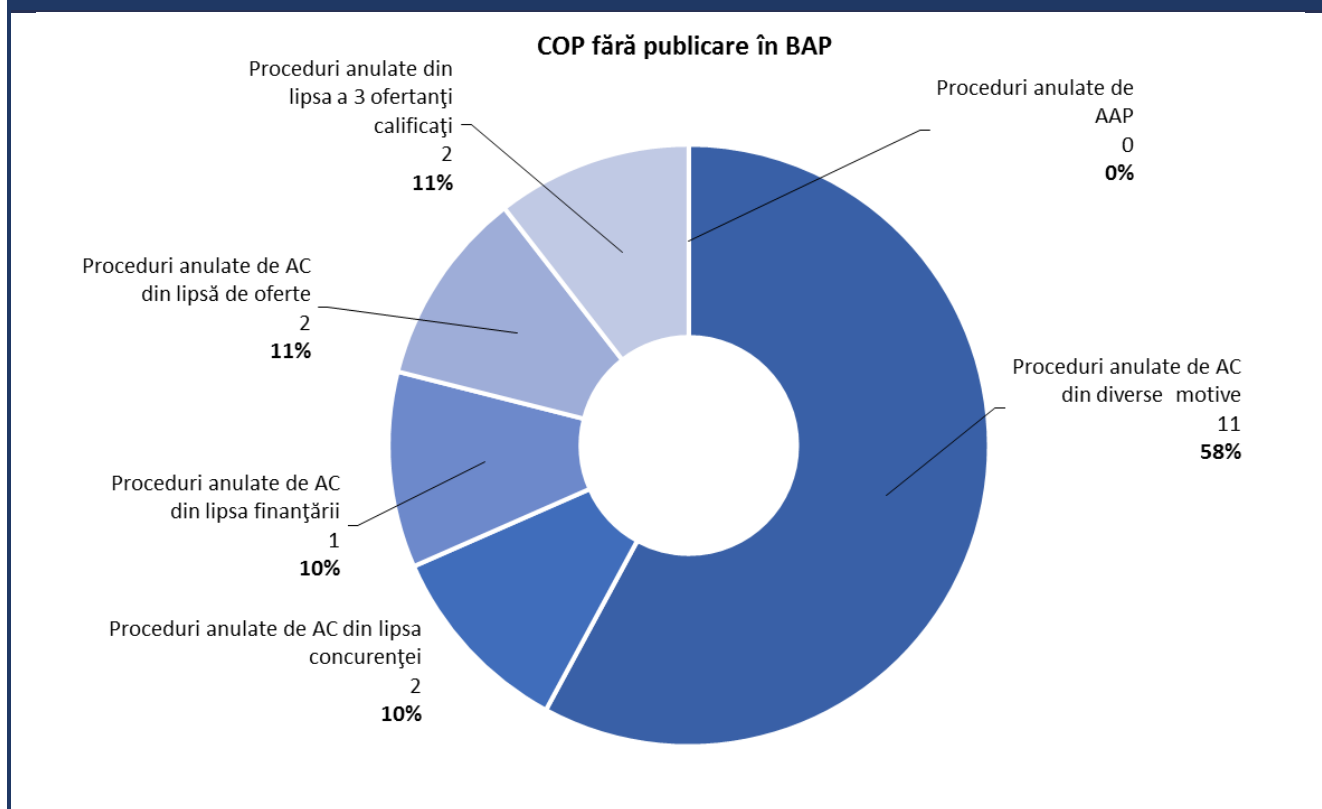
În rezultatul executării contractelor de achiziție menționate, de către autoritățile contractante au fost prezentate Agenției pentru examinare și înregistrare acorduri adiționale la contractele de bază:

- acorduri de majorare - în sumă de **376 864.65 lei**, *ceea ce reprezintă 0,29 % din valoarea contractelor inițiale;*
- acorduri de micșorare/reziliere - în sumă de **334 502.04 lei**, *ceea ce reprezintă 0,26 % din valoarea contractelor inițiale.*

În total în rezultatul desfășurării COP fără publicare în Buletinul Achizițiilor Publice, au fost încheiate de către autoritățile contractante **1583 acte juridice** (contracte de achiziție, inclusiv acorduri adiționale) în sumă totală de **130 766 194.41 lei**.

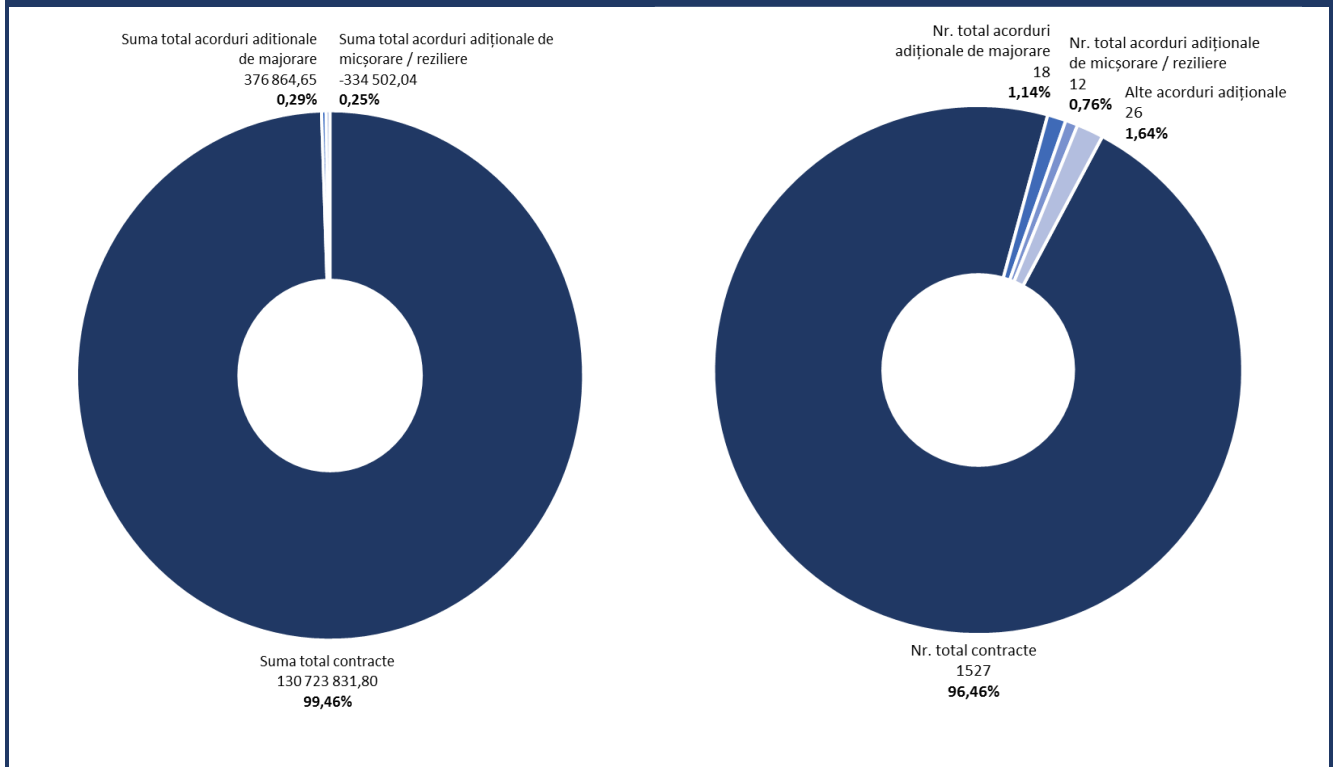
Totodată, **19** concursuri au fost respinse de către autoritățile contractante din motivul neacumulării numărului necesar de oferte, prețului majorat sau altor abateri de procedură (**Anexa Nr. 05**).

Informația privind COP fără publicare în BAP anulate în perioada trimestrelor I, II și III ale anului 2015

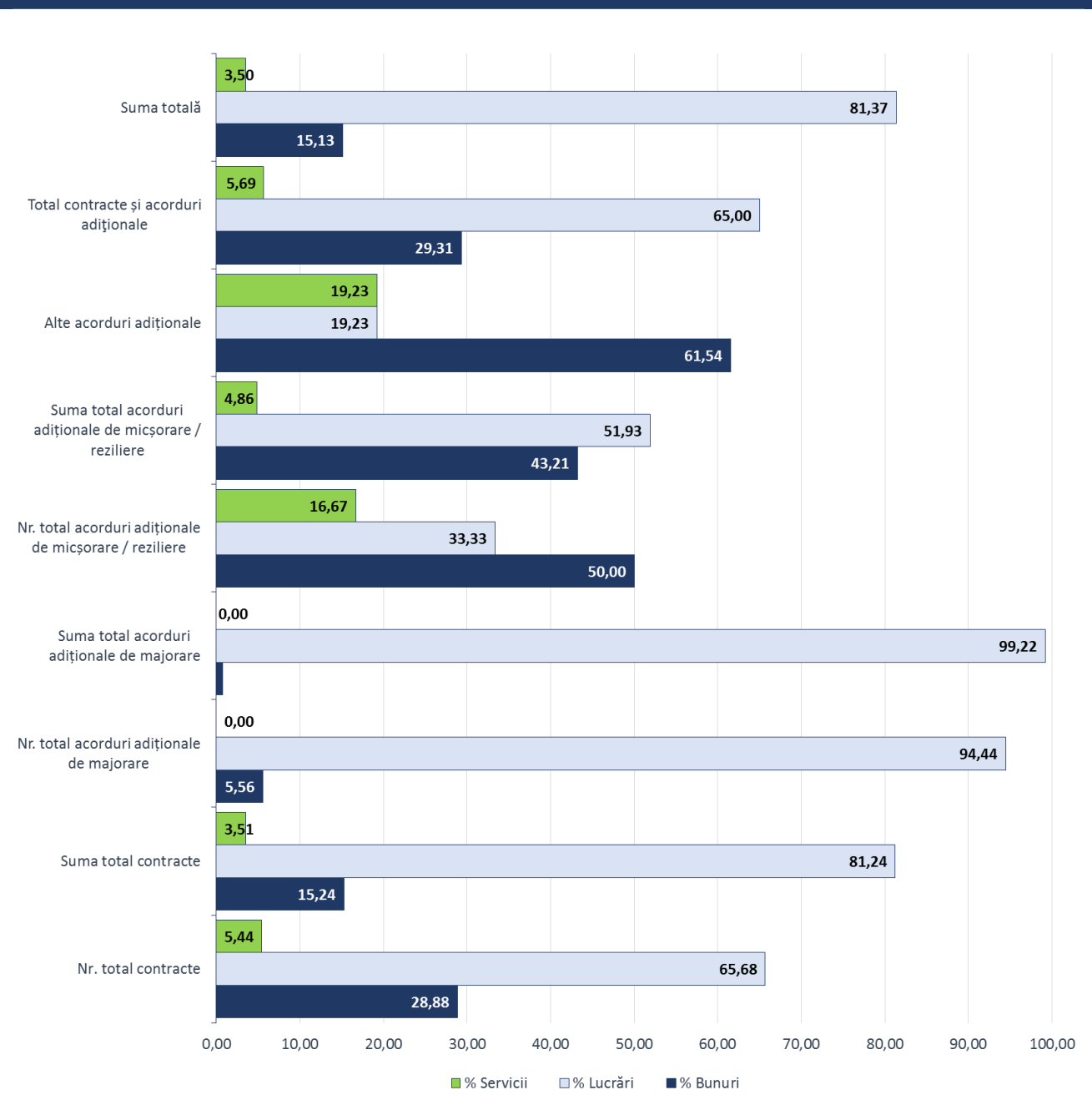


O informație mai detaliată privind rezultatele concursurilor prin metoda cererii ofertelor de prețuri fără publicare obligatorie, desfășurate de autoritățile contractante în perioada trimestrelor I, II și III ale anului 2015, este reflectată în **Anexa Nr. 08**.

Informație privind actele juridice, încheiate în rezultatul procedurilor desfășurate prin metoda COP fără publicare în BAP și înregistrate de Agenția Achiziții Publice în perioada trimestrelor I, II și III ale anului 2015



Informație privind actele juridice pentru fiecare obiect de achiziție în parte, încheiate în rezultatul procedurilor desfășurate prin metoda COP fără publicare în BAP și înregistrate de Agenția Achiziții Publice în perioada trimestrelor I, II și III ale anului 2015





EXAMINAREA CORECTITUDINII DESFĂȘURĂRII PROCEDURII DE ACHIZIȚIE DINTR-O SINGURĂ SURSĂ

Agenția a examinat corectitudinea desfășurării procedurii de achiziție dintr-o singură sursă de către autoritățile contractante, în rezultatul cărora au fost încheiate și înregistrate **804 acte juridice** de achiziție, în sumă totală de **281615293.54 lei**, ceea ce constituie **5.58 %** din volumul total de achiziții.

În rezultatul examinării corectitudinii contractării bunurilor, lucrărilor și serviciilor dintr-o singură sursă, **27 contracte** au fost restituite din motivul încadrării incorecte a acestora prevederilor legislației cu incidență în domeniul achizițiilor publice.

O informație mai detaliată privind desfășurarea procedurilor de achiziție dintr-o singură sursă de către autoritățile contractante în perioada trimestrelor I, II și III ale anului 2015, este reflectată în **Anexa Nr. 09**.

*Concomitent au fost înregistrate 37 de contracte (o singură sursă) în sumă de 729534400,00 lei pentru procurarea serviciilor educationale pentru realizarea planului de pregătire a cadrelor de specialitate (alocații directe din bugetul de stat), care au fost achiziționate de către Ministerul Educației, Ministerul Agriculturii și Industriei Alimentare, Ministerul Culturii, Ministerul Sănătății și Academia de Științe a Moldovei și care nu au fost incluse în suma totală a achizițiilor publice.



EXAMINAREA ȘI ÎNREGISTRAREA REZULTATELOR PROCEDURILOR DE ACHIZIȚII PUBLICE PRIN ACORD- CADRU

În anul 2012 a fost aprobată Hotărârea Guvernului nr. 826 din 07.11.2012 pentru aprobarea Regulamentului cu privire la acord-cadru ca modalitate specială de atribuire a contractului de achiziție publică.

Astfel, în perioada trimestrelor I, II și III ale anului 2015 de către autoritățile contractante au fost anunțate **25** proceduri de acord-cadru, în rezultatul cărora au fost înregistrate **43** contracte subsecvente în sumă totală de **16 942 199.85** lei.

O informație mai detaliată privind desfășurarea procedurilor de achiziție prin acord-cadru de către autoritățile contractante în perioada trimestrelor I, II și III ale anului 2015, este reflectată în **Anexa Nr. 10**.



EXAMINAREA ȘI ÎNREGISTRAREA REZULTATELOR PROCEDURILOR DE ACHIZIȚII PUBLICE DESFĂȘURATE PRIN INTERMEDIUL SISTEMULUI INFORMAȚIONAL AUTOMATIZAT REGISTRUL DE STAT AL ACHIZIȚIILOR PUBLICE

Prin Ordinul Ministrului Finanțelor nr. 103 din 03.09.2012 a fost lansat Sistemul Informațional Automatizat „Registrul de Stat al Achizițiilor Publice” și a fost aprobată lista autorităților contractante obligate să inițieze toate procedurile de achiziție publică prin SIA „RSAP”.

Sistemul Informațional Automatizat „Registrul de Stat al Achizițiilor Publice” (în continuare – SIA RSAP) este un sistem informațional și de telecomunicații complex, care se caracterizează prin existența unui punct unic de acces la resursele,

aplicațiile și serviciile informaționale ce se referă la domeniul achizițiilor publice. El servește drept instrument de susținere a serviciilor de achiziții publice, aplicând schimbul informațional prin intermediul mediului comunicațional. SIA RSAP asigură susținerea informațională a proceselor de regulare și control al achizițiilor publice, automatizează activitatea părților interesate în desfășurarea procedurilor de achiziție publică.

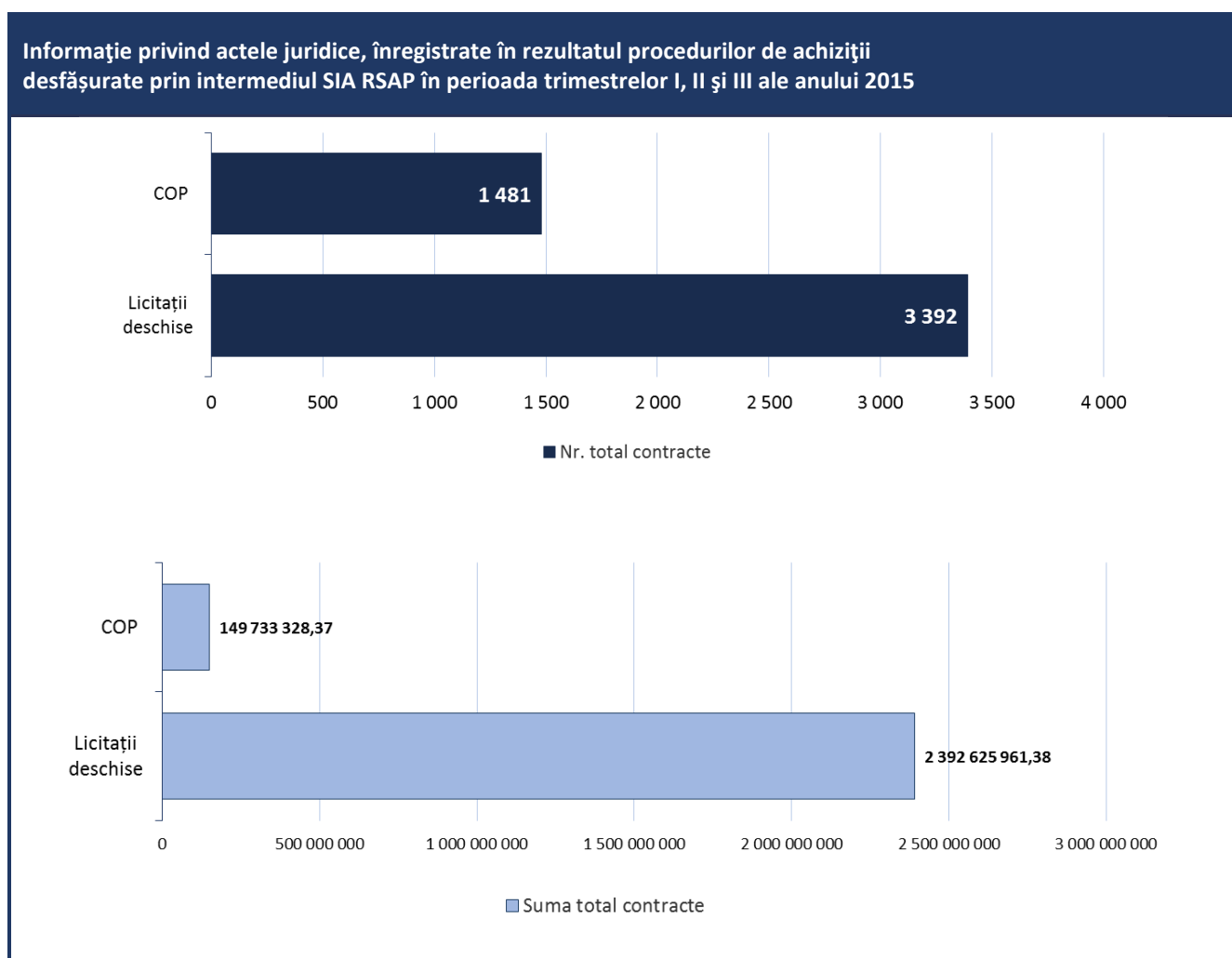
Actualmente în cadrul SIA RSAP au fost elaborate următoarele componente funcționale de bază:

- înregistrarea și publicarea anunțurilor de intenție;
- înaintarea invitației de prezentare a ofertelor;
- aprobarea spre publicare și publicarea invitației de prezentare a ofertelor;
- modificarea documentelor de licitație/aprobarea lor;
- înaintarea cererii de participare;
- comunicarea cu participanții la licitație;
- înregistrarea ofertelor;
- formarea raportului privind procedura de achiziție și aprobarea lui;
- accesarea on-line a documentelor de licitație;
- integrarea cu Registrul de Stat al Populației și Registrul de Stat al Unităților de Drept;
- controlul asupra atribuirii contractului.

În baza funcționalităților menționate, versiunea actuală SIA RSAP este capabilă să asigure realizarea ciclului deplin de viață al unei proceduri de achiziții publice de tip "Licitație publică" sau "Cerere a ofertelor de prețuri"

Respectiv, în perioada trimestrelor I, II și III ale anului 2015 de către cele 221 autorități contractante au fost inițiate și desfășurate prin intermediul SIA RSAP **2193** de proceduri de achiziții publice, în rezultatul cărora au încheiate **4873 acte juridice** de achiziție în sumă de **2 542 359 289.75** lei.

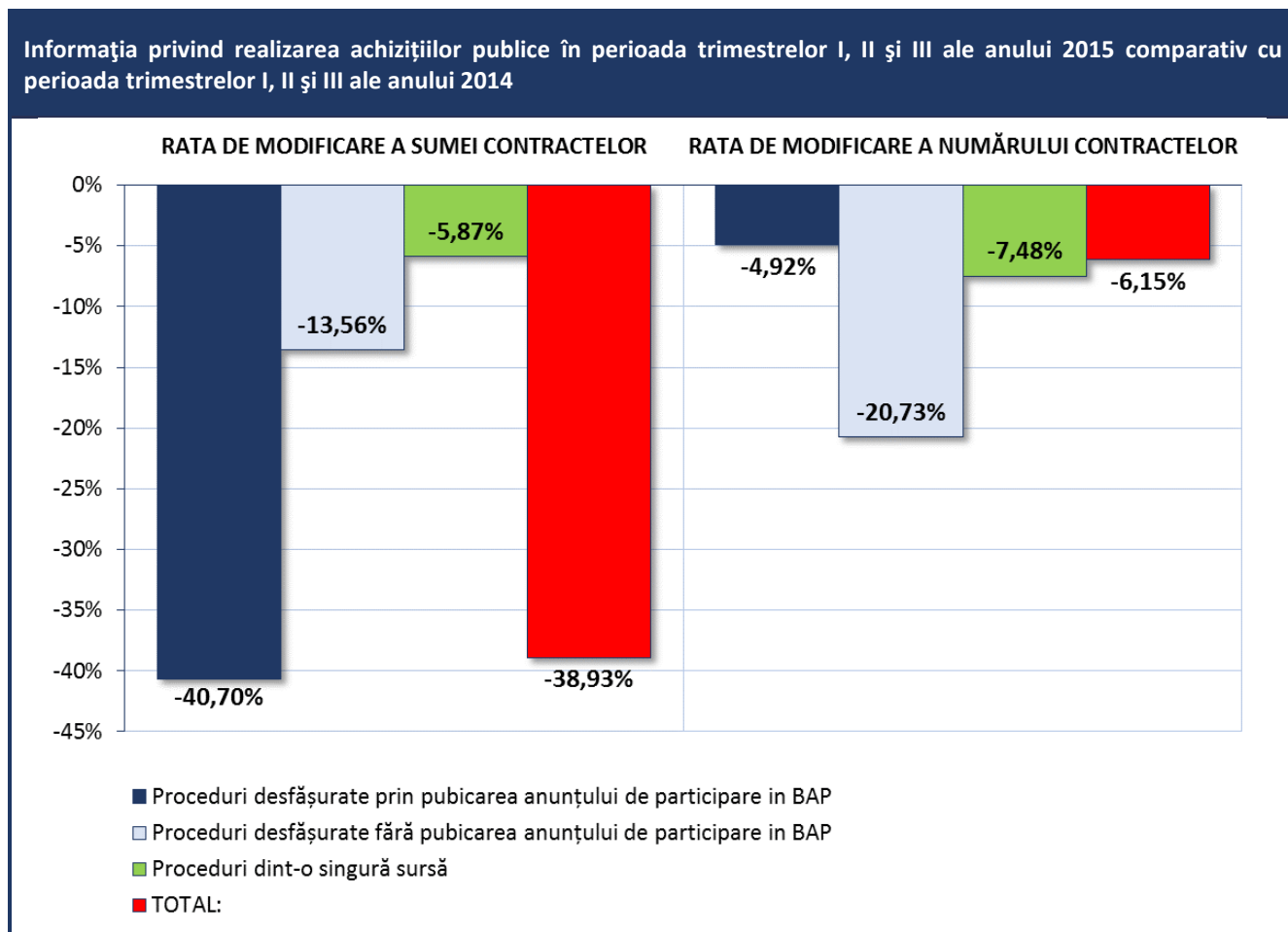
O informație mai detaliată privind rezultatele procedurilor de achiziții publice, inițiate și desfășurate prin intermediul SIA RSAP în perioada trimestrelor I, II și III ale anului 2015, este reflectată în **Anexa Nr. 11**.





TOTALIZAREA REZULTATELOR TRIMESTRELOR I, II ȘI III ALE ANULUI 2015 ȘI ANALIZA COMPARATIVĂ CU REZULTATELE TRIMESTRELOR I, II ȘI III ALE ANULUI PRECEDENT

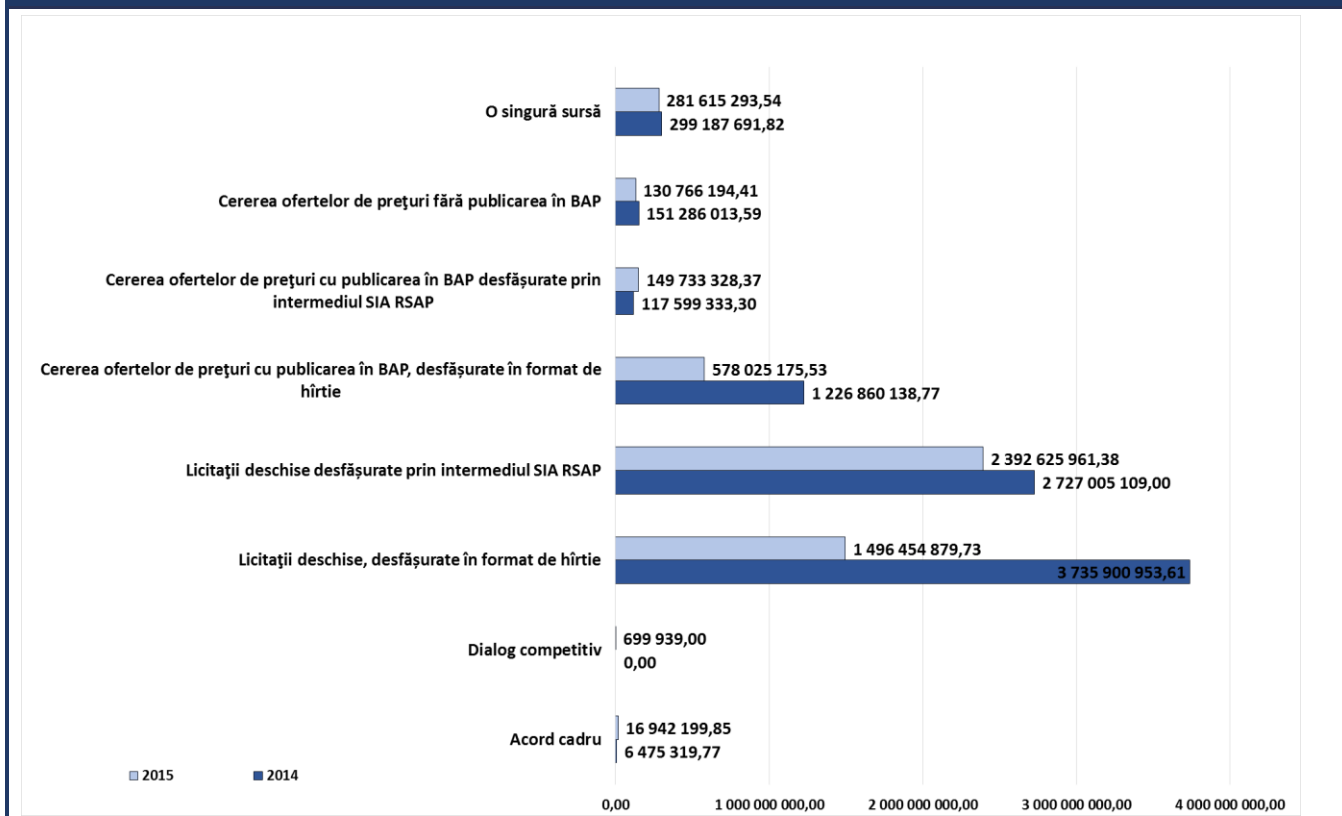
Informația detaliată privind numărul total al contractelor încheiate în rezultatul tuturor procedurilor de achiziție publică și raportul procentual al acestora este reflectată în **Anexele Nr. 12 și 13**.



Analizând informația privind numărul total al contractelor încheiate în rezultatul tuturor procedurilor de achiziție publică, se atestă că în perioada trimestrelor I, II și III ale anului 2015 de către autoritățile contractante au fost realizate proceduri de achiziții publice în valoare totală de **5 046 862 971.81 lei**, cu **3 217 451 588 lei** mai puțin decât în perioada trimestrelor I, II și III ale anului 2014, ceea ce reprezintă o scădere de **38.93 %**.

În același timp, în perioada trimestrelor I, II și III ale anului 2015 în rezultatul procedurilor de achiziții publice de către autoritățile contractante au fost încheiate **25 692 acte juridice** (contracte și acorduri adiționale), cu **1 684** mai puține decât în perioada trimestrelor I, II și III ale anului 2014, ceea ce reprezintă o scădere de **6,15 % (Anexa Nr. 13)**.

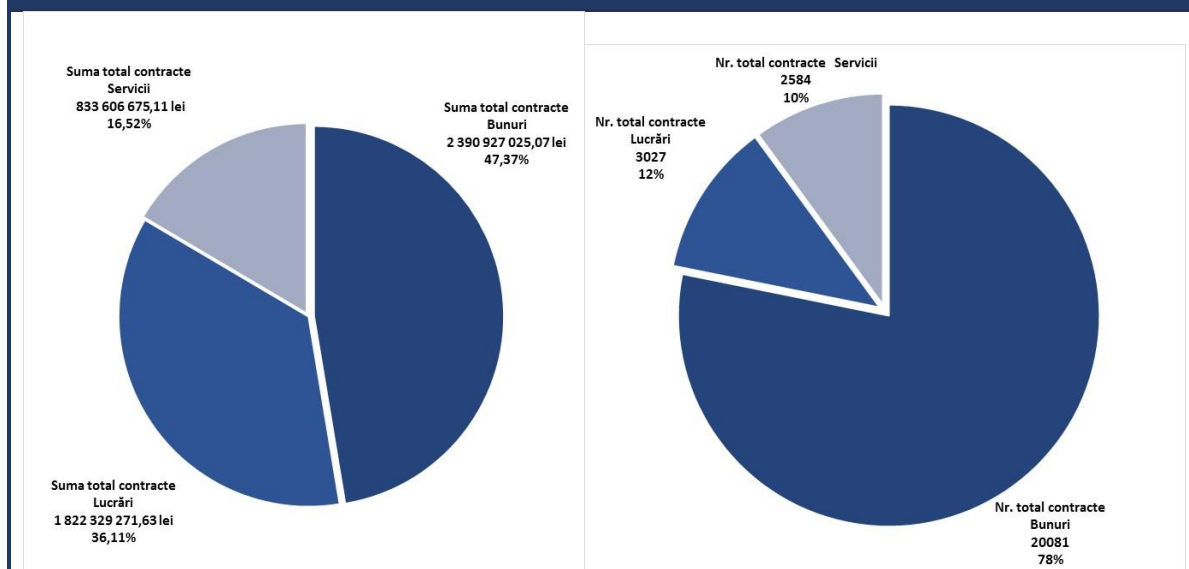
Informația privind realizarea achizițiilor publice în perioada trimestrelor I, II și III ale anului 2015 comparativ cu perioada analizată a anului 2014 (lei)



Analizând informația privind repartizarea achizițiilor publice după tipul obiectului de achiziție (bunuri/lucrări/servicii) realizate de autoritățile contractante în perioada trimestrelor I, II și III ale anului 2015, se observă că au fost procurate:

- **bunuri** în valoare totală de **2 390 927 025,07 lei**, ceea ce reprezintă **47,37%** din volumul total de achiziții,
- **lucrări** în valoare totală de **1 822 329 271,63 lei**, ceea ce constituie **36,11%** din volumul total de achiziții,
- **servicii** în valoare totală de **833 606 675,11 lei**, ceea ce constituie **16,52%** din volumul total de achiziții publice.

Informația privind repartizarea achizițiilor publice după tipul obiectului de achiziție (bunuri/lucrări/servicii) în perioada trimestrelor I, II și III ale anului 2015



În perioada analizată au fost înregistrați următorii **indicatori ai transparenței**:

- Ponderea procedurilor cu publicare în BAP după numărul total de proceduri de achiziții publice desfășurate: **77,81%**;
- Ponderea procedurilor de achiziții publice anulate: **14,57%**;
- Ponderea achizițiilor publice desfășurate prin proceduri cu publicare în BAP în suma totală a contractelor: **91,83%**;
- Ponderea achizițiilor publice desfășurate prin intermediul SIA RSAP în suma totală a contractelor: **50,38%**;
- Ponderea procedurilor de achiziții publice contestate: **8,72%**.



INSTRUIREA ȘI ACORDAREA AJUTORULUI METODOLOGIC

Potrivit competenței sale funcționale în acest domeniu, Agenția acordă ajutorul metodologic autorităților contractante, necesar desfășurării corespunzătoare a procedurilor de achiziție. În perioada raportată, desfășurarea seminarelor de instruire, meselor rotunde, întrunirilor a fost impulsivă și de intrarea în vigoare a noilor acte normative subordonate Legii privind achizițiile publice nr. 96-XVI din 13 aprilie 2007.

Astfel, potrivit planului intern aprobat în acest sens, pînă la moment a fost asigurată inițierea și desfășurarea a 7 seminare de instruire privind utilizarea SIA RSAP, în rezultatul cărora au fost instruiți angajații a 73 autorități contractante.

Totodată, au fost inițiate și desfășurate 3 seminare de instruire profesională pentru angajații Serviciilor Teritoriale ale Agenției Achiziții Publice privind utilizarea SIA RSAP.



EXAMINAREA CONTESTAȚIILOR

Agenția, potrivit competențelor sale atribuite prin Legea privind achizițiile publice, examinează contestațiile operatorilor economici participanți la procedurile de achiziții publice.

În această perioadă, în cadrul procedurilor de achiziție publică, din partea operatorilor economici au parvenit un număr de **569 contestații**, cu 291 mai puține decît în aceeași perioadă al anului precedent.

Subiectul contestațiilor depuse a constituit:

- rezultatele procedurilor de achiziții publice – **451** contestații sau **79,26 %** din numărul total de contestații,
- desfășurarea procedurii de achiziție – **24** contestații sau **4,22 %** din numărul total de contestații,
- conținutul invitației de participare sau a documentelor de licitație – **94** contestații sau **16,52 %** din numărul total de contestații,

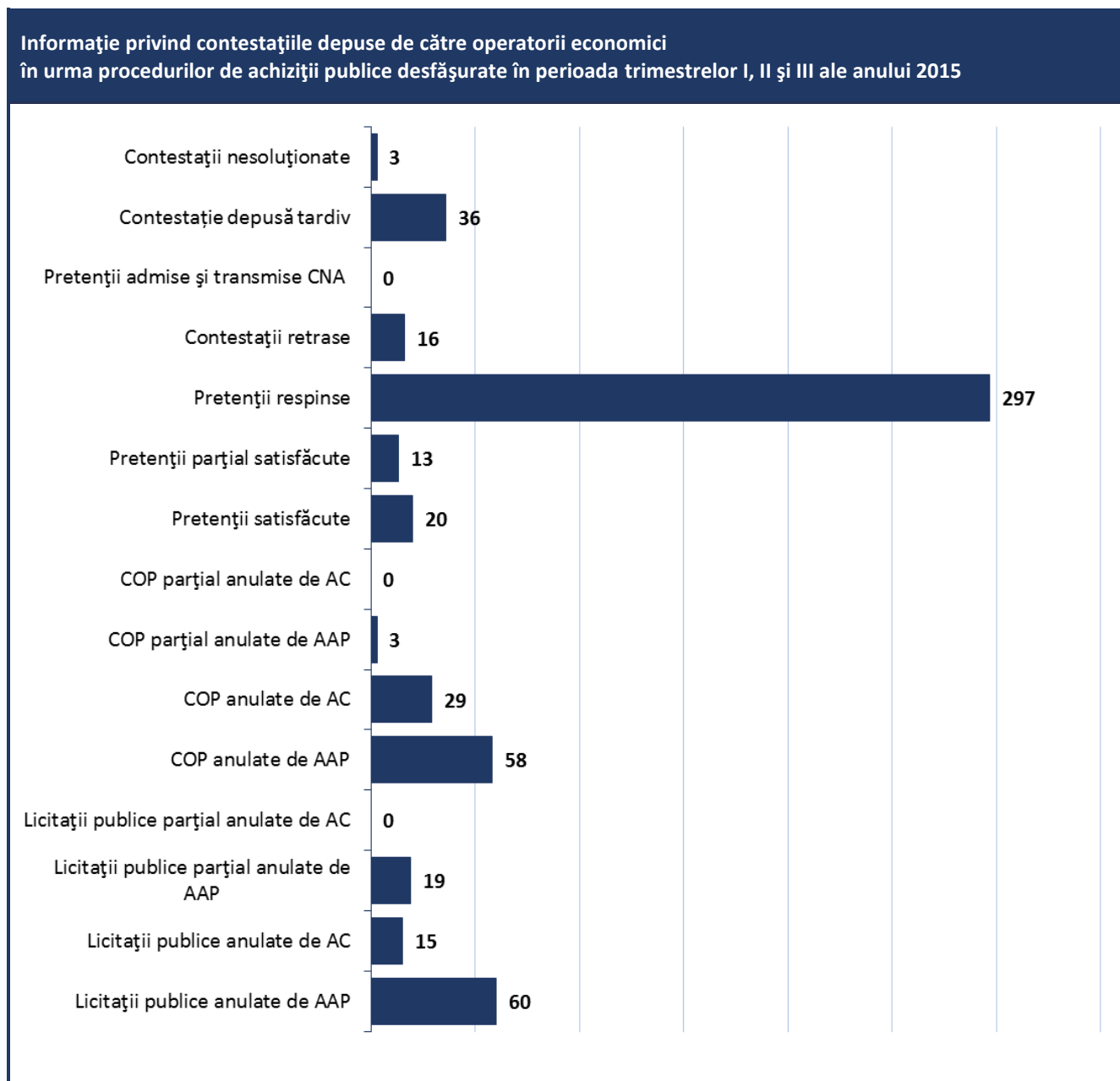
Examinând obiecțiile expuse în contestațiile operatorilor economici s-au obținut următoarele rezultate:

- **297** pretenții au fost respinse, constatându-se că deciziile grupului de lucru sînt conform legislației cu incidență în domeniul achizițiilor publice (sau 52,20 % din numărul total de contestații depuse),
- **20** pretenții au fost satisfăcute, cu operarea modificărilor corespunzătoare în documentele de licitație, prelungirea termenilor de depunere a ofertelor, desemnarea contestatorilor drept câștigători ai procedurilor de achiziție,
- **13** contestații au fost satisfăcute parțial,

- 75 licitații au fost anulate,
- 19 licitații au fost parțial anulate,
- 87 proceduri de achiziție prin metoda cererii ofertelor de prețuri total anulate,
- 16 contestații au fost retrase de către operatorii economici, etc.

Totodată, se constată că în perioada analizată a anului 2015 a crescut numărul contestațiilor soluționate și anume 566 contestații sau 99,47 %, față 92,91 % în aceeași perioadă a anului precedent.

Informația detaliată privind contestațiile depuse de către operatorii economici în urma procedurilor de achiziții publice desfășurate în perioada trimestrelor I, II și III ale anului 2015 este reflectată în **Anexa Nr. 14**.





ÎNTOCMIREA ȘI EVIDENȚA LISTEI OPERATORILOR ECONOMICI CALIFICAȚI ȘI LISTEI DE INTERDICȚIE A OPERATORILOR ECONOMICI

Agenția Achiziții Publice, în scopul mediatizării și asigurării accesibilității operatorilor economici în cadrul procedurilor de achiziție, întocmește și menține **Lista operatorilor economici calificați**.

Astfel, referitor la operatorii economici calificați au fost depuse una cereri în acest scop.

Potrivit competenței sale funcționale Agenția, de asemenea întocmește și menține **Lista de interdicție a operatorilor economici**.

În rezultatul examinării a 6 solicitări parvenite din partea autorităților contractante privind includerea operatorilor economici în Lista menționată din motivul executării necorespunzătoare a clauzelor contractuale, Agenția a emis 6 decizii de includere a operatorilor economici în Lista de interdicție.



AGENȚIA ACHIZIȚII PUBLICE

MINISTERUL FINANȚELOR AL REPUBLICII MOLDOVA

anexe

**Informație cu privire la tipurile documentelor
înregistrate de către Agenția de Achiziții Publice în perioada trimestrelor I, II și III ale anului 2015**

Nr.	Tip document	Cod	Primate	Acceptate / examine	Respinse	Retrase
1	Anunț de intenție	AI	122	86	22	0
2	Solicitare privind modificarea conținutului anunțului de publicare	Modificare anunț	13	6	1	0
3	Anunț de publicare privind Acord Cadru	AP ACD	29	25	0	0
4	Darea de seamă privind Acord Cadru	ACD	43	43	0	0
5	Anunț de publicare pentru licitații publice	AP LP	968	857	34	36
6	Darea de seamă privind licitația publică	LP	1067	973	16	9
7	Anunț de publicare pentru cererea ofertei de preț	AP COP	3658	3447	20	12
8	Darea de seamă privind cererea ofertei de preț cu publicare	COP	3793	3 343	53	74
9	Dare de seamă privind cererea ofertei de preț fără publicare	COP F	1630	1 436	54	17
10	Darea de seamă privind contracte de o singură sursă	OSS	437	401	27	8
11	Dare de seamă privind achizițiile de mică valoare	Valoare mică	2881	2515	0	0
12	Modificarea dării de seamă	Modificare DS	1463	1266	101	45
13	Modificarea conținutului documentelor de licitație	Modificare DL	11	11	0	0
14	Contestații de diferit gen din partea operatorilor economici	Contestații	569	569	0	0
15	Demers de diferit gen	Demers	21	19	0	0
16	Indicații de diferit gen	Indicații	24	24	0	0
17	Ordin	Ordin	8	8	0	0
18	Scrisori de diferit gen	Scrisoare	2430	2158	17	13
19	Altele		531	x	x	x
TOTAL:			19698	x	x	x

**Informația privind conținutul scrisorilor întocmite de către angajații
Agenției Achiziții Publice în perioada trimestrelor I, II și III ale anului 2015**

Nr.	Conținutul scrisorii	Număr scrisori
1	Anulare procedură de achiziție	37
2	Anulare procedură de achiziție din cauza lipsei 3 ofertanți calificați	12
3	Aviz	11
4	Informare	176
5	Prezentare informație solicitată	152
6	Solicitarea operării modificărilor în darea de seamă prezentată	6
7	Solicitarea prezentării informației suplimentare	240
8	Răspuns la contestație	483
9	Răspuns la demersuri	214
10	Respingerea înregistrării acordurilor adiționale	164
11	Respingerea înregistrării dărilor de seamă	150
12	Solicitarea revizuirii deciziei grupului de lucru	82
13	Solicitare răspuns	425
14	Alte	259
TOTAL:		2411

Informație privind procedurile de Licitatii Publice, COP si Acord-Cadru (desfășurate prin metoda tradițională pe hîrtie) pentru fiecare obiect anunțate de către Agenția de Achiziții Publice în perioada trimestrelor I, II și III ale anului 2015

CPV	Denumirea bunurilor, serviciilor, lucrărilor	Licitatii Publice	COP	ACD	Total proceduri publicate
		Nr.	Nr.	Nr.	Nr.
030	Produse agricole, de fermă, de pescuit, de silvicultură și produse conexe		16		16
031	Produse agricole și horticole	7	23		30
032	Cereale, cartofi, legume, fructe și fructe cu coajă	7	25		32
033	Produse agricole, de vânătoare și de pescuit		1		1
034	Produse de silvicultură și de exploatare forestieră		5		5
090	Produse petroliere, combustibil, electricitate și alte surse de energie	25	79		104
091	Combustibili	57	218		275
092	Petrol, cărbune și produse petroliere	2	4		6
142	Nisip și argilă	8	13		21
143	Produse anorganice chimice și îngrășăminte minerale	1			1
144	Sare și clorură de sodiu pur		2		2
150	Alimenter, băuturi, tutun și produse conexe	50	463		513
151	Carne		9		9
153	Fructe, legume și produse conexe		1		1
154	Uleiuri și grăsimi animale și vegetale		1		1
155	Produse lactate	1	25		26
157	Furaje		2		2
158	Diverse produse alimentare	133	287		420
159	Băuturi, tutun și produse conexe		1		1
165	Mașini agricole cu încărcare automată sau de descărcare pentru agricultură		1		1
167	Tractoare	3	1		4
168	Piese pentru utilaje agricole și forestiere		5		5
180	Îmbrăcăminte, încălțăminte, articole de voiaj și accesorii	1	8		9
181	Îmbrăcăminte de uz profesional, îmbrăcăminte specială de lucru și accesorii	1	3		4
182	Îmbrăcăminte de exterior		4		4
183	Articole de îmbrăcăminte		1		1
184	Îmbrăcăminte specială și accesorii		2		2
185	Bijuterii, ceasuri și articole conexe		2		2
189	Articole de voiaj, șelărie, saci și săculețe		1		1
190	Produse din piele, materiale textile, din plastic și din cauciuc		1		1
192	Materiale textile și articole conexe		2		2
220	Imprintate și produse conexe		1		1
221	Cărți, broșuri și pliante tipărite		4		4
222	Ziare, reviste specializate, periodice și reviste		3		3
224	Timbre, carnete de securi, bancnote, acțiuni, materiale publicitare, cataloage și manuale	1	3		4
228	Registre, registre contabile, clasoare, formulare și alte articole imprimate de papetărie din hârtie sau din carton	1	11		12
240	Produse chimice	1	5		6
241	Gaze		3		3
243	Produse chimice anorganice și organice de bază		2		2
244	Îngrășăminte și compuși azotați	2	14		16
249	Produse chimice fine și produse chimice variate	2	2		4
300	Echipament informatic și accesorii de birou, cu excepția mobilierului și a pachetelor software		29		29
301	Mașini, echipament și accesorii de birou, cu excepția computerelor, a imprimantelor și a mobilierului	5	45		50
302	Echipament și accesorii pentru computer	3	14		17
310	Mașini, aparate, echipamente și consumabile electrice; iluminat	4	1		5
311	Motoare, generatoare și transformatoare electrice		1		1
315	Aparatură de iluminat și lămpi electrice		5		5
320	Echipament de radio, televiziune, comunicații, telecomunicații și articole conexe	1	1		2
323	Receptoare de televiziune și de radio și aparate de înregistrare sau de redare a sunetului sau a imaginii	2	13		15
324	Rețele		2		2
330	Echipamente medicale, produse farmaceutice și produse de îngrijire personală	22	31		53
331	Echipamente medicale	20	52		72
336	Produse farmaceutice	28	61		89
337	Produse de îngrijire personală	1	8		9
339	Echipamente și articole pentru autopsie și uz mortuar		2		2
340	Echipamente de transport și produse auxiliare pentru transport	4	1		5

CPV	Denumirea bunurilor, serviciilor, lucrărilor	Licitații Publice	COP	ACD	Total proceduri publicate
		Nr.	Nr.	Nr.	Nr.
341	Autovehicule	33	31		64
342	Caroserii, remorci sau semiremorci pentru vehicule		2		2
343	Piese și accesorii pentru vehicule și pentru motoare de vehicule	5	9		14
345	Nave și ambarcațiuni		1		1
349	Diverse echipamente de transport și piese de schimb	9	19		28
350	Echipament de securitate, de luptă împotriva incendiilor, de poliție și de apărare		2		2
351	Echipament de urgență și de siguranță		1		1
352	Echipament de poliție		3		3
358	Echipament individual și de sprijin		1		1
370	Instrumente muzicale, articole sportive, jocuri, jucării, obiecte de artizanat, obiecte de artă și accesorii		3		3
373	Instrumente muzicale și piese pentru acestea	1	2		3
374	Articole și echipament de sport	1	5		6
375	Jocuri și jucării; atracții de bălci	3	14		17
378	Articole pentru lucrări de artizanat și artă	1	1		2
380	Echipamente de laborator, optice și de precizie (cu excepția ochelarilor)	2	4		6
382	Instrumente de geologie și de geofizică		2		2
384	Instrumente de verificare a proprietăților fizice		1		1
385	Aparate de control și de testare		1		1
386	Instrumente optice		2		2
390	Mobilă (inclusiv mobilă de birou), accesorii de mobilier, aparate de uz casnic (exclusiv dispozitive de iluminat) și produse de curățat	6	23		29
391	Mobilier	12	55		67
392	Accesorii de mobilier	2	12		14
393	Diverse echipamente		2		2
395	Articole textile	1	10		11
397	Aparate de uz casnic	2	35		37
398	Produse de curățat și de lustruit		18		18
410	Apă captată și epurată		1		1
411	Apă naturală brută		1		1
421	Utilaje de producție și utilizare a puterii mecanice		6		6
422	Utilaje de prelucrare a alimentelor, a băuturilor și a tutunului și accesorii ale acestora		2		2
424	Echipamente de ridicare și de manipulare și piese ale acestora	1			1
425	Echipamente de răcire și de ventilare		2		2
426	Mașini-unelte	1	1		2
429	Diverse utilaje de uz general și special	1	2		3
432	Utilaje pentru terasamente, utilaje de excavare și piese ale acestora	2	4		6
438	Echipament de atelier	2			2
440	Structuri și materiale de construcții; produse auxiliare pentru construcții (cu excepția aparatelor electrice)	1	17		18
441	Materiale de construcții și articole conexe	9	62		71
442	Produse structurale		4		4
443	Cablu, sârmă și produse conexe		4		4
444	Diverse produse fabricate și articole conexe	1			1
445	Scule, lacăte, chei, balamale, dispozitive de fixare, lanțuri și resorturi		3		3
446	Cisterne, rezervoare și containere; radiatoare și boilere pentru încălzirea centrală	3	5		8
448	Vopsele, lacuri și masticuri		2		2
449	Piatră de construcție, piatră calcaroasă, ghips și ardezie		1		1
450	Lucrări de construcții	28	81		109
451	Lucrări de pregătire a șantierului	4	28		32
452	Lucrări de construcții complete sau parțiale și lucrări publice	112	518		630
453	Lucrări de instalații pentru clădiri	41	95		136
454	Lucrări de finisare a construcțiilor	44	497		541
455	Închiriere de utilaje și de echipament de construcții și de lucrări publice cu operator		1		1
481	Pachete software pentru industrie		1		1
484	Pachete software pentru tranzacții comerciale și personale		1		1
500	Servicii de reparare și întreținere	1	7		8
501	Servicii de reparare și de întreținere a vehiculelor și a echipamentelor aferente și servicii		12		12
502	Servicii de reparare și de întreținere și servicii conexe pentru mijloacele de transport aerian, feroviar, rutier și maritim	1	1		2
503	Servicii de reparare și de întreținere și servicii conexe pentru computere personale, pentru echipament de telecomunicații și pentru echipament audiovizual		2		2
504	Servicii de reparare și de întreținere a echipamentului medical și de precizie	1	11		12
505	Servicii de reparare și de întreținere a pompelor, a vanelor, a robinetelor, a containerelor de metal și a mașinilor		2		2
506	Servicii de reparare și de întreținere a echipamentului de securitate și apărare		2		2

CPV	Denumirea bunurilor, serviciilor, lucrărilor	Licitații Publice	COP	ACD	Total proceduri publicate
		Nr.	Nr.	Nr.	Nr.
507	Servicii de reparare și de întreținere a instalațiilor de construcții	1	4		5
508	Diverse servicii de întreținere și de reparare		2		2
510	Servicii de instalare (cu excepția programelor software)		1		1

CPV	Denumirea bunurilor, serviciilor, lucrărilor	Licitații Publice	COP	ACD	Total proceduri publicate
		Nr.	Nr.	Nr.	Nr.
511	Servicii de instalare a echipamentului electric și mecanic		1		1
512	Servicii de instalare de echipament de măsurat, de control, de testare și de navigare		1		1
550	Servicii hoteliere, de restaurant și de vânzare cu amănuntul		1		1
551	Servicii hoteliere	1	10		11
552	Campinguri și alte tipuri de cazare decât cea hotelieră	9	8		17
553	Servicii de restaurant și de servire a mâncării	5	2		7
555	Servicii de servire a băuturilor	10	35		45
559	Servicii de cantină și servicii de catering		1		1
600	Servicii de transport (cu excepția transportului de deșeuri)		4		4
601	Servicii de transport rutier	5	21		26
604	Servicii de transport aerian	4		21	25
630	Servicii de transport anexe și conexe; servicii de agenții de turism		2		2
635	Servicii de agenții de turism, de ghizi turistici și de asistență turistică		1		1
637	Servicii anexe pentru transportul terestru, naval și aerian		1		1
641	Servicii poștale și de curierat		2		2
642	Servicii de telecomunicații		2		2
650	Utilități publice	1	11		12
661	Servicii bancare	1	3		4
665	Servicii de asigurare și de pensie		9		9
701	Servicii imobiliare proprii	2	1		3
710	Servicii de arhitectură, de construcții, de inginerie și de inspecție	1	2		3
712	Servicii de arhitectură și servicii conexe	14	22		36
713	Servicii de inginerie	9	33		42
714	Servicii de urbanism și de arhitectură peisagistică	7	2		9
715	Servicii privind construcțiile		5		5
716	Servicii de testare, analiză și consultanță tehnică	2			2
722	Servicii de programare și de consultanță software	4	6		10
724	Servicii de internet		5		5
725	Servicii informatice		1		1
726	Servicii de asistență și de consultanță informatică		1		1
727	Servicii de rețele locale	1			1
732	Servicii de consultanță în cercetare și în dezvoltare	2			2
752	Prestări de servicii pentru comunitate		1		1
760	Servicii privind industria petrolului și gazului		1		1
761	Servicii profesionale privind industria gazului		2		2
770	Servicii pentru agricultură, silvicultură, horticultură, acvacultură și apicultură		1		1
771	Servicii în agricultură		3		3
773	Servicii pentru horticultură	2	3		5
792	Servicii de contabilitate, servicii de audit și servicii fiscale	1			1
793	Studii de piață și cercetare economică: sondaje și statistici	1	3		4
794	Consultanță în afaceri și în management și servicii conexe		2		2
795	Servicii de asistență în birou		1	1	2
797	Servicii de investigație și de siguranță	1	6		7
798	Servicii tipografice și servicii conexe	2	11	2	15
799	Diverse servicii comerciale și servicii conexe	9	12	1	22
805	Servicii de formare		3		3
850	Servicii de sănătate și servicii de asistență socială		1		1
851	Servicii de sănătate		11		11
852	Servicii veterinare	28	3		31
853	Servicii de asistență socială și servicii conexe		2		2
900	Servicii de evacuare a apelor reziduale, de eliminare a deșeurilor, de igienizare și servicii privind mediul	1			1
906	Servicii de curățenie și igienizare în mediul urban sau rural și servicii conexe	1	4		5
907	Servicii privind mediul		2		2
909	Servicii de curățenie și igienizare	2			2
920	Servicii de recreere, culturale și sportive	1			1
922	Servicii de radio și televiziune		4		4
923	Servicii de divertisment	4	3		7
926	Servicii sportive		1		1
981	Servicii de organizații asociative		2		2
983	Servicii diverse	1	10		11
TOTAL:		857	3 447	25	4 329

Din care:	Licitații Publice	COP	ACD	Total proceduri publicate
Bunuri:	492	1898	0	2390
Lucrări:	229	1220	0	1449

CPV	Denumirea bunurilor, serviciilor, lucrărilor	Licitații Publice	COP	ACD	Total proceduri publicate
		Nr.	Nr.	Nr.	Nr.
	Servicii:	136	329	25	490

**Informație privind anunțurile publicate de Agenția Achiziții Publice
în BAP (pentru procedurile de achiziții desfășurate prin metoda tradițională pe hîrtie) în perioada trimestrelor I, II și III ale anului 2015**

Nr. de ordine	Tipul anunțului	Licitații Publice	COP	Acord cadru	Total trimestrele I, II și III 2015	Total trimestrele I, II și III 2014
		Nr. de anunțuri	Nr. de anunțuri	Nr. de anunțuri	Nr. de anunțuri	Nr. de anunțuri
1	Anunțuri publicate	857	3 447	25	4 329	8492
2	Anunțuri de modificare a termenului de desfășurare a procedurii (reducerea/majorarea termenului)	35	34	6	75	176
3	Anunțuri de modificare a obiectului de achiziție/ relații de contact etc.	2	15	0	17	52
4	Anunțuri de anulare a procedurii	4	60	0	64	135
5	Alte modificari	14	0	3	17	28

Informația privind procedurile de achiziții anulate în perioada trimestrelor I, II și III ale anului 2015

Nr. de ordine	Proceduri	COP cu publicare în BAP	COP fără publicare în BAP	Licitații Publice	ACD	Total proceduri anulate	Pondere procedurilor anulate din numărul total de proceduri
1	Proceduri anulate de AAP	43	0	42	0	85	1,01%
2	Proceduri anulate de AC din diverse motive	147	11	62	4	224	2,67%
3	Proceduri anulate de AC din lipsa concurenței	96	2	19	3	120	1,43%
4	Proceduri anulate de AC din lipsa finanțării	24	2	8	0	34	0,41%
5	Proceduri anulate de AC din lipsă de oferte	84	2	32	7	125	1,49%
6	Proceduri anulate din lipsa a 3 ofertanți calificați	36	2	10	0	48	0,57%
7	Proceduri desfășurate prin SIA RSAP anulate	271	x	314	x	585	6,98%
TOTAL:		701	19	487	14	1221	14,57%

**Informație privind actele juridice pentru fiecare obiect de achiziție în parte,
încheiate în rezultatul Licitățiilor Publice (pentru procedurile de achiziții desfășurate prin metoda tradițională pe hârtie) și înregistrate de Agenția Achiziții Publice în
perioada trimestrelor I, II și III ale anului 2015**

CPV	Denumirea bunurilor, lucrărilor, serviciilor	Total contracte		Acorduri adiționale de majorare		Acorduri adiționale de mișorare/reziliere		Alte acorduri adiționale	Total contracte și acorduri adiționale	Suma totală (MDL, inclusiv TVA)	Ponderea fiecărei categorii în suma totală a contractelor (%)	Ponderea fiecări categorii după numărul de contracte (%)
		Nr.	Suma (MDL, inclusiv TVA)	Nr.	Suma (MDL, inclusiv TVA)	Nr.	Suma (MDL, inclusiv TVA)					
1	2	3	4	5	6	7	8	9	10 (3+5+7+9)	11 (4+6+8)	12	13
031	Produce agricole și horticole	4	1 004 521,10					0	4	1 004 521,10	0,07	0,04
032	Cereale, cartofi, legume, fructe și fructe cu coajă	11	2 631 700,00	2	5 136,10	6	-181 633,64	0	19	2 455 202,46	0,16	0,19
033	Produce agricole, de vânătoare și de pescuit	8	1 227 632,70					0	8	1 227 632,70	0,08	0,08
090	Produce petroliere, combustibil, electricitate și alte surse de energie	59	42 132 238,88	1	90 963,00	1	-226 660,00	7	68	41 996 541,88	2,81	0,67
091	Combustibili	239	61 806 137,96	1	117 720,00	7	-1 040 231,18	7	254	60 883 626,78	4,07	2,51
092	Petrol, cărbune și produse petroliere	3	2 495 813,50					0	3	2 495 813,50	0,17	0,03
142	Nisip și argilă	9	7 937 866,50	3	1 655 727,80			1	13	9 593 594,30	0,64	0,13
143	Produce anorganice chimice și îngrășăminte minerale	1	324 000,00					0	1	324 000,00	0,02	0,01
150	Alimenter, băuturi, tutun și produse conexe	881	109 313 844,60	87	1 119 492,48	109	-4 806 165,89	27	1104	105 627 171,19	7,06	10,92
155	Produce lactate	12	1 925 409,23	1	8 580,00	1	-87 700,00	0	14	1 846 289,23	0,12	0,14
158	Diverse produse alimentare	877	92 761 505,10	64	868 817,37	71	-2 529 201,67	3	1015	91 101 120,80	6,09	10,04
167	Tractoare	2	593 000,00					0	2	593 000,00	0,04	0,02
180	Îmbrăcăminte, încălțăminte, articole de voiaj și accesorii	28	6 462 300,00					0	28	6 462 300,00	0,43	0,28
181	Îmbrăcăminte de uz profesional, îmbrăcăminte specială de lucru și accesorii	2	185 404,00					0	2	185 404,00	0,01	0,02
224	Timbre, carnet de securi, bancnote, acțiuni, materiale publicitare, cataloage și manuale	1	280 000,00					1	2	280 000,00	0,02	0,02
228	Registre, registre contabile, clasoare, formulare și alte articole imprimate de papetărie din hârtie sau din carton	3	157 900,10					0	3	157 900,10	0,01	0,03
240	Produce chimice	7	660 745,37	1	3 703,32	1	-2 070,00	1	10	662 378,69	0,04	0,10
241	Gaze	2	2 553 000,00					0	2	2 553 000,00	0,17	0,02
244	Îngrășăminte și compuși azotați	9	2 026 979,71			1	-174 786,00	1	11	1 852 193,71	0,12	0,11
249	Produce chimice fine și produse chimice variate	5	320 200,03					0	5	320 200,03	0,02	0,05
300	Echipament informatic și accesorii de birou, cu excepția mobilierului și a pachetelor software			1	42 046,00			1	2	42 046,00	0,00	0,02
301	Mașini, echipament și accesorii de birou, cu excepția computerelor, a imprimantelor și a mobilierului	3	919 000,00					0	3	919 000,00	0,06	0,03
302	Echipament și accesorii pentru computer	5	1 142 886,92					0	5	1 142 886,92	0,08	0,05
310	Mașini, aparate, echipamente și consumabile electrice; iluminat	1	1 178 410,19					0	1	1 178 410,19	0,08	0,01
316	Echipament electric	4	436 932,85					0	4	436 932,85	0,03	0,04
320	Echipament de radio, televiziune, comunicații, telecomunicații și articole conexe	3	841 128,00					0	3	841 128,00	0,06	0,03
323	Receptoare de televiziune și de radio și aparate de înregistrare sau de redare a sunetului sau a imaginii	7	4 389 569,00					0	7	4 389 569,00	0,29	0,07
330	Echipamente medicale, produse farmaceutice și produse de îngrijire personală	204	19 836 825,21	3	52 644,82	8	-281 172,09	1	216	19 608 297,94	1,31	2,14
331	Echipamente medicale	787	57 878 105,09	7	2 418 518,12	4	-650 505,00	0	798	59 646 118,21	3,99	7,89
336	Produce farmaceutice	5430	396 403 007,93	21	272 999,87	37	-8 121 405,72	10	5498	388 554 602,08	25,97	54,38

CPV	Denumirea bunurilor, lucrărilor, serviciilor	Total contracte		Acorduri adiționale de majorare		Acorduri adiționale de mășurare/reziliere		Alte acorduri adiționale	Total contracte și acorduri adiționale	Suma totală (MDL, inclusiv TVA)	Ponderea fiecărei categorii în suma totală a contractelor (%)	Ponderea fiecări categorii după numărul de contracte (%)
		Nr.	Suma (MDL, inclusiv TVA)	Nr.	Suma (MDL, inclusiv TVA)	Nr.	Suma (MDL, inclusiv TVA)					
339	Echipe și articole pentru autopsie și uz mortuar							2	2	0,00	0,00	0,02
340	Echipe de transport și produse auxiliare pentru transport	4	1 287 900,00					0	4	1 287 900,00	0,09	0,04
341	Autovehicule	19	12 434 072,00			1	-629 700,00	2	22	11 804 372,00	0,79	0,22
343	Piese și accesorii pentru vehicule și pentru motoare de vehicule	3	1 592 896,80	3	250 872,00			0	6	1 843 768,80	0,12	0,06
349	Diverse echipamente de transport și piese de schimb	11	7 149 695,00					2	13	7 149 695,00	0,48	0,13
373	Instrumente muzicale și piese pentru acestea	1	576 000,00					0	1	576 000,00	0,04	0,01
374	Articole și echipament de sport	1	1 075 889,04					0	1	1 075 889,04	0,07	0,01
375	Jocuri și jucării; atracții de bălci	1	350 000,00					0	1	350 000,00	0,02	0,01
380	Echipe de laborator, optice și de precizie (cu excepția ochelarilor)	11	821 846,01			2	-3 871 869,60	3	16	-3 050 023,59	-0,20	0,16
390	Mobilă (inclusiv mobilă de birou), accesorii de mobilier, aparate de uz casnic (exclusiv dispozitive de iluminat) și produse de curățat	7	1 646 583,38					1	8	1 646 583,38	0,11	0,08
391	Mobilier	12	9 296 798,84	1	116 256,00			0	13	9 413 054,84	0,63	0,13
392	Accesorii de mobilier	2	1 030 110,50					0	2	1 030 110,50	0,07	0,02
395	Articole textile	2	135 545,00					0	2	135 545,00	0,01	0,02
397	Aparate de uz casnic	1	358 000,00					0	1	358 000,00	0,02	0,01
411	Apă naturală brută							2	2	0,00	0,00	0,02
424	Echipe de ridicare și de manipulare și piese ale acestora	1	605 630,00					0	1	605 630,00	0,04	0,01
426	Mașini-unelte	1	300 000,00					0	1	300 000,00	0,02	0,01
429	Diverse utilaje de uz general și special	1	238 800,00					3	4	238 800,00	0,02	0,04
432	Utilaje pentru terasamente, utilaje de excavare și piese ale acestora	4	3 942 500,00					1	5	3 942 500,00	0,26	0,05
438	Echipe de atelier	1	510 000,00					0	1	510 000,00	0,03	0,01
440	Structuri și materiale de construcții; produse auxiliare pentru construcții (cu excepția aparatelor electrice)	3	907 757,50					0	3	907 757,50	0,06	0,03
441	Materiale de construcții și articole conexe	9	3 773 357,46	1	53 483,90	1	-300 000,00	2	13	3 526 841,36	0,24	0,13
442	Produse structurale			1	370 411,50			1	2	370 411,50	0,02	0,02
445	Scule, lăcăte, chei, balamale, dispozitive de fixare, lanțuri și resorturi			1	66 801,66			0	1	66 801,66	0,00	0,01
446	Cisterne, rezervoare și containere; radiatoare și boilere pentru încălzirea centrală	2	2 285 895,80					0	2	2 285 895,80	0,15	0,02
450	Lucrări de construcții	9	35 714 753,92	8	6 324 133,83	5	-7 913 074,63	14	36	34 125 813,12	2,28	0,36
451	Lucrări de pregătire a șantierului	6	7 598 933,55	2	324 530,95			0	8	7 923 464,50	0,53	0,08
452	Lucrări de construcții complete sau parțiale și lucrări publice	101	303 647 484,49	34	27 780 381,91	3	-2 123 939,76	82	220	329 303 926,64	22,01	2,18
453	Lucrări de instalații pentru clădiri	25	77 892 762,75	4	912 607,48			6	35	78 805 370,23	5,27	0,35
454	Lucrări de finisare a construcțiilor	29	69 325 747,00	27	9 358 755,16	2	-40 725,00	39	97	78 643 777,16	5,26	0,96
455	Inchiriere de utilaje și de echipament de construcții și de lucrări publice cu operator	4	1 266 890,80					0	4	1 266 890,80	0,08	0,04
484	Pachete software pentru tranzacții comerciale și personale							2	2	0,00	0,00	0,02
500	Servicii de reparare și întreținere	1	299 992,80					0	1	299 992,80	0,02	0,01
504	Servicii de reparare și de întreținere a echipamentului medical și de precizie	1	196 980,00					0	1	196 980,00	0,01	0,01
507	Servicii de reparare și de întreținere a instalațiilor de construcții	1	409 966,92					0	1	409 966,92	0,03	0,01
551	Servicii hoteliere	1	400 000,00					0	1	400 000,00	0,03	0,01

CPV	Denumirea bunurilor, lucrărilor, serviciilor	Total contracte		Acorduri adiționale de majorare		Acorduri adiționale de mișurare/reziliere		Alte acorduri adiționale	Total contracte și acorduri adiționale	Suma totală (MDL, inclusiv TVA)	Ponderea fiecărei categorii în suma totală a contractelor (%)	Ponderea fiecărei categorii după numărul de contracte (%)
		Nr.	Suma (MDL, inclusiv TVA)	Nr.	Suma (MDL, inclusiv TVA)	Nr.	Suma (MDL, inclusiv TVA)					
552	Campinguri și alte tipuri de cazare decât cea hotelieră	15	10 191 232,00	2	273 600,00	1	-108 756,00	0	18	10 356 076,00	0,69	0,18
553	Servicii de restaurant și de servire a mâncării	6	2 757 492,00			3	-194 260,00	0	9	2 563 232,00	0,17	0,09
555	Servicii de servire a băuturilor	28	22 506 456,50	5	465 824,00			0	33	22 972 280,50	1,54	0,33
600	Servicii de transport (cu excepția transportului de deșeuri)	1	512 145,00					0	1	512 145,00	0,03	0,01
601	Servicii de transport rutier	6	6 561 848,40			1	-314 184,00	1	8	6 247 664,40	0,42	0,08
604	Servicii de transport aerian	2	4 107 118,00			2	-89 187,05	7	11	4 017 930,95	0,27	0,11
637	Servicii anexe pentru transportul terestru, naval și aerian			1	499 900,00			5	6	499 900,00	0,03	0,06
642	Servicii de telecomunicații	1	693 900,00			1	-346 950,00	0	2	346 950,00	0,02	0,02
650	Utilități publice	1	303 777,00	1	46 500,00			0	2	350 277,00	0,02	0,02
661	Servicii bancare	1	247 104,00					0	1	247 104,00	0,02	0,01
700	Servicii imobiliare	2	594 600,00					0	2	594 600,00	0,04	0,02
701	Servicii imobiliare proprii	1	279 000,00					0	1	279 000,00	0,02	0,01
712	Servicii de arhitectură și servicii conexe	7	1 868 106,00					4	11	1 868 106,00	0,12	0,11
713	Servicii de inginerie	7	7 579 634,64					2	9	7 579 634,64	0,51	0,09
714	Servicii de urbanism și de arhitectură peisagistică	5	2 739 006,76					0	5	2 739 006,76	0,18	0,05
715	Servicii privind construcțiile			1	12 353,57			0	1	12 353,57	0,00	0,01
716	Servicii de testare, analiză și consultanță tehnică	2	4 226 027,64					0	2	4 226 027,64	0,28	0,02
722	Servicii de programare și de consultanță software	1	2 154 137,97					0	1	2 154 137,97	0,14	0,01
727	Servicii de rețele locale	1	507 600,00					0	1	507 600,00	0,03	0,01
730	Servicii de cercetare și de dezvoltare și servicii conexe de consultanță							12	12	0,00	0,00	0,12
732	Servicii de consultanță în cercetare și în dezvoltare	1	255 000,00					0	1	255 000,00	0,02	0,01
733	Proiectare și executare în domeniul cercetării și dezvoltării							3	3	0,00	0,00	0,03
773	Servicii pentru horticoltură	4	3 823 296,04	1	37 620,46			0	5	3 860 916,50	0,26	0,05
792	Servicii de contabilitate, servicii de audit și servicii fiscale	1	227 998,00					0,00	1,00	227 998,00	0,02	0,01
797	Servicii de investigație și de siguranță	1	323 100,00					0,00	1,00	323 100,00	0,02	0,01
798	Servicii tipografice și servicii conexe	4	636 000,00	1,00	22 109,16			0,00	5,00	658 109,16	0,04	0,05
799	Diverse servicii comerciale și servicii conexe	8	6 244 180,38			2,00	-215 746,39	0,00	10,00	6 028 433,99	0,40	0,10
805	Servicii de formare			1,00	50 100,00			0,00	1,00	50 100,00	0,00	0,01
852	Servicii veterinare	245	13 813 289,00			45,00	-713 487,90	4,00	294,00	13 099 801,10	0,88	2,91
900	Servicii de evacuare a apelor reziduale, de eliminare a deșeurilor, de igienizare și servicii privind mediul	6	8 379 984,58					0,00	6,00	8 379 984,58	0,56	0,06
906	Servicii de curățenie și igienizare în mediul urban sau rural și servicii conexe	3	3 078 814,92					0,00	3,00	3 078 814,92	0,21	0,03
909	Servicii de curățenie și igienizare	1	599 999,66			1,00	-217 601,23	0,00	2,00	382 398,43	0,03	0,02
920	Servicii de recreere, culturale și sportive	1	260 000,00					0,00	1,00	260 000,00	0,02	0,01
923	Servicii de divertisment	2	897 000,00					0,00	2,00	897 000,00	0,06	0,02
983	Servicii diverse	2	4 746 600,00					0,00	2,00	4 746 600,00	0,32	0,02
TOTAL:		9248	1 478 013 302,02	287,00	53 622 590,46	316	-35 181 012,75	260	10111	1 496 454 879,73	100,00	100,00

Dintre care:

Bunuri	8704	870 145 341,30	199	7 514 173,94	250	-22 903 100,79	81	9234	854 756 414,45	57,12	91,33
Lucrări	174	495 446 572,51	75	44 700 409,33	10	-10 077 739,39	141	400	530 069 242,45	35,42	3,96

CPV	Denumirea bunurilor, lucrărilor, serviciilor	Total contracte		Acorduri adiționale de majorare		Acorduri adiționale de mișorare/reziliere		Alte acorduri adiționale	Total contracte și acorduri adiționale	Suma totală (MDL, inclusiv TVA)	Ponderei fiecărei categorii în suma totală a contractelor (%)	Ponderei fiecări categorii după numărul de contracte (%)
		Nr.	Suma (MDL, inclusiv TVA)	Nr.	Suma (MDL, inclusiv TVA)	Nr.	Suma (MDL, inclusiv TVA)					
	Servicii	370	112 421 388,21	13	1 408 007,19	56	-2 200 172,57	38	477	111 629 222,83	7,46	4,72

% Bunuri	94,12	58,87	69,34	14,01	79,11	65,10	31,15	91,33	57,12
% Lucrări	1,88	33,52	26,13	83,36	3,16	28,65	54,23	3,96	35,42
% Servicii	4,00	7,61	4,53	2,63	17,72	6,25	14,62	4,72	7,46

Informație privind actele juridice pentru fiecare obiect de achiziție în parte, încheiate în rezultatul procedurilor desfășurate prin metoda COP cu publicare în BAP (pentru procedurile de achiziții desfășurate prin metoda tradițională pe hîrtie) și înregistrate de Agenția Achiziții Publice în perioada trimestrelor I, II și III ale anului 2015

CPV	Denumirea bunurilor, lucrărilor, serviciilor	Total contracte		Acorduri adiționale de majorare		Acorduri adiționale de mișurare/reziliere		Alte acorduri adiționale	Total contracte și acorduri adiționale	Suma totală (MDL, inclusiv TVA)	Ponderea fiecărei categorii în suma totală a contractelor (%)	Ponderea fiecărei categorii după numărul de contracte (%)
		Nr.	Suma (MDL, inclusiv TVA)	Nr.	Suma (MDL, inclusiv TVA)	Nr.	Suma (MDL, inclusiv TVA)					
1	2	3	4	5	6	7	8	9	10 (3+5+7+9)	11 (4+6+8)	12	13
030	Produse agricole, de fermă, de pescuit, de silvicultură și produse conexe	49	1 267 238,45	8	73 459,32	12	-119 647,77	10	79	1 221 050,00	0,21	0,95
031	Produse agricole și horticoale	21	1 774 119,32	1	29 392,00			0	22	1 803 511,32	0,31	0,27
032	Cereale, cartofi, legume, fructe și fructe cu coajă	38	890 115,65					0	38	890 115,65	0,15	0,46
034	Produse de silvicultură și de exploatare forestieră	1	120 000,00					2	3	120 000,00	0,02	0,04
090	Produse petroliere, combustibil, electricitate și alte surse de energie	104	13 738 012,12	2	75 918,00	3	-238 093,00	3	112	13 575 837,12	2,35	1,35
091	Combustibili	169	20 424 460,82	3	106 861,72	3	-151 999,00	4	179	20 379 323,54	3,53	2,16
092	Petrol, cărbune și produse petroliere	2	308 990,00	2	45 181,74			0	4	354 171,74	0,06	0,05
142	Nisip și argilă	12	2 010 942,49					0	12	2 010 942,49	0,35	0,14
144	Sare și clorură de sodiu pur	1	166 500,00					0	1	166 500,00	0,03	0,01
150	Alimenter, băuturi, tutun și produse conexe	2864	82 366 543,09	155	416 224,74	276	-2 070 137,67	59	3354	80 712 630,16	13,96	40,52
151	Carne	3	346 114,00	1	804,99			0	4	346 918,99	0,06	0,05
155	Produse lactate	27	2 456 775,37	1	33 217,02	3	-45 811,59	0	31	2 444 180,80	0,42	0,37
157	Furaje	2	96 950,00					0	2	96 950,00	0,02	0,02
158	Diverse produse alimentare	1497	47 927 208,42	50	135 265,28	91	-640 579,30	23	1661	47 421 894,40	8,20	20,07
159	Băuturi, tutun și produse conexe	2	187 000,00					0	2	187 000,00	0,03	0,02
160	Utilaje agricole	1	83 000,00					0	1	83 000,00	0,01	0,01
166	Utilaje agricole sau forestiere specializate	1	111 350,00					0	1	111 350,00	0,02	0,01
167	Tractoare	1	184 000,00					0	1	184 000,00	0,03	0,01
168	Piese pentru utilaje agricole și forestiere	3	102 808,17					0	3	102 808,17	0,02	0,04
180	Îmbrăcăminte, încălțăminte, articole de voiaj și accesorii	16	515 986,48			1	-4 896,00	0	17	511 090,48	0,09	0,21
181	Îmbrăcăminte de uz profesional, îmbrăcăminte specială de lucru și accesorii	3	125 100,00					0	3	125 100,00	0,02	0,04
182	Îmbrăcăminte de exterior	3	209 823,00			1	-32 900,00	1	5	176 923,00	0,03	0,06
183	Articole de îmbrăcăminte	2	234 688,98					0	2	234 688,98	0,04	0,02
184	Îmbrăcăminte specială și accesorii	1	68 000,00					0	1	68 000,00	0,01	0,01
185	Bijuterii, ceasuri și articole conexe	2	253 282,00					0	2	253 282,00	0,04	0,02

CPV	Denumirea bunurilor, lucrărilor, serviciilor	Total contracte		Acorduri adiționale de majorare		Acorduri adiționale de mășurare/rezilieri		Alte acorduri adiționale	Total contracte și acorduri adiționale	Suma totală (MDL, inclusiv TVA)	Ponderea fiecărei categorii în suma totală a contractelor (%)	Ponderea fiecărei categorii după numărul de contracte (%)
		Nr.	Suma (MDL, inclusiv TVA)	Nr.	Suma (MDL, inclusiv TVA)	Nr.	Suma (MDL, inclusiv TVA)					
189	Articole de voiaj, șelărie, saci și săculețe	1	84 000,00					0	1	84 000,00	0,01	0,01
190	Produse din piele, materiale textile, din plastic și din cauciuc	1	175 450,00					0	1	175 450,00	0,03	0,01
192	Materiale textile și articole conexe	3	74 205,00					0	3	74 205,00	0,01	0,04
220	Imprintate și produse conexe	2	71 053,40					0	2	71 053,40	0,01	0,02
221	Cărți, broșuri și pliante tipărite	2	112 674,16					0	2	112 674,16	0,02	0,02
222	Ziare, reviste specializate, periodice și reviste	6	212 200,32			1	-727,00	0	7	211 473,32	0,04	0,08
224	Timbre, carnete de securi, bancnote, acțiuni, materiale publicitare, cataloage și manuale	2	384 360,00					0	2	384 360,00	0,07	0,02
228	Registre, registre contabile, clasoare, formulare și alte articole imprimate de papetărie din hârtie sau din carton	18	618 109,13			2	-20 856,00	0	20	597 253,13	0,10	0,24
240	Produse chimice	3	350 451,40	1	44 882,00			0	4	395 333,40	0,07	0,05
241	Gaze	7	712 149,00					0	7	712 149,00	0,12	0,08
243	Produse chimice anorganice și organice de bază	7	197 442,35					0	7	197 442,35	0,03	0,08
244	Îngrășăminte și compuși azotați	21	1 775 006,88					1	22	1 775 006,88	0,31	0,27
249	Produse chimice fine și produse chimice variate	8	149 184,43					0	8	149 184,43	0,03	0,10
300	Echipament informatic și accesorii de birou, cu excepția mobilierului și a pachetelor software	31	2 333 526,10					0	31	2 333 526,10	0,40	0,37
301	Mașini, echipament și accesorii de birou, cu excepția computerelor, a imprimantelor și a mobilierului	51	3 909 996,76	1	4 953,50	1	-41 701,20	0	53	3 873 249,06	0,67	0,64
302	Echipament și accesorii pentru computer	16	1 826 185,60					0	16	1 826 185,60	0,32	0,19
310	Mașini, aparate, echipamente și consumabile electrice; iluminat	2	56 656,40			1	-3 389,80	0	3	53 266,60	0,01	0,04
311	Motoare, generatoare și transformatoare electrice	2	229 430,00					0	2	229 430,00	0,04	0,02
315	Aparatură de iluminat și lămpi electrice	8	494 277,30					0	8	494 277,30	0,09	0,10
320	Echipament de radio, televiziune, comunicații, telecomunicații și articole conexe	2	330 515,28					0	2	330 515,28	0,06	0,02
323	Receptoare de televiziune și de radio și aparate de înregistrare sau de redare a sunetului sau a imaginii	27	2 056 647,59					0	27	2 056 647,59	0,36	0,33
324	Rețele	2	206 943,43	1	20 537,00			0	3	227 480,43	0,04	0,04
325	Echipament de telecomunicații	1	140 000,00					0	1	140 000,00	0,02	0,01

CPV	Denumirea bunurilor, lucrărilor, serviciilor	Total contracte		Acorduri adiționale de majorare		Acorduri adiționale de mășurare/rezilieri		Alte acorduri adiționale	Total contracte și acorduri adiționale	Suma totală (MDL, inclusiv TVA)	Ponderea fiecărei categorii în suma totală a contractelor (%)	Ponderea fiecărei categorii după numărul de contracte (%)
		Nr.	Suma (MDL, inclusiv TVA)	Nr.	Suma (MDL, inclusiv TVA)	Nr.	Suma (MDL, inclusiv TVA)					
330	Echipamente medicale, produse farmaceutice și produse de îngrijire personală	118	3 577 294,43			1	-56 000,00	0	119	3 521 294,43	0,61	1,44
331	Echipamente medicale	183	6 484 855,99	1	2 313,36	1	-21 200,00	2	187	6 465 969,35	1,12	2,26
336	Produse farmaceutice	209	7 390 715,95			2	-177 762,38	1	212	7 212 953,57	1,25	2,56
337	Produse de îngrijire personală	16	1 015 446,09					0	16	1 015 446,09	0,18	0,19
339	Echipamente și articole pentru autopsie și uz mortuar	4	246 122,00					0	4	246 122,00	0,04	0,05
340	Echipamente de transport și produse auxiliare pentru transport	3	239 590,00					0	3	239 590,00	0,04	0,04
341	Autovehicule	19	2 758 423,62					0	19	2 758 423,62	0,48	0,23
343	Piese și accesorii pentru vehicule și pentru motoare de vehicule	9	601 381,61					0	9	601 381,61	0,10	0,11
345	Nave și ambarcațiuni	1	102 197,00					0	1	102 197,00	0,02	0,01
349	Diverse echipamente de transport și piese de schimb	5	508 402,00					1	6	508 402,00	0,09	0,07
350	Echipament de securitate, de luptă împotriva incendiilor, de poliție și de apărare	3	316 845,00					0	3	316 845,00	0,05	0,04
351	Echipament de urgență și de siguranță	1	83 703,00					0	1	83 703,00	0,01	0,01
352	Echipament de poliție	1	98 567,00					0	1	98 567,00	0,02	0,01
358	Echipament individual și de sprijin	1	139 280,00					0	1	139 280,00	0,02	0,01
370	Instrumente muzicale, articole sportive, jocuri, jucării, obiecte de artizanat, obiecte de artă și accesorii	1	137 102,00	1	40 364,00			0	2	177 466,00	0,03	0,02
373	Instrumente muzicale și piese pentru acestea	1	225 500,00					0	1	225 500,00	0,04	0,01
374	Articole și echipament de sport	2	219 720,00					0	2	219 720,00	0,04	0,02
375	Jocuri și jucării; atracții de bălci	10	1 349 122,66					0	10	1 349 122,66	0,23	0,12
378	Articole pentru lucrări de artizanat și artă	1	200 000,00					0	1	200 000,00	0,03	0,01
380	Echipamente de laborator, optice și de precizie (cu excepția ochelarilor)	5	214 484,00					0	5	214 484,00	0,04	0,06
382	Instrumente de geologie și de geofizică	1	87 500,00					0	1	87 500,00	0,02	0,01
384	Instrumente de verificare a proprietăților fizice	2	60 910,00					0	2	60 910,00	0,01	0,02
390	Mobilă (inclusiv mobilă de birou), accesorii de mobilier, aparate de uz casnic (exclusiv dispozitive de iluminat) și produse de curățat	45	2 217 458,20	1	7 560,00			0	46	2 225 018,20	0,38	0,56
391	Mobilier	64	5 126 668,10			1	-28 060,00	0	65	5 098 608,10	0,88	0,79
392	Accesorii de mobilier	11	736 957,92					1	12	736 957,92	0,13	0,14
393	Diverse echipamente	3	60 111,50					0	3	60 111,50	0,01	0,04

CPV	Denumirea bunurilor, lucrărilor, serviciilor	Total contracte		Acorduri adiționale de majorare		Acorduri adiționale de mășurare/rezilieri		Alte acorduri adiționale	Total contracte și acorduri adiționale	Suma totală (MDL, inclusiv TVA)	Ponderea fiecărei categorii în suma totală a contractelor (%)	Ponderea fiecărei categorii după numărul de contracte (%)
		Nr.	Suma (MDL, inclusiv TVA)	Nr.	Suma (MDL, inclusiv TVA)	Nr.	Suma (MDL, inclusiv TVA)					
395	Articole textile	13	693 171,00					0	13	693 171,00	0,12	0,16
397	Aparate de uz casnic	3	205 723,94					1	4	205 723,94	0,04	0,05
398	Produse de curățat și de lustruit	32	1 357 177,16			1	-50 311,90	0	33	1 306 865,26	0,23	0,40
410	Apă captată și epurată	2	100 746,00					0	2	100 746,00	0,02	0,02
411	Apă naturală brută	2	107 100,00					0	2	107 100,00	0,02	0,02
421	Utilaje de producție și utilizare a puterii mecanice	3	321 096,34					0	3	321 096,34	0,06	0,04
422	Utilaje de prelucrare a alimentelor, a băuturilor și a tutunului și accesorii ale acestora	2	285 836,00					0	2	285 836,00	0,05	0,02
425	Echipe de răcire și de ventilare	2	183 207,54					0	2	183 207,54	0,03	0,02
426	Mașini-unelte	1	58 600,00					0	1	58 600,00	0,01	0,01
429	Diverse utilaje de uz general și special	8	84 543,50					0	8	84 543,50	0,01	0,10
432	Utilaje pentru terasamente, utilaje de excavare și piese ale acestora	1	82 051,16					0	1	82 051,16	0,01	0,01
440	Structuri și materiale de construcții; produse auxiliare pentru construcții (cu excepția aparatelor electrice)	39	2 030 446,20	2	33 090,72			0	41	2 063 536,92	0,36	0,50
441	Materiale de construcții și articole conexe	108	5 850 038,05	3	55 299,66	2	-9 045,00	1	114	5 896 292,71	1,02	1,38
442	Produse structurale	2	107 316,00	2	132 597,32			1	5	239 913,32	0,04	0,06
443	Cablu, sârmă și produse conexe	1	34 932,72					0	1	34 932,72	0,01	0,01
444	Diverse produse fabricate și articole conexe	1	76 367,50					0	1	76 367,50	0,01	0,01
445	Scule, lacăte, chei, balamale, dispozitive de fixare, lanțuri și resorturi	1	239 963,00					0	1	239 963,00	0,04	0,01
446	Cisterne, rezervoare și containere; radiatoare și boilere pentru încălzirea centrală	4	389 460,00					0	4	389 460,00	0,07	0,05
448	Vopsele, lacuri și masticuri	2	165 193,00					0	2	165 193,00	0,03	0,02
450	Lucrări de construcții	64	21 245 761,57	10	953 923,29	1	-383 055,55	5	80	21 816 629,31	3,77	0,97
451	Lucrări de pregătire a șantierului	13	3 493 982,21	2	55 021,88			1	16	3 549 004,09	0,61	0,19
452	Lucrări de construcții complete sau parțiale și lucrări publice	373	150 227 716,45	39	3 636 095,89	7	-1 845 143,40	47	466	152 018 668,94	26,30	5,63
453	Lucrări de instalații pentru clădiri	61	20 144 047,66	9	532 127,15			6	76	20 676 174,81	3,58	0,92
454	Lucrări de finisare a construcțiilor	372	106 525 834,73	65	3 918 014,85	16	-1 443 591,68	35	488	109 000 257,90	18,86	5,90
455	Închiriere de utilaje și de echipament de construcții și de lucrări publice cu operator	1	66 000,00					0	1	66 000,00	0,01	0,01
500	Servicii de reparare și întreținere	12	667 418,76			1	-59 365,90	0	13	608 052,86	0,11	0,16
501	Servicii de reparare și de întreținere a vehiculelor și a echipamentelor aferente și servicii	28	1 562 285,07	1	58 700,00			0	29	1 620 985,07	0,28	0,35

CPV	Denumirea bunurilor, lucrărilor, serviciilor	Total contracte		Acorduri adiționale de majorare		Acorduri adiționale de mășurare/reziliere		Alte acorduri adiționale	Total contracte și acorduri adiționale	Suma totală (MDL, inclusiv TVA)	Ponderea fiecărei categorii în suma totală a contractelor (%)	Ponderea fiecărei categorii după numărul de contracte (%)
		Nr.	Suma (MDL, inclusiv TVA)	Nr.	Suma (MDL, inclusiv TVA)	Nr.	Suma (MDL, inclusiv TVA)					
502	Servicii de reparare și de întreținere și servicii conexe pentru mijloacele de transport aerian, feroviar, rutier și maritim	2	204 518,90					0	2	204 518,90	0,04	0,02
503	Servicii de reparare și de întreținere și servicii conexe pentru computere personale, pentru echipament de telecomunicații și pentru echipament audiovizual	6	476 735,00					0	6	476 735,00	0,08	0,07
504	Servicii de reparare și de întreținere a echipamentului medical și de precizie	8	792 877,04					0	8	792 877,04	0,14	0,10
505	Servicii de reparare și de întreținere a pompelor, a vanelor, a robinetelor, a containerelor de metal și a mașinilor	4	463 033,02	1	15 750,00			0	5	478 783,02	0,08	0,06
506	Servicii de reparare și de întreținere a echipamentului de securitate și apărare	2	185 913,00					0	2	185 913,00	0,03	0,02
507	Servicii de reparare și de întreținere a instalațiilor de construcții	3	258 708,00					0	3	258 708,00	0,04	0,04
508	Diverse servicii de întreținere și de reparare	3	165 000,40					0	3	165 000,40	0,03	0,04
512	Servicii de instalare de echipament de măsurat, de control, de testare și de navigare	1	115 728,00					0	1	115 728,00	0,02	0,01
551	Servicii hoteliere	7	431 795,00	1	18 723,00	2	-41 905,00	0	10	408 613,00	0,07	0,12
552	Campinguri și alte tipuri de cazare decât cea hotelieră	4	796 600,00					0	4	796 600,00	0,14	0,05
553	Servicii de restaurant și de servire a mâncării	2	113 240,00					0	2	113 240,00	0,02	0,02
555	Servicii de servire a băuturilor	40	4 717 113,91	1	19 080,00	1	-7 504,00	3	45	4 728 689,91	0,82	0,54
559	Servicii de cantină și servicii de catering	1	159 968,00					0	1	159 968,00	0,03	0,01
600	Servicii de transport (cu excepția transportului de deșeurii)	4	520 893,12					0	4	520 893,12	0,09	0,05
601	Servicii de transport rutier	33	2 995 241,84	1	10 867,08	3	-69 418,38	2	39	2 936 690,54	0,51	0,47
630	Servicii de transport anexe și conexe; servicii de agenții de turism	2	198 960,00					0	2	198 960,00	0,03	0,02
635	Servicii de agenții de turism, de ghizi turistici și de asistență turistică	2	115 960,00	1	1 035,00			0	3	116 995,00	0,02	0,04
637	Servicii anexe pentru transportul terestru, naval și aerian	1	173 880,00					0	1	173 880,00	0,03	0,01
641	Servicii poștale și de curierat	4	135 474,02					0	4	135 474,02	0,02	0,05
642	Servicii de telecomunicații	2	160 000,00					0	2	160 000,00	0,03	0,02
650	Utilități publice	13	1 001 090,28	2	73 783,11			0	15	1 074 873,39	0,19	0,18
652	Distribuție de gaz și servicii conexe	1	60 000,00					0	1	60 000,00	0,01	0,01

CPV	Denumirea bunurilor, lucrărilor, serviciilor	Total contracte		Acorduri adiționale de majorare		Acorduri adiționale de micșorare/reziliere		Alte acorduri adiționale	Total contracte și acorduri adiționale	Suma totală (MDL, inclusiv TVA)	Ponderea fiecărei categorii în suma totală a contractelor (%)	Ponderea fiecărei categorii după numărul de contracte (%)
		Nr.	Suma (MDL, inclusiv TVA)	Nr.	Suma (MDL, inclusiv TVA)	Nr.	Suma (MDL, inclusiv TVA)					
661	Servicii bancare	2	161 030,90					0	2	161 030,90	0,03	0,02
665	Servicii de asigurare și de pensie	6	591 430,20					0	6	591 430,20	0,10	0,07
701	Servicii imobiliare proprii	1	100 000,00					0	1	100 000,00	0,02	0,01
710	Servicii de arhitectură, de construcții, de inginerie și de inspecție	2	213 720,00					0	2	213 720,00	0,04	0,02
712	Servicii de arhitectură și servicii conexe	17	2 076 150,27					0	17	2 076 150,27	0,36	0,21
713	Servicii de inginerie	24	2 646 800,91	1	14 358,20			6	31	2 661 159,11	0,46	0,37
714	Servicii de urbanism și de arhitectură peisagistică	3	388 434,00	1	4 094,76			1	5	392 528,76	0,07	0,06
715	Servicii privind construcțiile	3	100 251,89	5	82 258,03			0	8	182 509,92	0,03	0,10
722	Servicii de programare și de consultanță software	12	676 120,00					0	12	676 120,00	0,12	0,14
724	Servicii de internet	10	1 066 130,00					1	11	1 066 130,00	0,18	0,13
726	Servicii de asistență și de consultanță informatică	1	143 950,00					0	1	143 950,00	0,02	0,01
752	Prestări de servicii pentru comunitate	1	61 875,00					0	1	61 875,00	0,01	0,01
760	Servicii privind industria petrolului și gazului	2	307 395,00					0	2	307 395,00	0,05	0,02
761	Servicii profesionale privind industria gazului	1	103 903,00					0	1	103 903,00	0,02	0,01
771	Servicii în agricultură	3	391 924,85					0	3	391 924,85	0,07	0,04
773	Servicii pentru horticoltură	2	220 141,00					0	2	220 141,00	0,04	0,02
793	Studii de piață și cercetare economică: sondaje și statistici	3	206 951,00					0	3	206 951,00	0,04	0,04
795	Servicii de asistență în birou	1,00	49 900,00					0,00	1,00	49 900,00	0,01	0,01
797	Servicii de investigație și de siguranță	3,00	404 774,40					0,00	3,00	404 774,40	0,07	0,04
798	Servicii tipografice și servicii conexe	14,00	1 508 139,70	1,00	1 000,00			0,00	15,00	1 509 139,70	0,26	0,18
799	Diverse servicii comerciale și servicii conexe	7,00	629 365,80					1,00	8,00	629 365,80	0,11	0,10
805	Servicii de formare	2,00	61 000,00					0,00	2,00	61 000,00	0,01	0,02
850	Servicii de sănătate și servicii de asistență socială	2,00	193 890,00					0,00	2,00	193 890,00	0,03	0,02
851	Servicii de sănătate	27,00	1 832 158,78	1,00	3 361,56			0,00	28,00	1 835 520,34	0,32	0,34
852	Servicii veterinare	4,00	268 136,00					0,00	4,00	268 136,00	0,05	0,05
853	Servicii de asistență socială și servicii conexe	3,00	323 341,00					0,00	3,00	323 341,00	0,06	0,04
906	Servicii de curățenie și igienizare în mediul urban sau rural și servicii conexe	5,00	726 242,26	1,00	54 290,46			0,00	6,00	780 532,72	0,14	0,07
907	Servicii privind mediul	1,00	60 977,00					1,00	2,00	60 977,00	0,01	0,02
922	Servicii de radio și televiziune	3,00	399 886,00					0,00	3,00	399 886,00	0,07	0,04
923	Servicii de divertisment	3,00	483 000,00	1,00	37 000,00			0,00	4,00	520 000,00	0,09	0,05

CPV	Denumirea bunurilor, lucrărilor, serviciilor	Total contracte		Acorduri adiționale de majorare		Acorduri adiționale de mișorare/reziliere		Alte acorduri adiționale	Total contracte și acorduri adiționale	Suma totală (MDL, inclusiv TVA)	Ponderea fiecărei categorii în suma totală a contractelor (%)	Ponderea fiecări categorii după numărul de contracte (%)
		Nr.	Suma (MDL, inclusiv TVA)	Nr.	Suma (MDL, inclusiv TVA)	Nr.	Suma (MDL, inclusiv TVA)					
926	Servicii sportive	1,00	97 800,00					0,00	1,00	97 800,00	0,02	0,01
981	Servicii de organizații asociative	2,00	173 660,00					0,00	2,00	173 660,00	0,03	0,02
983	Servicii diverse	8,00	955 230,41	1,00	585,00			0,00	9,00	955 815,41	0,17	0,11
TOTAL:		7242	574 840 285,42	381	10 747 991,63	434	-7 563 101,52	220	8277	578 025 175,53	100,00	100,00

Dintre care:

Bunuri	5994	239 040 800,07	236	1 257 922,37	403	-3 713 117,61	111	6744	236 585 604,83	40,93	81,48
Lucrări	884	301 703 342,62	125	9 095 183,06	24	-3 671 790,63	94	1127	307 126 735,05	53,13	13,62
Servicii	364	34 096 142,73	20	394 886,20	7	-178 193,28	15	406	34 312 835,65	5,94	4,91

% Bunuri	82,77	41,58	61,94	11,70	92,86	49,10	50,45	81,48	40,93
% Lucrări	12,21	52,48	32,81	84,62	5,53	48,55	42,73	13,62	53,13
% Servicii	5,03	5,93	5,25	3,67	1,61	2,36	6,82	4,91	5,94

Informație privind actele juridice pentru fiecare obiect de achiziție în parte, încheiate în rezultatul procedurilor desfășurate prin metoda COP fără publicare în BAP și înregistrate de Agenția Achiziții Publice în perioada trimestrelor I, II și III ale anului 2015

CPV	Denumirea bunurilor, lucrărilor, serviciilor	Total contracte		Acorduri adiționale de majorare		Acorduri adiționale de mișurare/reziliere		Alte acorduri adiționale	Total contracte și acorduri adiționale	Suma totală (MDL, inclusiv TVA)	Ponderea fiecărei categorii în suma totală a contractelor (%)	Ponderea fiecărei categorii după numărul de contracte (%)
		Nr.	Suma (MDL, inclusiv TVA)	Nr.	Suma (MDL, inclusiv TVA)	Nr.	Suma (MDL, inclusiv TVA)					
1	2	3	4	5	6	7	8	9	10 (3+5+7+9)	11 (4+6+8)	12	13
031	Produse agricole și horticole	2	108 313,00					0	2	108 313,00	0,08	0,13
032	Cereale, cartofi, legume, fructe și fructe cu coajă	6	292 990,00					0	6	292 990,00	0,22	0,38
034	Produse de silvicultură și de exploatare forestieră	2	104 998,00					0	2	104 998,00	0,08	0,13
090	Produse petroliere, combustibil, electricitate și alte surse de energie	8	442 033,50					0	8	442 033,50	0,34	0,51
091	Combustibili	12	668 804,00					0	12	668 804,00	0,51	0,76
092	Petrol, cărbune și produse petroliere	2	96 564,00					0	2	96 564,00	0,07	0,13
150	Alimentar, băuturi, tutun și produse conexe	108	3 629 209,42	1	2 947,50	2	-27 442,00	0	111	3 604 714,92	2,76	7,01
151	Carne	1	49 780,00					0	1	49 780,00	0,04	0,06
155	Produse lactate	3	157 908,62					0	3	157 908,62	0,12	0,19
157	Furaje	1	59 300,00					0	1	59 300,00	0,05	0,06
158	Diverse produse alimentare	36	1 204 221,45					1	37	1 204 221,45	0,92	2,34
159	Băuturi, tutun și produse conexe	1	59 775,00					0	1	59 775,00	0,05	0,06
180	Îmbrăcăminte, încălțăminte, articole de voiaj și accesorii	3	154 740,00					0	3	154 740,00	0,12	0,19
181	Îmbrăcăminte de uz profesional, îmbrăcăminte specială de lucru și accesorii	4	109 945,00					0	4	109 945,00	0,08	0,25
182	Îmbrăcăminte de exterior	1	44 145,00					3	4	44 145,00	0,03	0,25
183	Articole de îmbrăcăminte							1	1	0,00	0,00	0,06
189	Articole de voiaj, șelărie, saci și săculețe	1	51 000,00					0	1	51 000,00	0,04	0,06
192	Materiale textile și articole conexe	1	54 850,00					0	1	54 850,00	0,04	0,06
195	Materiale din cauciuc și din plastic	1	59 937,72					0	1	59 937,72	0,05	0,06
221	Cărți, broșuri și pliante tipărite	1	49 966,98					0	1	49 966,98	0,04	0,06
222	Ziare, reviste specializate, periodice și reviste	1	49 950,00					0	1	49 950,00	0,04	0,06
226	Cerneală	1	59 915,00					0	1	59 915,00	0,05	0,06
228	Registre, registre contabile, clasoare, formulare și alte articole imprimate de papetărie din hârtie sau din carton	5	278 934,63					0	5	278 934,63	0,21	0,32
240	Produse chimice	2	108 832,31					0	2	108 832,31	0,08	0,13
241	Gaze	1	59 930,00					0	1	59 930,00	0,05	0,06

CPV	Denumirea bunurilor, lucrărilor, serviciilor	Total contracte		Acorduri adiționale de majorare		Acorduri adiționale de măsurare/rezilierență		Alte acorduri adiționale	Total contracte și acorduri adiționale	Suma totală (MDL, inclusiv TVA)	Ponderele fiecărei categorii în suma totală a contractelor (%)	Ponderele fiecărei categorii după numărul de contracte (%)
		Nr.	Suma (MDL, inclusiv TVA)	Nr.	Suma (MDL, inclusiv TVA)	Nr.	Suma (MDL, inclusiv TVA)					
243	Produse chimice anorganice și organice de bază	1	36 180,00					0	1	36 180,00	0,03	0,06
244	Îngrășăminte și compuși azotați	5	265 287,89					0	5	265 287,89	0,20	0,32
249	Produse chimice fine și produse chimice variate	2	119 091,50					0	2	119 091,50	0,09	0,13
300	Echipament informatic și accesorii de birou, cu excepția mobilierului și a pachetelor software	7	385 733,50					0	7	385 733,50	0,29	0,44
301	Mașini, echipament și accesorii de birou, cu excepția computerelor, a imprimantelor și a mobilierului	20	1 163 066,69			1	-24 107,00	1	22	1 138 959,69	0,87	1,39
302	Echipament și accesorii pentru computer	5	276 598,28					0	5	276 598,28	0,21	0,32
310	Mașini, aparate, echipamente și consumabile electrice; iluminat	3	162 460,54					0	3	162 460,54	0,12	0,19
311	Motoare, generatoare și transformatoare electrice	1	59 550,00					0	1	59 550,00	0,05	0,06
312	Aparate de distribuție și control ale energiei electrice	1	59 950,00					0	1	59 950,00	0,05	0,06
313	Sârmă și cabluri izolate	1	59 415,00					0	1	59 415,00	0,05	0,06
314	Acumulatori, pile galvanice și baterii primare	1	57 500,00					0	1	57 500,00	0,04	0,06
315	Aparatură de iluminat și lămpi electrice	1	59 902,92					0	1	59 902,92	0,05	0,06
316	Echipament electric	3	166 677,00					0	3	166 677,00	0,13	0,19
323	Receptoare de televiziune și de radio și aparate de înregistrare sau de redare a sunetului sau a imaginii	9	502 251,12					0	9	502 251,12	0,38	0,57
325	Echipament de telecomunicații	1	59 497,00					0	1	59 497,00	0,05	0,06
330	Echipamente medicale, produse farmaceutice și produse de îngrijire personală	3	163 778,30					1	4	163 778,30	0,13	0,25
331	Echipamente medicale	16	765 687,00					0	16	765 687,00	0,59	1,01
336	Produse farmaceutice	9	360 949,53					0	9	360 949,53	0,28	0,57
337	Produse de îngrijire personală	3	177 383,00					1	4	177 383,00	0,14	0,25
339	Echipamente și articole pentru autopsie și uz mortuar	3	115 006,40					0	3	115 006,40	0,09	0,19
340	Echipamente de transport și produse auxiliare pentru transport	5	23 943,96					0	5	23 943,96	0,02	0,32
342	Caroserii, remorci sau semiremorci pentru vehicule	2	119 730,75					0	2	119 730,75	0,09	0,13
343	Piese și accesorii pentru vehicule și pentru motoare de vehicule	5	236 015,85					0	5	236 015,85	0,18	0,32

CPV	Denumirea bunurilor, lucrărilor, serviciilor	Total contracte		Acorduri adiționale de majorare		Acorduri adiționale de micșorare/rezilieri		Alte acorduri adiționale	Total contracte și acorduri adiționale	Suma totală (MDL, inclusiv TVA)	Ponderea fiecărei categorii în suma totală a contractelor (%)	Ponderea fiecărei categorii după numărul de contracte (%)
		Nr.	Suma (MDL, inclusiv TVA)	Nr.	Suma (MDL, inclusiv TVA)	Nr.	Suma (MDL, inclusiv TVA)					
349	Diverse echipamente de transport și piese de schimb	5	283 563,80					0	5	283 563,80	0,22	0,32
350	Echipament de securitate, de luptă împotriva incendiilor, de poliție și de apărare	1	59 947,20					0	1	59 947,20	0,05	0,06
352	Echipament de poliție	1	59 980,00					0	1	59 980,00	0,05	0,06
374	Articole și echipament de sport					1	-23 840,00	1	2	-23 840,00	-0,02	0,13
375	Jocuri și jucării; atracții de bălci	1	59 990,00					0	1	59 990,00	0,05	0,06
380	Echipamente de laborator, optice și de precizie (cu excepția ochelarilor)	2	108 960,00					0	2	108 960,00	0,08	0,13
382	Instrumente de geologie și de geofizică	1	54 018,00					0	1	54 018,00	0,04	0,06
386	Instrumente optice	1	57 430,00					0	1	57 430,00	0,04	0,06
390	Mobilă (inclusiv mobilă de birou), accesorii de mobilier, aparate de uz casnic (exclusiv dispozitive de iluminat) și produse de curățat	8	413 362,00					0	8	413 362,00	0,32	0,51
391	Mobilier	21	1 119 673,80			2	-69 160,00	2	25	1 050 513,80	0,80	1,58
392	Accesorii de mobilier	5	289 409,00					1	6	289 409,00	0,22	0,38
393	Diverse echipamente	1	59 976,00					0	1	59 976,00	0,05	0,06
395	Articole textile	5	280 196,00					2	7	280 196,00	0,21	0,44
397	Aparate de uz casnic	3	104 185,00					0	3	104 185,00	0,08	0,19
398	Produse de curățat și de lustruit	21	856 241,98					0	21	856 241,98	0,65	1,33
422	Utilaje de prelucrare a alimentelor, a băuturilor și a tutunului și accesorii ale acestora	1	59 991,00					0	1	59 991,00	0,05	0,06
425	Echipamente de răcire și de ventilare	3	177 000,00					0	3	177 000,00	0,14	0,19
429	Diverse utilaje de uz general și special	1	59 960,00					0	1	59 960,00	0,05	0,06
431	Echipament minier	1	57 800,00					0	1	57 800,00	0,04	0,06
433	Mașini și echipament de construcții	2	102 350,00					0	2	102 350,00	0,08	0,13
440	Structuri și materiale de construcții; produse auxiliare pentru construcții (cu excepția aparatelor electrice)	5	296 823,37					0	5	296 823,37	0,23	0,32
441	Materiale de construcții și articole conexe	29	1 403 759,01					1	30	1 403 759,01	1,07	1,90
442	Produse structurale	5	293 308,45					1	6	293 308,45	0,22	0,38
444	Diverse produse fabricate și articole conexe	2	116 579,41					0	2	116 579,41	0,09	0,13
446	Cisterne, rezervoare și containere; radiatoare și boilere pentru încălzirea centrală	1	56 360,00					0	1	56 360,00	0,04	0,06
450	Lucrări de construcții	89	9 362 509,85	3	71 481,42			1	93	9 433 991,27	7,21	5,87
451	Lucrări de pregătire a șantierului	35	3 816 135,19			1	-38 616,79	0	36	3 777 518,40	2,89	2,27

CPV	Denumirea bunurilor, lucrărilor, serviciilor	Total contracte		Acorduri adiționale de majorare		Acorduri adiționale de micșorare/rezilieri		Alte acorduri adiționale	Total contracte și acorduri adiționale	Suma totală (MDL, inclusiv TVA)	Ponderea fiecărei categorii în suma totală a contractelor (%)	Ponderea fiecărei categorii după numărul de contracte (%)
		Nr.	Suma (MDL, inclusiv TVA)	Nr.	Suma (MDL, inclusiv TVA)	Nr.	Suma (MDL, inclusiv TVA)					
030	Produse agricole, de fermă, de pescuit, de silvicultură și produse conexe	4	144 945,20					0	4	144 945,20	0,11	0,25
452	Lucrări de construcții complete sau parțiale și lucrări publice	283	29 605 949,13	2	58 476,40	1	-1 958,00	1	287	29 662 467,53	22,68	18,13
453	Lucrări de instalații pentru clădiri	110	11 628 429,64	1	29 530,59	1	-119 752,93	2	114	11 538 207,30	8,82	7,20
454	Lucrări de finisare a construcțiilor	486	51 789 416,98	11	214 428,74	1	-13 376,52	1	499	51 990 469,20	39,76	31,52
500	Servicii de reparare și întreținere	2	119 270,00					1	3	119 270,00	0,09	0,19
501	Servicii de reparare și de întreținere a vehiculelor și a echipamentelor aferente și servicii	2	109 732,56					0	2	109 732,56	0,08	0,13
503	Servicii de reparare și de întreținere și servicii conexe pentru computere personale, pentru echipament de telecomunicații și pentru echipament audiovizual	5	264 505,00					0	5	264 505,00	0,20	0,32
504	Servicii de reparare și de întreținere a echipamentului medical și de precizie	6	355 444,00					0	6	355 444,00	0,27	0,38
507	Servicii de reparare și de întreținere a instalațiilor de construcții	2	117 895,36					0	2	117 895,36	0,09	0,13
513	Servicii de instalare de echipament de comunicații	1	59 977,20					0	1	59 977,20	0,05	0,06
515	Servicii de instalare de utilaje și de echipament de uz general	1	37 170,00					0	1	37 170,00	0,03	0,06
553	Servicii de restaurant și de servire a mâncării	1	59 511,00					0	1	59 511,00	0,05	0,06
555	Servicii de servire a băuturilor					1	-6 350,00	0	1	-6 350,00	0,00	0,06
601	Servicii de transport rutier	2	113 374,00					0	2	113 374,00	0,09	0,13
642	Servicii de telecomunicații	1	58 000,00					0	1	58 000,00	0,04	0,06
712	Servicii de arhitectură și servicii conexe	15	851 967,91					2	17	851 967,91	0,65	1,07
713	Servicii de inginerie	24	1 366 154,36			1	-9 898,80	0	25	1 356 255,56	1,04	1,58
715	Servicii privind construcțiile	1	49 980,00					0	1	49 980,00	0,04	0,06
716	Servicii de testare, analiză și consultanță tehnică	1	59 238,04					0	1	59 238,04	0,05	0,06
722	Servicii de programare și de consultanță software	1	49 450,00					0	1	49 450,00	0,04	0,06
733	Proiectare și executare în domeniul cercetării și dezvoltării	2	119 814,00					0	2	119 814,00	0,09	0,13
791	Servicii juridice	2	97 900,00					1	3	97 900,00	0,07	0,19
793	Studii de piață și cercetare economică: sondaje și statistici	2	108 487,50					0	2	108 487,50	0,08	0,13
797	Servicii de investigație și de siguranță	1	54 750,00					0	1	54 750,00	0,04	0,06
798	Servicii tipografice și servicii conexe	1	47 912,00					0	1	47 912,00	0,04	0,06

CPV	Denumirea bunurilor, lucrărilor, serviciilor	Total contracte		Acorduri adiționale de majorare		Acorduri adiționale de micșorare/reziliere		Alte acorduri adiționale	Total contracte și acorduri adiționale	Suma totală (MDL, inclusiv TVA)	Ponderea fiecărei categorii în suma totală a contractelor (%)	Ponderea fiecărei categorii după numărul de contracte (%)
		Nr.	Suma (MDL, inclusiv TVA)	Nr.	Suma (MDL, inclusiv TVA)	Nr.	Suma (MDL, inclusiv TVA)					
799	Diverse servicii comerciale și servicii conexe	5	233 439,00					0	5	233 439,00	0,18	0,32
805	Servicii de formare							1	1	0,00	0,00	0,06
904	Servicii privind apele reziduale	1	59 990,00					0	1	59 990,00	0,05	0,06
920	Servicii de recreere, culturale și sportive	1	50 000,00					0	1	50 000,00	0,04	0,06
924	Servicii de agenții de presă	1	49 990,00					0	1	49 990,00	0,04	0,06
983	Servicii diverse	2	99 930,00					0	2	99 930,00	0,08	0,13
TOTAL:		1527	130 723 831,80	18	376 864,65	12	-334 502,04	26	1583	130 766 194,41	100	100

Dintre care:

Bunuri	441	19 927 509,08	1	2 947,50	6	-144 549,00	16	464	19 785 907,58	15,13	29,31
Lucrări	1003	106 202 440,79	17	373 917,15	4	-173 704,24	5	1029	106 402 653,70	81,37	65,00
Servicii	83	4 593 881,93	0	0,00	2	-16 248,80	5	90	4 577 633,13	3,50	5,69

% Bunuri	28,88	15,24	5,56	0,78	50,00	43,21	61,54	29,31	15,13
% Lucrări	65,68	81,24	94,44	99,22	33,33	51,93	19,23	65,00	81,37
% Servicii	5,44	3,51	0,00	0,00	16,67	4,86	19,23	5,69	3,50

**Informație privind actele juridice pentru fiecare obiect de achiziție în parte,
încheiate în rezultatul achizițiilor publice dintr-o singură sursă și înregistrate de Agenția Achiziții Publice în perioadatrimestrelor I, II și III ale anului 2015**

CPV	Denumirea bunurilor, lucrărilor, serviciilor	Total contracte		Acorduri adiționale de majorare		Acorduri adiționale de micșorare/rezilieren		Alte acorduri adiționale	Total contracte și acorduri adiționale	Suma totală (MDL, inclusiv TVA)	Ponderea fiecărei categorii în suma totală a contractelor (%)	Ponderea fiecărei categorii după numărul de contracte (%)
		Nr.	Suma (MDL, inclusiv TVA)	Nr.	Suma (MDL, inclusiv TVA)	Nr.	Suma (MDL, inclusiv TVA)					
1	2	3	4	5	6	7	8	9	10 (3+5+7+9)	11 (4+6+8)	12	13
091	Combustibili	1	76 830,00					0	1	76 830,00	0,01	0,12
150	Alimenter, băuturi, tutun și produse conexe	2	100 000,00					0	2	100 000,00	0,01	0,24
155	Produse lactate	1	20 790,00					0	1	20 790,00	0,00	0,12
158	Diverse produse alimentare	1	50 000,00					0	1	50 000,00	0,00	0,12
159	Băuturi, tutun și produse conexe	4	74 575,00					0	4	74 575,00	0,01	0,48
220	Imprimare și produse conexe	1	15 000,00					0	1	15 000,00	0,00	0,12
221	Cărți, broșuri și pliante tipărite	42	24 984 596,81					0	42	24 984 596,81	2,47	4,99
224	Timbre, carnete de securi, bancnote, acțiuni, materiale publicitare, cataloage și manuale	16	2 043 316,00					0	16	2 043 316,00	0,20	1,90
228	Registre, registre contabile, clasoare, formulare și alte articole imprimate de papetărie din hârtie sau din carton	2	305 000,00					0	2	305 000,00	0,03	0,24
241	Gaze	1	172 647,47	1	2 675,20			0	2	175 322,67	0,02	0,24
243	Produse chimice anorganice și organice de bază	1	190 800,00					0	1	190 800,00	0,02	0,12
246	Explozibili	2	35 032 000,00			1	-3 222 800,00	0	3	31 809 200,00	3,15	0,36
315	Aparatură de iluminat și lămpi electrice	1	122 544,13					0	1	122 544,13	0,01	0,12
322	Aparate de emisie pentru radiotelefonie, radiotelegrafie, radiodifuziune și televiziune	1	291 609,00					0	1	291 609,00	0,03	0,12
324	Rețele	4	259 656,00					0	4	259 656,00	0,03	0,48
325	Echipament de telecomunicații	3	437 995,34					0	3	437 995,34	0,04	0,36
330	Echipeamente medicale, produse farmaceutice și produse de îngrijire personală	2	33 463 412,44					0	2	33 463 412,44	3,31	0,24
331	Echipeamente medicale	8	7 638 776,79					0	8	7 638 776,79	0,76	0,95
336	Produse farmaceutice	3	719 467,52					1	4	719 467,52	0,07	0,48
343	Piese și accesorii pentru vehicule și pentru motoare de vehicule	1	100 000,00					0	1	100 000,00	0,01	0,12
349	Diverse echipamente de transport și piese de schimb	5	1 757 200,00					0	5	1 757 200,00	0,17	0,59
370	Instrumente muzicale, articole sportive, jocuri, jucării, obiecte de artizanat, obiecte de artă și accesorii	2	70 666,00					0	2	70 666,00	0,01	0,24
425	Echipeamente de răcire și de ventilare	1	66 495,00					0	1	66 495,00	0,01	0,12
429	Diverse utilaje de uz general și special	1	499 616,00					0	1	499 616,00	0,05	0,12
441	Materiale de construcții și articole conexe	1	136 033,00					0	1	136 033,00	0,01	0,12

CPV	Denumirea bunurilor, lucrărilor, serviciilor	Total contracte		Acorduri adiționale de majorare		Acorduri adiționale de măsurare/reziliere		Alte acorduri adiționale	Total contracte și acorduri adiționale	Suma totală (MDL, inclusiv TVA)	Ponderea fiecărei categorii în suma totală a contractelor (%)	Ponderea fiecărei categorii după numărul de contracte (%)
		Nr.	Suma (MDL, inclusiv TVA)	Nr.	Suma (MDL, inclusiv TVA)	Nr.	Suma (MDL, inclusiv TVA)					
444	Diverse produse fabricate și articole conexe	1	70 000,00					0	1	70 000,00	0,01	0,12
450	Lucrări de construcții	1	597 835,45					0	1	597 835,45	0,06	0,12
451	Lucrări de pregătire a șantierului	2	316 074,55					0	2	316 074,55	0,03	0,24
452	Lucrări de construcții complete sau parțiale și lucrări publice			2	714 454,54			0	2	714 454,54	0,07	0,24
454	Lucrări de finisare a construcțiilor	1	981 489,40					0	1	981 489,40	0,10	0,12
480	Pachete software și sisteme informatice	2	409 755,20					0	2	409 755,20	0,04	0,24
481	Pachete software pentru industrie	1	83 241,00					0	1	83 241,00	0,01	0,12
488	Sisteme de informare și servere	1	938 770,00					0	1	938 770,00	0,09	0,12
500	Servicii de reparare și întreținere	4	1 417 920,00					0	4	1 417 920,00	0,14	0,48
501	Servicii de reparare și de întreținere a vehiculelor și a echipamentelor aferente și servicii	10	1 764 944,45					0	10	1 764 944,45	0,17	1,19
503	Servicii de reparare și de întreținere și servicii conexe pentru computere personale, pentru echipament de telecomunicații și pentru echipament audiovizual	2	726 666,67					0	2	726 666,67	0,07	0,24
504	Servicii de reparare și de întreținere a echipamentului medical și de precizie	1	80 444,43					0	1	80 444,43	0,01	0,12
519	Servicii de instalare de sisteme de orientare și control	1	229 515,36					0	1	229 515,36	0,02	0,12
550	Servicii hoteliere, de restaurant și de vânzare cu amănuntul	8	190 000,00					0	8	190 000,00	0,02	0,95
551	Servicii hoteliere	4	698 432,31			2	-275 806,00	0	6	422 626,31	0,04	0,71
552	Campinguri și alte tipuri de cazare decât cea hotelieră	4	476 403,84					0	4	476 403,84	0,05	0,48
553	Servicii de restaurant și de servire a mâncării	19	1 978 800,00					0	19	1 978 800,00	0,20	2,26
555	Servicii de servire a băuturilor	8	731 720,00					0	8	731 720,00	0,07	0,95
600	Servicii de transport (cu excepția transportului de deșeuri)	3	326 117,25					0	3	326 117,25	0,03	0,36
601	Servicii de transport rutier	5	545 256,00	3	4 050,00			0	8	549 306,00	0,05	0,95
604	Servicii de transport aerian	9	2 705 561,99					0	9	2 705 561,99	0,27	1,07
635	Servicii de agenții de turism, de ghizi turistici și de asistență turistică	1	100 000,00					0	1	100 000,00	0,01	0,12
637	Servicii anexe pentru transportul terestru, naval și aerian	1	72 000,00					0	1	72 000,00	0,01	0,12
640	Servicii poștale și de telecomunicații	3	720 000,00	1	90 000,00			0	4	810 000,00	0,08	0,48
641	Servicii poștale și de curierat	23	4 586 152,14					0	23	4 586 152,14	0,45	2,73
642	Servicii de telecomunicații	8	29 540 088,40					1	9	29 540 088,40	2,92	1,07
661	Servicii bancare	3	6 196 000,00					0	3	6 196 000,00	0,61	0,36
665	Servicii de asigurare și de pensie	112	495 780,00					0	112	495 780,00	0,05	13,32
701	Servicii imobiliare proprii	1	270 000,00					0	1	270 000,00	0,03	0,12

CPV	Denumirea bunurilor, lucrărilor, serviciilor	Total contracte		Acorduri adiționale de majorare		Acorduri adiționale de măsurare/reziliere		Alte acorduri adiționale	Total contracte și acorduri adiționale	Suma totală (MDL, inclusiv TVA)	Ponderea fiecărei categorii în suma totală a contractelor (%)	Ponderea fiecărei categorii după numărul de contracte (%)
		Nr.	Suma (MDL, inclusiv TVA)	Nr.	Suma (MDL, inclusiv TVA)	Nr.	Suma (MDL, inclusiv TVA)					
703	Servicii de intermediere imobiliară pentru terți	6	1 134 360,87					2	8	1 134 360,87	0,11	0,95
712	Servicii de arhitectură și servicii conexe	6	1 189 251,36					0	6	1 189 251,36	0,12	0,71
713	Servicii de inginerie	13	12 702 928,80	2	15 736,00			0	15	12 718 664,80	1,26	1,78
716	Servicii de testare, analiză și consultanță tehnică	4	321 236,28					0	4	321 236,28	0,03	0,48
717	Servicii de monitorizare și de control	1	106 884,00					0	1	106 884,00	0,01	0,12
720	Servicii IT: consultanță, dezvoltare de software, internet și asistență	7	13 039 794,60					0	7	13 039 794,60	1,29	0,83
722	Servicii de programare și de consultanță software	14	25 346 080,26	2	27 388,12	29	-179 739,74	2	47	25 193 728,64	2,49	5,59
723	Servicii de înlocuire de date	5	2 720 120,04					0	5	2 720 120,04	0,27	0,59
724	Servicii de internet	6	806 664,67					2	8	806 664,67	0,08	0,95
725	Servicii informatice	6	10 696 734,00					0	6	10 696 734,00	1,06	0,71
726	Servicii de asistență și de consultanță informatică	1	308 000,00					0	1	308 000,00	0,03	0,12
730	Servicii de cercetare și de dezvoltare și servicii conexe de consultanță	3	103 380,00					0	3	103 380,00	0,01	0,36
731	Servicii de cercetare și dezvoltare experimentală	1	60 000,00					1	2	60 000,00	0,01	0,24
732	Servicii de consultanță în cercetare și în dezvoltare	65	343 425,20					0	65	343 425,20	0,03	7,73
752	Prestări de servicii pentru comunitate	1	188 280,00					0	1	188 280,00	0,02	0,12
770	Servicii pentru agricultură, silvicultură, horticultură, acvacultură și apicultură	13	7 059 354,48					0	13	7 059 354,48	0,70	1,55
771	Servicii în agricultură	1	85 000,00					1	2	85 000,00	0,01	0,24
772	Servicii pentru silvicultură	5	481 464,00					0	5	481 464,00	0,05	0,59
790	Servicii pentru întreprinderi: drept, marketing, consultanță, recrutare, tipărire și securitate	2	180 719,00	1	672 300,00			0	3	853 019,00	0,08	0,36
791	Servicii juridice	13	231 240,00			2	-22 960,00	0	15	208 280,00	0,02	1,78
792	Servicii de contabilitate, servicii de audit și servicii fiscale	36	1 579 299,20					0	36	1 579 299,20	0,16	4,28
793	Studii de piață și cercetare economică: sondaje și statistici	6	12 123 125,99	4	2 650 186,36			0	10	14 773 312,35	1,46	1,19
794	Consultanță în afaceri și în management și servicii conexe	1	145 200,00					0	1	145 200,00	0,01	0,12
796	Servicii de recrutare	40	3 086 055,12					0	40	3 086 055,12	0,31	4,76
797	Servicii de investigație și de siguranță	1	294 949,90					0	1	294 949,90	0,03	0,12
798	Servicii tipografice și servicii conexe	3	244 740,00					0	3	244 740,00	0,02	0,36
799	Diverse servicii comerciale și servicii conexe	32	4 385 560,33	1	13 910,00			0	33	4 399 470,33	0,44	3,92
800	Servicii de învățământ și formare profesională	10	171 747 300,00	1	5 490 300,00			0	11	177 237 600,00	17,53	1,31

CPV	Denumirea bunurilor, lucrărilor, serviciilor	Total contracte		Acorduri adiționale de majorare		Acorduri adiționale de măsurare/reziliere		Alte acorduri adiționale	Total contracte și acorduri adiționale	Suma totală (MDL, inclusiv TVA)	Ponderei fiecărei categorii în suma totală a contractelor (%)	Ponderei fiecărei categorii după numărul de contracte (%)
		Nr.	Suma (MDL, inclusiv TVA)	Nr.	Suma (MDL, inclusiv TVA)	Nr.	Suma (MDL, inclusiv TVA)					
803	Servicii de învățământ superior	5	93 775 037,88	1	2 935 000,00			1	7	96 710 037,88	9,56	0,83
804	Servicii de educare a adulților și alte servicii de învățământ	17	430 582 800,00					0	17	430 582 800,00	42,58	2,02
805	Servicii de formare	2	194 904,00	9	28 497 800,00			1	12	28 692 704,00	2,84	1,43
806	Servicii de formare profesională în domeniul materialelor de apărare și securitate	2	952 393,00					0	2	952 393,00	0,09	0,24
850	Servicii de sănătate și servicii de asistență socială	9	3 564 095,00			3	-304 310,00	0	12	3 259 785,00	0,32	1,43
851	Servicii de sănătate	2	149 320,50					0	2	149 320,50	0,01	0,24
852	Servicii veterinare	8	144 000,00					0	8	144 000,00	0,01	0,95
909	Servicii de curățenie și igienizare	6	102 080,00					0	6	102 080,00	0,01	0,71
921	Servicii de cinematografie și servicii video	1	50 000,00					0	1	50 000,00	0,00	0,12
922	Servicii de radio și televiziune	1	70 000,00					0	1	70 000,00	0,01	0,12
923	Servicii de divertisment	37	5 995 284,00			2	-60 637,10	0	39	5 934 646,90	0,59	4,64
926	Servicii sportive	3	827 823,00			1	-32 061,00	0	4	795 762,00	0,08	0,48
981	Servicii de organizații asociative	2	207 650,00					0	2	207 650,00	0,02	0,24
983	Servicii diverse	16	965 676,74			1	-36 000,00	1	18	929 676,74	0,09	2,14
TOTAL:		759	974 170 207,16	28	41 113 800,22	41	-4 134 313,84	13	841	1 011 149 693,54	100,00	100,00

Dintre care:

Bunuri	112	110 130 792,70	1	2 675,20	1	-3 222 800,00	1	115	106 910 667,90	10,57	13,67
Lucrări	4	1 895 399,40	2	714 454,54	0	0,00	0	6	2 609 853,94	0,26	0,71
Servicii	643	862 144 015,06	25	40 396 670,48	40	-911 513,84	12	720	901 629 171,70	89,17	85,61

% Bunuri	14,76	11,31	3,57	0,01	2,44	77,95	7,69	13,67	10,57
% Lucrări	0,53	0,19	7,14	1,74	0,00	0,00	0,00	0,71	0,26
% Servicii	84,72	88,50	89,29	98,26	97,56	22,05	92,31	85,61	89,17

Informație privind actele juridice pentru fiecare obiect de achiziție în parte,

încheiate în rezultatul achizițiilor publice efectuate prin Acord Cadru și înregistrate de Agenția Achiziții Publice în perioada trimestrelor I, II și III ale anului 2015

CPV	Denumirea bunurilor, lucrărilor, serviciilor	Total contracte		Alte acorduri adiționale	Total contracte și acorduri adiționale	Suma totală (MDL, inclusiv TVA)	Ponderea fiecărei categorii în suma totală a contractelor (%)	Ponderea fiecărei categorii după numărul de contracte (%)
		Nr.	Suma (MDL, inclusiv TVA)					
1	2	3	4	5	6(3+5)	7	5	6
349	Diverse echipamente de transport și piese de schimb	1	66 955,00	0	1	66 955,00	0,40	2,33
604	Servicii de transport aerian	39	7 326 938,01	0	39	7 326 938,01	43,25	90,70
799	Diverse servicii comerciale și servicii conexe	3	9 548 306,84	0	3	9 548 306,84	56,36	6,98
TOTAL:		43	16 942 199,85	0	43	16 942 199,85	100	100

Dintre care:

Bunuri	1	66 955,00	0	1	66 955,00	0,40	2,33
Lucrări	0	0,00	0	0	0,00	0,00	0,00
Servicii	42	16 875 244,85	0	42	16 875 244,85	99,60	97,67

% Bunuri	2,33	0,40
% Lucrări	0,00	0,00
% Servicii	97,67	99,60

**Informație privind actele juridice, înregistrate în rezultatul procedurilor de achiziții
desfășurate prin intermediul SIA RSAP în perioada trimestrelor I, II și III ale anului 2015**

Nr.	Tip document	Total Proceduri	Total contracte de achiziție		Acorduri adiționale de majorare		Acorduri adiționale de măsurare/rezilieri		Alte acorduri adiționale	Total contracte și acorduri adiționale	Suma totală (MDL, inclusiv TVA)	Ponderea fiecărei categorii în suma totală a contractelor (%)	Ponderea fiecări categorii după numărul de contracte (%)
			Nr.	Suma (MDL, inclusiv TVA)	Nr.	Suma (MDL, inclusiv TVA)	Nr.	Suma (MDL, inclusiv TVA)					
1	2	3	4	5	6	7	8	9	10	11 (4+6+8+10)	12 (5+7+9)	13	14
1	Licitații deschise	1121	2 762	2 409 418 262,00	255	77 448 895,69	318	-94 241 196,31	57	3 392	2 392 625 961,38	94,11	69,61
2	COP	1072	1 358	147 805 155,40	76	3 353 683,64	37	-1 425 510,67	10	1 481	149 733 328,37	5,89	30,39
TOTAL:		2193	4120	2 557 223 417,40	331	80 802 579,33	355	-95 666 706,98	67	4 873	2 542 359 289,75	100,00	100,00

**Informația privind repartizarea achizițiilor după tipul obiectului de achiziție
(bunuri/lucrări/servicii) realizate de autoritățile contractante în perioada trimestrelor I, II și III ale anului 2015**

Tip procedură	Nr. de ordine	Procedura de achiziție	Bunuri		Lucrări		Servicii		Total trimestrele I, II și III ale anului 2015	
			Suma cu TVA	Nr. de contracte	Suma cu TVA	Nr. de contracte	Suma cu TVA	Nr. de contracte	Suma cu TVA	Nr. de contracte
Proceduri desfășurate prin publicarea anunțului de participare în BAP	1	Licitații deschise, desfășurate în format de hîrtie	854 756 414,45	9234	530 069 242,45	400	111 629 222,83	477	1 496 454 879,73	10111
	2	Licitații deschise desfășurate prin intermediul SIA RSAP	1 126 192 288,83	2638	797 296 595,75	169	469 137 076,80	585	2 392 625 961,38	3392
	3	Cererea ofertelor de prețuri <u>cu</u> publicarea în BAP, desfășurate în format de hîrtie	236 585 604,83	6744	307 126 735,05	1127	34 312 835,65	406	578 025 175,53	8277
	4	Cererea ofertelor de prețuri cu publicarea în BAP desfășurate prin intermediul SIA RSAP	46 629 186,48	885	78 124 251,74	295	24 979 890,15	301	149 733 328,37	1481
	5	Acord Cadru, contracte subsecvente	66 955,00	1	0,00	0	16 875 244,85	42	16 942 199,85	43
		Dialog competitiv	0,00	0	699 939,00	1,00	0,00	0	699 939,00	1
Proceduri desfășurate fără publicarea anunțului de participare în BAP	6	Cererea ofertelor de prețuri fără publicarea în BAP	19 785 907,58	464	106 402 653,70	1029	4 577 633,13	90	130 766 194,41	1583
Proceduri din-o singură sursă	7	O singură sursă	106 910 667,90	115	2 609 853,94	6	172 094 771,70	683	281 615 293,54	804
TOTAL			2 390 927 025,07	20081	1 822 329 271,63	3027	833 606 675,11	2584	5 046 862 971,81	25692
PONDEREA %			47,37	78,16	36,11	11,78	16,52	10,06	100,00	100,00

Informația privind realizarea achizițiilor publice în perioada trimestrelor I, II și III ale anului 2015 comparativ cu perioada trimestrelor I, II și III ale anului 2014

Tip procedură	Nr. de ordine	Procedura de achiziție	2015					2014					Rata de modificare a nr. de proceduri	Rata de modificare a sumei contractelor	Rata de modificare a numărului contractelor	Rata de modificare a numărului contractelor după tipul procedurii	Rata de modificare a sumei contractelor după tipul procedurii		
			Nr. de proceduri	Nr. de contracte	Ponderea fiecărei categorii după numărul de contracte (%)	Suma contractelor, (lei)	Ponderea fiecărei categorii în suma totală a contractelor (%)	Nr. de proceduri	Nr. de contracte	Ponderea fiecărei categorii după numărul de contracte (%)	Suma contractelor, (lei)	Ponderea fiecărei categorii în suma totală a contractelor (%)							
0	1	2	3	4	5	6	7	8	9	10	11	12	13	14	3/9-1	6/12-1	4/10-1		
Proceduri desfășurate prin publicarea anunțului de participare în BAP	1	Acord cadru	25	43	0,17	16 942 199,85	0,34	91,83	21	42	0,15	6 475 319,77	0,08	94,55	19,05%	161,64%	2,38%	-4,92%	-40,70%
	2	Dialog competitiv	1	1	0,00	699 939,00	0,01		0	0	0,00	0,00	0,00		x	x	x		
	3	Licitații deschise, desfășurate în format de hîrtie	857	10 111	39,35	1 496 454 879,73	29,65		1 902	11 150	40,73	3 735 900 953,61	45,21		-54,94%	-59,94%	-9,32%		
	4	Licitații deschise desfășurate prin intermediul SIA RSAP	1 121	3 392	13,20	2 392 625 961,38	47,41		739	1 427	5,21	2 727 005 109,00	33,00		51,69%	-12,26%	137,70%		
	5	Cererea ofertelor de prețuri cu publicarea în BAP, desfășurate în format de hîrtie	3 447	8 277	32,22	578 025 175,53	11,45		6 590	11 001	40,18	1 226 860 138,77	14,85		-47,69%	-52,89%	-24,76%		
	6	Cererea ofertelor de prețuri cu publicarea în BAP desfășurate prin intermediul SIA RSAP	1 072	1 481	5,76	149 733 328,37	2,97		670	890	3,25	117 599 333,30	1,42		60,00%	27,32%	66,40%		
Proceduri desfășurate fără publicarea anunțului de participare în BAP	7	Cererea ofertelor de prețuri fără publicarea în BAP	1 436	1 583	6,16	130 766 194,41	2,59	2,59	1 749	1 997	7,29	151 286 013,59	1,83	1,83	-17,90%	-13,56%	-20,73%	-20,73%	-13,56%
Proceduri dintr-o singură sursă *	8	O singură sursă *	424	804	3,13	281 615 293,54	5,58	5,58	x	869	3,17	299 187 691,82	3,62	3,62	x	-5,87%	-7,48%	-7,48%	-5,87%
	9	Alocații directe pentru servicii educaționale *	x	37	x	729 534 400,00	0,00	0,00	x	28	x	695 130 450,00	0,00	0,00	x	x	x	x	x
TOTAL:			8 383	25 692	100,00	5 046 862 971,81	100,00	100,00	x	27 376	100,00	8 264 314 559,86	100,00	100,00	x	-38,93%	-6,15%	-6,15%	-38,93%

* suma de **729 534 400 lei** lei constituie procurarea serviciilor educaționale pentru realizarea planului de pregătire a cadrelor de specialitate (alocații directe din bugetul de stat), care au fost achiziționate de către Ministerul Educației, Ministerul Agriculturii și Industriei Alimentare, Ministerul Culturii, Ministerul Sănătății, Cancelaria de Stat nu este inclusă în suma totală a achizițiilor publice.

**Informație privind contestațiile depuse de către operatorii economici
în urma procedurilor desfășurate în perioada trimestrelor I, II și III ale anului 2015**

Nr. de ordine	Proceduri	2015	2014
1	Licitații Publice anunțate (AP LP)	857	1902
2	COP cu publicare anunțate (AP COP)	3 447	6590
3	Licitații Publice desfășurate prin intermediul SIA RSAP	1 121	739
4	Cererea ofertelor de prețuri desfășurate prin intermediul SIA RSAP	1 072	670
5	Acord cadru	25	21
6	Contestații depuse (Contestatii)	569	860
7	Ponderea procedurilor de achiziții publice contestate*	8,72%	8,67%

* Raportul contestațiilor depuse în perioada primului semestru al anului 2015 la numărul total de proceduri anunțate în BAP în aceeași perioadă.

Nr. de ordine	Rezultatele contestațiilor depuse	2015		2014	
		nr.	Cota parte	nr.	Cota parte
1	Licitații publice anulate de AAP	60	566	94	799
	Licitații publice anulate de AC	15		26	
	Licitații publice parțial anulate de AAP	19		27	
	Licitații publice parțial anulate de AC	0		0	
	COP anulate de AAP	58		59	
	COP anulate de AC	29		27	
	COP parțial anulate de AAP	3		6	
	COP parțial anulate de AC	0		0	
	Pretenții satisfăcute	20		41	
	Pretenții parțial satisfăcute	13		36	
	Pretenții respinse	297		416	
	Contestații retrase	16		36	
	Pretenții admise și transmise CNA	0		0	
	Contestație depusă tardiv	36		31	
2	Contestații nesoluționate	3	0,53%	61	7,09%
TOTAL:		569	100,00%	860	100,00%

Nr. de ordine	Subiectul contestațiilor depuse	2015		2014	
		nr.	Cota parte	nr.	Cota parte
1	Referitor la rezultatele procedurilor	451	79,26%	665	77,33%
2	Referitor la desfășurarea procedurii	24	4,22%	33	3,84%
3	Referitor la invitația de participare sau documente de licitație	94	16,52%	162	18,84%
TOTAL:		569	100,00%	860	100,00%