



# AGENȚIA ACHIZIȚII PUBLICE

MINISTERUL FINANTELOR AL REPUBLICII MOLDOVA

## **raport**

**privind activitatea  
desfășurată în perioada  
anului 2015**



## LISTA ABREVIERILOR

<b>Agenția, AAP</b>	Agenția Achiziții Publice
<b>UE</b>	Uniunea Europeană
<b>CTS</b>	Centrul de Telecomunicații Speciale
<b>SIA RSAP</b>	Sistem Informațional Automatizat Registrul de Stat al Achizițiilor Publice
<b>LP</b>	Licitație publică
<b>COP</b>	Cerere ofertă preț cu publicare
<b>COPF</b>	Cerere ofertă preț fără publicare
<b>OSS</b>	Achiziție dintr-o singură sursă
<b>BAP</b>	Buletinul Achizițiilor Publice
<b>CPV</b>	Vocabularul Comun al Achizițiilor Publice (Common Procurement Vocabulary)



## CUPRINS

•	INFORMAȚIE GENERALĂ PRIVIND ACTIVITATEA AGENȚIEI ACHIZIȚII PUBLICE ÎN PERIOADA ANULUI 2015.....	4
•	PUBLICITATE ȘI TRANSPARENȚĂ .....	6
•	ANUNȚAREA LICITAȚIILOR DESCHISE (PUBLICE) (DESFĂȘURATE PRIN METODA TRADIȚIONALĂ PE HÎRTIE) .....	7
•	CORECTITUDINEA DESFĂȘURĂRII LICITAȚIILOR PUBLICE (DESFĂȘURATE PRIN METODA TRADIȚIONALĂ PE HÎRTIE) INIȚIATE DE CĂTRE AUTORITĂȚILE CONTRACTANTE .....	8
•	EXAMINAREA ȘI ÎNREGISTRAREA CONTRACTELOR DE ACHIZIȚIE ÎNCHEIATE ÎN REZULTATUL DESFĂȘURĂRII LICITAȚIILOR PUBLICE (DESFĂȘURATE PRIN METODA TRADIȚIONALĂ PE HÎRTIE) .....	9
•	ANUNȚAREA ȘI EXAMINAREA CORECTITUDINII REZULTATELOR CONCURSURILOR PRIN METODA CERERII OFERTELOR DE PREȚURI CU PUBLICARE OBLIGATORIE (DESFĂȘURATE PRIN METODA TRADIȚIONALĂ PE HÎRTIE) .....	11
•	EXAMINAREA REZULTATELOR PROCEDURII CERERII OFERTELOR DE PREȚURI FĂRĂ PUBLICARE OBLIGATORIE .....	15
•	EXAMINAREA CORECTITUDINII DESFĂȘURĂRII PROCEDURII DE ACHIZIȚIE DINTR-O SINGURĂ SURSĂ .....	18
•	EXAMINAREA ȘI ÎNREGISTRAREA REZULTATELOR PROCEDURILOR DE ACHIZIȚII PUBLICE PRIN ACORD-CADRU .....	18
•	EXAMINAREA ȘI ÎNREGISTRAREA REZULTATELOR PROCEDURILOR DE ACHIZIȚII PUBLICE DESFĂȘURATE PRIN INTERMEDIUL SISTEMULUI INFORMAȚIONAL AUTOMATIZAT REGISTRUL DE STAT AL ACHIZIȚIILOR PUBLICE .....	18
•	TOTALIZAREA REZULTATELOR ANULUI 2015 ȘI ANALIZA COMPARATIVĂ CU REZULTATELE ANULUI PRECEDENT .....	20
•	INSTRUIREA ȘI ACORDAREA AJUTORULUI METODOLOGIC.....	23
•	EXAMINAREA CONTESTAȚIILOR.....	23
•	ÎNTOCMIREA ȘI EVIDENȚA LISTEI OPERATORILOR ECONOMICI CALIFICAȚI ȘI LISTEI DE INTERDICȚIE A OPERATORILOR ECONOMICI.....	25
•	ACHIZIȚII PUBLICE DURABILE .....	25
•	ACTIVITATEA DE ELABORARE ȘI REVIZUIRE A ACTELOR NORMATIVE.....	26
•	OBSTACOLELE IMPLEMENTĂRII LEGII PRIVIND ACHIZIȚIILE PUBLICE .....	27
•	anexe.....	29



## INFORMAȚIE GENERALĂ PRIVIND ACTIVITATEA AGENȚIEI ACHIZIȚII PUBLICE ÎN PERIOADA ANULUI 2015

Agenția Achiziții Publice (în continuare Agenția), potrivit Legii Nr. 96-XVI din 13 aprilie 2007 privind achizițiile publice, cu modificările ulterioare, este autoritatea administrativă de specialitate în subordinea Ministerului Finanțelor, împuternicită cu reglementarea de stat, efectuarea supravegherii, controlului și coordonării interramurale în domeniul achizițiilor publice realizate de către autoritățile contractante.

Reieșind din competența sa funcțională, precum și întru îndeplinirea angajamentelor asumate în cadrul programelor naționale de activitate, aprobate de Parlament sau Guvern, în perioada anului 2015 Agenția a asigurat executarea și implementarea mai multor acțiuni principale fiind:

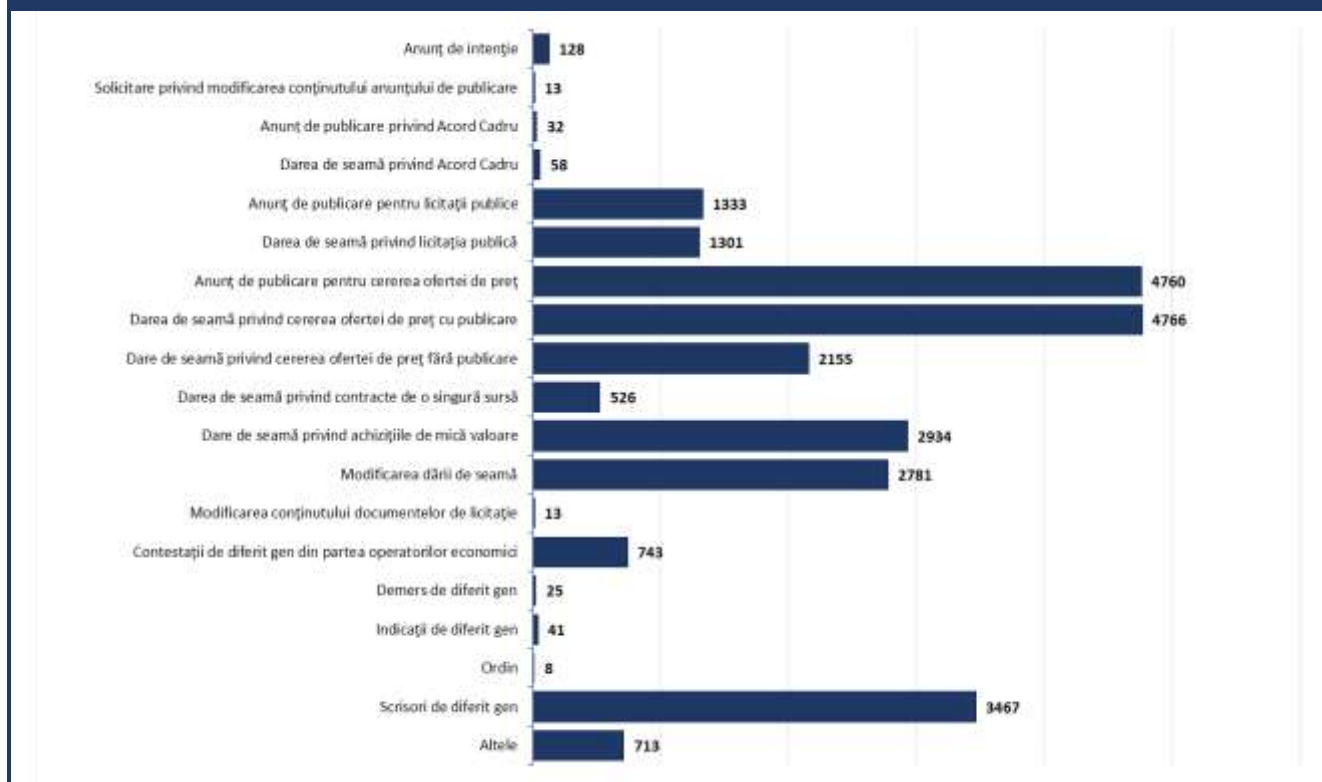
- simplificarea mecanismului de desfășurare a procedurilor de achiziție publică, preluarea și implementarea bunelor practici internaționale în domeniul achizițiilor publice;
- intensificarea și asigurarea largă și necondiționată a publicității și transparenței procedurilor de achiziție publică, prin anunțarea din timp a procedurilor de licitație, conform solicitărilor autorităților contractante, în scopul satisfacerii necesităților de bunuri, lucrări sau servicii și neafectării activității acestora;
- revizuirea și promovarea modificărilor documentațiilor standard necesare desfășurării procedurilor de achiziție publică;
- întreprinderea acțiunilor de revizuire și ajustare a ofertei de aderare a Republicii Moldova la acordul OMC în domeniul achizițiilor publice;
- atragerea asistenței tehnice pentru revizuirea și ajustarea ofertei OMC;
- conlucrarea activă și acordarea ajutorului metodologic necesar autorităților contractante în scopul efectuării planificării procedurilor de achiziție și publicării anunțurilor de intenție ale acestora;
- instruirea persoanelor implicate în activitatea achizițiilor publice, reprezentanților autorităților contractante, desfășurarea seminarelor, întrunirilor;
- verificarea corectitudinii achizițiilor de bunuri, lucrări și servicii în baza dărilor de seamă, întocmite de către autoritățile contractante în rezultatul desfășurării procedurii de achiziție prin cererea ofertelor de prețuri;
- verificarea corectitudinii achizițiilor de bunuri, lucrări și servicii, efectuate de către autoritățile contractante în baza procedurii de achiziție dintr-o singură sursă;
- examinarea și înregistrarea contractelor de achiziție de bunuri, lucrări și servicii, încheiate de beneficiarii de stat în rezultatul desfășurării procedurilor de licitație publică;
- examinarea și luarea deciziilor pe marginea contestațiilor depuse de către operatorii economici – participanți la procedurile de achiziție;
- menținerea și evidența listei operatorilor economici calificați și listei de interdicție a operatorilor economici care participă la procedurile de achiziție publică;
- efectuarea dezvoltării și implementării Sistemului Informațional Automatizat “Registrul de stat al achizițiilor publice”, identificarea posibilității extinderii și asigurării interacțiunii acestuia cu alte sisteme.
- facilitarea accesului la procedurile de achiziții a IMM.

### Activitatea generală a Agenției Achiziții Publice

Pe parcursul anului 2015 Agenția a înregistrat și perfectat un volum de **25 797** documente intrate, reflectat în graficul de mai jos, față de **39 183** documente intrate în perioada analizată a anului 2014.

Informații mai detaliate privind tipurile documentelor înregistrate de către Agenția Achiziții Publice în perioada anului 2015 pot fi găsite în **Anexa Nr. 01**.

**Informație cu privire la tipurile documentelor înregistrate de către  
Agenția Achiziții Publice în perioada anului 2015**

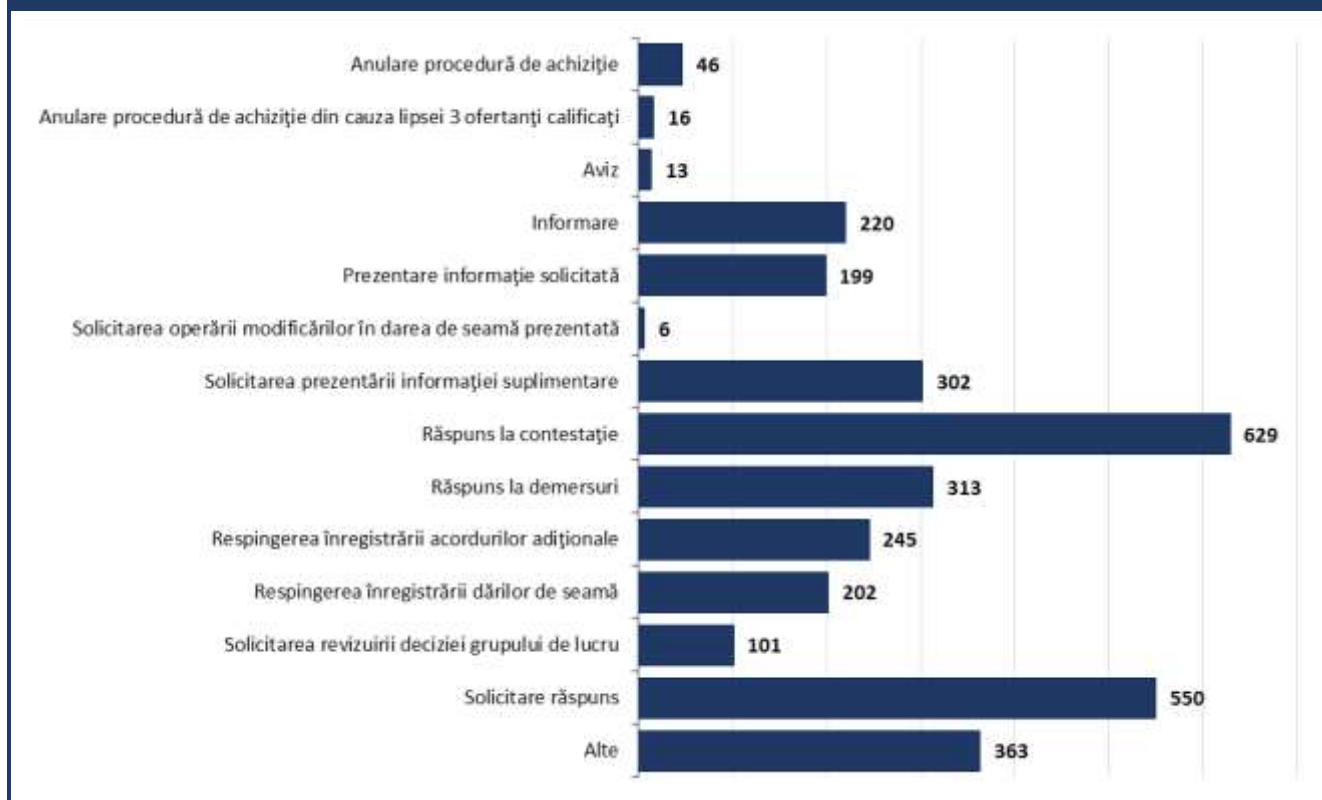


Examinând documente intrate și corectitudinea desfășurării procedurilor de achiziții publice, Agenția a întocmit și a transmis în adresa autorităților contractante **3 205** scrisori, față de **4 119** scrisori în perioada examinată a anului precedent.

Tipul și conținutul scrisorilor întocmite de către angajații Agenției Achiziții Publice în perioada anului 2015 este următorul:

- scrisori prin intermediul cărora a fost solicitată revizuirea deciziei grupului de lucru – **101**,
- scrisori privind anularea procedurilor de achiziții publice – **62**,
- scrisori prin care a fost solicitată prezentarea informației suplimentare – **302**,
- scrisori prin care s-a răspuns la diverse demersuri – **313**,
- scrisori prin care s-a respins înregistrarea dărilor de seamă și acordurilor adiționale – **447**, etc.

Informații mai detaliate privind tipurile scrisorilor întocmite de către angajații Agenției Achiziții Publice în perioada anului 2015 pot fi găsite în **Anexa Nr. 02**.



## PUBLICITATE ȘI TRANSPARENȚĂ

Publicitatea procedurilor de achiziție publică a fost asigurată de către Agenție prin menținerea paginii oficiale în acest domeniu în rețeaua internet – [www.tender.gov.md](http://www.tender.gov.md), editarea Buletinului Achizițiilor Publice (care este publicat în continuare de două ori pe săptămână) și prin desfășurarea întrunirilor, meselor rotunde, atelierelor de lucru. Tot aici ținem să menționăm că, întru asigurarea implementării cu succes a prevederilor Legii privind achizițiile publice, a fost majorat volumul informației publicat în Buletinul Achizițiilor Publice (au fost publicate anunțurile de intenție, licitațiile deschise, concursuri prin cererea ofertelor de prețuri, anunțuri de modificare și contractele atribuite, proiecte de acte normative, noile acte normative în acest domeniu, rezultatul examinării contestațiilor, altă informație utilă).

Pentru asigurarea accesului publicului la informații cu privire la achizițiile publice, s-a inițiat modificarea formatului invitației de participare care se publică în Buletinul Achizițiilor Publice. Astfel, a fost elaborat și pus în aplicare formatul formularului de anunț ce corespunde formatului UE.

Pe de altă parte, întru asigurarea transparenței și excluderea factorului uman în procesul de înregistrare a operatorilor economici la o procedură de achiziție publică, în Buletinul Achizițiilor Publice a fost publicată și informația vis-a-vis de rechizitele bancare ale fiecărei autorități contractante. Astfel, operatorii economici pot efectua operațiunile privind achitarea taxei pentru documentele de licitație fără a se deplasa la sediul autorității contractante, ceea ce exclude cazurile de refuz de a elibera documentele de licitație din motivul neachitării taxei corespunzătoare, precum și a impedimentelor artificiale pe care le creează în unele cazuri autoritățile contractante (de regulă se invoca lipsa persoanei responsabile).



## ANUNȚAREA LICITAȚIILOR DESCHISE (PUBLICE) (DESFĂȘURATE PRIN METODA TRADIȚIONALĂ PE HÎRTIE)

Potrivit art. 9 al Legii privind achizițiile publice nr. 96-XVI din 13.04.2007, Agenția are atribuția de a asigura publicitatea desfășurării licitațiilor publice prin publicarea invitațiilor de participare pe pagina web și în Buletinul Achizițiilor Publice.

Asigurând transparența inițierii și desfășurării licitațiilor deschise (publice), Agenția în această perioadă a publicat **1 181 anunțuri** de desfășurare a licitațiilor deschise (desfășurate prin metoda tradițională pe hîrtie), din care:


- **709 anunțuri** – pentru procurare de bunuri;
- **285 anunțuri** – pentru procurare de lucrări și
- **187 anunțuri** - pentru procurare de servicii.

Având drept scop asigurarea desfășurării eficiente a acestora și întru asigurarea participării largi a operatorilor economici, Agenția a publicat în perioada de raportare:

- **40 anunțuri** de modificare a termenului de depunere a ofertelor,
- **4 anunțuri** de anulare a licitațiilor (la inițiativa autorităților contractante).

Informații mai detaliate privind anunțurile LP (desfășurate prin metoda tradițională pe hîrtie) publicate de Agenția Achiziții Publice în BAP în perioada anului 2015 pot fi găsite în **Anexa Nr. 04**.

### Informație privind anunțurile de Licitații Publice (desfășurate prin metoda tradițională pe hîrtie) publicate de Agenția Achiziții Publice în BAP în perioada anului 2015



Potrivit obiectului de achiziție cele mai multe licitații publice (desfășurate prin metoda tradițională pe hîrtie) au fost inițiate pentru procurarea de:

- lucrări de construcții – **285** licitații;
- produse alimentare – **293** licitații;
- echipamente medicale, produse farmaceutice și produse de îngrijire personală – **87** licitații;
- petrol, cărbune și produse petroliere – **127** licitații;
- echipamente de transport și produse auxiliare pentru transport – **74** licitații.

O informație mai detaliată privind numărul licitațiilor publice (desfășurate prin metoda tradițională pe hîrtie) anunțate conform solicitărilor autorităților contractante în **perioada anului 2015**, este reflectată în **Anexa Nr. 03**.

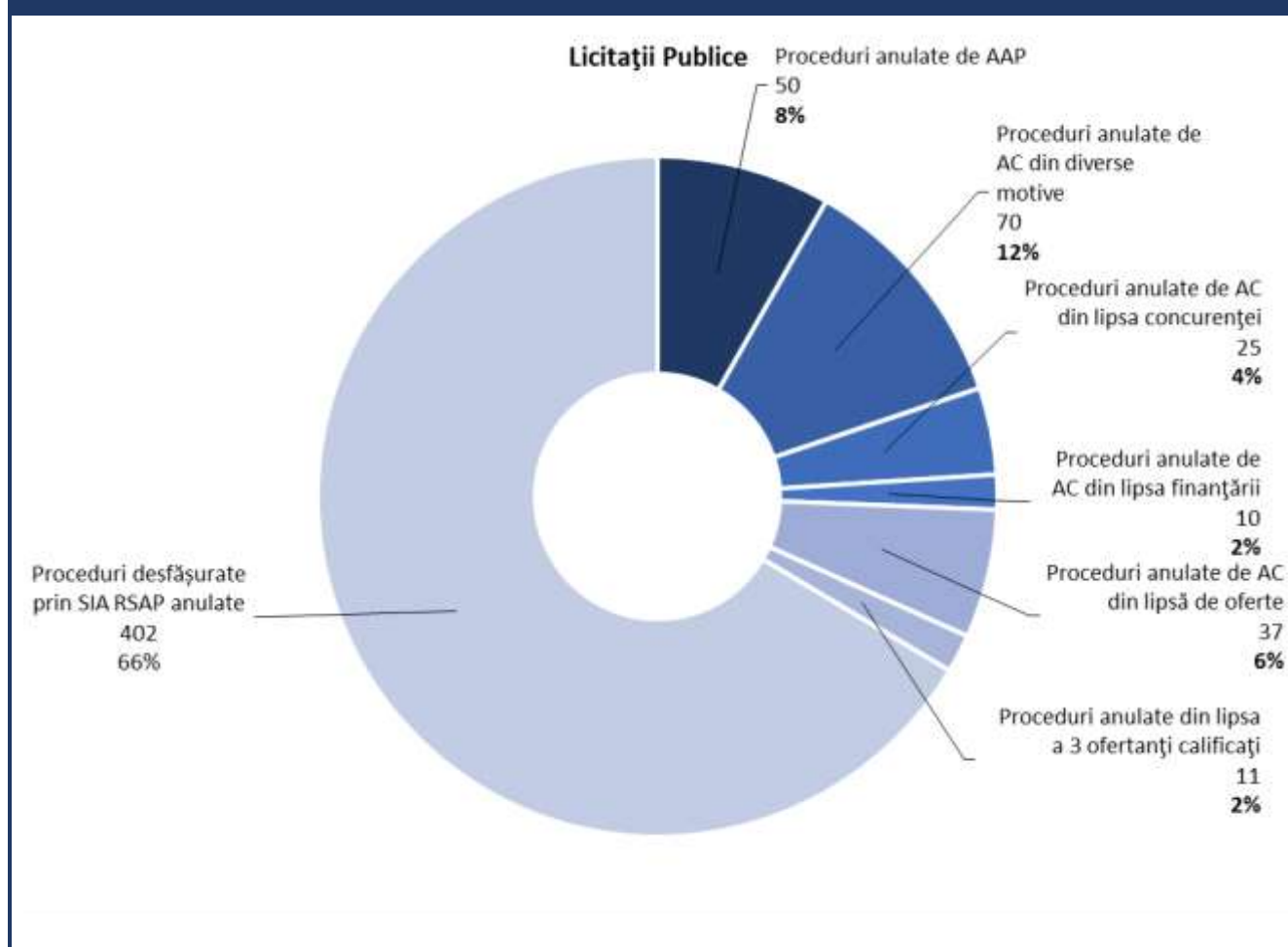


## CORECTITUDINEA DESFĂȘURĂRII LICITAȚIILOR PUBLICE (DESFĂȘURATE PRIN METODA TRADIȚIONALĂ PE HÎRTIE) INIȚIATE DE CĂTRE AUTORITĂȚILE CONTRACTANTE

În rezultatul inițierii și desfășurării licitațiilor deschise (desfășurate prin metoda tradițională pe hîrtie), au fost anulate în total **203 licitații**, dintre care **83 licitații** au fost anulate de autoritățile contractante din motivul lipsei de concurență, insuficiența surselor financiare vis a vis de valoarea ofertelor propuse, alte motive. Examinând corectitudinea desfășurării licitațiilor deschise (publice) în baza dărilor de seamă sau după caz a întregului dosar de achiziție, Agenția a anulat **50 licitații**. De asemenea, de către AC au fost anulate **70 proceduri** din diverse motive așa cum ar fi: întocmirea greșită a caietului de sarcini; necorespunderea tuturor ofertelor cerințelor expuse în caietul de sarcini; tergiversarea examinării și expirarea valabilității ofertelor depuse etc.

O informație mai detaliată privind numărul licitațiilor publice (desfășurate prin metoda tradițională pe hîrtie) anulate în perioada anului 2015, este reflectată în în anexa nr. 05).

Informația privind Licitatiile Publice (desfășurate prin metoda tradițională pe hîrtie) anulate în perioada anului 2015







## EXAMINAREA ȘI ÎNREGISTRAREA CONTRACTELOR DE ACHIZIȚIE ÎNCHEIATE ÎN REZULTATUL DESFĂȘURĂRII LICITAȚIILOR PUBLICE (DESFĂȘURATE PRIN METODA TRADIȚIONALĂ PE HÎRTIE)

În rezultatul desfășurării licitațiilor publice (desfășurate prin metoda tradițională pe hîrtie), au fost încheiate de către autoritățile contractante **9 740 contracte** de achiziție în sumă totală de **1 884 736 705,84 lei**.

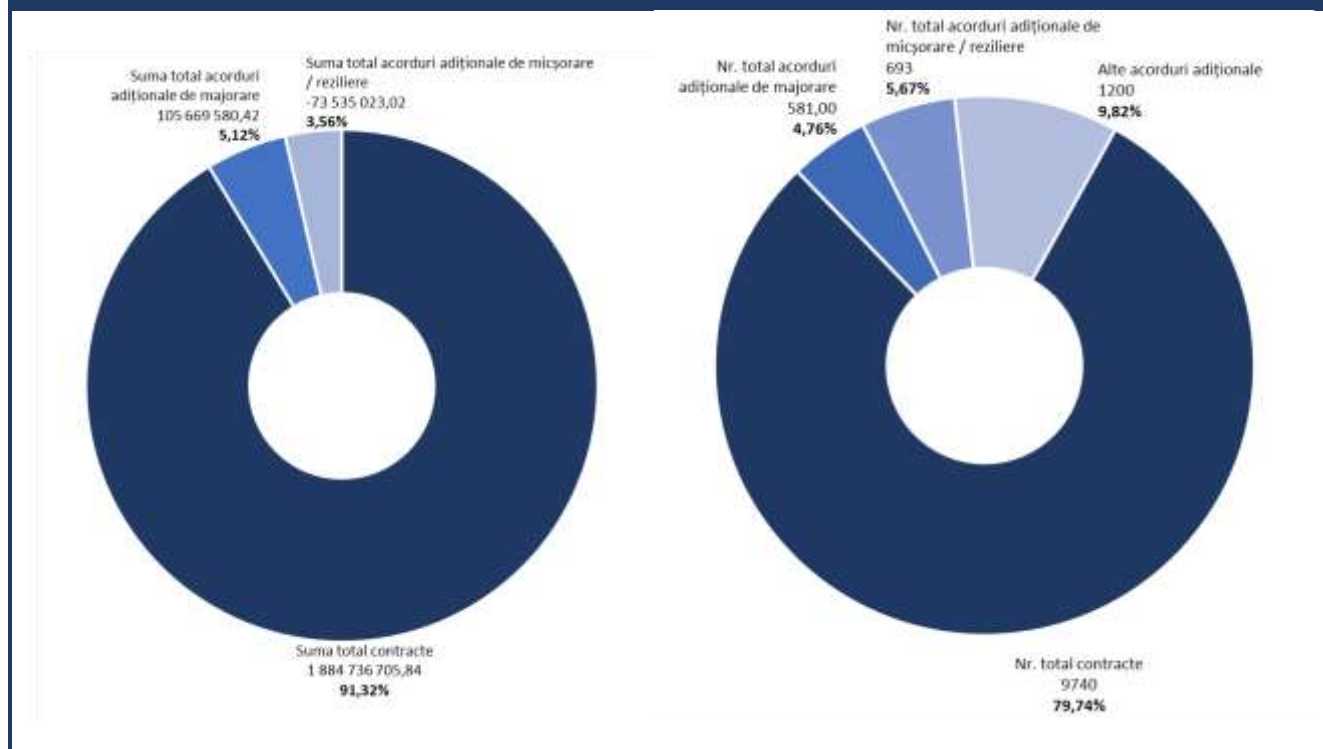
În rezultatul executării contractelor de achiziție menționate, de către autoritățile contractante au fost prezentate Agenției pentru examinare și înregistrare acorduri adiționale la contractele de bază:

- acorduri de majorare - în sumă de **105 669 580,42 lei**, ceea ce reprezintă **5,61 %** din valoarea contractelor inițiale;
- acorduri de micșorare/reziliere - în sumă de **73 535 023,02 lei**, ceea ce reprezintă **3,90 %** din valoarea contractelor inițiale.

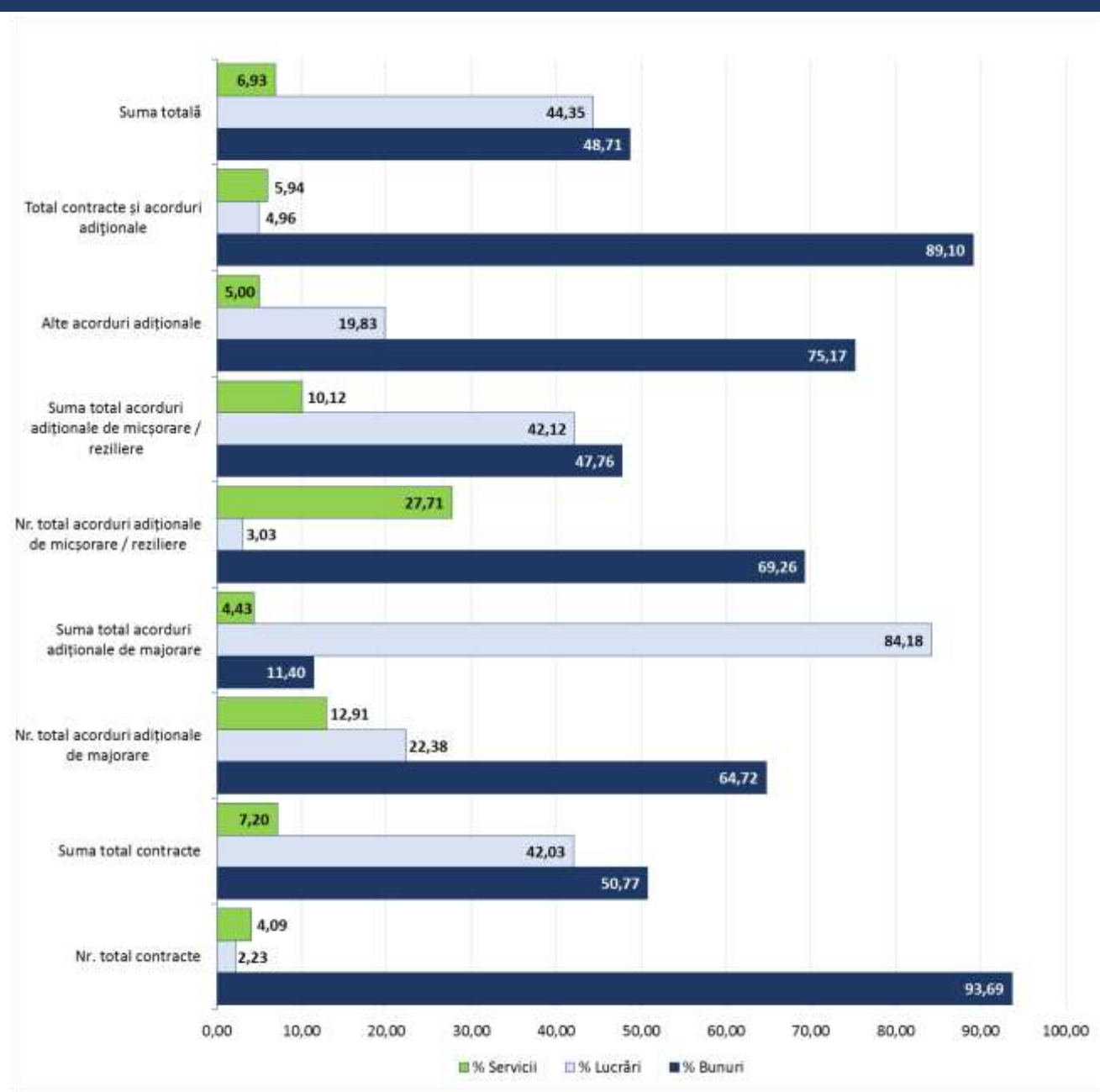
În total în rezultatul desfășurării licitațiilor publice (desfășurate prin metoda tradițională pe hîrtie), au fost încheiate de către autoritățile contractante **12 214 acte juridice** (contracte de achiziție, inclusiv acorduri adiționale) în sumă totală de **1916871263,24 lei**.

O informație mai detaliată privind rezultatele licitațiilor deschise (desfășurate prin metoda tradițională pe hîrtie) anunțate de autoritățile contractante în perioada anului 2015, este prezentată în **Anexa Nr. 06**.

### Informație privind actele juridice, încheiate în rezultatul Licitățiilor Publice (desfășurate prin metoda tradițională pe hîrtie) și înregistrate de Agenția Achiziții Publice în perioada anului 2015



**Informație privind actele juridice pentru fiecare obiect de achiziție în parte, încheiate în rezultatul Licitățiilor Publice (desfășurate prin metoda tradițională pe hârtie) și înregistrate de Agenția Achiziții Publice în perioada anului 2015**





## ANUNȚAREA ȘI EXAMINAREA CORECTITUDINII REZULTATELOR CONCURSURILOR PRIN METODA CERERII OFERTELOR DE PREȚURI CU PUBLICARE OBLIGATORIE (DESFĂȘURATE PRIN METODA TRADIȚIONALĂ PE HÎRTIE)

Potrivit Legii privind achizițiile publice, în cazul în care valoarea estimativă a achiziției de bunuri și servicii depășește pragul de 50 mii lei, iar la lucrări - 100 mii lei, desfășurarea concursurilor prin metoda cererii ofertelor de prețuri se efectuează cu publicarea anticipată a invitației în Buletinul Achizițiilor Publice și pe pagina internet [www.tender.gov.md](http://www.tender.gov.md). Prin intermediul acestei proceduri, autoritățile contractante achiziționează bunuri și servicii a căror valoare estimativă fără TVA nu depășește 200 mii lei și lucrări a căror valoare estimativă nu depășește 1 mln. lei.

Asigurând transparența inițierii și desfășurării concursurilor prin metoda cererii ofertelor de prețuri (desfășurate prin metoda tradițională pe hîrtie), Agenția a publicat în perioada anului 2015 desfășurarea a **4 495 concursuri**, din care:


- **2 624 anunțuri** – pentru procurare de bunuri;
- **1 436 anunțuri** – pentru procurare de lucrări și
- **435 anunțuri** - pentru procurare de servicii.

Având drept scop asigurarea desfășurării eficiente a acestora și întru asigurarea participării largi a operatorilor economici, Agenția a publicat în perioada de raportare:

- **49 anunțuri** de modificare a termenului de depunere a ofertelor,
- **81 anunțuri** de anulare a COP (la inițiativa autorităților contractante).

Informații mai detaliate privind anunțurile COP (desfășurate prin metoda tradițională pe hîrtie) publicate de Agenția Achiziții Publice în BAP în perioada anului 2015 pot fi găsite în **Anexa Nr. 04**.

### Informație privind anunțurile COP (desfășurate prin metoda tradițională pe hîrtie) publicate de Agenția Achiziții Publice în BAP în perioada anului 2015



Din numărul total de concursuri inițiate și desfășurate prin metoda cererii ofertelor de prețuri (desfășurate prin metoda tradițională pe hîrtie) cu publicare obligatorie a invitațiilor de participare (în total **4 495 concursuri**), la **4 216** de concursuri au fost prezentate dări de seamă spre înregistrare la Agenție, în rezultatul cărora au fost semnate **8 767** contracte de achiziție în valoare totală de **726 007 085,74 lei**.

În rezultatul executării contractelor de achiziție menționate, de către autoritățile contractante au fost prezentate Agenției pentru examinare și înregistrare acorduri adiționale la contractele de bază:

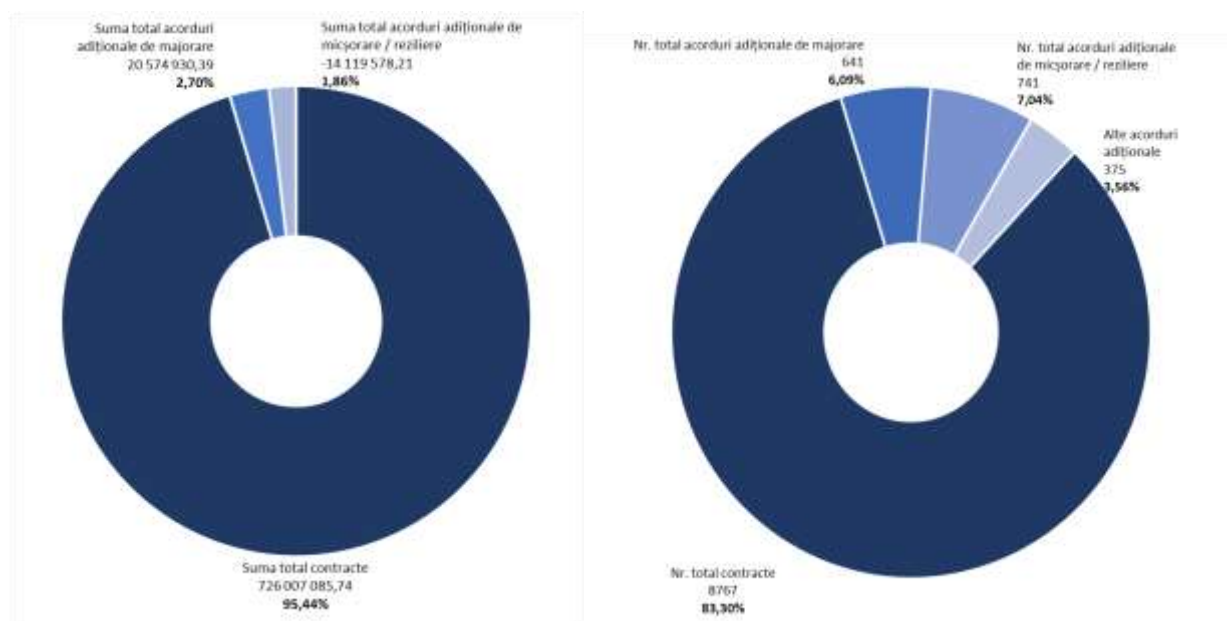
- acorduri de majorare - în sumă de **20 574 930,39 lei**, ceea ce reprezintă **2,83 %** din valoarea contractelor inițiale;

- acorduri de micșorare/reziliere - în sumă de **14 119 578,21 lei**, ceea ce reprezintă **1,94 %** din valoarea contractelor inițiale.

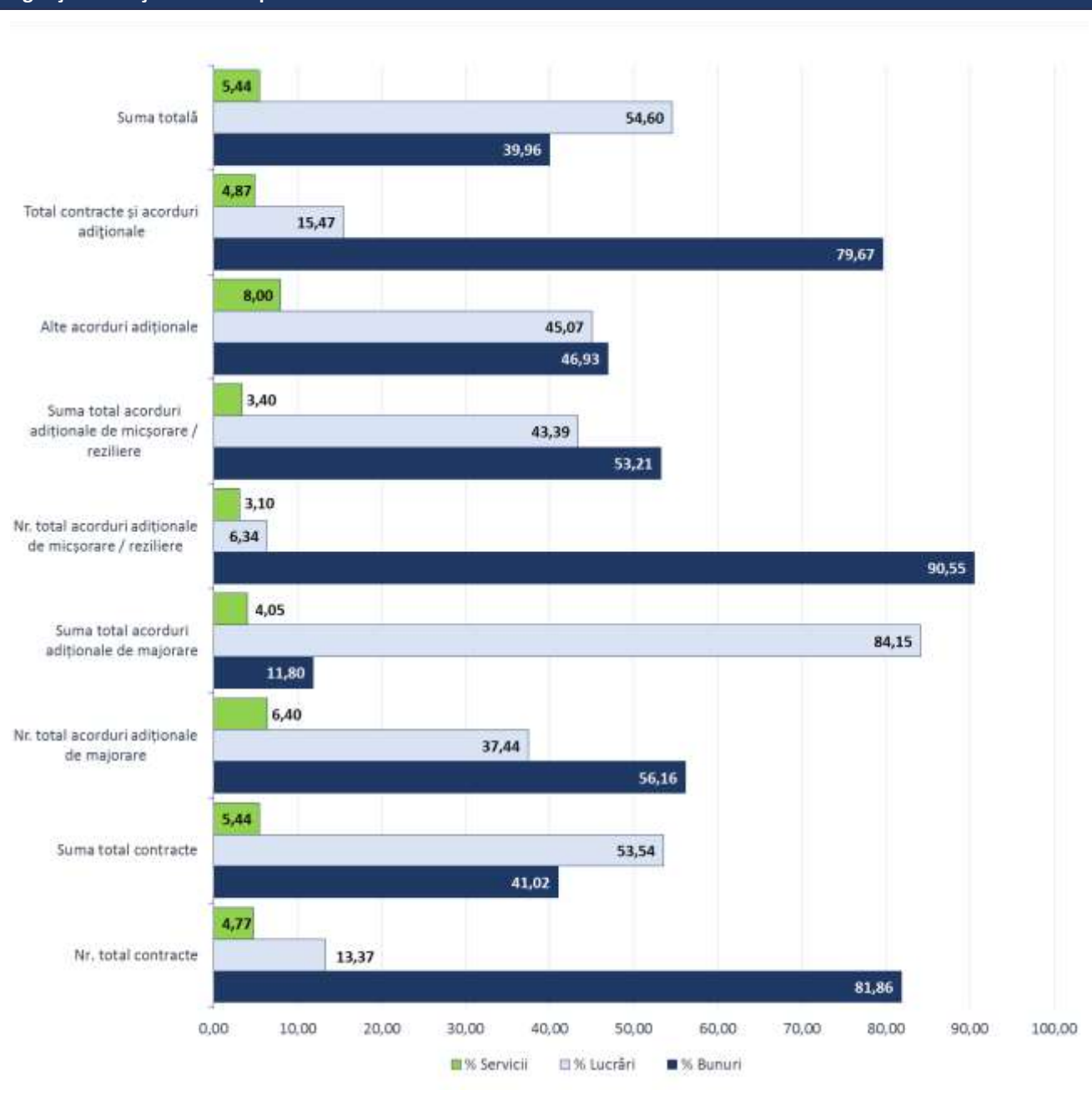
În total în rezultatul desfășurării COP (desfășurate prin metoda tradițională pe hârtie) cu publicare obligatorie a invitațiilor de participare, au fost încheiate de către autoritățile contractante **10 524 acte juridice** (contracte de achiziție, inclusiv acorduri adiționale) în sumă totală de **732 462 437,92 lei**.

O informație mai detaliată privind rezultatele COP (desfășurate prin metoda tradițională pe hârtie) cu publicare obligatorie a invitațiilor de participare anunțate de autoritățile contractante în perioada anului 2015, este prezentată în **Anexa Nr. 07**.

**Informație privind actele juridice, încheiate în rezultatul procedurilor desfășurate prin metoda COP (desfășurate prin metoda tradițională pe hârtie) cu publicare în BAP și înregistrate de Agenția Achiziții Publice în perioada anului 2015**

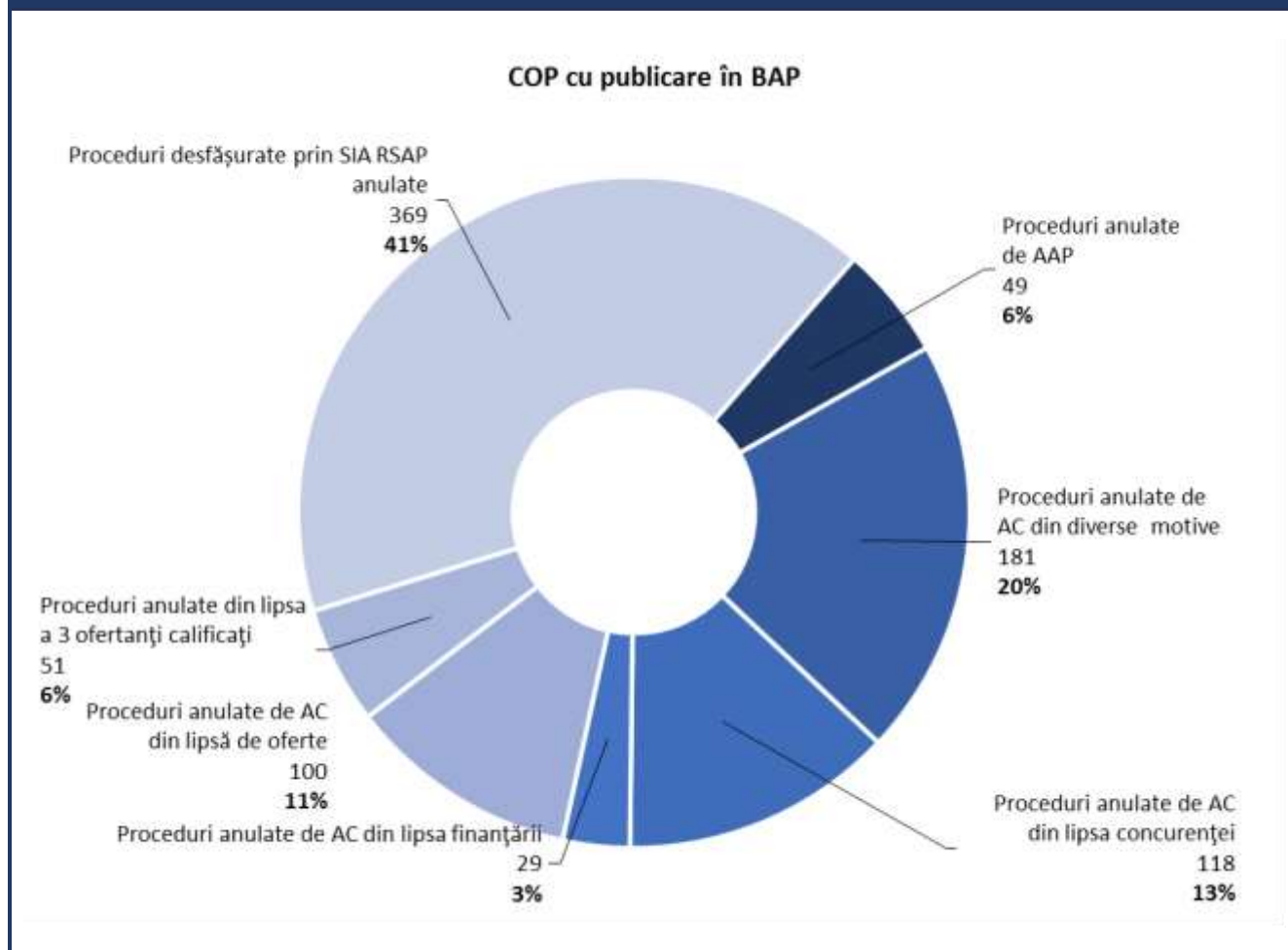


Informație privind actele juridice pentru fiecare obiect de achiziție în parte, încheiate în rezultatul procedurilor desfășurate prin metoda COP (desfășurate prin metoda tradițională pe hîrtie) cu publicare în BAP și înregistrate de Agenția Achiziții Publice în perioada anului 2015



Totodată, din numărul total al concursurilor anunțate, **261 de concursuri** au fost anulate de către autoritățile contractante din diverse motive (preț majorat, depășirea pragului stabilit de lege etc.), dintre care **218 concursuri** au fost anulate din cauza lipsei de concurență sau nu s-a prezentat nici o ofertă. O informație mai detaliată este expusă în **Anexa Nr. 05**.

**Informația privind COP (desfășurate prin metoda tradițională pe hîrtie) cu publicare în BAP anulate în perioada anului 2015**





## EXAMINAREA REZULTATELOR PROCEDURII CERERII OFERTELOR DE PREȚURI FĂRĂ PUBLICARE OBLIGATORIE

Potrivit Legii privind achizițiile publice, în cazul în care valoarea estimativă a achiziției prin procedura cererii ofertelor de prețuri de bunuri și servicii de la 40 000 până la 50 000 lei, iar la lucrări de la 50 000 până la 100 000 lei, nu este obligatorie publicarea invitației de participare în Buletinul Achizițiilor Publice și pe pagina web a Agenției.

Astfel, din numărul total de concursuri desfășurate prin metoda cererii ofertelor de prețuri fără publicare în Buletinul Achizițiilor Publice la **1 887** de concursuri au fost prezentate dări de seamă spre înregistrare la Agenție, în rezultatul cărora au fost semnate **2 052** contracte de achiziție în valoare totală de **178 231 899,67 lei**.

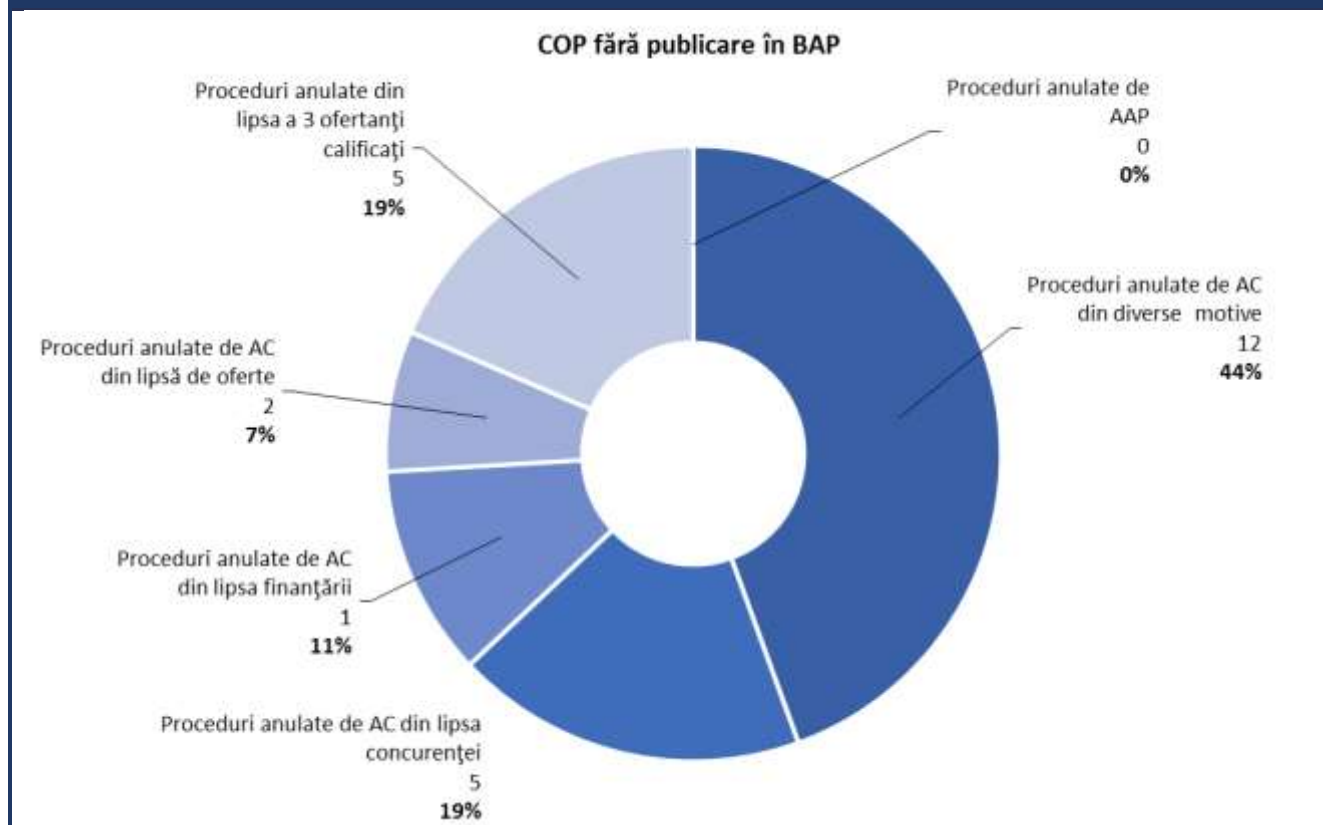
În rezultatul executării contractelor de achiziție menționate, de către autoritățile contractante au fost prezentate Agenției pentru examinare și înregistrare acorduri adiționale la contractele de bază:

- acorduri de majorare - în sumă de **758 122,24 lei**, ceea ce reprezintă **0,42 %** din valoarea contractelor inițiale;
- acorduri de micșorare/reziliere - în sumă de **1 112 748,01 lei**, ceea ce reprezintă **0,62 %** din valoarea contractelor inițiale.

În total în rezultatul desfășurării COP fără publicare în Buletinul Achizițiilor Publice, au fost încheiate de către autoritățile contractante **2 171 acte juridice** (contracte de achiziție, inclusiv acorduri adiționale) în sumă totală de **177 877 273,90 lei**.

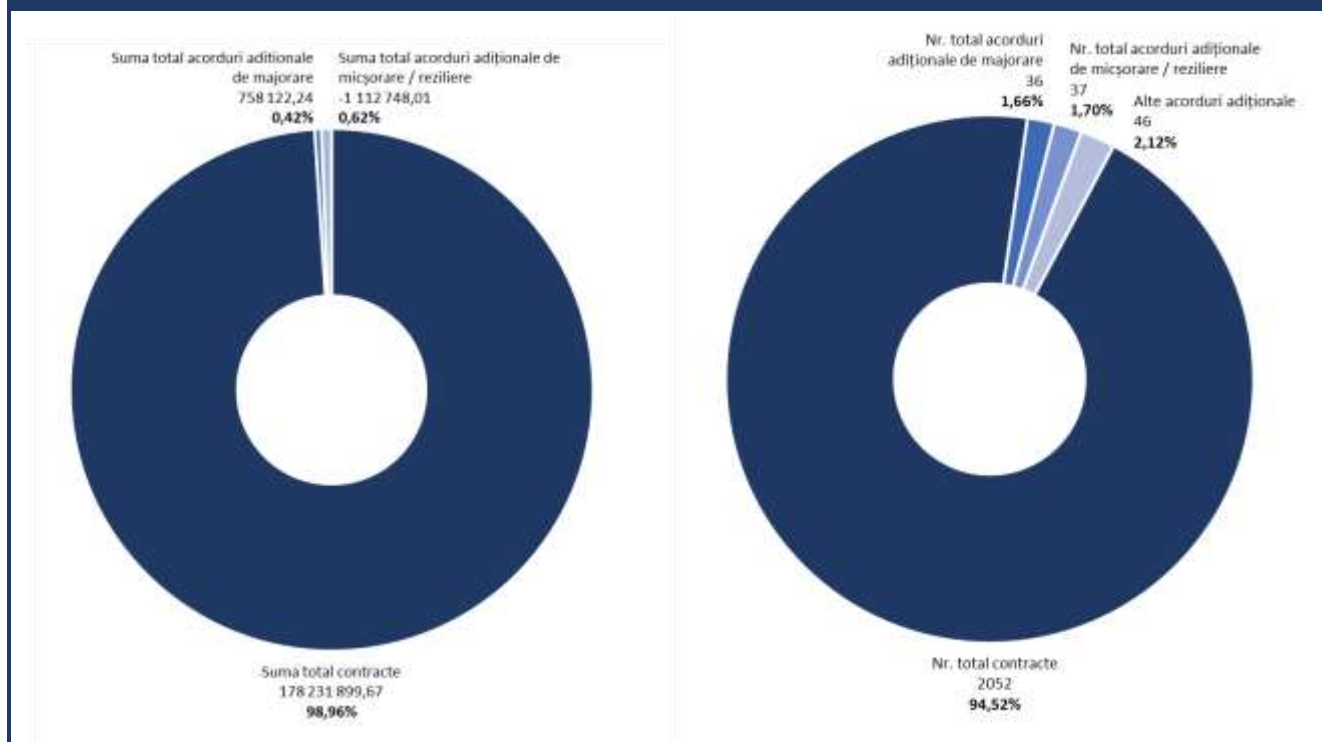
Totodată, **27** concursuri au fost respinse de către autoritățile contractante din motivul neacumulării numărului necesar de oferte, prețului majorat sau altor abateri de procedură (**Anexa Nr. 05**).

### Informația privind COP fără publicare în BAP anulate în perioada anului 2015

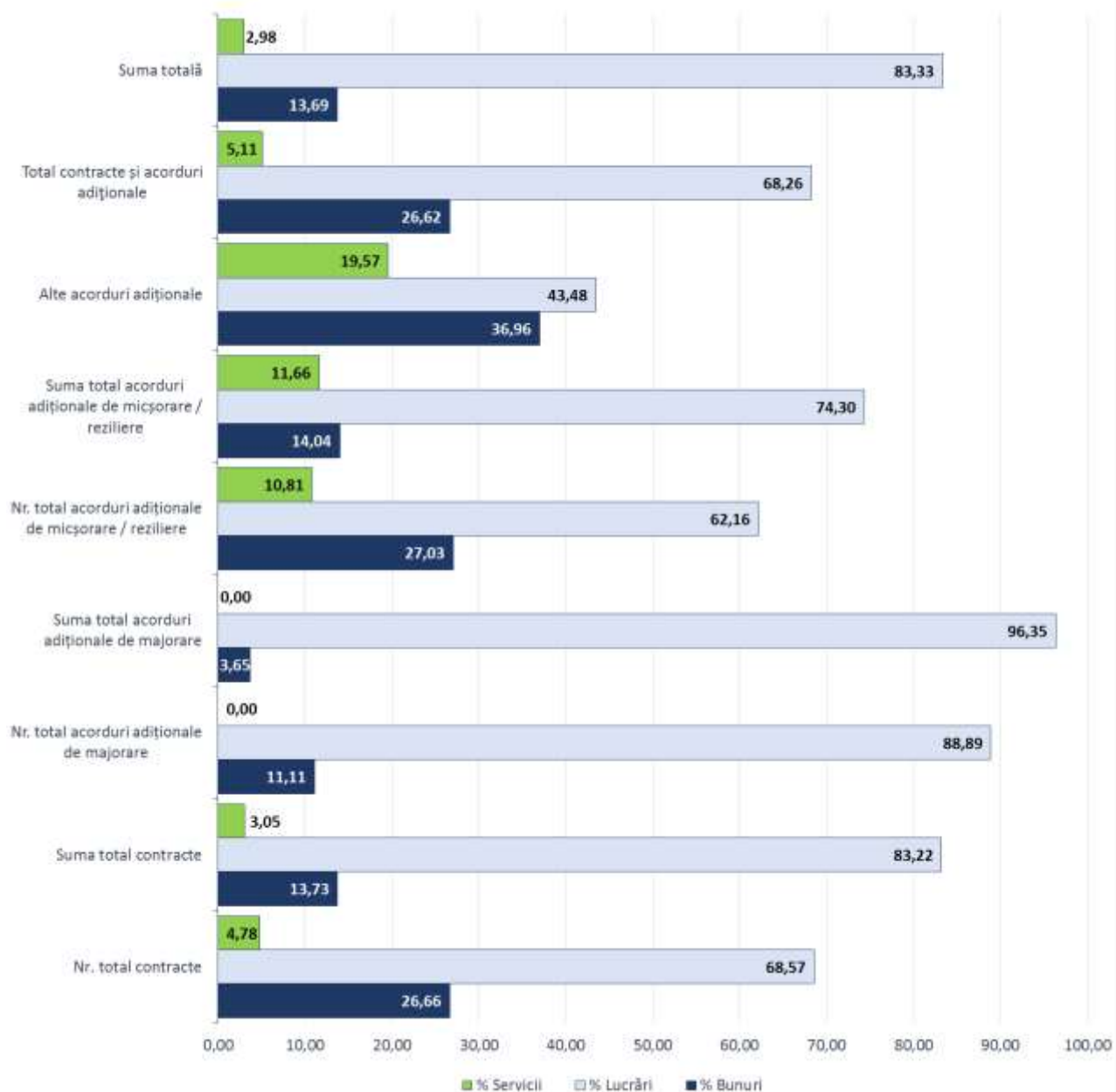


O informație mai detaliată privind rezultatele concursurilor prin metoda cererii ofertelor de prețuri fără publicare obligatorie, desfășurate de autoritățile contractante în perioada anului 2015, este reflectată în **Anexa Nr. 08**.

**Informație privind actele juridice, încheiate în rezultatul procedurilor desfășurate prin metoda COP fără publicare în BAP și înregistrate de Agenția Achiziții Publice în perioada anului 2015**









## EXAMINAREA CORECTITUDINII DESFĂȘURĂRII PROCEDURII DE ACHIZIȚIE DINTR-O SINGURĂ SURSĂ

Agencia a examinat corectitudinea desfășurării procedurii de achiziție dintr-o singură sursă de către autoritățile contractante, în rezultatul cărora au fost încheiate și înregistrate **1 040 acte juridice** de achiziție, în sumă totală de **289704433,96 lei**, ceea ce constituie **4,48 %** din volumul total de achiziții.

În rezultatul examinării corectitudinii contractării bunurilor, lucrărilor și serviciilor dintr-o singură sursă, **31 contracte** au fost restituite din motivul încadrării incorecte a acestora prevederilor legislației cu incidență în domeniul achizițiilor publice.

O informație mai detaliată privind desfășurarea procedurilor de achiziție dintr-o singură sursă de către autoritățile contractante în perioada anului 2015, este reflectată în **Anexa Nr. 09**.

\*Concomitent au fost înregistrate 56 de contracte (o singură sursă) în sumă de 748673233,30 lei pentru procurarea serviciilor educationale pentru realizarea planului de pregătire a cadrelor de specialitate (alocații directe din bugetul de stat), care au fost achiziționate de către Ministerul Educației, Ministerul Agriculturii și Industriei Alimentare, Ministerul Culturii, Ministerul Sănătății, Cancelaria de Stat, Academia de Științe a Moldovei și care nu au fost incluse în suma totală a achizițiilor publice.



## EXAMINAREA ȘI ÎNREGISTRAREA REZULTATELOR PROCEDURILOR DE ACHIZIȚII PUBLICE PRIN ACORD- CADRU

În anul 2012 a fost aprobată Hotărârea Guvernului nr. 826 din 07.11.2012 pentru aprobarea Regulamentului cu privire la acord-cadru ca modalitate specială de atribuire a contractului de achiziție publică.

Astfel, în perioada anului 2015 de către autoritățile contractante au fost anunțate **27** proceduri de acord-cadru, în rezultatul cărora au fost înregistrate **78** contracte subsecvente în sumă totală de **18 270 907,29 lei**.

O informație mai detaliată privind desfășurarea procedurilor de achiziție prin acord-cadru de către autoritățile contractante în perioada anului 2015, este reflectată în **Anexa Nr. 10**.



## EXAMINAREA ȘI ÎNREGISTRAREA REZULTATELOR PROCEDURILOR DE ACHIZIȚII PUBLICE DESFĂȘURATE PRIN INTERMEDIUL SISTEMULUI INFORMAȚIONAL AUTOMATIZAT REGISTRUL DE STAT AL ACHIZIȚIILOR PUBLICE

Prin Ordinul Ministrului Finanțelor nr. 103 din 03.09.2012 a fost lansat Sistemul Informațional Automatizat „Registrul de Stat al Achizițiilor Publice” și a fost aprobată lista autorităților contractante obligate să inițieze toate procedurile de achiziție publică prin SIA „RSAP”.

Sistemul Informațional Automatizat „Registrul de Stat al Achizițiilor Publice” (în continuare – SIA RSAP) este un sistem informațional și de telecomunicații complex, care se caracterizează prin existența unui punct unic de acces la resursele,

aplicațiile și serviciile informaționale ce se referă la domeniul achizițiilor publice. El servește drept instrument de susținere a serviciilor de achiziții publice, aplicând schimbul informațional prin intermediul mediului comunicațional. SIA RSAP asigură susținerea informațională a proceselor de regulare și control al achizițiilor publice, automatizează activitatea părților interesate în desfășurarea procedurilor de achiziție publică.

Actualmente în cadrul SIA RSAP au fost elaborate următoarele componente funcționale de bază:

- înregistrarea și publicarea anunțurilor de intenție;
- înaintarea invitației de prezentare a ofertelor;
- aprobarea spre publicare și publicarea invitației de prezentare a ofertelor;
- modificarea documentelor de licitație/aprobarea lor;
- înaintarea cererii de participare;
- comunicarea cu participanții la licitație;
- înregistrarea ofertelor;
- formarea raportului privind procedura de achiziție și aprobarea lui;
- accesarea on-line a documentelor de licitație;
- integrarea cu Registrul de Stat al Populației și Registrul de Stat al Unităților de Drept;
- controlul asupra atribuirii contractului.

În baza funcționalităților menționate, versiunea actuală SIA RSAP este capabilă să asigure realizarea ciclului deplin de viață al unei proceduri de achiziții publice de tip "Licitație publică" sau "Cerere a ofertelor de prețuri".

Pe parcursul anului 2015 a fost asigurată desfășurarea a 7 seminare de instruire privind utilizarea SIA RSAP, în rezultatul cărora au fost instruiți angajații a 73 autorități contractante, care au fost incluse suplimentar în lista autorităților contractante obligate să inițieze toate procedurile de achiziție publică prin SIA RSAP.

Respectiv, în perioada anului 2015 de către cele 221 autorități contractante au fost inițiate și desfășurate prin intermediul SIA RSAP **3 121** de proceduri de achiziții publice, în rezultatul cărora au încheiate **6 804 acte juridice** de achiziție în sumă de **3 325 666 132,15** lei.

O informație mai detaliată privind rezultatele procedurilor de achiziții publice, inițiate și desfășurate prin intermediul SIA RSAP în perioada anului 2015, este reflectată în **Anexa Nr. 11**.

**Informație privind actele juridice, înregistrate în rezultatul procedurilor de achiziții desfășurate prin intermediul SIA RSAP în perioada anului 2015**

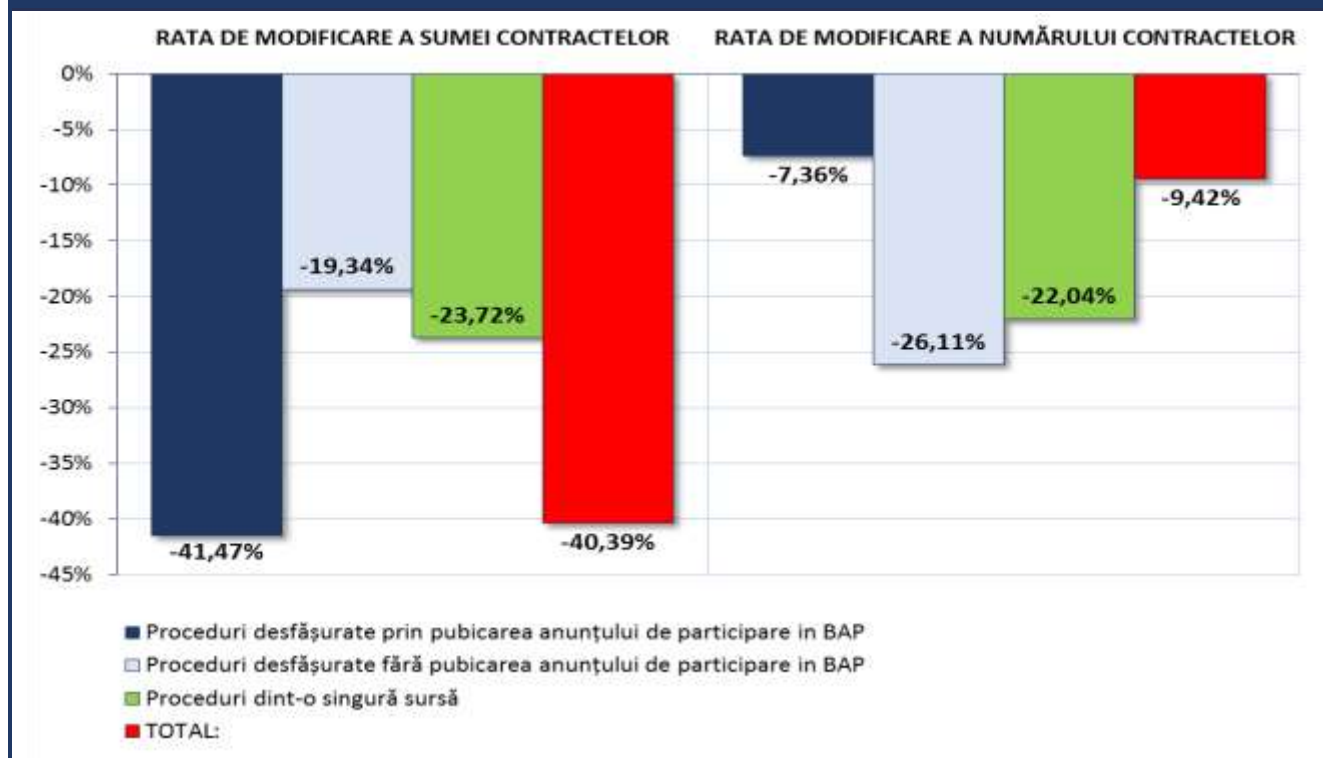




## TOTALIZAREA REZULTATELOR ANULUI 2015 ȘI ANALIZA COMPARATIVĂ CU REZULTATELE ANULUI PRECEDENT

Informația detaliată privind numărul total al contractelor încheiate în rezultatul tuturor procedurilor de achiziție publică și raportul procentual al acestora este reflectată în **Anexele Nr. 12 și 13**.

Informația privind realizarea achizițiilor publice în perioada anului 2015 comparativ cu perioada anului 2014

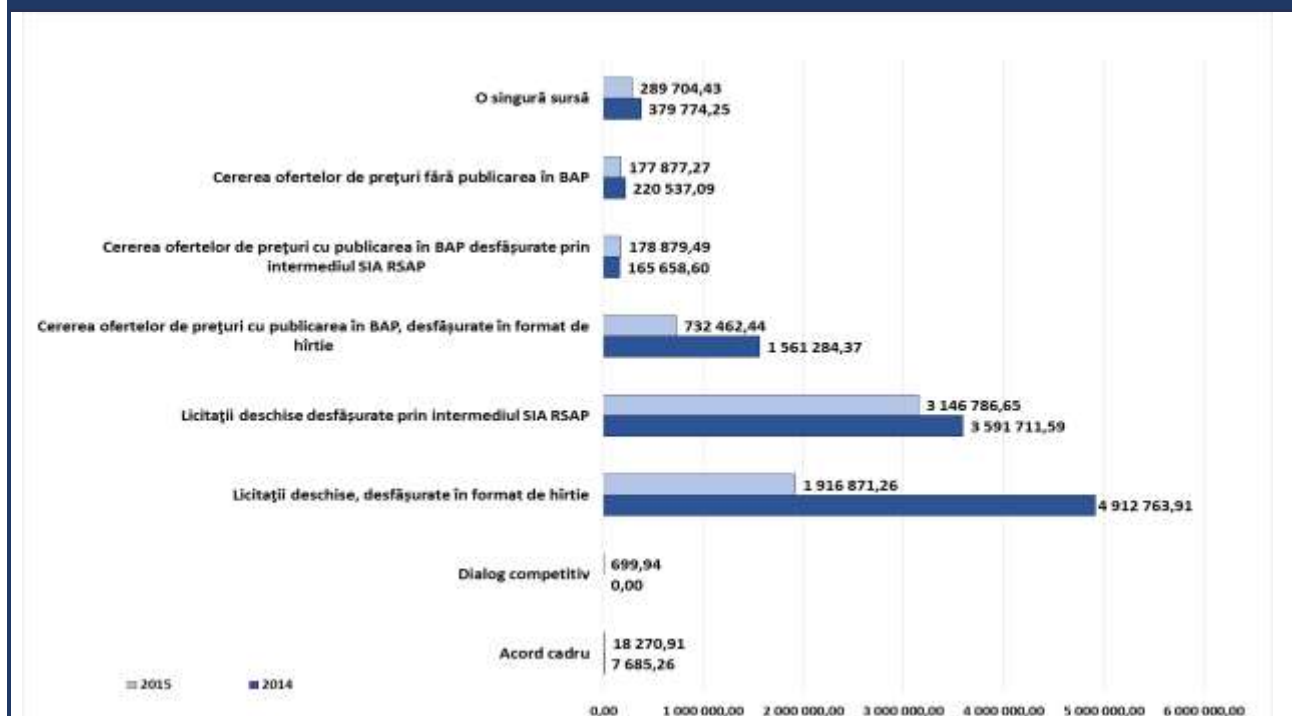


Analizând informația privind numărul total al contractelor încheiate în rezultatul tuturor procedurilor de achiziție publică, se atestă că în perioada anului 2015 de către autoritățile contractante au fost realizate proceduri de achiziții publice în valoare totală de **6 461 552 387,46 lei**, cu **4 377 862 676 lei** mai puțin decât în perioada anului 2014, ceea ce reprezintă o scădere de **40,39 %**.

În același timp, în perioada anului 2015 în rezultatul procedurilor de achiziții publice de către autoritățile contractante au fost încheiate **32 832 acte juridice** (contracte și acorduri adiționale), cu **3 413** mai puține decât în perioada anului 2014, ceea ce reprezintă o scădere de **9,42 % (Anexa Nr. 13)**.

Scăderea volumului de achiziții publice înregistrată în anul 2015 se explică prin evoluțiile macroeconomice nefavorabile și insuficiența surselor interne (VMS și veniturile din privatizare) și externe (împrumutul Băncii Mondiale, DPO) de finanțare a deficitului bugetar aprobat pe anul 2015. Astfel, Ministerul Finanțelor prin scrisoarea nr. 12/AP-09/100 din 01.07.2015 a informat Agenția Achiziții Publice despre aplicarea procedurii de suspendare a cheltuielilor bugetare, conform art.10 și art.40 din Legea nr.847-XIII din 24 mai 1996 privind sistemul bugetar și procesul bugetar (cu modificările ulterioare). Drept urmare, întru evitarea unor blocaje financiare, generate de neplățile în sectorul bugetar, a fost aplicată sistarea temporară a publicării în Buletinul Achizițiilor Publice a invitațiilor de participare la procedurile de achiziții publice de bunuri, servicii și lucrări la componenta de bază cit și la componentele mijloace speciale și fonduri speciale, exceptând cheltuielile cele mai necesare, care asigură funcționalitatea instituțiilor bugetare (cheltuieli de personal, cheltuieli de regie și alte cheltuieli fără care instituția n-ar putea funcționa).

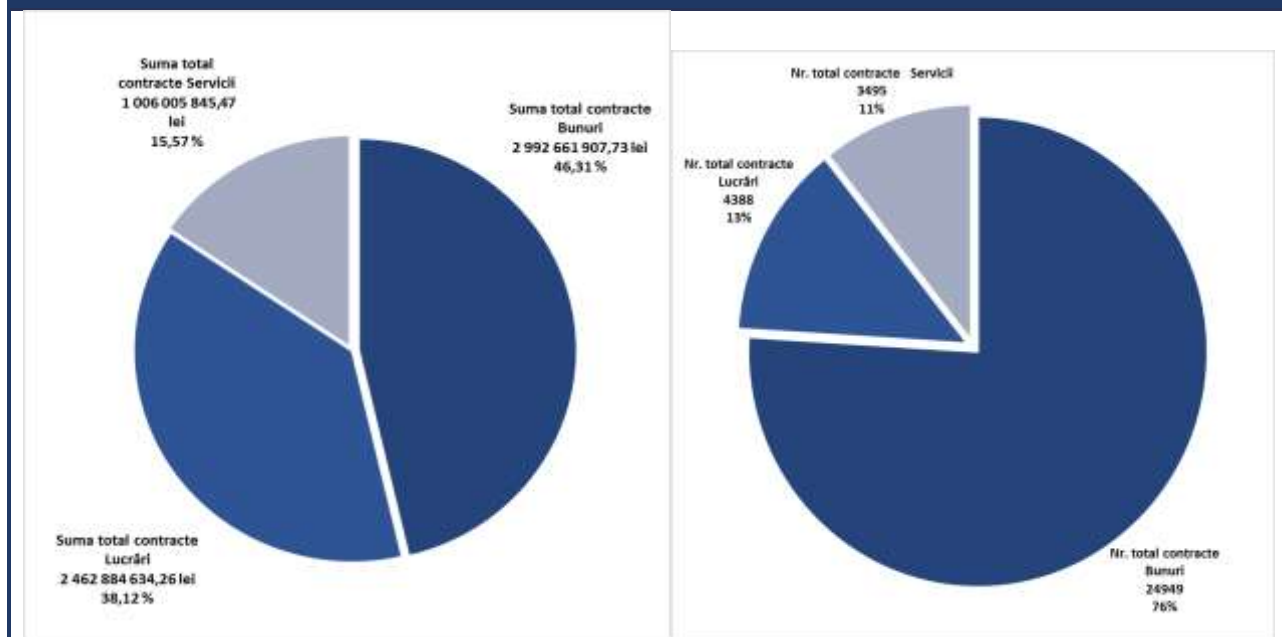
## Informația privind realizarea achizițiilor publice în perioada anului 2015 comparativ cu perioada anului 2014 (lei)



Analizând informația privind repartizarea achizițiilor publice după tipul obiectului de achiziție (bunuri/lucrări/servicii) realizate de autoritățile contractante în perioada anului 2015, se observă că au fost procurate:

- **bunuri** în valoare totală de **2 992 661 907,73 lei**, ceea ce reprezintă **46,31%** din volumul total de achiziții,
- **lucrări** în valoare totală de **2 462 884 634,26 lei**, ceea ce constituie **38,12%** din volumul total de achiziții,
- **servicii** în valoare totală de **1 006 005 845,47 lei**, ceea ce constituie **15,57%** din volumul total de achiziții publice.

## Informația privind repartizarea achizițiilor publice după tipul obiectului de achiziție (bunuri/lucrări/servicii) în perioada anului 2015

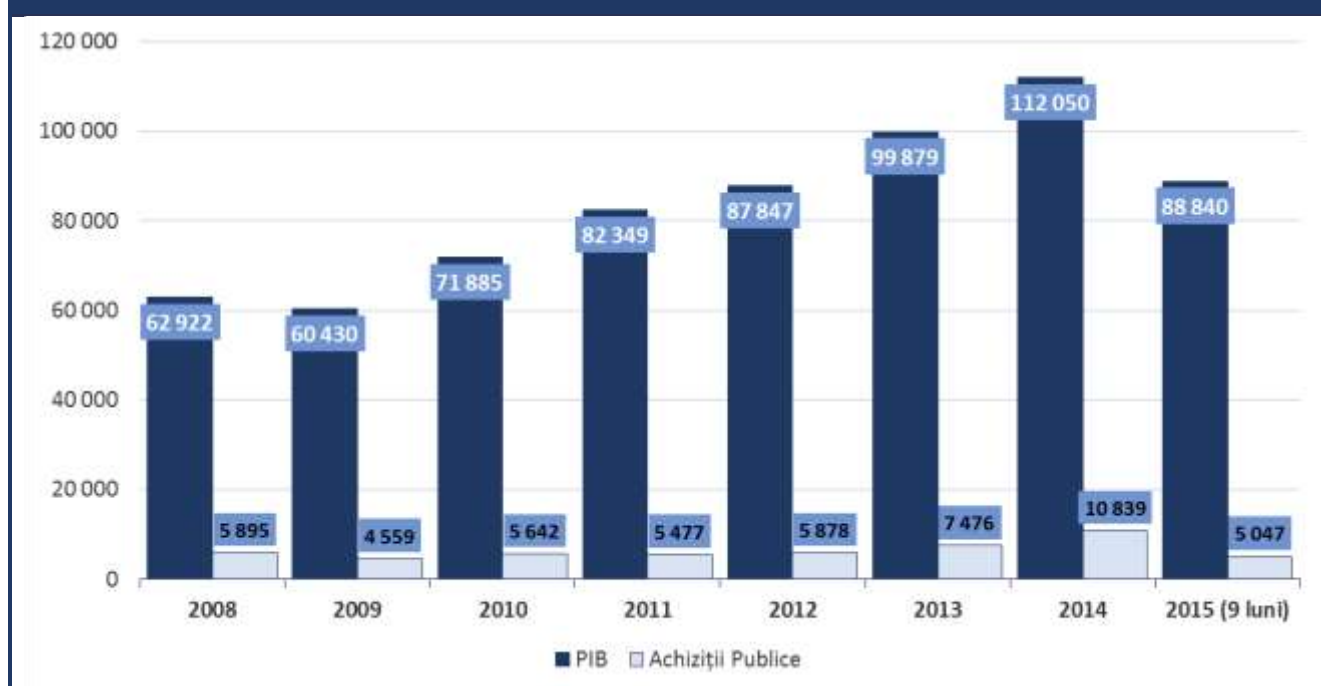


În perioada analizată au fost înregistrați următorii **indicatori ai transparenței**:

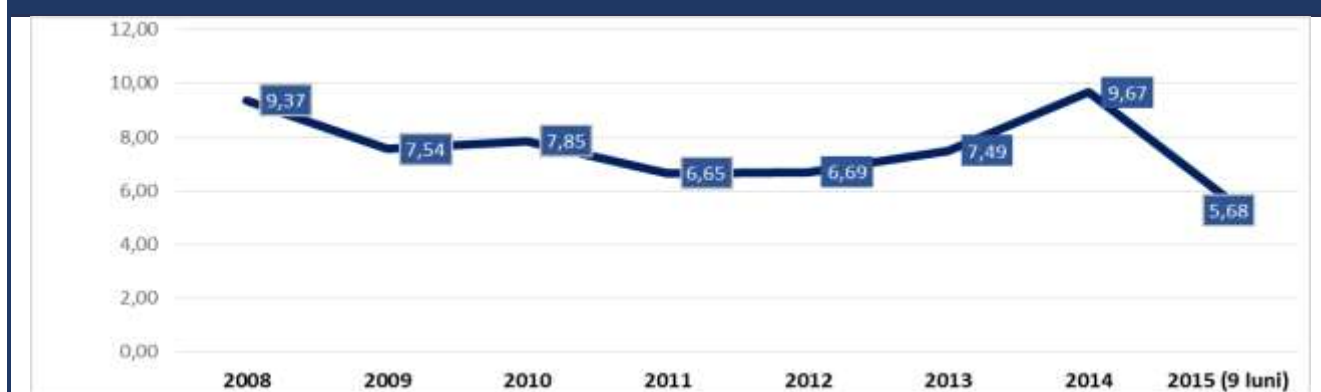
- Ponderea procedurilor cu publicare în BAP după numărul total de proceduri de achiziții publice desfășurate: **78,81%**;
- Ponderea procedurilor de achiziții publice anulate: **13,78%**;
- Ponderea achizițiilor publice desfășurate prin proceduri cu publicare în BAP în suma totală a contractelor: **92,76%**;
- Ponderea achizițiilor publice desfășurate prin intermediul SIA RSAP în suma totală a contractelor: **51,47%**;
- Ponderea procedurilor de achiziții publice contestate: **8,42%**.

Volumul achizițiilor publice are legătură directă cu PIB și ca parte componentă a lui este în permanentă dinamică, care este reflectată în **Anexa Nr. 15**.

#### Informația privind volumul Achizițiilor Publice raportat la Produsul Intern Brut [PIB]



#### Cota parte a Achizițiilor Publice din Produsul Intern Brut (%)



Observăm că în anul 2015 cota parte a achizițiilor publice din PIB are o dinamică de descreștere neproportională.



## INSTRUIREA ȘI ACORDAREA AJUTORULUI METODOLOGIC

Potrivit competenței sale funcționale în acest domeniu, Agenția acordă ajutorul metodologic autorităților contractante, necesar desfășurării corespunzătoare a procedurilor de achiziție. În perioada raportată, desfășurarea seminarelor de instruire, meselor rotunde, întrunirilor a fost impulsionată și de intrarea în vigoare a noilor acte normative subordonate Legii privind achizițiile publice nr. 96-XVI din 13 aprilie 2007.

Astfel, potrivit planului intern aprobat în acest sens, până la moment a fost asigurată desfășurarea a 7 seminare de instruire privind utilizarea SIA RSAP, în rezultatul cărora au fost instruiți angajații a 73 autorități contractante.

Totodată, au fost inițiate și desfășurate 6 seminare de instruire profesională pentru angajații Serviciilor Teritoriale ale Agenției Achiziții Publice privind utilizarea SIA RSAP.



## EXAMINAREA CONTESTAȚIILOR

Agenția, potrivit competențelor sale atribuite prin Legea privind achizițiile publice, examinează contestațiile operatorilor economici participanți la procedurile de achiziții publice.

În această perioadă, în cadrul procedurilor de achiziție publică, din partea operatorilor economici au parvenit un număr de **743 contestații**, cu 353 mai puține decât în aceeași perioadă al anului precedent, fapt care se datorează scăderii numărului de proceduri desfășurate în anul 2015 față de 2014. Însă raportul contestațiilor depuse în perioada anului 2015 la numărul total de proceduri anunțate în BAP în aceeași perioadă a rămas practic neschimbat, 8,42% proceduri de achiziție contestate în anul 2015 față de 8,27% în anul 2014.

Subiectul contestațiilor depuse a constituit:

- rezultatele procedurilor de achiziții publice – **579** contestații sau **77,93 %** din numărul total de contestații,
- desfășurarea procedurii de achiziție – **27** contestații sau **3,63 %** din numărul total de contestații,
- conținutul invitației de participare sau a documentelor de licitație – **137** contestații sau **18,44 %** din numărul total de contestații,

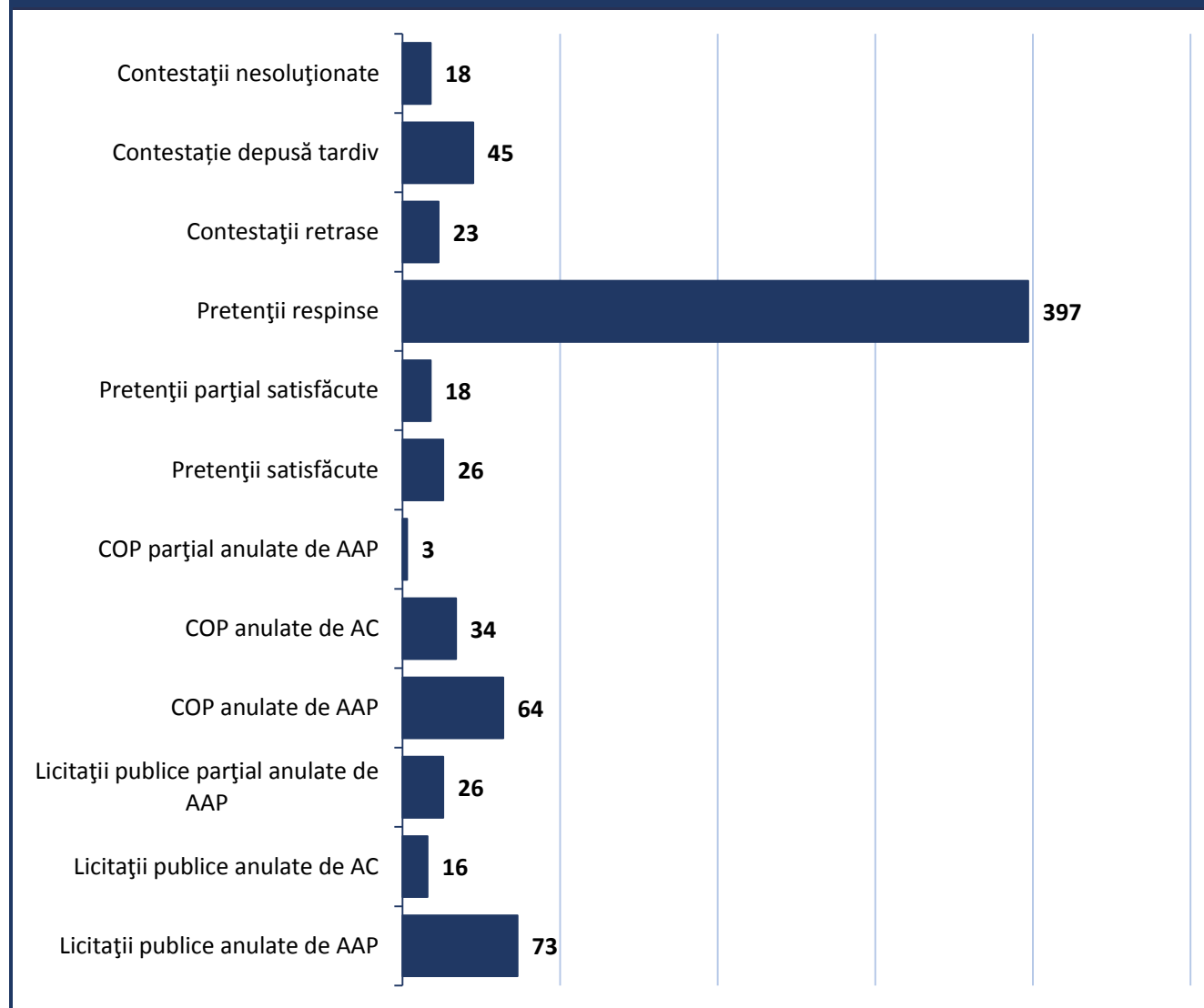
Examinând obiecțiile expuse în contestațiile operatorilor economici s-au obținut următoarele rezultate:

- **397** pretenții au fost respinse, constatându-se că deciziile grupului de lucru sânt conform legislației cu incidență în domeniul achizițiilor publice (sau 53,43 % din numărul total de contestații depuse),
- **26** pretenții au fost satisfăcute, cu operarea modificărilor corespunzătoare în documentele de licitație, prelungirea termenilor de depunere a ofertelor, desemnarea contestatorilor drept câștigători ai procedurilor de achiziție,
- **18** contestații au fost satisfăcute parțial,
- **89** licitații au fost anulate,
- **26** licitații au fost parțial anulate,
- **98** proceduri de achiziție prin metoda cererii ofertelor de prețuri total anulate,
- **23** contestații au fost retrase de către operatorii economici, etc.

Totodată, se constată că în anul 2015 a crescut numărul contestațiilor soluționate și anume **725** contestații sau **97,58 %**, față **96,90 %** în aceeași perioadă a anului precedent.

Informația detaliată privind contestațiile depuse de către operatorii economici în urma procedurilor de achiziții publice desfășurate în perioada anului 2015 este reflectată în **Anexa Nr. 14**.

**Informație privind contestațiile depuse de către operatorii economici în urma procedurilor de achiziții publice desfășurate în perioada anului 2015**



În rezultatul examinării contestațiilor depuse, în instanțele de judecată au fost atacate deciziile de soluționare a acestora, întocmite pe marginea procedurilor de achiziție publică, inclusiv deciziile de includere a operatorilor economici în Lista de interdicție.

Pe parcursul anului 2015, Agenția Achiziții Publice a fost citată în 52 de procese în ordine de contencios administrativ în calitate de pârît sau intervenient, cu referire la deciziile emise pe marginea contestațiilor operatorilor economici participanți la achizițiile publice sau în legătură cu deciziile autorităților contractante emise în cadrul procedurilor de achiziție publică.

Dintre acestea, 13 cereri de chemare în judecată au fost respinse ca și nefondate, 2 cereri au fost respinse ca fiind tardive, 7 au fost scoase de pe rol de către instanța de judecată, în 3 cazuri pretențiile reclamantilor au fost admise de către instanțele de fond. Două hotărâri au fost atacate în ordine de apel și a fost menținută hotărârea primei instanțe. Celelalte cereri de chemare în judecată vor fi examinate și, respectiv, soluționate pe parcursul anului 2016.

Totodată, pe parcursul anului 2015, Agenția Achiziții Publice a avut și calitatea de reclamant, fiind contestat în instanță un act executoriu al Executorului Judecătoresc, cauza finalizându-se cu acceptarea pretențiilor înaintate de către Agenție.





## ÎNTOCMIREA ȘI EVIDENȚA LISTEI OPERATORILOR ECONOMICI CALIFICAȚI ȘI LISTEI DE INTERDICȚIE A OPERATORILOR ECONOMICI

Agenția Achiziții Publice, în scopul mediatizării și asigurării accesibilității operatorilor economici în cadrul procedurilor de achiziție, întocmește și menține Lista operatorilor economici calificați.

Astfel, în rezultatul verificării informației referitor la operatorii economici care au depus cereri în acest scop, Agenția a emis 5 de decizii de includere a operatorilor economici în Lista operatorilor economici calificați și, respectiv, a eliberat 5 certificate de confirmare.

Potrivit competenței sale funcționale Agenția, de asemenea, întocmește și menține Lista de interdicție a operatorilor economici.

În rezultatul examinării a 29 solicitări parvenite din partea autorităților contractante privind includerea operatorilor economici în Lista de interdicție a operatorilor economici din motivul executării necorespunzătoare a clauzelor contractuale, Agenția a emis 7 decizii de includere a operatorilor economici în Lista menționată, ulterior, 3 decizii au fost suspendate de către instanța de judecată. Totodată, în acest sens au fost emise 8 decizii de neincluere în Lista de interdicție a operatorilor economici. În acest context, 14 demersuri parvenite din partea autorităților contractante privind neexecutarea/executarea necorespunzătoare a clauzelor contractuale au fost remise la reperfectare și respinse pe motivul nerespectării prevederilor Regulamentului cu privire la modul de întocmire și evidență a Listei de interdicție a operatorilor economici, aprobat prin Hotărârea Guvernului nr. 45 din 24.01.2008, și anume nu au fost prezentate documentele confirmative privind motivele invocate, nu a fost argumentată afectarea activității autorității contractante sau nu au fost menționate prejudiciile materiale pe care le-au suferit autorităților contractante, etc.



### ACHIZIȚII PUBLICE DURABILE

(proiect al UNEP)

Acest microproiect se realizează în cadrul Proiectului “Greening Economies in the Eastern Neighbourhood Project” (EaPGREEN) finanțat de Uniunea Europeană și implementat prin intermediul OECD, UNEP, UNECE și UNIDO. Programul Națiunilor Unite de Mediu (UNEP) este organizația responsabilă de implementarea achizițiilor publice durabile, care are ca obiective:

1. Promovarea schimbărilor în consumul public prin intermediul practicilor de Achiziții Publice Durabile, scopul căreia este punerea în aplicare a politicilor de achiziții publice durabile, prin creșterea gradului de conștientizare și consolidarea capacităților factorilor de decizie și a managerilor în achiziții din regiunea Parteneriatului Estic. Activitățile au ca scop consolidarea sistemelor de achiziții publice durabile și dezvoltarea unor planuri de acțiuni naționale, adaptate la nevoile și contextul specific al țării.
2. Stimularea inovării și a serviciilor și bunurilor mai durabile prin intermediul Achizițiilor Publice, obiectivele căreia sunt îndreptate spre prezentarea și perceperea achizițiilor publice durabile, prin creșterea gradului de conștientizare de către autoritățile publice, producători și consumatori cu privire la etichetele ecologice potențiale, și prin deseminarea celor mai bune practice pentru implementarea în industrie și societate a directivelor UE privind etichetarea ecologică.

La etapa de punere în aplicare a planului de acțiuni au fost întreprinse următoarele activități:

1. Clarificarea rolurilor grupului de lucru și a unității de implementare a achizițiilor publice durabile;
2. Identificarea ecoetichetelor existente la nivel național și European pentru cele două grupe de produse și servicii prioritizate;

3. Elaborarea criteriilor de durabilitate și schema de verificare a acestora pentru cele două grupe de produse și servicii prioritizate;
4. Elaborarea ghidului privind achizițiile publice durabile;
5. Ajustarea documentației standard pentru realizarea achizițiilor publice durabile.
6. Elaborarea strategiei de comunicare privind achizițiile publice durabile.



## ACTIVITATEA DE ELABORARE ȘI REVIZUIRE A ACTELOR NORMATIVE

Parlamentul Republicii Moldova a adoptat Legea privind achizițiile publice nr. 131 din 03.07.2015 care va intra în vigoare la 01.05.2016. Aceasta din urmă vine să implementeze în legislația națională prevederile art. 271 din Acordul de Asociere RM-UE.

Legea privind achizițiile publice nr. 131 din 03.07.2015 vine să transpună prevederile Directivei nr. 18/2004/CE privind coordonarea procedurilor de atribuire a contractelor de achiziții publice de lucrări, de bunuri și de servicii și prevederile Directivei nr. 66/2007/CE de modificare a Directivelor 89/665/CEE și 92/13/CEE ale Consiliului în ceea ce privește ameliorarea eficacității căilor de atac în materie de atribuire a contractelor de achiziții publice.

În aceste condiții, legea nominalizată stabilește o structură nouă față de Legea privind achizițiile publice nr. 96-XVI din 13 aprilie 2007 în redacția actuală, cu capitole suplimentare, fiind mai complexă și în același timp mai aplicabilă.

Totodată, Legea privind achizițiile publice nr. 131 din 03.07.2015 reglementează instituirea un nou organ al administrației publice de specialitate și anume Agenția de Soluționare a Contestațiilor. Această acțiune reprezintă recomandarea experților europeni și internaționali care vine să excludă conflictul de interese care poate să apară în activitatea Agenției Achiziții Publice, deoarece aceasta din urmă pe de o parte înregistrează rezultatele procedurilor de achiziții publice, iar pe de altă parte este responsabilă și de soluționarea litigiilor în acest domeniu.

Legea privind achizițiile publice nr. 131 din 03.07.2015 este compusă din XIII capitole și 86 articole, inclusiv 3 anexe.

Capitolele I-III stabilesc noțiunile de bază utilizate în domeniul achizițiilor publice, sfera de aplicare a legii privind achizițiile publice, reglementarea de stat a achizițiilor publice precum și participanții la procedurile de achiziție publică.

Capitolele IV-V reglementează cerințele către ofertanți, transparența și publicitatea, iar capitolul VI regulile aplicabile procedurilor de achiziție publică. Acest din urmă capitol prevede condițiile generale pentru aplicarea procedurilor de achiziție publică și anume regulile și formele de comunicare, clarificări și cerințe de confirmare a documentelor, precum și reguli detaliate privind descrierea bunurilor, lucrărilor și serviciilor.

Capitolul VII-IX reglementează tipurile de proceduri de achiziții publice, derularea detaliată a procedurilor de achiziție publică, inclusiv contractul de achiziție publică și raportarea pe marginea desfășurării procedurilor de achiziții publice.

Capitolul X reglementează soluționarea litigiilor în domeniul achizițiilor publice. Acesta stabilește statutul și competențele Agenției de Soluționare a Contestațiilor, inclusiv obiectul și subiecții contestării.

Adoptarea Legii privind achizițiile publice nr. 131 din 03.07.2015 necesită aprobarea și/sau modificarea ulterioară a unui șir de acte normative secundare ce reglementează domeniul achizițiilor publice, lucru, care va fi efectuat în anul 2016.



## OBSTACOLELE IMPLEMENTĂRII LEGII PRIVIND ACHIZIȚIILE PUBLICE

Pornind de la intensificarea acțiunilor de implementare a prevederilor Legii privind achizițiile publice, precum și în procesul supravegherii procedurilor de achiziție, Agenția, constată totuși existența unor dificultăți, neînlăturarea cărora poate afecta eficiența realizării achizițiilor publice:

### 1. Rezistența autorităților contractante și neplanificarea procedurilor de achiziție

Necătând că Legea privind achizițiile publice prevede expres planificarea procedurilor de achiziție publică prin întocmirea anunțurilor de intenție, care urmează a fi publicate în Buletinul Achizițiilor Publice și pe pagina internet a Agenției, și a planurilor trimestriale și anuale de achiziții, autoritățile contractante nu efectuează o asemenea planificare, fapt care atrage după sine unele abateri și situații critice în procesul de contractare a bunurilor, lucrărilor și serviciilor, afectând astfel eficiența acestor proceduri. Acest fapt reprezintă o rezistență a autorităților contractante pe segmentul asigurării transparenței planificării și utilizării surselor financiare, creându-și artificial posibilitatea de a desfășura proceduri de achiziție publică după bunul plac al acestora (perioadă de timp, invocarea situațiilor de urgență, etc.)

### 2. Nu se respectă termenii de desfășurare a procedurilor de achiziție

Desfășurarea procedurilor de achiziție se face de multe ori cu întârziere în mod intenționat, creându-se astfel în mod artificial în unele cazuri și situații de necesități urgente de bunuri, lucrări sau servicii.

De asemenea este de menționat și faptul că Legea privind achizițiile publice prevede pentru procedurile de achiziții prin metoda cererii ofertelor de prețuri, termeni prea restrânși pentru inițiere și desfășurare. Astfel termenul de 3 zile (termenul minim prevăzut de lege pentru procedura cererii ofertelor de prețuri) nu poate oferi timp suficient potențialilor ofertanți pentru pregătirea unor oferte calitative.

### 3. Fluctuația de cadre în cadrul Agenției

Fluctuația angajaților Agenției în perioada 01.01.2015 – 31.12.2015 a înregistrat următoarele valori statistice:

1. La data de 01.01.2015, în cadrul AAP activau 60 de angajați, iar la sfârșitul anului s-au înregistrat 53 posturi ocupate și 11 funcții vacante (8 - perioadă nedeterminată și 3 – perioadă determinată);
2. Au fost ocupate 11 posturi vacante prin angajarea persoanelor din afara Agenției, iar 7 posturi au fost ocupate prin numirea în funcție angajaților existenți în urma rezultatelor concursurilor desfășurate.
3. Au demisionat 18 angajați (16 persoane - la cerere, 1 persoană - prin promovare în altă autoritate publică și 1 persoană – încetarea raporturilor de serviciu în circumstanțe ce nu depind de voința părților);
4. Totodată a avut loc o procedură de transfer în funcție de același nivel (în cadrul sediului central) și 9 promovări în funcții de execuție și conducere (7 persoane au fost promovate de la din funcția de specialist în funcția de specialist principal (fpe) și 2 persoane promovate în funcții de conducere).

Anul 2015													
Luna	1	2	3	4	5	6	7	8	9	10	11	12	Total
Angajare	-	1	1	1	1	1	2	-	1	1	1	1	11
Demisie	-	3	3	-	-	2	1	-	2	5	1	1	18
Promovare	1	-	6	-	-	-	-	-	-	-	1	1	9
Transfer intern	-	-	1	-	-	-	-	-	-	-	-	-	1
Reîncadrare	-	-	-	-	-	-	-	-	1	-	-	-	1

Totodată a avut loc o procedură de transfer în funcție de același nivel (în cadrul serviciilor teritoriale ale AAP) și 2 promovări în funcții de execuție și conducere (în cadrul sediului central).

Conform celor menționate, fluctuația personalului în anul 2014 a înregistrat valori aproximativ egale cu cele din anul precedent, ceea ce denotă o tendință satisfăcătoare.

Concomitent se atestă faptul că numărul angajaților demisionați din cadrul sediului central este mai mare decât a persoanelor demisionate din cadrul serviciilor teritoriale. Motivul primordial al numărului cererilor de demisie depuse îl constituie remunerarea financiară redusă.

De asemenea, constatăm că vârsta medie a angajaților este de 33 ani, majoritatea angajaților având o vârstă cuprinsă între 27 și 35 ani, raportul gender constituie 50 % bărbați și 50 % femei.

Referitor la nivelul de studii, 97 % dintre angajați au studii superioare, dintre care 25 % au absolvit și ciclul II masterat, factori cu influență benefică pentru întărirea capacităților instituționale ale Agenției.

Pe parcursul anului 2014, Agenția Achiziții Publice a organizat 17 concursuri de ocupare a funcțiilor publice vacante, în urma cărora au fost angajate 17 persoane noi, dintre care - 15 au fost angajați cu stabilirea perioadei de probă. Concursurile organizate au contribuit la suplinirea posturilor vacante întru asigurarea activității Agenției.

Funcționarii publici ai agenției au participat la cursurile de instruire, cu durata cuprinsă între 24 și 80 de ore, organizate de către Academia de Administrare Publică. Concomitent au fost desfășurate și seminare de instruire interne pentru angajații AAP în domeniul achizițiilor publice.

Pe parcursul anului 2014, angajații agenției au fost delegați în cadrul a 9 vizite în Grecia, Elveția, Polonia, Turcia, Franța, Georgia și România pentru schimb de experiență, participarea la conferințe, vizite de studiu, întreveneri și negocieri, inclusiv în cadrul reuniunii Comitetului OMC pentru Achiziții Publice (GPA), proiectelor susținute de UNEP și Banca Mondială etc.

În concluzie, menționăm faptul că pe parcursul anului 2014, Agenția Achiziții Publice a realizat obiectivele stabilite în domeniul resurse umane prin exercitarea corectă a procedurilor de personal în scopul asigurării funcționării eficiente și creșterea capacităților administrative ale instituției, contrar nivelului ridicat al fluctuației angajaților.



## **anexe**

**Informație cu privire la tipurile documentelor  
înregistrate de către Agenția de Achiziții Publice în perioada anului 2015**

Nr.	Tip document	Cod	Primate	Acceptate / examine	Respinse	Retrase
1	Anunț de intenție	AI	128	95	25	0
2	Solicitare privind modificarea conținutului anunțului de publicare	Modificare anunț	13	6	1	0
3	Anunț de publicare privind Acord Cadru	AP ACD	32	27	0	0
4	Darea de seamă privind Acord Cadru	ACD	58	58	0	0
5	Anunț de publicare pentru licitații publice	AP LP	1333	1181	55	42
6	Darea de seamă privind licitația publică	LP	1301	1183	19	10
7	Anunț de publicare pentru cererea ofertei de preț	AP COP	4760	4495	30	19
8	Darea de seamă privind cererea ofertei de preț cu publicare	COP	4766	4 216	70	89
9	Dare de seamă privind cererea ofertei de preț fără publicare	COP F	2155	1 887	87	26
10	Darea de seamă privind contracte de o singură sursă	OSS	526	486	31	8
11	Dare de seamă privind achizițiile de mică valoare	Valoare mică	2934	2785	0	0
12	Modificarea dării de seamă	Modificare DS	2781	2411	177	104
13	Modificarea conținutului documentelor de licitație	Modificare DL	13	13	0	0
14	Contestații de diferit gen din partea operatorilor economici	Contestații	743	743	0	23
15	Demers de diferit gen	Demers	25	22	0	0
16	Indicații de diferit gen	Indicații	41	24	0	0
17	Ordin	Ordin	8	8	0	0
18	Scrisori de diferit gen	Scrisoare	3467	3068	25	15
19	Altele		713	x	x	x
<b>TOTAL:</b>			<b>25797</b>	<b>x</b>	<b>x</b>	<b>x</b>

**Informația privind conținutul scrisorilor întocmite de către angajații  
Agenției Achiziții Publice în perioada anului 2015**

Nr.	Conținutul scrisorii	Număr scrisori
1	Anulare procedură de achiziție	46
2	Anulare procedură de achiziție din cauza lipsei 3 ofertanți calificați	16
3	Aviz	13
4	Informare	220
5	Prezentare informație solicitată	199
6	Solicitarea operării modificărilor în darea de seamă prezentată	6
7	Solicitarea prezentării informației suplimentare	302
8	Răspuns la contestație	629
9	Răspuns la demersuri	313
10	Respingerea înregistrării acordurilor adiționale	245
11	Respingerea înregistrării dărilor de seamă	202
12	Solicitarea revizuirii deciziei grupului de lucru	101
13	Solicitare răspuns	550
14	Alte	363
<b>TOTAL:</b>		<b>3205</b>

**Informație privind procedurile de Licitatii Publice, COP si Acord-Cadru (desfășurate prin metoda tradițională pe hîrtie) pentru fiecare obiect anunțate de către Agenția de Achiziții Publice în perioada anului 2015**

CPV	Denumirea bunurilor, serviciilor, lucrărilor	Licitatii Publice	COP	ACD	Total proceduri publicate
		Nr.	Nr.	Nr.	Nr.
030	Produse agricole, de fermă, de pescuit, de silvicultură și produse conexe		21		21
031	Produse agricole și horticole	9	25		34
032	Cereale, cartofi, legume, fructe și fructe cu coajă	8	27		35
033	Produse agricole, de vânătoare și de pescuit		1		1
034	Produse de silvicultură și de exploatare forestieră		8		8
090	Produse petroliere, combustibil, electricitate și alte surse de energie	49	103		152
091	Combustibili	75	292		367
092	Petrol, cărbune și produse petroliere	3	7		10
142	Nisip și argilă	9	17		26
143	Produse anorganice chimice și îngrășăminte minerale	1			1
144	Sare și clorură de sodiu pur		2		2
150	Alimenter, băuturi, tutun și produse conexe	78	700		778
151	Carne	1	10		11
153	Fructe, legume și produse conexe		1		1
154	Uleiuri și grăsimi animale și vegetale		1		1
155	Produse lactate	2	28		30
157	Furaje		2		2
158	Diverse produse alimentare	212	447		659
159	Băuturi, tutun și produse conexe		2		2
161	Utilaje agricole și forestiere pentru pregătirea sau cultivarea solului		2		2
165	Mașini agricole cu încărcare automată sau de descărcare pentru agricultură		1		1
167	Tractoare	5	3		8
168	Piese pentru utilaje agricole și forestiere		6		6
180	Îmbrăcăminte, încălțăminte, articole de voiaj și accesorii	1	10		11
181	Îmbrăcăminte de uz profesional, îmbrăcăminte specială de lucru și accesorii	1	4		5
182	Îmbrăcăminte de exterior		5		5
183	Articole de îmbrăcăminte		1		1
184	Îmbrăcăminte specială și accesorii		2		2
185	Bijuterii, ceasuri și articole conexe		4		4
189	Articole de voiaj, șelărie, saci și săculețe		1		1
190	Produse din piele, materiale textile, din plastic și din cauciuc		1		1
192	Materiale textile și articole conexe		3		3
220	Imprinte și produse conexe		1		1
221	Cărți, broșuri și pliante tipărite		6		6
222	Ziare, reviste specializate, periodice și reviste		4		4
224	Timbre, carnet de cecuri, bancnote, acțiuni, materiale publicitare, cataloage și manuale	2	3		5
228	Registre, registre contabile, clasoare, formulare și alte articole imprimate de papetărie din hârtie sau din carton	1	14		15
240	Produse chimice	2	6		8
241	Gaze		3		3
243	Produse chimice anorganice și organice de bază		3		3
244	Îngrășăminte și compuși azotați	2	15		17
249	Produse chimice fine și produse chimice variate	2	2		4
300	Echipament informatic și accesorii de birou, cu excepția mobilierului și a pachetelor software		37		37
301	Mașini, echipament și accesorii de birou, cu excepția computerelor, a imprimantelor și a mobilierului	8	56		64
302	Echipament și accesorii pentru computer	5	24		29
310	Mașini, aparate, echipamente și consumabile electrice; iluminat	4	3		7
311	Motoare, generatoare și transformatoare electrice	1	1		2
314	Acumulatori, pile galvanice și baterii primare	1			1
315	Aparatură de iluminat și lămpi electrice	1	6		7
316	Echipament electric		3		3
320	Echipament de radio, televiziune, comunicații, telecomunicații și articole conexe	1	1		2
323	Receptoare de televiziune și de radio și aparate de înregistrare sau de redare a sunetului sau a imaginii	2	17		19
324	Rețele		2		2
330	Echipamente medicale, produse farmaceutice și produse de îngrijire personală	27	35		62
331	Echipamente medicale	24	56		80
336	Produse farmaceutice	34	68		102
337	Produse de îngrijire personală	2	10		12



CPV	Denumirea bunurilor, serviciilor, lucrărilor	Licitații Publice	COP	ACD	Total proceduri publicate
		Nr.	Nr.	Nr.	Nr.
339	Echipamente și articole pentru autopsie și uz mortuar		2		2
340	Echipamente de transport și produse auxiliare pentru transport	4	2		6
341	Autovehicule	49	53		102
342	Caroserii, remorci sau semiremorci pentru vehicule		2		2
343	Piese și accesorii pentru vehicule și pentru motoare de vehicule	7	13		20
345	Nave și ambarcațiuni		1		1
349	Diverse echipamente de transport și piese de schimb	14	26		40
350	Echipament de securitate, de luptă împotriva incendiilor, de poliție și de apărare		2		2
351	Echipament de urgență și de siguranță		1		1
352	Echipament de poliție		3		3
358	Echipament individual și de sprijin		2		2
370	Instrumente muzicale, articole sportive, jocuri, jucării, obiecte de artizanat, obiecte de artă și accesorii		3		3
373	Instrumente muzicale și piese pentru acestea	1	3		4
374	Articole și echipament de sport	2	7		9
375	Jocuri și jucării; atracții de bălci	3	16		19
378	Articole pentru lucrări de artizanat și artă	1	1		2
380	Echipamente de laborator, optice și de precizie (cu excepția ochelarilor)	3	7		10
382	Instrumente de geologie și de geofizică		2		2
384	Instrumente de verificare a proprietăților fizice		1		1
385	Aparate de control și de testare		1		1
386	Instrumente optice		3		3
390	Mobilă (inclusiv mobilă de birou), accesorii de mobilier, aparate de uz casnic (exclusiv dispozitive de iluminat) și produse de curățat	6	29		35
391	Mobilier	14	77		91
392	Accesorii de mobilier	3	23		26
393	Diverse echipamente		2		2
395	Articole textile	1	11		12
397	Aparate de uz casnic	2	43		45
398	Produse de curățat și de lustruit		20		20
410	Apă captată și epurată		1		1
411	Apă naturală brută		2		2
421	Utilaje de producție și utilizare a puterii mecanice		9		9
422	Utilaje de prelucrare a alimentelor, a băuturilor și a tutunului și accesorii ale acestora		2		2
424	Echipamente de ridicare și de manipulare și piese ale acestora	1			1
425	Echipamente de răcire și de ventilare		3		3
426	Mașini-unelte	1	1		2
429	Diverse utilaje de uz general și special	2	2		4
432	Utilaje pentru terasamente, utilaje de excavare și piese ale acestora	2	4		6
436	Piese pentru utilaje de exploatare minieră și în carieră și piese pentru mașini de construcții		1		1
438	Echipament de atelier	2			2
440	Structuri și materiale de construcții; produse auxiliare pentru construcții (cu excepția aparatelor electrice)	2	21		23
441	Materiale de construcții și articole conexe	11	81		92
442	Produse structurale		9		9
443	Cablu, sârmă și produse conexe		4		4
444	Diverse produse fabricate și articole conexe	1	2		3
445	Scule, lacăte, chei, balamale, dispozitive de fixare, lanțuri și resorturi		3		3
446	Cisterne, rezervoare și containere; radiatoare și boilere pentru încălzirea centrală	4	5		9
448	Vopsele, lacuri și masticuri		2		2
449	Piatră de construcție, piatră calcaroasă, ghips și ardezie		1		1
450	Lucrări de construcții	35	95		130
451	Lucrări de pregătire a șantierului	4	35		39
452	Lucrări de construcții complete sau parțiale și lucrări publice	155	615		770
453	Lucrări de instalații pentru clădiri	46	117		163
454	Lucrări de finisare a construcțiilor	45	573		618
455	Închiriere de utilaje și de echipament de construcții și de lucrări publice cu operator		1		1
481	Pachete software pentru industrie		1		1
484	Pachete software pentru tranzacții comerciale și personale		1		1
500	Servicii de reparare și întreținere	1	9		10
501	Servicii de reparare și de întreținere a vehiculelor și a echipamentelor aferente și servicii		16		16
502	Servicii de reparare și de întreținere și servicii conexe pentru mijloacele de transport aerian, feroviar, rutier și maritim	1	3		4
503	Servicii de reparare și de întreținere și servicii conexe pentru computere personale, pentru echipament de telecomunicații și pentru echipament audiovizual		3		3

CPV	Denumirea bunurilor, serviciilor, lucrărilor	Licitații Publice	COP	ACD	Total proceduri publicate
		Nr.	Nr.	Nr.	Nr.
504	Servicii de reparare și de întreținere a echipamentului medical și de precizie	1	13		14
505	Servicii de reparare și de întreținere a pompelor, a vanelor, a robinetelor, a containerelor de metal și a mașinilor		4		4
506	Servicii de reparare și de întreținere a echipamentului de securitate și apărare		2		2
507	Servicii de reparare și de întreținere a instalațiilor de construcții	1	7		8
508	Diverse servicii de întreținere și de reparare		2		2
510	Servicii de instalare (cu excepția programelor software)		1		1
511	Servicii de instalare a echipamentului electric și mecanic		2		2
512	Servicii de instalare de echipament de măsurat, de control, de testare și de navigare		1		1
550	Servicii hoteliere, de restaurant și de vânzare cu amănuntul		1		1
551	Servicii hoteliere	1	11		12
552	Campinguri și alte tipuri de cazare decât cea hotelieră	9	8		17
553	Servicii de restaurant și de servire a mâncării	8	3		11
555	Servicii de servire a băuturilor	20	53		73
559	Servicii de cantină și servicii de catering		1		1
600	Servicii de transport (cu excepția transportului de deșeuri)	1	4		5
601	Servicii de transport rutier	8	28		36
604	Servicii de transport aerian	4		23	27
630	Servicii de transport anexe și conexe; servicii de agenții de turism		2		2
635	Servicii de agenții de turism, de ghizi turistici și de asistență turistică		1		1
637	Servicii anexe pentru transportul terestru, naval și aerian	2	1		3
641	Servicii poștale și de curierat		2		2
642	Servicii de telecomunicații		7		7
650	Utilități publice	2	18		20
652	Distribuție de gaz și servicii conexe		4		4
661	Servicii bancare	1	4		5
665	Servicii de asigurare și de pensie		9		9
701	Servicii imobiliare proprii	2	1		3
710	Servicii de arhitectură, de construcții, de inginerie și de inspecție	3	2		5
712	Servicii de arhitectură și servicii conexe	17	26		43
713	Servicii de inginerie	14	36		50
714	Servicii de urbanism și de arhitectură peisagistică	7	2		9
715	Servicii privind construcțiile		9		9
716	Servicii de testare, analiză și consultanță tehnică	2			2
722	Servicii de programare și de consultanță software	4	7		11
724	Servicii de internet		10		10
725	Servicii informatice		1		1
726	Servicii de asistență și de consultanță informatică		1		1
727	Servicii de rețele locale	1			1
732	Servicii de consultanță în cercetare și în dezvoltare	2			2
752	Prestări de servicii pentru comunitate		3		3
760	Servicii privind industria petrolului și gazului		2		2
761	Servicii profesionale privind industria gazului		2		2
770	Servicii pentru agricultură, silvicultură, horticultură, acvacultură și apicultură		1		1
771	Servicii în agricultură		3		3
772	Servicii pentru silvicultură	1			1
773	Servicii pentru horticultură	4	3		7
792	Servicii de contabilitate, servicii de audit și servicii fiscale	1			1
793	Studii de piață și cercetare economică: sondaje și statistici	1	3		4
794	Consultanță în afaceri și în management și servicii conexe		2		2
795	Servicii de asistență în birou		1	1	2
797	Servicii de investigație și de siguranță	1	10		11
798	Servicii tipografice și servicii conexe	3	14	2	19
799	Diverse servicii comerciale și servicii conexe	11	15	1	27
805	Servicii de formare	2	4		6
850	Servicii de sănătate și servicii de asistență socială		1		1
851	Servicii de sănătate	1	20		21
852	Servicii veterinare	28	3		31
853	Servicii de asistență socială și servicii conexe		3		3
900	Servicii de evacuare a apelor reziduale, de eliminare a deșeurilor, de igienizare și servicii privind mediul	3			3
906	Servicii de curățenie și igienizare în mediul urban sau rural și servicii conexe	7	4		11
907	Servicii privind mediul	1	2		3
909	Servicii de curățenie și igienizare	5			5
920	Servicii de recreere, culturale și sportive	1			1
922	Servicii de radio și televiziune		4		4

CPV	Denumirea bunurilor, serviciilor, lucrărilor	Licitații Publice	COP	ACD	Total proceduri publicate
		Nr.	Nr.	Nr.	Nr.
923	Servicii de divertisment	4	4		8
926	Servicii sportive		2		2
981	Servicii de organizații asociative		2		2
983	Servicii diverse	1	12		13
TOTAL:		1 181	4 495	27	5 703

	Licitații Publice	COP	ACD	Total proceduri publicate
Din care:				
Bunuri:	709	2624	0	3333
Lucrări:	285	1436	0	1721
Servicii:	187	435	27	649

**Informație privind anunțurile publicate de Agenția Achiziții Publice  
în BAP (pentru procedurile de achiziții desfășurate prin metoda tradițională pe hîrtie) în perioada anului 2015**

Nr. de ordine	Tipul anunțului	Licitații Publice	COP	Acord cadru	Total 2015	Total 2014
		Nr. de anunțuri	Nr. de anunțuri	Nr. de anunțuri	Nr. de anunțuri	Nr. de anunțuri
1	Anunțuri publicate	1 181	4 495	27	5 703	10532
2	Anunțuri de modificare a termenului de desfășurare a procedurii (reducerea/majorarea termenului)	40	49	6	95	208
3	Anunțuri de modificare a obiectului de achiziție/ relații de contact etc.	3	21	0	24	59
4	Anunțuri de anulare a procedurii	4	81	0	85	156
5	Alte modificari	15	0	3	18	35

## Informația privind procedurile de achiziții anulate în perioada anului 2015

Nr. de ordine	Proceduri	COP cu publicare în BAP	COP fără publicare în BAP	Licitații Publice	ACD	Total proceduri anulate	Ponderea procedurilor anulate din numărul total de proceduri
1	Proceduri anulate de AAP	49	0	50	0	99	0,92%
2	Proceduri anulate de AC din diverse motive	181	12	70	4	267	2,49%
3	Proceduri anulate de AC din lipsa concurenței	118	5	25	3	151	1,41%
4	Proceduri anulate de AC din lipsa finanțării	29	3	10	0	42	0,39%
5	Proceduri anulate de AC din lipsă de oferte	100	2	37	7	146	1,36%
6	Proceduri anulate din lipsa a 3 ofertanți calificați	51	5	11	0	67	0,63%
7	Proceduri desfășurate prin SIA RSAP anulate	369	x	402	x	771	7,20%
<b>TOTAL:</b>		<b>897</b>	<b>27</b>	<b>605</b>	<b>14</b>	<b>1543</b>	<b>13,78%</b>

**Informație privind actele juridice pentru fiecare obiect de achiziție în parte,  
încheiate în rezultatul Licitațiilor Publice (pentru procedurile de achiziții desfășurate prin metoda tradițională pe hîrtie) și înregistrate de Agenția Achiziții Publice în  
perioada anului 2015**

CPV	Denumirea bunurilor, lucrărilor, serviciilor	Total contracte		Acorduri adiționale de majorare		Acorduri adiționale de mișorare/reziliere		Alte acorduri adiționale	Total contracte și acorduri adiționale	Suma totală (MDL, inclusiv TVA)	Ponderea fiecărei categorii în suma totală a contractelor (%)	Ponderea fiecări categorii după numărul de contracte (%)
		Nr.	Suma (MDL, inclusiv TVA)	Nr.	Suma (MDL, inclusiv TVA)	Nr.	Suma (MDL, inclusiv TVA)					
1	2	3	4	5	6	7	8	9	10 (3+5+7+9)	11 (4+6+8)	12	13
031	Produse agricole și horticole	7	2 051 521,10					0	7	2 051 521,10	0,11	0,06
032	Cereale, cartofi, legume, fructe și fructe cu coajă	14	3 125 995,00	3	32 957,65	6	-181 633,64	0	23	2 977 319,01	0,16	0,19
033	Produse agricole, de vânătoare și de pescuit	8	1 227 632,70			1	-28 793,50	0	9	1 198 839,20	0,06	0,07
090	Produse petroliere, combustibil, electricitate și alte surse de energie	64	57 738 795,88	3	220 144,23	11	-830 844,48	14	92	57 128 095,63	2,98	0,75
091	Combustibili	335	81 042 806,16	4	303 162,00	16	-1 876 030,68	8	363	79 469 937,48	4,15	2,97
092	Petrol, cărbune și produse petroliere	3	2 495 813,50					0	3	2 495 813,50	0,13	0,02
142	Nisip și argilă	10	8 448 006,50	3	1 655 727,80	3	-1 248 939,50	1	17	8 854 794,80	0,46	0,14
143	Produse anorganice chimice și îngrășăminte minerale	1	324 000,00					0	1	324 000,00	0,02	0,01
150	Alimenter, băuturi, tutun și produse conexe	1015	129 277 010,52	108	1 762 621,55	179	-7 795 894,33	31	1333	123 243 737,74	6,43	10,91
151	Carne	1	582 365,78	1	75 189,11			0	2	657 554,89	0,03	0,02
155	Produse lactate	12	1 925 409,23	3	102 780,00	1	-87 700,00	0	16	1 940 489,23	0,10	0,13
158	Diverse produse alimentare	997	103 781 185,44	79	1 221 997,71	114	-3 877 582,51	8	1198	101 125 600,64	5,28	9,81
167	Tractoare	4	1 144 900,00					0	4	1 144 900,00	0,06	0,03
180	Îmbrăcăminte, încălțăminte, articole de voiaj și accesorii	28	6 462 300,00					0	28	6 462 300,00	0,34	0,23
181	Îmbrăcăminte de uz profesional, îmbrăcăminte specială de lucru și accesorii	2	185 404,00					0	2	185 404,00	0,01	0,02
224	Timbre, carnete de cecuri, bancnote, acțiuni, materiale publicitare, cataloage și manuale	1	280 000,00	1	40 000,00			1	3	320 000,00	0,02	0,02
228	Registre, registre contabile, clasoare, formulare și alte articole imprimate de papetărie din hârtie sau din carton	3	157 900,10					0	3	157 900,10	0,01	0,02
240	Produse chimice	7	660 745,37	1	3 703,32	1	-2 070,00	1	10	662 378,69	0,03	0,08
241	Gaze	2	2 553 000,00					0	2	2 553 000,00	0,13	0,02
244	Îngrășăminte și compuși azotați	9	2 026 979,71			1	-174 786,00	1	11	1 852 193,71	0,10	0,09
249	Produse chimice fine și produse chimice variate	5	320 200,03	3	37 722,52			0	8	357 922,55	0,02	0,07
300	Echipament informatic și accesorii de birou, cu excepția mobilierului și a pachetelor software			1	42 046,00			1	2	42 046,00	0,00	0,02

CPV	Denumirea bunurilor, lucrărilor, serviciilor	Total contracte		Acorduri adiționale de majorare		Acorduri adiționale de mișorare/reziliere		Alte acorduri adiționale	Total contracte și acorduri adiționale	Suma totală (MDL, inclusiv TVA)	Ponderea fiecărei categorii în suma totală a contractelor (%)	Ponderea fiecări categorii după numărul de contracte (%)
		Nr.	Suma (MDL, inclusiv TVA)	Nr.	Suma (MDL, inclusiv TVA)	Nr.	Suma (MDL, inclusiv TVA)					
301	Mașini, echipament și accesorii de birou, cu excepția computerelor, a imprimantelor și a mobilierului	4	1 272 124,00					0	4	1 272 124,00	0,07	0,03
302	Echipament și accesorii pentru computer	8	2 044 758,52					0	8	2 044 758,52	0,11	0,07
310	Mașini, aparate, echipamente și consumabile electrice; iluminat	2	1 466 410,19					0	2	1 466 410,19	0,08	0,02
316	Echipament electric	4	436 932,85			1	-82 412,92	0	5	354 519,93	0,02	0,04
320	Echipament de radio, televiziune, comunicații, telecomunicații și articole conexe	3	841 128,00					0	3	841 128,00	0,04	0,02
323	Receptoare de televiziune și de radio și aparate de înregistrare sau de redare a sunetului sau a imaginii	7	4 389 569,00					0	7	4 389 569,00	0,23	0,06
330	Echipamente medicale, produse farmaceutice și produse de îngrijire personală	204	19 836 825,21	21	198 295,80	10	-393 100,56	8	243	19 642 020,45	1,02	1,99
331	Echipamente medicale	788	58 150 065,09	12	2 472 906,70	7	-908 738,76	7	814	59 714 233,03	3,12	6,66
336	Produse farmaceutice	5439	397 415 087,19	123	2 453 867,33	122	-12 756 714,20	791	6475	387 112 240,32	20,20	53,01
337	Produse de îngrijire personală	5	959 962,81					0	5	959 962,81	0,05	0,04
339	Echipamente și articole pentru autopsie și uz mortuar							2	2	0,00	0,00	0,02
340	Echipamente de transport și produse auxiliare pentru transport	5	1 706 850,00					0	5	1 706 850,00	0,09	0,04
341	Autovehicule	31	16 528 362,00			1	-629 700,00	2	34	15 898 662,00	0,83	0,28
343	Piese și accesorii pentru vehicule și pentru motoare de vehicule	7	2 246 309,80	3	250 872,00			3	13	2 497 181,80	0,13	0,11
349	Diverse echipamente de transport și piese de schimb	14	11 273 037,55			1	-63 190,00	5	20	11 209 847,55	0,58	0,16
373	Instrumente muzicale și piese pentru acestea	1	576 000,00					0	1	576 000,00	0,03	0,01
374	Articole și echipament de sport	1	1 075 889,04					0	1	1 075 889,04	0,06	0,01
375	Jocuri și jucării; atracții de bălci	1	350 000,00					0	1	350 000,00	0,02	0,01
380	Echipamente de laborator, optice și de precizie (cu excepția ochelarilor)	11	821 846,01			2	-3 871 869,60	3	16	-3 050 023,59	-0,16	0,13
390	Mobilă (inclusiv mobilă de birou), accesorii de mobilier, aparate de uz casnic (exclusiv dispozitive de iluminat) și produse de curățat	14	3 942 647,38			1	-3 986,50	1	16	3 938 660,88	0,21	0,13
391	Mobilier	17	10 498 031,84	4	679 688,00			0	21	11 177 719,84	0,58	0,17
392	Accesorii de mobilier	2	1 030 110,50					0	2	1 030 110,50	0,05	0,02
395	Articole textile	2	135 545,00					0	2	135 545,00	0,01	0,02
397	Aparate de uz casnic	1	358 000,00					0	1	358 000,00	0,02	0,01
411	Apă naturală brută							2	2	0,00	0,00	0,02
424	Echipamente de ridicare și de manipulare și piese ale acestora	1	605 630,00					0	1	605 630,00	0,03	0,01

CPV	Denumirea bunurilor, lucrărilor, serviciilor	Total contracte		Acorduri adiționale de majorare		Acorduri adiționale de mișorare/reziliere		Alte acorduri adiționale	Total contracte și acorduri adiționale	Suma totală (MDL, inclusiv TVA)	Ponderea fiecărei categorii în suma totală a contractelor (%)	Ponderea fiecărei categorii după numărul de contracte (%)
		Nr.	Suma (MDL, inclusiv TVA)	Nr.	Suma (MDL, inclusiv TVA)	Nr.	Suma (MDL, inclusiv TVA)					
426	Mașini-unelte	1	300 000,00					0	1	300 000,00	0,02	0,01
429	Diverse utilaje de uz general și special	1	238 800,00					4	5	238 800,00	0,01	0,04
432	Utilaje pentru terasamente, utilaje de excavare și piese ale acestora	4	3 942 500,00					3	7	3 942 500,00	0,21	0,06
438	Echipament de atelier	1	510 000,00					0	1	510 000,00	0,03	0,01
440	Structuri și materiale de construcții; produse auxiliare pentru construcții (cu excepția aparatelor electrice)	6	1 709 608,84			1	-5 000,00	0	7	1 704 608,84	0,09	0,06
441	Materiale de construcții și articole conexe	10	4 073 357,46	1	53 483,90	1	-300 000,00	2	14	3 826 841,36	0,20	0,11
442	Produse structurale			1	370 411,50			1	2	370 411,50	0,02	0,02
445	Scule, lacăte, chei, balamale, dispozitive de fixare, lanțuri și resorturi			1	66 801,66			0	1	66 801,66	0,00	0,01
446	Cisterne, rezervoare și containere; radiatoare și boilere pentru încălzirea centrală	2	2 285 895,80					0	2	2 285 895,80	0,12	0,02
450	Lucrări de construcții	15	51 104 330,93	12	7 317 004,38	6	-10 652 827,93	23	56	47 768 507,38	2,49	0,46
451	Lucrări de pregătire a șantierului	6	7 598 933,55	3	643 559,54			0	9	8 242 493,09	0,43	0,07
452	Lucrări de construcții complete sau parțiale și lucrări publice	129	474 898 990,51	55	56 276 425,81	12	-20 195 343,09	143	339	510 980 073,23	26,66	2,78
453	Lucrări de instalații pentru clădiri	29	177 043 552,63	14	4 257 432,12			14	57	181 300 984,75	9,46	0,47
454	Lucrări de finisare a construcțiilor	34	80 327 606,08	46	20 454 000,10	3	-127 174,68	58	141	100 654 431,50	5,25	1,15
455	Închiriere de utilaje și de echipament de construcții și de lucrări publice cu operator	4	1 266 890,80					0	4	1 266 890,80	0,07	0,03
484	Pachete software pentru tranzacții comerciale și personale							2	2	0,00	0,00	0,02
500	Servicii de reparare și întreținere	1	299 992,80					0	1	299 992,80	0,02	0,01
502	Servicii de reparare și de întreținere și servicii conexe pentru mijloacele de transport aerian, feroviar, rutier și maritim			1	1 771 305,24			0	1	1 771 305,24	0,09	0,01
504	Servicii de reparare și de întreținere a echipamentului medical și de precizie	1	196 980,00					0	1	196 980,00	0,01	0,01
507	Servicii de reparare și de întreținere a instalațiilor de construcții	1	409 966,92					0	1	409 966,92	0,02	0,01
551	Servicii hoteliere	1	400 000,00					0	1	400 000,00	0,02	0,01
552	Campinguri și alte tipuri de cazare decât cea hotelieră	15	10 191 232,00	2	273 600,00	1	-108 756,00	0	18	10 356 076,00	0,54	0,15
553	Servicii de restaurant și de servire a mâncării	7	3 313 242,00			5	-237 824,30	0	12	3 075 417,70	0,16	0,10
555	Servicii de servire a băuturilor	30	22 873 386,50	8	589 881,15	5	-768 031,27	0	43	22 695 236,38	1,18	0,35
600	Servicii de transport (cu excepția transportului de deșeuri)	1	512 145,00					0	1	512 145,00	0,03	0,01
601	Servicii de transport rutier	6	6 561 848,40	1	15 900,00	2	-414 009,00	1	10	6 163 739,40	0,32	0,08
604	Servicii de transport aerian	2	4 107 118,00			3	-165 464,05	7	12	3 941 653,95	0,21	0,10
637	Servicii anexe pentru transportul terestru, naval și aerian	2	12 600 000,00	1	499 900,00			6	9	13 099 900,00	0,68	0,07



CPV	Denumirea bunurilor, lucrărilor, serviciilor	Total contracte		Acorduri adiționale de majorare		Acorduri adiționale de mișorare/reziliere		Alte acorduri adiționale	Total contracte și acorduri adiționale	Suma totală (MDL, inclusiv TVA)	Ponderea fiecărei categorii în suma totală a contractelor (%)	Ponderea fiecări categorii după numărul de contracte (%)
		Nr.	Suma (MDL, inclusiv TVA)	Nr.	Suma (MDL, inclusiv TVA)	Nr.	Suma (MDL, inclusiv TVA)					
642	Servicii de telecomunicații	1	693 900,00			1	-346 950,00	0	2	346 950,00	0,02	0,02
650	Utilități publice	2	483 627,00	1	46 500,00			0	3	530 127,00	0,03	0,02
661	Servicii bancare	1	247 104,00					0	1	247 104,00	0,01	0,01
700	Servicii imobiliare	2	594 600,00			1	-71 100,00	0	3	523 500,00	0,03	0,02
701	Servicii imobiliare proprii	1	279 000,00					0	1	279 000,00	0,01	0,01
710	Servicii de arhitectură, de construcții, de inginerie și de inspecție	2	861 548,40	2	60 587,50			0	4	922 135,90	0,05	0,03
712	Servicii de arhitectură și servicii conexe	12	4 497 953,00	1	23 034,41			6	19	4 520 987,41	0,24	0,16
713	Servicii de inginerie	10	8 590 595,83			1	-41 243,48	4	15	8 549 352,35	0,45	0,12
714	Servicii de urbanism și de arhitectură peisagistică	5	2 739 006,76	1	178 574,21			1	7	2 917 580,97	0,15	0,06
715	Servicii privind construcțiile			3	116 059,93			0	3	116 059,93	0,01	0,02
716	Servicii de testare, analiză și consultanță tehnică	2	4 226 027,64					0	2	4 226 027,64	0,22	0,02
722	Servicii de programare și de consultanță software	1	2 154 137,97					0	1	2 154 137,97	0,11	0,01
727	Servicii de rețele locale	1	507 600,00					0	1	507 600,00	0,03	0,01
730	Servicii de cercetare și de dezvoltare și servicii conexe de consultanță							12,00	12,00	0,00	0,00	0,10
732	Servicii de consultanță în cercetare și în dezvoltare	1	255 000,00					1,00	2,00	255 000,00	0,01	0,02
733	Proiectare și executare în domeniul cercetării și dezvoltării							4,00	4,00	0,00	0,00	0,03
773	Servicii pentru horticultură	4	3 823 296,04	1,00	37 620,46	1,00	-15 188,00	0,00	6,00	3 845 728,50	0,20	0,05
792	Servicii de contabilitate, servicii de audit și servicii fiscale	1	227 998,00					0,00	1,00	227 998,00	0,01	0,01
794	Consultanță în afaceri și în management și servicii conexe							1,00	1,00	0,00	0,00	0,01
797	Servicii de investigație și de siguranță	1	323 100,00					0,00	1,00	323 100,00	0,02	0,01
798	Servicii tipografice și servicii conexe	5	765 216,00	1,00	22 109,16			0,00	6,00	787 325,16	0,04	0,05
799	Diverse servicii comerciale și servicii conexe	10	7 073 279,16			4,00	-2 486 017,00	2,00	16,00	4 587 262,16	0,24	0,13
805	Servicii de formare	5	996 100,00	9,00	547 723,46	1,00	-12 000,00	0,00	15,00	1 531 823,46	0,08	0,12
852	Servicii veterinare	247	14 395 526,00	41,00	371 649,07	162,00	-2 233 118,50	14,00	464,00	12 534 056,57	0,65	3,80
900	Servicii de evacuare a apelor reziduale, de eliminare a deșeurilor, de igienizare și servicii privind mediul	6	8 379 984,58	2,00	122 335,10	1,00	-100 000,00	0,00	9,00	8 402 319,68	0,44	0,07
906	Servicii de curățenie și igienizare în mediul urban sau rural și servicii conexe	5	5 579 034,58			1,00	-119 997,77	1,00	7,00	5 459 036,81	0,28	0,06
909	Servicii de curățenie și igienizare	1	599 999,66			3,00	-320 990,77	0,00	4,00	279 008,89	0,01	0,03
920	Servicii de recreere, culturale și sportive	1	260 000,00					0,00	1,00	260 000,00	0,01	0,01
923	Servicii de divertisment	2	897 000,00					0,00	2,00	897 000,00	0,05	0,02
983	Servicii diverse	2	4 746 600,00					0,00	2,00	4 746 600,00	0,25	0,02
TOTAL:		9740	1 884 736 705,84	581,00	105 669 580,42	693	-73 535 023,02	1200	12214	1 916 871 263,24	100,00	100,00

CPV	Denumirea bunurilor, lucrărilor, serviciilor	Total contracte		Acorduri adiționale de majorare		Acorduri adiționale de mișorare/reziliere		Alte acorduri adiționale	Total contracte și acorduri adiționale	Suma totală (MDL, inclusiv TVA)	Ponderea fiecărei categorii în suma totală a contractelor (%)	Ponderea fiecări categorii după numărul de contracte (%)
		Nr.	Suma (MDL, inclusiv TVA)	Nr.	Suma (MDL, inclusiv TVA)	Nr.	Suma (MDL, inclusiv TVA)					

Dintre care:

Bunuri	9125	956 833 255,10	376	12 044 378,78	480	-35 118 987,18	902	10883	933 758 646,70	48,71	89,10
Lucrări	217	792 240 304,50	130	88 948 421,95	21	-30 975 345,70	238	606	850 213 380,75	44,35	4,96
Servicii	398	135 663 146,24	75	4 676 779,69	192	-7 440 690,14	60	725	132 899 235,79	6,93	5,94
% Bunuri	93,69	50,77	64,72	11,40	69,26	47,76	75,17	89,10	48,71		
% Lucrări	2,23	42,03	22,38	84,18	3,03	42,12	19,83	4,96	44,35		
% Servicii	4,09	7,20	12,91	4,43	27,71	10,12	5,00	5,94	6,93		

**Informație privind actele juridice pentru fiecare obiect de achiziție în parte, încheiate în rezultatul procedurilor desfășurate prin metoda COP cu publicare în BAP (pentru procedurile de achiziții desfășurate prin metoda tradițională pe hîrtie) și înregistrate de Agenția Achiziții Publice în perioada anului 2015**

CPV	Denumirea bunurilor, lucrărilor, serviciilor	Total contracte		Acorduri adiționale de majorare		Acorduri adiționale de mișurare/reziliere		Alte acorduri adiționale	Total contracte și acorduri adiționale	Suma totală (MDL, inclusiv TVA)	Ponderea fiecărei categorii în suma totală a contractelor (%)	Ponderea fiecărei categorii după numărul de contracte (%)
		Nr.	Suma (MDL, inclusiv TVA)	Nr.	Suma (MDL, inclusiv TVA)	Nr.	Suma (MDL, inclusiv TVA)					
1	2	3	4	5	6	7	8	9	10 (3+5+7+9)	11 (4+6+8)	12	13
030	Produse agricole, de fermă, de pescuit, de silvicultură și produse conexe	56	1 645 380,15	8	73 459,32	13	-200 167,77	10	87	1 518 671,70	0,21	0,83
031	Produse agricole și horticoale	26	2 436 049,32	2	36 952,00	1	-14 869,00	0	29	2 458 132,32	0,34	0,28
032	Cereale, cartofi, legume, fructe și fructe cu coajă	54	1 532 918,17					0	54	1 532 918,17	0,21	0,51
034	Produse de silvicultură și de exploatare forestieră	4	364 988,00					2	6	364 988,00	0,05	0,06
090	Produse petroliere, combustibil, electricitate și alte surse de energie	119	15 529 120,04	8	173 624,55	16	-635 556,20	5	148	15 067 188,39	2,06	1,41
091	Combustibili	241	28 773 975,85	7	235 547,56	20	-639 001,34	6	274	28 370 522,07	3,87	2,60
092	Petrol, cărbune și produse petroliere	6	507 117,70	2	45 181,74			0	8	552 299,44	0,08	0,08
142	Nisip și argilă	15	2 350 042,49					0	15	2 350 042,49	0,32	0,14
144	Sare și clorură de sodiu pur	1	166 500,00			1	-166 500,00	0	2	0,00	0,00	0,02
150	Alimenter, băuturi, tutun și produse conexe	3361	97 778 076,46	215	690 635,40	418	-3 218 480,59	93	4087	95 250 231,27	13,00	38,84
151	Carne	4	368 914,00	2	25 804,99	1	-20 331,00	0	7	374 387,99	0,05	0,07
153	Fructe, legume și produse conexe	2	109 722,00					0	2	109 722,00	0,01	0,02
155	Produse lactate	31	2 664 630,61	3	69 060,02	5	-90 590,55	0	39	2 643 100,08	0,36	0,37
157	Furaje	2	96 950,00					0	2	96 950,00	0,01	0,02
158	Diverse produse alimentare	1750	55 877 925,09	74	310 931,26	148	-1 230 086,03	43	2015	54 958 770,32	7,50	19,15
159	Băuturi, tutun și produse conexe	2	187 000,00			1	-11 605,00	0	3	175 395,00	0,02	0,03
160	Utilaje agricole	1	83 000,00					0	1	83 000,00	0,01	0,01
161	Utilaje agricole și forestiere pentru pregătirea sau cultivarea solului	1	140 000,00					0	1	140 000,00	0,02	0,01
166	Utilaje agricole sau forestiere specializate	1	111 350,00					0	1	111 350,00	0,02	0,01
167	Tractoare	1	184 000,00					0	1	184 000,00	0,03	0,01
168	Piese pentru utilaje agricole și forestiere	3	102 808,17					0	3	102 808,17	0,01	0,03
180	Îmbrăcăminte, încălțăminte, articole de voiaj și accesorii	22	969 847,48	1	1 200,00	2	-75 096,00	2	27	895 951,48	0,12	0,26
181	Îmbrăcăminte de uz profesional, îmbrăcăminte specială de lucru și accesorii	4	159 995,00					0	4	159 995,00	0,02	0,04
182	Îmbrăcăminte de exterior	4	312 807,00			1	-32 900,00	1	6	279 907,00	0,04	0,06
183	Articole de îmbrăcăminte	7	434 259,78					0	7	434 259,78	0,06	0,07

CPV	Denumirea bunurilor, lucrărilor, serviciilor	Total contracte		Acorduri adiționale de majorare		Acorduri adiționale de măsurare/reziliere		Alte acorduri adiționale	Total contracte și acorduri adiționale	Suma totală (MDL, inclusiv TVA)	Ponderea fiecărei categorii în suma totală a contractelor (%)	Ponderea fiecărei categorii după numărul de contracte (%)
		Nr.	Suma (MDL, inclusiv TVA)	Nr.	Suma (MDL, inclusiv TVA)	Nr.	Suma (MDL, inclusiv TVA)					
184	Îmbrăcăminte specială și accesorii	1	68 000,00					0	1	68 000,00	0,01	0,01
185	Bijuterii, ceasuri și articole conexe	3	333 184,00			1	-9 000,00	0	4	324 184,00	0,04	0,04
189	Articole de voiaj, șelărie, saci și săculețe	1	84 000,00					0	1	84 000,00	0,01	0,01
190	Produse din piele, materiale textile, din plastic și din cauciuc	1	175 450,00					0	1	175 450,00	0,02	0,01
192	Materiale textile și articole conexe	4	142 122,90					0	4	142 122,90	0,02	0,04
220	Imprimare și produse conexe	2	71 053,40					0	2	71 053,40	0,01	0,02
221	Cărți, broșuri și pliante tipărite	6	252 673,81					0	6	252 673,81	0,03	0,06
222	Ziare, reviste specializate, periodice și reviste	9	403 654,39			1	-727,00	0	10	402 927,39	0,06	0,10
224	Timbre, carnete de cecuri, bancnote, acțiuni, materiale publicitare, cataloage și manuale	4	696 687,00					0	4	696 687,00	0,10	0,04
228	Registre, registre contabile, clasoare, formulare și alte articole imprimate de papetărie din hârtie sau din carton	23	836 484,40			2	-20 856,00	0	25	815 628,40	0,11	0,24
240	Produse chimice	9	491 738,98	1	44 882,00			0	10	536 620,98	0,07	0,10
241	Gaze	7	712 149,00					0	7	712 149,00	0,10	0,07
243	Produse chimice anorganice și organice de bază	7	197 442,35					0	7	197 442,35	0,03	0,07
244	Îngrășăminte și compuși azotați	23	1 989 506,88			2	-72 981,27	1	26	1 916 525,61	0,26	0,25
249	Produse chimice fine și produse chimice variate	8	149 184,43			2	-14 897,00	0	10	134 287,43	0,02	0,10
300	Echipament informatic și accesorii de birou, cu excepția mobilierului și a pachetelor software	44	3 473 181,02	2	17 581,00			1	47	3 490 762,02	0,48	0,45
301	Mașini, echipament și accesorii de birou, cu excepția computerelor, a imprimantelor și a mobilierului	57	4 612 674,42	3	72 533,50	1	-41 701,20	0	61	4 643 506,72	0,63	0,58
302	Echipament și accesorii pentru computer	29	2 952 510,54	1	29 142,00	3	-68 207,40	0	33	2 913 445,14	0,40	0,31
310	Mașini, aparate, echipamente și consumabile electrice; iluminat	10	262 207,28			1	-3 389,80	0	11	258 817,48	0,04	0,10
311	Motoare, generatoare și transformatoare electrice	2	229 430,00					0	2	229 430,00	0,03	0,02
315	Aparatură de iluminat și lămpi electrice	9	693 445,30			1	-51 800,00	1	11	641 645,30	0,09	0,10
316	Echipament electric	8	396 317,34					0	8	396 317,34	0,05	0,08
320	Echipament de radio, televiziune, comunicații, telecomunicații și articole conexe	2	330 515,28			1	-53 848,80	0	3	276 666,48	0,04	0,03
323	Receptoare de televiziune și de radio și aparate de înregistrare sau de redare a sunetului sau a imaginii	30	2 250 279,59			1	-3 545,00	0	31	2 246 734,59	0,31	0,29

CPV	Denumirea bunurilor, lucrărilor, serviciilor	Total contracte		Acorduri adiționale de majorare		Acorduri adiționale de mișurare/reziliere		Alte acorduri adiționale	Total contracte și acorduri adiționale	Suma totală (MDL, inclusiv TVA)	Ponderea fiecărei categorii în suma totală a contractelor (%)	Ponderea fiecărei categorii după numărul de contracte (%)
		Nr.	Suma (MDL, inclusiv TVA)	Nr.	Suma (MDL, inclusiv TVA)	Nr.	Suma (MDL, inclusiv TVA)					
324	Rețele	2	206 943,43	1	20 537,00			0	3	227 480,43	0,03	0,03
325	Echipament de telecomunicații	1	140 000,00					0	1	140 000,00	0,02	0,01
330	Echipamente medicale, produse farmaceutice și produse de îngrijire personală	124	4 061 064,00			5	-104 619,62	0	129	3 956 444,38	0,54	1,23
331	Echipamente medicale	186	6 709 955,99	4	40 824,72	3	-27 171,80	2	195	6 723 608,91	0,92	1,85
336	Produse farmaceutice	225	7 826 237,60	3	19 985,70	5	-204 167,18	1	234	7 642 056,12	1,04	2,22
337	Produse de îngrijire personală	18	1 129 656,09					0	18	1 129 656,09	0,15	0,17
339	Echipamente și articole pentru autopsie și uz mortuar	4	246 122,00					0	4	246 122,00	0,03	0,04
340	Echipamente de transport și produse auxiliare pentru transport	4	409 472,00					0	4	409 472,00	0,06	0,04
341	Autovehicule	34	5 153 268,62					0	34	5 153 268,62	0,70	0,32
342	Caroserii, remorci sau semiremorci pentru vehicule	1	135 504,00					0	1	135 504,00	0,02	0,01
343	Piese și accesorii pentru vehicule și pentru motoare de vehicule	17	1 568 153,71					0	17	1 568 153,71	0,21	0,16
345	Nave și ambarcațiuni	1	102 197,00					0	1	102 197,00	0,01	0,01
349	Diverse echipamente de transport și piese de schimb	13	1 146 670,00	1	3 480,00			1	15	1 150 150,00	0,16	0,14
350	Echipament de securitate, de luptă împotriva incendiilor, de poliție și de apărare	3	316 845,00	1	13 960,00	1	-6 190,00	0	5	324 615,00	0,04	0,05
351	Echipament de urgență și de siguranță	1	83 703,00					0	1	83 703,00	0,01	0,01
352	Echipament de poliție	1	98 567,00					0	1	98 567,00	0,01	0,01
358	Echipament individual și de sprijin	1	139 280,00					0	1	139 280,00	0,02	0,01
370	Instrumente muzicale, articole sportive, jocuri, jucării, obiecte de artizanat, obiecte de artă și accesorii	1	137 102,00	1	40 364,00			0	2	177 466,00	0,02	0,02
373	Instrumente muzicale și piese pentru acestea	3	566 900,00					0	3	566 900,00	0,08	0,03
374	Articole și echipament de sport	3	338 784,00					0	3	338 784,00	0,05	0,03
375	Jocuri și jucării; atracții de bălci	12	1 712 928,66					0	12	1 712 928,66	0,23	0,11
378	Articole pentru lucrări de artizanat și artă	1	200 000,00					0	1	200 000,00	0,03	0,01
380	Echipamente de laborator, optice și de precizie (cu excepția ochelarilor)	10	611 801,40					0	10	611 801,40	0,08	0,10
382	Instrumente de geologie și de geofizică	1	87 500,00					0	1	87 500,00	0,01	0,01
384	Instrumente de verificare a proprietăților fizice	2	60 910,00					0	2	60 910,00	0,01	0,02
386	Instrumente optice	2	98 702,84					0	2	98 702,84	0,01	0,02

CPV	Denumirea bunurilor, lucrărilor, serviciilor	Total contracte		Acorduri adiționale de majorare		Acorduri adiționale de măsurare/reziliere		Alte acorduri adiționale	Total contracte și acorduri adiționale	Suma totală (MDL, inclusiv TVA)	Ponderea fiecărei categorii în suma totală a contractelor (%)	Ponderea fiecărei categorii după numărul de contracte (%)
		Nr.	Suma (MDL, inclusiv TVA)	Nr.	Suma (MDL, inclusiv TVA)	Nr.	Suma (MDL, inclusiv TVA)					
390	Mobilă (inclusiv mobilă de birou), accesorii de mobilier, aparate de uz casnic (exclusiv dispozitive de iluminat) și produse de curățat	55	2 864 951,02	1	7 560,00			0	56	2 872 511,02	0,39	0,53
391	Mobilier	94	7 582 981,90	3	62 768,00	3	-208 347,50	0	100	7 437 402,40	1,02	0,95
392	Accesorii de mobilier	23	1 693 381,57					2	25	1 693 381,57	0,23	0,24
393	Diverse echipamente	4	273 861,80					0	4	273 861,80	0,04	0,04
395	Articole textile	20	944 354,67					0	20	944 354,67	0,13	0,19
397	Aparate de uz casnic	14	859 122,46	1	60 921,22			1	16	920 043,68	0,13	0,15
398	Produse de curățat și de lustruit	41	1 624 960,16			2	-51 021,40	2	45	1 573 938,76	0,21	0,43
410	Apă captată și epurată	2	100 746,00					0	2	100 746,00	0,01	0,02
411	Apă naturală brută	3	162 120,00					0	3	162 120,00	0,02	0,03
421	Utilaje de producție și utilizare a puterii mecanice	8	870 962,94					0	8	870 962,94	0,12	0,08
422	Utilaje de prelucrare a alimentelor, a băuturilor și a tutunului și accesorii ale acestora	2	285 836,00					0	2	285 836,00	0,04	0,02
425	Echipamente de răcire și de ventilare	3	233 607,54					0	3	233 607,54	0,03	0,03
426	Mașini-unelte	1	58 600,00					0	1	58 600,00	0,01	0,01
429	Diverse utilaje de uz general și special	9	190 277,50					0	9	190 277,50	0,03	0,09
432	Utilaje pentru terasamente, utilaje de excavare și piese ale acestora	1	82 051,16					0	1	82 051,16	0,01	0,01
433	Mașini și echipament de construcții	1	164 776,67					0	1	164 776,67	0,02	0,01
440	Structuri și materiale de construcții; produse auxiliare pentru construcții (cu excepția aparatelor electrice)	54	2 658 488,29	7	86 180,89	1	-52 844,85	0	62	2 691 824,33	0,37	0,59
441	Materiale de construcții și articole conexe	133	6 899 661,05	6	113 084,90	7	-87 777,37	1	147	6 924 968,58	0,95	1,40
442	Produse structurale	7	698 419,38	2	132 597,32	1	-94 758,24	1	11	736 258,46	0,10	0,10
443	Cablu, sârmă și produse conexe	2	94 693,68					0	2	94 693,68	0,01	0,02
444	Diverse produse fabricate și articole conexe	1	76 367,50					0	1	76 367,50	0,01	0,01
445	Scule, lacăte, chei, balamale, dispozitive de fixare, lanțuri și resorturi	1	239 963,00					0	1	239 963,00	0,03	0,01
446	Cisterne, rezervoare și containere; radiatoare și boilere pentru încălzirea centrală	6	723 590,00					0	6	723 590,00	0,10	0,06
448	Vopsele, lacuri și masticuri	2	165 193,00					0	2	165 193,00	0,02	0,02
450	Lucrări de construcții	78	27 859 159,97	17	1 337 871,61	2	-409 953,55	9	106	28 787 078,03	3,93	1,01
451	Lucrări de pregătire a șantierului	20	5 983 694,04	3	227 493,88	2	-302 834,16	4	29	5 908 353,76	0,81	0,28
452	Lucrări de construcții complete sau parțiale și lucrări publice	498	192 728 293,56	79	6 766 148,11	12	-2 597 658,35	80	669	196 896 783,32	26,88	6,36
453	Lucrări de instalații pentru clădiri	86	24 960 261,34	18	1 420 112,26	2	-137 423,51	12	118	26 242 950,09	3,58	1,12

CPV	Denumirea bunurilor, lucrărilor, serviciilor	Total contracte		Acorduri adiționale de majorare		Acorduri adiționale de măsurare/reziliere		Alte acorduri adiționale	Total contracte și acorduri adiționale	Suma totală (MDL, inclusiv TVA)	Ponderea fiecărei categorii în suma totală a contractelor (%)	Ponderea fiecărei categorii după numărul de contracte (%)
		Nr.	Suma (MDL, inclusiv TVA)	Nr.	Suma (MDL, inclusiv TVA)	Nr.	Suma (MDL, inclusiv TVA)					
454	Lucrări de finisare a construcțiilor	489	137 111 439,31	122	7 542 126,75	29	-2 679 129,14	64	704	141 974 436,92	19,38	6,69
455	Închiriere de utilaje și de echipament de construcții și de lucrări publice cu operator	1	66 000,00	1	19 800,00			0	2	85 800,00	0,01	0,02
481	Pachete software pentru industrie	1	198 000,00					0	1	198 000,00	0,03	0,01
484	Pachete software pentru tranzacții comerciale și personale	1	58 800,00					0	1	58 800,00	0,01	0,01
500	Servicii de reparare și întreținere	12	667 418,76	1	38 536,00	1	-59 365,90	0	14	646 588,86	0,09	0,13
501	Servicii de reparare și de întreținere a vehiculelor și a echipamentelor aferente și servicii	31	1 997 111,07	2	88 700,00			0	33	2 085 811,07	0,28	0,31
502	Servicii de reparare și de întreținere și servicii conexe pentru mijloacele de transport aerian, feroviar, rutier și maritim	3	302 059,19					0	3	302 059,19	0,04	0,03
503	Servicii de reparare și de întreținere și servicii conexe pentru computere personale, pentru echipament de telecomunicații și pentru echipament audiovizual	6	476 735,00	1	18 560,00			0	7	495 295,00	0,07	0,07
504	Servicii de reparare și de întreținere a echipamentului medical și de precizie	8	792 877,04					0	8	792 877,04	0,11	0,08
505	Servicii de reparare și de întreținere a pompelor, a vanelor, a robinetelor, a containerelor de metal și a mașinilor	5	573 976,02	1	15 750,00			1	7	589 726,02	0,08	0,07
506	Servicii de reparare și de întreținere a echipamentului de securitate și apărare	2	185 913,00					0	2	185 913,00	0,03	0,02
507	Servicii de reparare și de întreținere a instalațiilor de construcții	3	258 708,00					0	3	258 708,00	0,04	0,03
508	Diverse servicii de întreținere și de reparare	3	165 000,40					0	3	165 000,40	0,02	0,03
512	Servicii de instalare de echipament de măsurat, de control, de testare și de navigare	1	115 728,00					0	1	115 728,00	0,02	0,01
551	Servicii hoteliere	9	625 459,12	1	18 723,00	2	-41 905,00	0	12	602 277,12	0,08	0,11
552	Campinguri și alte tipuri de cazare decât cea hotelieră	4	796 600,00					0	4	796 600,00	0,11	0,04
553	Servicii de restaurant și de servire a mâncării	2	113 240,00			1	-34 540,00	0	3	78 700,00	0,01	0,03
555	Servicii de servire a băuturilor	47	5 691 895,03	4	55 111,29	6	-103 773,92	3	60	5 643 232,40	0,77	0,57
559	Servicii de cantină și servicii de catering	1	159 968,00					0	1	159 968,00	0,02	0,01
600	Servicii de transport (cu excepția transportului de deșeuri)	5	578 984,63	1	33 096,32			0	6	612 080,95	0,08	0,06
601	Servicii de transport rutier	34	3 125 926,84	3	36 867,08	4	-95 514,38	3	44	3 067 279,54	0,42	0,42

CPV	Denumirea bunurilor, lucrărilor, serviciilor	Total contracte		Acorduri adiționale de majorare		Acorduri adiționale de măsurare/reziliere		Alte acorduri adiționale	Total contracte și acorduri adiționale	Suma totală (MDL, inclusiv TVA)	Ponderea fiecărei categorii în suma totală a contractelor (%)	Ponderea fiecărei categorii după numărul de contracte (%)
		Nr.	Suma (MDL, inclusiv TVA)	Nr.	Suma (MDL, inclusiv TVA)	Nr.	Suma (MDL, inclusiv TVA)					
630	Servicii de transport anexe și conexe; servicii de agenții de turism	2	198 960,00	1	45 000,00			0	3	243 960,00	0,03	0,03
635	Servicii de agenții de turism, de ghizi turistici și de asistență turistică	2	115 960,00	1	1 035,00	1	-21 323,00	0	4	95 672,00	0,01	0,04
637	Servicii anexe pentru transportul terestru, naval și aerian	1	173 880,00					0	1	173 880,00	0,02	0,01
641	Servicii poștale și de curierat	4	135 474,02	1	12 400,00			0	5	147 874,02	0,02	0,05
642	Servicii de telecomunicații	3	379 000,00			2	-20 989,39	0	5	358 010,61	0,05	0,05
650	Utilități publice	14	1 169 514,62	2	73 783,11			0	16	1 243 297,73	0,17	0,15
652	Distribuție de gaz și servicii conexe	4	256 155,00					0	4	256 155,00	0,03	0,04
661	Servicii bancare	2	161 030,90					0	2	161 030,90	0,02	0,02
665	Servicii de asigurare și de pensie	6	591 430,20					0	6	591 430,20	0,08	0,06
701	Servicii imobiliare proprii	1	100 000,00					0	1	100 000,00	0,01	0,01
710	Servicii de arhitectură, de construcții, de inginerie și de inspecție	2	213 720,00					0	2	213 720,00	0,03	0,02
712	Servicii de arhitectură și servicii conexe	22	2 551 331,27	1	28 765,00	1	-13 349,00	2	26	2 566 747,27	0,35	0,25
713	Servicii de inginerie	30	3 391 494,34	5	93 577,66			11	46	3 485 072,00	0,48	0,44
714	Servicii de urbanism și de arhitectură peisagistică	3	388 434,00	1	4 094,76			3	7	392 528,76	0,05	0,07
715	Servicii privind construcțiile	6	426 519,51	6	85 660,35			0	12	512 179,86	0,07	0,11
722	Servicii de programare și de consultanță software	15	844 320,00			2	-12 300,00	0	17	832 020,00	0,11	0,16
724	Servicii de internet	10,00	1 066 130,00			1,00	-5 400,00	1,00	12,00	1 060 730,00	0,14	0,11
725	Servicii informatice	1,00	42 053,40					0,00	1,00	42 053,40	0,01	0,01
726	Servicii de asistență și de consultanță informatică	1,00	143 950,00					0,00	1,00	143 950,00	0,02	0,01
752	Prestări de servicii pentru comunitate	1,00	61 875,00					0,00	1,00	61 875,00	0,01	0,01
760	Servicii privind industria petrolului și gazului	2,00	307 395,00					0,00	2,00	307 395,00	0,04	0,02
761	Servicii profesionale privind industria gazului	1,00	103 903,00					0,00	1,00	103 903,00	0,01	0,01
771	Servicii în agricultură	3,00	391 924,85					0,00	3,00	391 924,85	0,05	0,03
773	Servicii pentru horticoltură	2,00	220 141,00					1,00	3,00	220 141,00	0,03	0,03
793	Studii de piață și cercetare economică: sondaje și statistici	4,00	216 531,00					0,00	4,00	216 531,00	0,03	0,04
795	Servicii de asistență în birou	1,00	49 900,00					0,00	1,00	49 900,00	0,01	0,01
797	Servicii de investigație și de siguranță	6,00	576 592,11					0,00	6,00	576 592,11	0,08	0,06
798	Servicii tipografice și servicii conexe	15,00	1 557 799,70	2,00	41 047,00	1,00	-51 150,00	0,00	18,00	1 547 696,70	0,21	0,17
799	Diverse servicii comerciale și servicii conexe	12,00	1 078 021,80	1,00	12 700,00			2,00	15,00	1 090 721,80	0,15	0,14
805	Servicii de formare	4,00	170 000,00					0,00	4,00	170 000,00	0,02	0,04



CPV	Denumirea bunurilor, lucrărilor, serviciilor	Total contracte		Acorduri adiționale de majorare		Acorduri adiționale de mișorare/reziliere		Alte acorduri adiționale	Total contracte și acorduri adiționale	Suma totală (MDL, inclusiv TVA)	Ponderea fiecărei categorii în suma totală a contractelor (%)	Ponderea fiecări categorii după numărul de contracte (%)
		Nr.	Suma (MDL, inclusiv TVA)	Nr.	Suma (MDL, inclusiv TVA)	Nr.	Suma (MDL, inclusiv TVA)					
850	Servicii de sănătate și servicii de asistență socială	2,00	193 890,00					0,00	2,00	193 890,00	0,03	0,02
851	Servicii de sănătate	28,00	1 914 168,78	1,00	3 361,56			0,00	29,00	1 917 530,34	0,26	0,28
852	Servicii veterinare	4,00	268 136,00			1,00	-19 934,00	0,00	5,00	248 202,00	0,03	0,05
853	Servicii de asistență socială și servicii conexe	3,00	323 341,00					0,00	3,00	323 341,00	0,04	0,03
906	Servicii de curățenie și igienizare în mediul urban sau rural și servicii conexe	5,00	726 242,26	1,00	54 290,46			1,00	7,00	780 532,72	0,11	0,07
907	Servicii privind mediul	1,00	60 977,00	1,00	18 293,10			1,00	3,00	79 270,10	0,01	0,03
922	Servicii de radio și televiziune	3,00	399 886,00					1,00	4,00	399 886,00	0,05	0,04
923	Servicii de divertisment	4,00	579 600,00	1,00	37 000,00			0,00	5,00	616 600,00	0,08	0,05
926	Servicii sportive	1,00	97 800,00					0,00	1,00	97 800,00	0,01	0,01
981	Servicii de organizații asociative	2,00	173 660,00	1,00	15 642,00			0,00	3,00	189 302,00	0,03	0,03
983	Servicii diverse	9,00	1 064 190,41	1,00	585,00			0,00	10,00	1 064 775,41	0,15	0,10
TOTAL:		8767	726 007 085,74	641	20 574 930,39	741	-14 119 578,21	375	10524	732 462 437,92	100,00	100,00

Dintre care:

Bunuri	7177	297 785 305,25	360	2 428 799,09	671	-7 513 034,91	176	8384	292 701 069,43	39,96	79,67
Lucrări	1172	388 708 848,22	240	17 313 552,61	47	-6 126 998,71	169	1628	399 895 402,12	54,60	15,47
Servicii	418	39 512 932,27	41	832 578,69	23	-479 544,59	30	512	39 865 966,37	5,44	4,87
% Bunuri	81,86	41,02	56,16	11,80	90,55	53,21	46,93	79,67	39,96		
% Lucrări	13,37	53,54	37,44	84,15	6,34	43,39	45,07	15,47	54,60		
% Servicii	4,77	5,44	6,40	4,05	3,10	3,40	8,00	4,87	5,44		

**Informație privind actele juridice pentru fiecare obiect de achiziție în parte, încheiate în rezultatul procedurilor desfășurate prin metoda COP fără publicare în BAP și înregistrate de Agenția Achiziții Publice în perioada anului 2015**

CPV	Denumirea bunurilor, lucrărilor, serviciilor	Total contracte		Acorduri adiționale de majorare		Acorduri adiționale de micșorare/reziliere		Alte acorduri adiționale	Total contracte și acorduri adiționale	Suma totală (MDL, inclusiv TVA)	Ponderea fiecărei categorii în suma totală a contractelor (%)	Ponderea fiecărei categorii după numărul de contracte (%)
		Nr.	Suma (MDL, inclusiv TVA)	Nr.	Suma (MDL, inclusiv TVA)	Nr.	Suma (MDL, inclusiv TVA)					
1	2	3	4	5	6	7	8	9	10 (3+5+7+9)	11 (4+6+8)	12	13
031	Produse agricole și horticoale	2	108 313,00					0	2	108 313,00	0,06	0,09
032	Cereale, cartofi, legume, fructe și fructe cu coajă	9	444 970,00					0	9	444 970,00	0,25	0,41
034	Produse de silvicultură și de exploatare forestieră	2	104 998,00					0	2	104 998,00	0,06	0,09
090	Produse petroliere, combustibil, electricitate și alte surse de energie	9	501 993,50	1	5 643,63			0	10	507 637,13	0,29	0,46
091	Combustibili	15	826 344,00					0	15	826 344,00	0,46	0,69
092	Petrol, cărbune și produse petroliere	2	96 564,00					0	2	96 564,00	0,05	0,09
150	Alimenter, băuturi, tutun și produse conexe	147	4 963 363,24	2	4 451,91	3	-28 946,41	1	153	4 938 868,74	2,78	7,05
151	Carne	1	49 780,00					0	1	49 780,00	0,03	0,05
155	Produse lactate	3	157 908,62					0	3	157 908,62	0,09	0,14
157	Furaje	1	59 300,00					0	1	59 300,00	0,03	0,05
158	Diverse produse alimentare	48	1 586 080,47			3	-10 124,00	1	52	1 575 956,47	0,89	2,40
159	Băuturi, tutun și produse conexe	1	59 775,00					0	1	59 775,00	0,03	0,05
180	Îmbrăcăminte, încălțăminte, articole de voiaj și accesorii	4	204 630,00					0	4	204 630,00	0,12	0,18
181	Îmbrăcăminte de uz profesional, îmbrăcăminte specială de lucru și accesorii	5	161 570,00					0	5	161 570,00	0,09	0,23
182	Îmbrăcăminte de exterior	1	44 145,00					3	4	44 145,00	0,02	0,18
183	Articole de îmbrăcăminte	1	49 750,00					1	2	49 750,00	0,03	0,09
188	Articole de încălțăminte	1	36 000,00					0	1	36 000,00	0,02	0,05
189	Articole de voiaj, șelărie, saci și săculețe	1	51 000,00					0	1	51 000,00	0,03	0,05
192	Materiale textile și articole conexe	1	54 850,00					0	1	54 850,00	0,03	0,05
195	Materiale din cauciuc și din plastic	1	59 937,72					0	1	59 937,72	0,03	0,05
221	Cărți, broșuri și pliante tipărite	3	98 966,98					0	3	98 966,98	0,06	0,14
222	Ziare, reviste specializate, periodice și reviste	1	49 950,00					0	1	49 950,00	0,03	0,05
226	Cerneală	1	59 915,00					0	1	59 915,00	0,03	0,05
228	Registre, registre contabile, clasoare, formulare și alte articole imprimate de papetărie din hârtie sau din carton	6	335 034,63					0	6	335 034,63	0,19	0,28
240	Produse chimice	2	108 832,31					0	2	108 832,31	0,06	0,09
241	Gaze	1	59 930,00					0	1	59 930,00	0,03	0,05

CPV	Denumirea bunurilor, lucrărilor, serviciilor	Total contracte		Acorduri adiționale de majorare		Acorduri adiționale de micșorare/rezilieri		Alte acorduri adiționale	Total contracte și acorduri adiționale	Suma totală (MDL, inclusiv TVA)	Ponderea fiecărei categorii în suma totală a contractelor (%)	Ponderea fiecărei categorii după numărul de contracte (%)
		Nr.	Suma (MDL, inclusiv TVA)	Nr.	Suma (MDL, inclusiv TVA)	Nr.	Suma (MDL, inclusiv TVA)					
243	Produse chimice anorganice și organice de bază	1	36 180,00					0	1	36 180,00	0,02	0,05
244	Îngrășăminte și compuși azotați	6	318 837,89					0	6	318 837,89	0,18	0,28
249	Produse chimice fine și produse chimice variate	2	119 091,50					0	2	119 091,50	0,07	0,09
300	Echipament informatic și accesorii de birou, cu excepția mobilierului și a pachetelor software	7	385 733,50	1	17 540,00			0	8	403 273,50	0,23	0,37
301	Mașini, echipament și accesorii de birou, cu excepția computerelor, a imprimantelor și a mobilierului	26	1 401 766,19			1	-24 107,00	1	28	1 377 659,19	0,77	1,29
302	Echipament și accesorii pentru computer	8	445 872,28					0	8	445 872,28	0,25	0,37
310	Mașini, aparate, echipamente și consumabile electrice; iluminat	3	162 460,54					0	3	162 460,54	0,09	0,14
311	Motoare, generatoare și transformatoare electrice	2	118 790,00					0	2	118 790,00	0,07	0,09
312	Aparate de distribuție și control ale energiei electrice	1	59 950,00					0	1	59 950,00	0,03	0,05
313	Sârmă și cabluri izolate	1	59 415,00					0	1	59 415,00	0,03	0,05
314	Acumulatori, pile galvanice și baterii primare	1	57 500,00					0	1	57 500,00	0,03	0,05
315	Aparatură de iluminat și lămpi electrice	1	59 902,92					0	1	59 902,92	0,03	0,05
316	Echipament electric	3	166 677,00					0	3	166 677,00	0,09	0,14
323	Receptoare de televiziune și de radio și aparate de înregistrare sau de redare a sunetului sau a imaginii	10	555 281,12					0	10	555 281,12	0,31	0,46
325	Echipament de telecomunicații	1	59 497,00					0	1	59 497,00	0,03	0,05
330	Echipamente medicale, produse farmaceutice și produse de îngrijire personală	3	163 778,30					1	4	163 778,30	0,09	0,18
331	Echipamente medicale	17	825 357,00					0	17	825 357,00	0,46	0,78
336	Produse farmaceutice	9	360 949,53					0	9	360 949,53	0,20	0,41
337	Produse de îngrijire personală	3	177 383,00					1	4	177 383,00	0,10	0,18
339	Echipamente și articole pentru autopsie și uz mortuar	3	115 006,40					0	3	115 006,40	0,06	0,14
340	Echipamente de transport și produse auxiliare pentru transport	5	23 943,96					0	5	23 943,96	0,01	0,23
342	Caroserii, remorci sau semiremorci pentru vehicule	2	119 730,75					0	2	119 730,75	0,07	0,09
343	Piese și accesorii pentru vehicule și pentru motoare de vehicule	5	236 015,85					0	5	236 015,85	0,13	0,23

CPV	Denumirea bunurilor, lucrărilor, serviciilor	Total contracte		Acorduri adiționale de majorare		Acorduri adiționale de măsurare/reziliere		Alte acorduri adiționale	Total contracte și acorduri adiționale	Suma totală (MDL, inclusiv TVA)	Ponderea fiecărei categorii în suma totală a contractelor (%)	Ponderea fiecărei categorii după numărul de contracte (%)
		Nr.	Suma (MDL, inclusiv TVA)	Nr.	Suma (MDL, inclusiv TVA)	Nr.	Suma (MDL, inclusiv TVA)					
349	Diverse echipamente de transport și piese de schimb	5	283 563,80					0	5	283 563,80	0,16	0,23
350	Echipament de securitate, de luptă împotriva incendiilor, de poliție și de apărare	1	59 947,20					0	1	59 947,20	0,03	0,05
352	Echipament de poliție	1	59 980,00					0	1	59 980,00	0,03	0,05
370	Instrumente muzicale, articole sportive, jocuri, jucării, obiecte de artizanat, obiecte de artă și accesorii	1	60 000,00					0	1	60 000,00	0,03	0,05
374	Articole și echipament de sport	2	117 675,00			1	-23 840,00	1	4	93 835,00	0,05	0,18
375	Jocuri și jucării; atracții de bălci	1	59 990,00					0	1	59 990,00	0,03	0,05
380	Echipamente de laborator, optice și de precizie (cu excepția ochelarilor)	2	108 960,00					0	2	108 960,00	0,06	0,09
382	Instrumente de geologie și de geofizică	1	54 018,00					0	1	54 018,00	0,03	0,05
386	Instrumente optice	1	57 430,00					0	1	57 430,00	0,03	0,05
390	Mobilă (inclusiv mobilă de birou), accesorii de mobilier, aparate de uz casnic (exclusiv dispozitive de iluminat) și produse de curățat	9	463 352,00					0	9	463 352,00	0,26	0,41
391	Mobilier	34	1 807 326,80			2	-69 160,00	2	38	1 738 166,80	0,98	1,75
392	Accesorii de mobilier	7	394 809,00					1	8	394 809,00	0,22	0,37
393	Diverse echipamente	1	59 976,00					0	1	59 976,00	0,03	0,05
395	Articole textile	5	280 196,00					2	7	280 196,00	0,16	0,32
397	Aparate de uz casnic	4	162 184,99					0	4	162 184,99	0,09	0,18
398	Produse de curățat și de lustruit	22	916 199,93					0	22	916 199,93	0,52	1,01
411	Apă naturală brută	1	52 800,00					0	1	52 800,00	0,03	0,05
421	Utilaje de producție și utilizare a puterii mecanice	1	59 882,00					0	1	59 882,00	0,03	0,05
422	Utilaje de prelucrare a alimentelor, a băuturilor și a tutunului și accesorii ale acestora	1	59 991,00					0	1	59 991,00	0,03	0,05
425	Echipamente de răcire și de ventilare	4	236 912,72					0	4	236 912,72	0,13	0,18
429	Diverse utilaje de uz general și special	1	59 960,00					0	1	59 960,00	0,03	0,05
431	Echipament minier	1	57 800,00					0	1	57 800,00	0,03	0,05
433	Mașini și echipament de construcții	3	162 346,40					0	3	162 346,40	0,09	0,14
440	Structuri și materiale de construcții; produse auxiliare pentru construcții (cu excepția aparatelor electrice)	5	296 823,37					0	5	296 823,37	0,17	0,23
441	Materiale de construcții și articole conexe	31	1 509 098,37					1	32	1 509 098,37	0,85	1,47
442	Produse structurale	5	293 308,45					1	6	293 308,45	0,16	0,28
444	Diverse produse fabricate și articole conexe	2	116 579,41					0	2	116 579,41	0,07	0,09

CPV	Denumirea bunurilor, lucrărilor, serviciilor	Total contracte		Acorduri adiționale de majorare		Acorduri adiționale de micșorare/reziliere		Alte acorduri adiționale	Total contracte și acorduri adiționale	Suma totală (MDL, inclusiv TVA)	Ponderea fiecărei categorii în suma totală a contractelor (%)	Ponderea fiecărei categorii după numărul de contracte (%)
		Nr.	Suma (MDL, inclusiv TVA)	Nr.	Suma (MDL, inclusiv TVA)	Nr.	Suma (MDL, inclusiv TVA)					
446	Cisterne, rezervoare și containere; radiatoare și boilere pentru încălzirea centrală	1	56 360,00					0	1	56 360,00	0,03	0,05
450	Lucrări de construcții	126	13 038 028,76	7	152 009,82	2	-24 812,06	1	136	13 165 226,52	7,40	6,26
451	Lucrări de pregătire a șantierului	47	5 147 604,98	1	35 508,00	1	-38 616,79	1	50	5 144 496,19	2,89	2,30
030	Produse agricole, de fermă, de pescuit, de silvicultură și produse conexe	4	144 945,20					0	4	144 945,20	0,08	0,18
452	Lucrări de construcții complete sau parțiale și lucrări publice	384	40 477 488,88	2	58 476,40	4	-333 761,55	5	395	40 202 203,73	22,60	18,19
453	Lucrări de instalații pentru clădiri	146	15 213 954,66	2	46 556,48	2	-126 250,00	6	156	15 134 261,14	8,51	7,19
454	Lucrări de finisare a construcțiilor	704	74 446 287,77	20	437 936,00	14	-303 331,40	7	745	74 580 892,37	41,93	34,32
500	Servicii de reparare și întreținere	2	119 270,00					1	3	119 270,00	0,07	0,14
501	Servicii de reparare și de întreținere a vehiculelor și a echipamentelor aferente și servicii	2	109 732,56					0	2	109 732,56	0,06	0,09
503	Servicii de reparare și de întreținere și servicii conexe pentru computere personale, pentru echipament de telecomunicații și pentru echipament audiovizual	5	264 505,00					0	5	264 505,00	0,15	0,23
504	Servicii de reparare și de întreținere a echipamentului medical și de precizie	7	415 424,00					0	7	415 424,00	0,23	0,32
505	Servicii de reparare și de întreținere a pompelor, a vanelor, a robinetelor, a containerelor de metal și a mașinilor	1	59 806,92					0	1	59 806,92	0,03	0,05
507	Servicii de reparare și de întreținere a instalațiilor de construcții	2	117 895,36					0	2	117 895,36	0,07	0,09
513	Servicii de instalare de echipament de comunicații	2	119 738,40					1	3	119 738,40	0,07	0,14
515	Servicii de instalare de utilaje și de echipament de uz general	1	37 170,00					0	1	37 170,00	0,02	0,05
553	Servicii de restaurant și de servire a mâncării	1	59 511,00					0	1	59 511,00	0,03	0,05
555	Servicii de servire a băuturilor	2	119 498,00			1	-6350	0	3	113 148,00	0,06	0,14
601	Servicii de transport rutier	2	113 374,00					0	2	113 374,00	0,06	0,09
642	Servicii de telecomunicații	1	58 000,00					0	1	58 000,00	0,03	0,05
652	Distribuție de gaz și servicii conexe	1	56 449,86					0	1	56 449,86	0,03	0,05
712	Servicii de arhitectură și servicii conexe	15	851 967,91					3	18	851 967,91	0,48	0,83
713	Servicii de inginerie	30	1 695 018,36			1	-9898,8	0	31	1 685 119,56	0,95	1,43
715	Servicii privind construcțiile	1	49 980,00					1	2	49 980,00	0,03	0,09
716	Servicii de testare, analiză și consultanță tehnică	1	59 238,04					0	1	59 238,04	0,03	0,05

CPV	Denumirea bunurilor, lucrărilor, serviciilor	Total contracte		Acorduri adiționale de majorare		Acorduri adiționale de micșorare/reziliere		Alte acorduri adiționale	Total contracte și acorduri adiționale	Suma totală (MDL, inclusiv TVA)	Ponderea fiecărei categorii în suma totală a contractelor (%)	Ponderea fiecărei categorii după numărul de contracte (%)
		Nr.	Suma (MDL, inclusiv TVA)	Nr.	Suma (MDL, inclusiv TVA)	Nr.	Suma (MDL, inclusiv TVA)					
722	Servicii de programare și de consultanță software	2	109 180,00					0	2	109 180,00	0,06	0,09
733	Proiectare și executare în domeniul cercetării și dezvoltării	2	119 814,00					0	2	119 814,00	0,07	0,09
791	Servicii juridice	2	97 900,00					1	3	97 900,00	0,06	0,14
792	Servicii de contabilitate, servicii de audit și servicii fiscale							1	1	0,00	0,00	0,05
793	Studii de piață și cercetare economică: sondaje și statistici	2	108 487,50					0	2	108 487,50	0,06	0,09
797	Servicii de investigație și de siguranță	2	90 153,54			2	-113550	0	4	-23 396,46	-0,01	0,18
798	Servicii tipografice și servicii conexe	2	107 682,00					0	2	107 682,00	0,06	0,09
799	Diverse servicii comerciale și servicii conexe	5	233 439,00					0	5	233 439,00	0,13	0,23
805	Servicii de formare							1	1	0,00	0,00	0,05
904	Servicii privind apele reziduale	1	59 990,00					0	1	59 990,00	0,03	0,05
920	Servicii de recreere, culturale și sportive	1	50 000,00					0	1	50 000,00	0,03	0,05
924	Servicii de agenții de presă	1	49 990,00					0	1	49 990,00	0,03	0,05
983	Servicii diverse	2	99 930,00					0	2	99 930,00	0,06	0,09
443	Cablu, sârmă și produse conexe	1	59 952,33					0	1	59 952,33	0,03	0,05
TOTAL:		2052	178 231 899,67	36	758 122,24	37	-1 112 748,01	46	2171	177 877 273,90	100,00	100,00

Dintre care:

Bunuri	547	24 475 389,17	4	27 635,54	10	-156 177,41	17	578	24 346 847,30	13,69	26,62
Lucrări	1407	148 323 365,05	32	730 486,70	23	-826 771,80	20	1482	148 227 079,95	83,33	68,26
Servicii	98	5 433 145,45	0	0,00	4	-129 798,80	9	111	5 303 346,65	2,98	5,11

% Bunuri	26,66	13,73	11,11	3,65	27,03	14,04	36,96	26,62	13,69
% Lucrări	68,57	83,22	88,89	96,35	62,16	74,30	43,48	68,26	83,33
% Servicii	4,78	3,05	0,00	0,00	10,81	11,66	19,57	5,11	2,98

**Informație privind actele juridice pentru fiecare obiect de achiziție în parte,  
încheiate în rezultatul achizițiilor publice dintr-o singură sursă și înregistrate de Agenția Achiziții Publice în perioada anului 2015**

CPV	Denumirea bunurilor, lucrărilor, serviciilor	Total contracte		Acorduri adiționale de majorare		Acorduri adiționale de micșorare/reziliere		Alte acorduri adiționale	Total contracte și acorduri adiționale	Suma totală (MDL, inclusiv TVA)	Ponderea fiecărei categorii în suma totală a contractelor (%)	Ponderea fiecărei categorii după numărul de contracte (%)
		Nr.	Suma (MDL, inclusiv TVA)	Nr.	Suma (MDL, inclusiv TVA)	Nr.	Suma (MDL, inclusiv TVA)					
1	2	3	4	5	6	7	8	9	10 (3+5+7+9)	11 (4+6+8)	12	13
091	Combustibili	1	76 830,00					0	1	76 830,00	0,01	0,09
142	Nisip și argilă	2	22 872,00					0	2	22 872,00	0,00	0,18
150	Alimenter, băuturi, tutun și produse conexe	3	138 535,00					0	3	138 535,00	0,01	0,27
155	Produse lactate	2	69 090,00					0	2	69 090,00	0,01	0,18
158	Diverse produse alimentare	2	103 250,00					0	2	103 250,00	0,01	0,18
159	Băuturi, tutun și produse conexe	4	74 575,00					0	4	74 575,00	0,01	0,36
197	Cauciuc și fibre sintetice	1	2 600 000,00					0	1	2 600 000,00	0,25	0,09
220	Imprimare și produse conexe	1	15 000,00					0	1	15 000,00	0,00	0,09
221	Cărți, broșuri și pliante tipărite	44	25 324 426,82					0	44	25 324 426,82	2,44	4,01
224	Timbre, carnete de cecuri, bancnote, acțiuni, materiale publicitare, cataloage și manuale	16	2 043 316,00	3	190 297,00	2	-49 750,00	0	21	2 183 863,00	0,21	1,92
228	Registre, registre contabile, clasoare, formulare și alte articole imprimate de papetărie din hârtie sau din carton	2	305 000,00					0	2	305 000,00	0,03	0,18
241	Gaze	1	172 647,47	1	2 675,20			0	2	175 322,67	0,02	0,18
243	Produse chimice anorganice și organice de bază	1	190 800,00					0	1	190 800,00	0,02	0,09
245	Materiale plastice primare	1	190 860,00					0	1	190 860,00	0,02	0,09
246	Explozibili	2	35 032 000,00			1	-3 222 800,00	0	3	31 809 200,00	3,06	0,27
315	Aparatură de iluminat și lămpi electrice	1	122 544,13					0	1	122 544,13	0,01	0,09
322	Aparate de emisie pentru radiotelefonie, radiotelegrafie, radiodifuziune și televiziune	1	291 609,00					0	1	291 609,00	0,03	0,09
324	Rețele	4	259 656,00					0	4	259 656,00	0,03	0,36
325	Echipament de telecomunicații	3	437 995,34					0	3	437 995,34	0,04	0,27
330	Echipamente medicale, produse farmaceutice și produse de îngrijire personală	2	33 463 412,44					0	2	33 463 412,44	3,22	0,18
331	Echipamente medicale	10	8 658 636,79					0	10	8 658 636,79	0,83	0,91
336	Produse farmaceutice	3	719 467,52			1	-28 017,00	1	5	691 450,52	0,07	0,46
343	Piese și accesorii pentru vehicule și pentru motoare de vehicule	1	100 000,00					0	1	100 000,00	0,01	0,09
345	Nave și ambarcațiuni	1	800 000,00					0	1	800 000,00	0,08	0,09
349	Diverse echipamente de transport și piese de schimb	5	1 757 200,00					0	5	1 757 200,00	0,17	0,46

CPV	Denumirea bunurilor, lucrărilor, serviciilor	Total contracte		Acorduri adiționale de majorare		Acorduri adiționale de măsurare/reziliere		Alte acorduri adiționale	Total contracte și acorduri adiționale	Suma totală (MDL, inclusiv TVA)	Ponderea fiecărei categorii în suma totală a contractelor (%)	Ponderea fiecărei categorii după numărul de contracte (%)
		Nr.	Suma (MDL, inclusiv TVA)	Nr.	Suma (MDL, inclusiv TVA)	Nr.	Suma (MDL, inclusiv TVA)					
370	Instrumente muzicale, articole sportive, jocuri, jucării, obiecte de artizanat, obiecte de artă și accesorii	2	70 666,00					0	2	70 666,00	0,01	0,18
380	Echipamente de laborator, optice și de precizie (cu excepția ochelarilor)	1	60 631,64					0	1	60 631,64	0,01	0,09
425	Echipamente de răcire și de ventilare	1	66 495,00					0	1	66 495,00	0,01	0,09
426	Mașini-unelte	1	140 616,51					0	1	140 616,51	0,01	0,09
429	Diverse utilaje de uz general și special	1	499 616,00					0	1	499 616,00	0,05	0,09
436	Piese pentru utilaje de exploatare minieră și în carieră și piese pentru mașini de construcții	1	123 000,00					0	1	123 000,00	0,01	0,09
441	Materiale de construcții și articole conexe	1	136 033,00					0	1	136 033,00	0,01	0,09
444	Diverse produse fabricate și articole conexe	1	1 282 071,00					0	1	1 282 071,00	0,12	0,09
450	Lucrări de construcții	2	951 307,62					0	2	951 307,62	0,09	0,18
451	Lucrări de pregătire a șantierului	2	316 074,55					0	2	316 074,55	0,03	0,18
452	Lucrări de construcții complete sau parțiale și lucrări publice	1	47 750,00	2	714 454,54	1	-105 388,28	0	4	656 816,26	0,06	0,36
454	Lucrări de finisare a construcțiilor	3	1 774 136,40					0	3	1 774 136,40	0,17	0,27
480	Pachete software și sisteme informatice	2	409 755,20			1	-1 282 071,00	0	3	-872 315,80	-0,08	0,27
481	Pachete software pentru industrie	1	83 241,00					0	1	83 241,00	0,01	0,09
484	Pachete software pentru tranzacții comerciale și personale	1	6 641 164,12					0	1	6 641 164,12	0,64	0,09
486	Pachete software pentru baze de date și operare	1	100 320,12					0	1	100 320,12	0,01	0,09
488	Sisteme de informare și servere	1	938 770,00					0	1	938 770,00	0,09	0,09
500	Servicii de reparare și întreținere	4	1 417 920,00					0	4	1 417 920,00	0,14	0,36
501	Servicii de reparare și de întreținere a vehiculelor și a echipamentelor aferente și servicii	10	1 764 944,45	1	29 996,00	2	-48 532,00	1	14	1 746 408,45	0,17	1,28
503	Servicii de reparare și de întreținere și servicii conexe pentru computere personale, pentru echipament de telecomunicații și pentru echipament audiovizual	2	726 666,67					0	2	726 666,67	0,07	0,18
504	Servicii de reparare și de întreținere a echipamentului medical și de precizie	1	80 444,43					0	1	80 444,43	0,01	0,09
519	Servicii de instalare de sisteme de orientare și control	1	229 515,36					0	1	229 515,36	0,02	0,09
550	Servicii hoteliere, de restaurant și de vânzare cu amănuntul	12	360 000,00					0	12	360 000,00	0,03	1,09
551	Servicii hoteliere	7	953 174,39			2	-275 806,00	0	9	677 368,39	0,07	0,82
552	Campinguri și alte tipuri de cazare decât cea hotelieră	5	542 739,16					0	5	542 739,16	0,05	0,46
553	Servicii de restaurant și de servire a mâncării	21	2 175 360,00	4	79 100,00	6	-134 150,00	0	31	2 120 310,00	0,20	2,83



CPV	Denumirea bunurilor, lucrărilor, serviciilor	Total contracte		Acorduri adiționale de majorare		Acorduri adiționale de măsurare/reziliere		Alte acorduri adiționale	Total contracte și acorduri adiționale	Suma totală (MDL, inclusiv TVA)	Ponderea fiecărei categorii în suma totală a contractelor (%)	Ponderea fiecărei categorii după numărul de contracte (%)
		Nr.	Suma (MDL, inclusiv TVA)	Nr.	Suma (MDL, inclusiv TVA)	Nr.	Suma (MDL, inclusiv TVA)					
555	Servicii de servire a băuturilor	8	731 720,00					0	8	731 720,00	0,07	0,73
600	Servicii de transport (cu excepția transportului de deșeuri)	3	326 117,25	2	22 045,60			0	5	348 162,85	0,03	0,46
601	Servicii de transport rutier	5	545 256,00	3	4 050,00			0	8	549 306,00	0,05	0,73
604	Servicii de transport aerian	9	2 705 561,99			1	-47 932,00	0	10	2 657 629,99	0,26	0,91
635	Servicii de agenții de turism, de ghizi turistici și de asistență turistică	2	166 000,00					0	2	166 000,00	0,02	0,18
637	Servicii anexe pentru transportul terestru, naval și aerian	1	72 000,00					0	1	72 000,00	0,01	0,09
640	Servicii poștale și de telecomunicații	4	820 000,00	2	126 000,00	1	-108 000,00	0	7	838 000,00	0,08	0,64
641	Servicii poștale și de curierat	25	4 642 732,14	3	123 800,00	5	-433 334,86	0	33	4 333 197,28	0,42	3,01
642	Servicii de telecomunicații	8	29 540 088,40			1	-21 200,00	1	10	29 518 888,40	2,84	0,91
661	Servicii bancare	3	6 196 000,00					0	3	6 196 000,00	0,60	0,27
665	Servicii de asigurare și de pensie	112	495 780,00					0	112	495 780,00	0,05	10,22
701	Servicii imobiliare proprii	2	342 000,00					0	2	342 000,00	0,03	0,18
703	Servicii de intermediere imobiliară pentru terți	9	2 379 526,29					4	13	2 379 526,29	0,23	1,19
710	Servicii de arhitectură, de construcții, de inginerie și de inspecție	1	68 085,00	11	1 302 040,00			0	12	1 370 125,00	0,13	1,09
712	Servicii de arhitectură și servicii conexe	8	1 272 531,36					0	8	1 272 531,36	0,12	0,73
713	Servicii de inginerie	14	12 824 530,80	6	1 878 236,00	2	-173 000,00	0	22	14 529 766,80	1,40	2,01
715	Servicii privind construcțiile			1	10 458,27			0	1	10 458,27	0,00	0,09
716	Servicii de testare, analiză și consultanță tehnică	4	321 236,28	1	600,48			0	5	321 836,76	0,03	0,46
717	Servicii de monitorizare și de control	1	106 884,00					0	1	106 884,00	0,01	0,09
720	Servicii IT: consultanță, dezvoltare de software, internet și asistență	7	13 039 794,60					0	7	13 039 794,60	1,26	0,64
722	Servicii de programare și de consultanță software	19	30 829 322,71	2	27 388,12	30	-181 106,66	4	55	30 675 604,17	2,95	5,02
723	Servicii de înlocuire de date	5	2 720 120,04					0	5	2 720 120,04	0,26	0,46
724	Servicii de internet	6	806 664,67					2	8	806 664,67	0,08	0,73
725	Servicii informatice	6	10 696 734,00					0	6	10 696 734,00	1,03	0,55
726	Servicii de asistență și de consultanță informatică	1	308 000,00					0	1	308 000,00	0,03	0,09
730	Servicii de cercetare și de dezvoltare și servicii conexe de consultanță	3	103 380,00					0	3	103 380,00	0,01	0,27
731	Servicii de cercetare și dezvoltare experimentală	2	64 405,00					1	3	64 405,00	0,01	0,27
732	Servicii de consultanță în cercetare și în dezvoltare	166	854 451,92					0	166	854 451,92	0,08	15,15
752	Prestări de servicii pentru comunitate	1	188 280,00					1	2	188 280,00	0,02	0,18
770	Servicii pentru agricultură, silvicultură, horticultură, acvacultură și apicultură	13	7 059 354,48					0	13	7 059 354,48	0,68	1,19

CPV	Denumirea bunurilor, lucrărilor, serviciilor	Total contracte		Acorduri adiționale de majorare		Acorduri adiționale de măsurare/reziliere		Alte acorduri adiționale	Total contracte și acorduri adiționale	Suma totală (MDL, inclusiv TVA)	Ponderea fiecărei categorii în suma totală a contractelor (%)	Ponderea fiecărei categorii după numărul de contracte (%)
		Nr.	Suma (MDL, inclusiv TVA)	Nr.	Suma (MDL, inclusiv TVA)	Nr.	Suma (MDL, inclusiv TVA)					
771	Servicii în agricultură	1	85 000,00					1	2	85 000,00	0,01	0,18
772	Servicii pentru silvicultură	5	481 464,00					0	5	481 464,00	0,05	0,46
790	Servicii pentru întreprinderi: drept, marketing, consultanță, recrutare, tipărire și securitate	2	180 719,00	1	672 300,00	1	-36 846,68	0	4	816 172,32	0,08	0,36
791	Servicii juridice	14	284 280,00			3	-31 160,00	0	17	253 120,00	0,02	1,55
792	Servicii de contabilitate, servicii de audit și servicii fiscale	40	1 607 299,20					0	40	1 607 299,20	0,15	3,65
793	Studii de piață și cercetare economică: sondaje și statistici	8	12 612 611,08	4	2 650 186,36	3	-667 406,70	0	15	14 595 390,74	1,41	1,37
794	Consultanță în afaceri și în management și servicii conexe	1	145 200,00					0	1	145 200,00	0,01	0,09
796	Servicii de recrutare	40	3 086 055,12					0	40	3 086 055,12	0,30	3,65
797	Servicii de investigație și de siguranță	1	294 949,90					0	1	294 949,90	0,03	0,09
798	Servicii tipografice și servicii conexe	3	244 740,00					0	3	244 740,00	0,02	0,27
799	Diverse servicii comerciale și servicii conexe	37	4 898 263,75	7	48 870,00	5	-72 930,00	0	49	4 874 203,75	0,47	4,47
800	Servicii de învățământ și formare profesională	10	171 747 300,00	2	6 029 900,00			0	12	177 777 200,00	17,12	1,09
803	Servicii de învățământ superior	5	93 775 037,88	3	4 605 900,00			1	9	98 380 937,88	9,47	0,82
804	Servicii de educare a adulților și alte servicii de învățământ	17	430 582 800,00					0	17	430 582 800,00	41,47	1,55
805	Servicii de formare	4	644 053,74	9	28 497 800,00	1	-283 120,00	1	15	28 858 733,74	2,78	1,37
806	Servicii de formare profesională în domeniul materialelor de apărare și securitate	2	952 393,00					0	2	952 393,00	0,09	0,18
850	Servicii de sănătate și servicii de asistență socială	9	3 564 095,00			3	-304 310,00	0	12	3 259 785,00	0,31	1,09
851	Servicii de sănătate	2	149 320,50					0	2	149 320,50	0,01	0,18
852	Servicii veterinare	8	144 000,00			1	-9 500,00	0	9	134 500,00	0,01	0,82
909	Servicii de curățenie și igienizare	7	109 120,00					0	7	109 120,00	0,01	0,64
921	Servicii de cinematografie și servicii video	1	50 000,00					0	1	50 000,00	0,00	0,09
922	Servicii de radio și televiziune	1	70 000,00					0	1	70 000,00	0,01	0,09
923	Servicii de divertisment	42	6 178 684,00			3	-175 237,10	0	45	6 003 446,90	0,58	4,11
926	Servicii sportive	3	827 823,00	1	184 050,00	1	-32 061,00	0	5	979 812,00	0,09	0,46
981	Servicii de organizații asociative	2	207 650,00					0	2	207 650,00	0,02	0,18
983	Servicii diverse	16	965 676,74			2	-76 050,00	1	19	889 626,74	0,09	1,73
TOTAL:		929	998 977 228,97	69	47 200 147,57	79	-7 799 709,28	19	1096	1 038 377 667,26	100,00	100,00

Dintre care:

Bunuri	129	123 522 103,10	4	192 972,20	5	-4 582 638,00	1	139	119 132 437,30	11,47	12,68
Lucrări	8	3 089 268,57	2	714 454,54	1	-105 388,28	0	11	3 698 334,83	0,36	1,00
Servicii	792	872 365 857,30	63	46 292 720,83	73	-3 111 683,00	18	946	915 546 895,13	88,17	86,31

CPV	Denumirea bunurilor, lucrărilor, serviciilor	Total contracte		Acorduri adiționale de majorare		Acorduri adiționale de mișorare/reziliere		Alte acorduri adiționale	Total contracte și acorduri adiționale	Suma totală (MDL, inclusiv TVA)	Ponderea fiecărei categorii în suma totală a contractelor (%)	Ponderea fiecări categorii după numărul de contracte (%)
		Nr.	Suma (MDL, inclusiv TVA)	Nr.	Suma (MDL, inclusiv TVA)	Nr.	Suma (MDL, inclusiv TVA)					

% Bunuri	13,89	12,36	5,80	0,41	6,33	58,75	5,26	12,68	11,47
% Lucrări	0,86	0,31	2,90	1,51	1,27	1,35	0,00	1,00	0,36
% Servicii	85,25	87,33	91,30	98,08	92,41	39,89	94,74	86,31	88,17

## Informație privind actele juridice pentru fiecare obiect de achiziție în parte,

încheiate în rezultatul achizițiilor publice efectuate prin Acord Cadru și înregistrate de Agenția Achiziții Publice în perioada anului 2015

CPV	Denumirea bunurilor, lucrărilor, serviciilor	Total contracte		Alte acorduri adiționale	Total contracte și acorduri adiționale	Suma totală (MDL, inclusiv TVA)	Ponderea fiecărei categorii în suma totală a contractelor (%)	Ponderea fiecărei categorii după numărul de contracte (%)
		Nr.	Suma (MDL, inclusiv TVA)					
1	2	3	4	5	6(3+5)	7	5	6
349	Diverse echipamente de transport și piese de schimb	1	66 955,00	0	1	66 955,00	0,37	1,28
604	Servicii de transport aerian	74	8 655 645,45	0	74	8 655 645,45	47,37	94,87
799	Diverse servicii comerciale și servicii conexe	3	9 548 306,84	0	3	9 548 306,84	52,26	3,85
TOTAL:		78	18 270 907,29		78	18 270 907,29	100	100

Dintre care:

Bunuri	1	66 955,00	0	1	66 955,00	0,37	1,28
Lucrări	0	0,00	0	0	0,00	0,00	0,00
Servicii	77	18 203 952,29	0	77	18 203 952,29	99,63	98,72

% Bunuri	1,28	0,37
% Lucrări	0,00	0,00
% Servicii	98,72	99,63

**Informație privind actele juridice, înregistrate în rezultatul procedurilor de achiziții  
desfășurate prin intermediul SIA RSAP în perioada anului 2015**

Nr.	Tip document	Total Proceduri	Total contracte de achiziție		Acorduri adiționale de majorare		Acorduri adiționale de măsurare/rezilieri		Alte acorduri adiționale	Total contracte și acorduri adiționale	Suma totală (MDL, inclusiv TVA)	Ponderea fiecărei categorii în suma totală a contractelor (%)	Ponderea fiecărei categorii după numărul de contracte (%)
			Nr.	Suma (MDL, inclusiv TVA)	Nr.	Suma (MDL, inclusiv TVA)	Nr.	Suma (MDL, inclusiv TVA)					
1	2	3	4	5	6	7	8	9	10	11 (4+6+8+10)	12 (5+7+9)	13	14
1	Licitații deschise	1661	3 750	3 127 560 595,62	461	197 868 792,34	583	-178 642 740,88	188	4 982	3 146 786 647,08	94,62	73,22
2	COP	1460	1 632	176 585 312,55	102	4 403 022,75	64	-2 108 850,23	24	1 822	178 879 485,07	5,38	26,78
TOTAL:		3121	5382	3 304 145 908,17	563	202 271 815,09	647	-180 751 591,11	212	6 804	3 325 666 132,15	100,00	100,00

**Informația privind repartizarea achizițiilor după tipul obiectului de achiziție  
(bunuri/lucrări/servicii) realizate de autoritățile contractante în perioada anului 2015**

Tip procedură	Nr. de ordine	Procedura de achiziție	Bunuri		Lucrări		Servicii		Total 2015	
			Suma cu TVA	Nr. de contracte	Suma cu TVA	Nr. de contracte	Suma cu TVA	Nr. de contracte	Suma cu TVA	Nr. de contracte
Proceduri desfășurate prin publicarea anunțului de participare în BAP	1	Licitații deschise, desfășurate în format de hîrtie	933 758 646,70	10883	850 213 380,75	606	132 899 235,79	725	1 916 871 263,24	12214
	2	Licitații deschise desfășurate prin intermediul SIA RSAP	1 563 251 671,76	3875	972 143 592,77	321	611 391 382,55	786	3 146 786 647,08	4982
	3	Cererea ofertelor de prețuri cu publicarea în BAP, desfășurate în format de hîrtie	292 701 069,43	8384	399 895 402,12	1628	39 865 966,37	512	732 462 437,92	10524
	4	Cererea ofertelor de prețuri cu publicarea în BAP desfășurate prin intermediul SIA RSAP	59 404 280,24	1089	88 706 843,84	340	30 768 360,99	393	178 879 485,07	1822
	5	Acord Cadru, contracte subsecvente	66 955,00	1	0,00	0	18 203 952,29	77	18 270 907,29	78
		Dialog competitiv	0,00	0	0,00	0,00	699 939,00	1	699 939,00	1
Proceduri desfășurate fără publicarea anunțului de participare în BAP	6	Cererea ofertelor de prețuri fără publicarea în BAP	24 346 847,30	578	148 227 079,95	1482	5 303 346,65	111	177 877 273,90	2171
Proceduri dint-o singură sursă	7	O singură sursă	119 132 437,30	139	3 698 334,83	11	166 873 661,83	890	289 704 433,96	1040
TOTAL			2 992 661 907,73	24949	2 462 884 634,26	4388	1 006 005 845,47	3495	6 461 552 387,46	32832
PONDEREA %			46,31	75,99	38,12	13,37	15,57	10,65	100,00	100,00

## Informația privind realizarea achizițiilor publice în perioada anului 2015 comparativ cu perioada anului 2014

Tip procedură	Nr. de ordine	Procedura de achiziție	2015						2014						Rata de modificare a nr. de proceduri	Rata de modificare a sumei contractelor	Rata de modificare a numărului contractelor	Rata de modificare a numărului contractelor după tipul procedurii	Rata de modificare a sumei contractelor după tipul procedurii
			Nr. de proceduri	Nr. de contracte	Ponderea fiecărei categorii după numărul de contracte (%)	Suma contractelor, (lei)	Ponderea fiecărei categorii în suma totală a contractelor (%)		Nr. de proceduri	Nr. de contracte	Ponderea fiecărei categorii după numărul de contracte (%)	Suma contractelor, (lei)	Ponderea fiecărei categorii în suma totală a contractelor (%)						
0	1	2	3	4	5	6	7	8	9	10	11	12	13	14	3/9-1	6/12-1	4/10-1		
Proceduri desfășurate prin publicarea anunțului de participare în BAP	1	Acord cadru	27	78	0,24	18 270 907,29	0,28	92,76	24	79	0,22	7 685 259,88	0,07	94,46	12,50%	137,74%	-1,27%	-7,36%	-41,47%
	2	Dialog competitiv	1	1	0,00	699 939,00	0,01		0	0	0,00	0,00	0,00		x	x	x		
	3	Licitații deschise, desfășurate în format de hirtie	1 181	12 214	37,20	1 916 871 263,24	29,67		2 446	13 772	38,00	4 912 763 912,82	45,32		-51,72%	-60,98%	-11,31%		
	4	Licitații deschise desfășurate prin intermediul SIA RSAP	1 661	4 982	15,17	3 146 786 647,08	48,70		1 450	2 469	6,81	3 591 711 585,93	33,14		14,55%	-12,39%	101,78%		
	5	Cererea ofertelor de prețuri cu publicarea în BAP, desfășurate în format de hirtie	4 495	10 524	32,05	732 462 437,92	11,34		8 086	14 313	39,49	1 561 284 367,98	14,40		-44,41%	-53,09%	-26,47%		
	6	Cererea ofertelor de prețuri cu publicarea în BAP desfășurate prin intermediul SIA RSAP	1 460	1 822	5,55	178 879 485,07	2,77		1 254	1 340	3,70	165 658 597,44	1,53		16,43%	7,98%	35,97%		
Proceduri desfășurate fără publicarea anunțului de participare în BAP	7	Cererea ofertelor de prețuri fără publicarea în BAP	1 887	2 171	6,61	177 877 273,90	2,75	2,75	2 503	2 938	8,11	220 537 085,64	2,03	2,03	-24,61%	-19,34%	-26,11%	-26,11%	-19,34%
Proceduri dintr-o singură sursă *	8	O singură sursă *	486	1 040	3,17	289 704 433,96	4,48	4,48	564	1 334	3,68	379 774 253,83	3,50	3,50	x	-23,72%	-22,04%	-22,04%	-23,72%
	9	Alocații directe pentru servicii educaționale *	x	56	x	748 673 233,30	0,00	0,00	x	44	x	708 912 310,00	0,00	0,00	x	x	x	x	x
TOTAL:			11 198	32 832	100,00	6 461 552 387,46	100,00	100,00	16327	36 245	100,00	10 839 415 063,52	100,00	100,00	x	-40,39%	-9,42%	-9,42%	-40,39%

\* suma de **748 673 233,30 lei** lei constituie procurarea serviciilor educaționale pentru realizarea planului de pregătire a cadrelor de specialitate (alocații directe din bugetul de stat), care au fost achiziționate de către Ministerul Educației, Ministerul Agriculturii și Industriei Alimentare, Ministerul Culturii, Ministerul Sănătății, Cancelaria de Stat, Academia de Științe a Moldovei nu este inclusă în suma totală a achizițiilor publice.

**Informație privind contestațiile depuse de către operatorii economici  
în urma procedurilor desfășurate în perioada anului 2015**

Nr. de ordine	Proceduri	2015	2014
1	Licitații Publice anunțate (AP LP)	1 181	2446
2	COP cu publicare anunțate (AP COP)	4 495	8086
3	Licitații Publice desfășurate prin intermediul SIA RSAP	1 661	1450
4	Cererea ofertelor de prețuri desfășurate prin intermediul SIA RSAP	1 460	1254
5	Acord cadru	27	24
6	Contestații depuse (Contestatii)	<b>743</b>	<b>1096</b>
7	Ponderea procedurilor de achiziții publice contestate*	<b>8,42%</b>	<b>8,27%</b>

\* Raportul contestațiilor depuse în perioada primului semestru al anului 2015 la numărul total de proceduri anunțate în BAP în aceeași perioadă.

Nr. de ordine	Rezultatele contestațiilor depuse		2015		2014	
			nr.	Cota parte	nr.	Cota parte
1	Contestații soluționate	Licitații publice anulate de AAP	73	725	133	1062
		Licitații publice anulate de AC	16		41	
		Licitații publice parțial anulate de AAP	26		46	
		Licitații publice parțial anulate de AC	0		0	
		COP anulate de AAP	64		70	
		COP anulate de AC	34		42	
		COP parțial anulate de AAP	3		7	
		COP parțial anulate de AC	0		0	
		Pretenții satisfăcute	26		41	
		Pretenții parțial satisfăcute	18		44	
		Pretenții respinse	397		542	
		Contestații retrase	23		47	
		Pretenții admise și transmise CNA	0		0	
		Contestație depusă tardiv	45		49	
2	Contestații nesoluționate		<b>18</b>	<b>2,42%</b>	<b>34</b>	<b>3,10%</b>
<b>TOTAL:</b>			<b>743</b>	<b>100,00%</b>	<b>1096</b>	<b>100,00%</b>

Nr. de ordine	Subiectul contestațiilor depuse	2015		2014	
		nr.	Cota parte	nr.	Cota parte
1	Referitor la rezultatele procedurilor	579	<b>77,93%</b>	825	<b>75,27%</b>
2	Referitor la desfășurarea procedurii	27	<b>3,63%</b>	36	<b>3,28%</b>
3	Referitor la invitația de participare sau documente de licitație	137	<b>18,44%</b>	235	<b>21,44%</b>
<b>TOTAL:</b>		<b>743</b>	<b>100,00%</b>	<b>1096</b>	<b>100,00%</b>



**Informația privind volumul achizițiilor publice raportat la Produsul Intern Brut [PIB]**

Nr.	An	Produsul Intern Brut (PIB) calculat la prețurile curente (milioane MDL)	Volumul achizițiilor publice (milioane MDL)	Cota parte a Achizițiilor Publice din Produsul Intern Brut (%)
1	2	3	5	7
1	2008	62 922	5 895	9,37
2	2009	60 430	4 559	7,54
3	2010	71 885	5 642	7,85
4	2011	82 349	5 477	6,65
5	2012	87 847	5 878	6,69
6	2013	99 879	7 476	7,49
7	2014	112 050	10 839	9,67
8	2015 (9 luni)	88 840	5 047	5,68