



Ministerul Finanțelor al Republicii Moldova

Agenția Achiziții Publice

Raport

**privind activitatea în domeniul achizițiilor publice
desfășurată în perioada semestrului I al anului 2020**



LISTA ABREVIERILOR

Agenția, AAP	Agenția Achiziții Publice
UE	Uniunea Europeană
STISC	Serviciul Tehnologia Informației și Securitate Cibernetică
SIA RSAP	Sistem Informațional Automatizat Registrul de Stat al Achizițiilor Publice
LP	Licitație publică
COP	Cerere ofertelor de prețuri
NFP	Negociere fără publicarea prealabilă a unui anunț de participare
ACD	Acord-cadru
BAP	Buletinul Achizițiilor Publice
CPV	Vocabularul Comun al Achizițiilor Publice (Common Procurement Vocabulary)



CUPRINS

• INFORMAȚIE GENERALĂ PRIVIND ACTIVITATEA AGENȚIEI ACHIZIȚII PUBLICE ÎN PERIOADA SEMESTRULUI I AL ANULUI 2020	4
• PUBLICITATE ȘI TRANSPARENȚĂ	7
• DESFĂȘURĂREA PROCEDURILOR DE ACHIZIȚII PUBLICE PRIN INTERMEDIUL SISTEMULUI INFORMAȚIONAL AUTOMATIZAT REGISTRUL DE STAT AL ACHIZIȚIILOR PUBLICE (MTENDER).....	8
• ANUNȚAREA ȘI DESFĂȘURĂREA LICITAȚIILOR DESCHISE PRIN INTERMEDIUL SISTEMULUI INFORMAȚIONAL AUTOMATIZAT REGISTRUL DE STAT AL ACHIZIȚIILOR PUBLICE (MTENDER).....	9
• ANUNȚAREA ȘI DESFĂȘURĂREA PROCEDURILOR PRIN CEREREA OFERTELOR DE PREȚURI PRIN INTERMEDIUL SISTEMULUI INFORMAȚIONAL AUTOMATIZAT REGISTRUL DE STAT AL ACHIZIȚIILOR PUBLICE (MTENDER)	12
• DESFĂȘURĂREA PROCEDURILOR DE ACHIZIȚIE PRIN NEGOCIERE FĂRĂ PUBLICAREA PREALABILĂ A UNUI ANUNȚ DE PARTICIPARE.....	15
• DESFĂȘURĂREAPROCEDURILOR DE ACHIZIȚII PUBLICE PRIN ACORDUL-CADRU	15
• DESFĂȘURĂREA PROCEDURILOR DE ACHIZIȚII PUBLICE PRIN INTERMEDIUL SISTEMULUI INFORMAȚIONAL AUTOMATIZAT REGISTRUL DE STAT AL ACHIZIȚIILOR PUBLICE	16
• TOTALIZAREA REZULTATELOR SEMESTRULUI I AL ANULUI 2020 ȘI ANALIZA COMPARATIVĂ CU REZULTATELE SEMESTRULUI I AL ANULUI 2020.....	18
• EXERCITAREA ATRIBUȚIILOR DE MONITORIZARE	20
• INSTRUIREA ÎN DOMENIUL ACHIZIȚIILOR PUBLICE	24
• LINIA TELEFONICĂ DE CONSILIERE METODOLOGICĂ ÎN DOMENIUL ACHIZIȚIILOR PUBLICE	25
• ÎNTOCMIREA ȘI EVIDENȚA LISTEI DE INTERDICȚIE A OPERATORILOR ECONOMICI.....	26
• Anexe.....	27



INFORMAȚIE GENERALĂ PRIVIND ACTIVITATEA AGENȚIEI ACHIZIȚII PUBLICE ÎN PERIOADA SEMESTRULUI I AL ANULUI 2020

Agenția Achiziții Publice (în continuare – Agenția sau AAP) este autoritate a administrației publice în subordinea Ministerului Finanțelor ce își desfășoară activitatea potrivit Regulamentului privind organizarea și funcționarea Agenției Achiziții Publice și efectivul-limită al acesteia, aprobat prin Hotărârea Guvernului Republicii Moldova nr. 134 din 09 martie 2017, adoptată în conformitate cu prevederile Legii nr. 131 din 03.07.2015 privind achizițiile publice (în continuare – Legea).

Agenția este constituită în scopul fortificării capacităților autorităților contractante în domeniul achizițiilor publice, în scopul monitorizării conformității desfășurării procedurilor de achiziții publice, precum și al efectuării analizei sistemului de achiziții publice.

Reieșind din competența sa funcțională, precum și întru îndeplinirea angajamentelor asumate în cadrul programelor naționale de activitate, aprobate de Parlament sau Guvern, în perioada semestrului I al anului 2020 Agenția a asigurat executarea și implementarea a mai multor acțiuni. Principalele fiind:

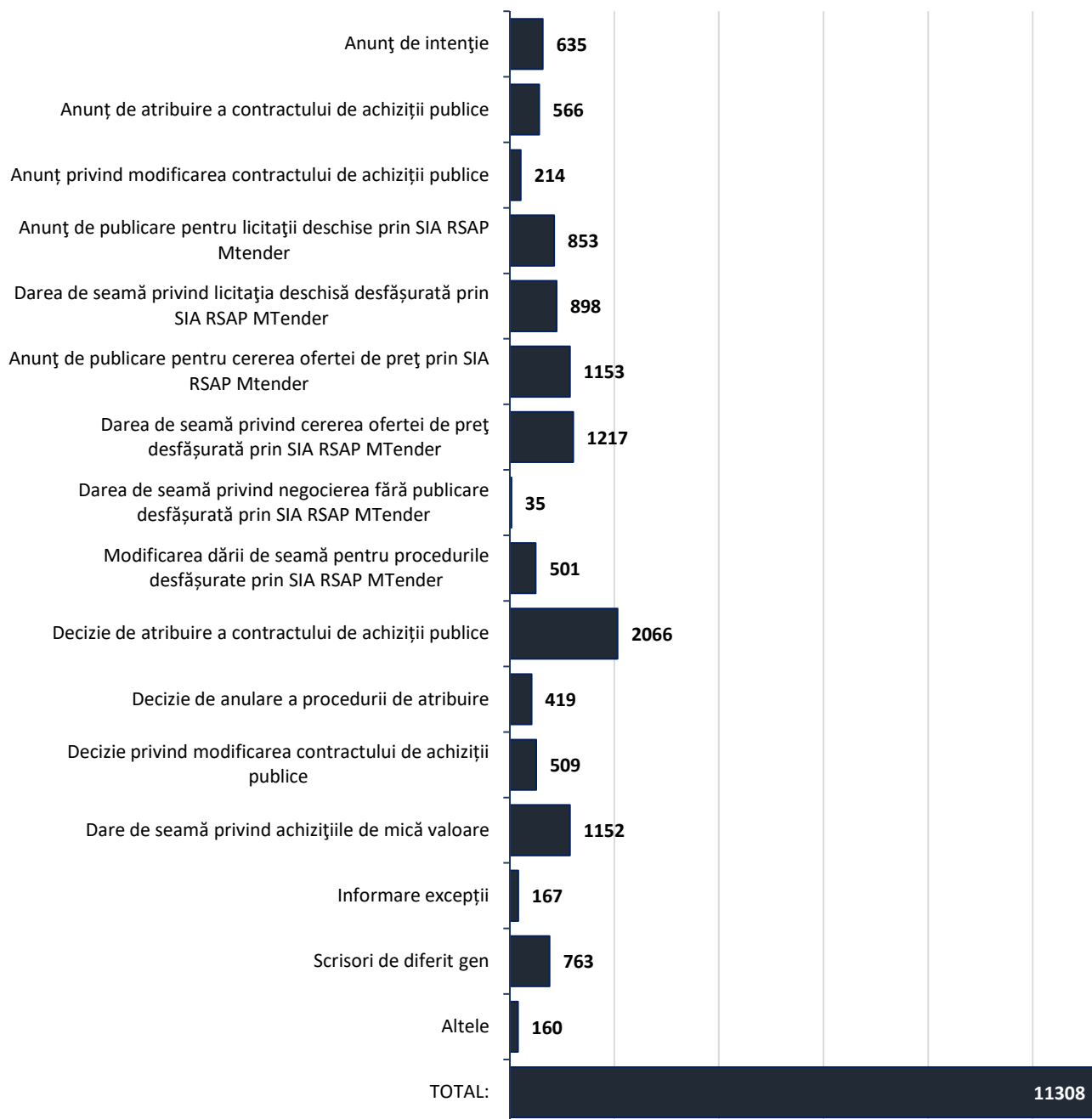
- colaborarea cu Banca Mondială privind evaluarea sistemului de achiziții publice (MAPS II);
- colaborarea/conlucrarea cu Delegația EU și dezvoltatorul European Dynamics în cadrul Proiectului pentru dezvoltarea unui sistem de achiziții electronice în Republica Moldova (Contract de servicii ENI / 2020 / 409-079)
- intensificarea și asigurarea largă și necondiționată a publicității și transparenței procedurilor de achiziție publică, prin publicarea anunțurilor de intenții, de atribuire, de modificare ale contractelor și a dărilor de seamă întocmite în rezultatul desfășurării procedurilor de achiziții publice, conform solicitărilor autorităților contractante, în scopul satisfacerii necesităților de bunuri, lucrări sau servicii;
- conlucrarea activă și acordarea ajutorului metodologic necesar autorităților contractante în scopul efectuării, planificării procedurilor de achiziție și publicării anunțurilor de intenție ale acestora;
- instruirea persoanelor implicate în activitatea achizițiilor publice, reprezentanților autorităților contractante, operatorilor economici, desfășurarea seminarelor și întrunirilor, acordarea consultanței și ajutorului metodologic în domeniu prin intermediul liniei telefonice de consiliere metodologică în domeniul achizițiilor publice (HelpDesk);
- verificarea conformității procedurilor de achiziții publice de bunuri, lucrări și servicii în baza documentațiilor de atribuire, deciziilor de atribuire întocmite de către autoritățile contractante în rezultatul desfășurării procedurilor de achiziții publice și/sau deciziilor de modificare a contractelor de achiziții publice/acordurilor-cadru;
- întocmirea, actualizarea și menținerea Listei de interdicție a operatorilor economici;
- efectuarea statisticii în domeniul achizițiilor publice;
- facilitarea accesului la procedurile de achiziții a IMM.

Activitatea generală a Agenției Achiziții Publice

În semestrul I al anului 2020, Agenția a înregistrat și procesat un volum de **11 308** documente intrate, față de **12 235** documente intrate în semestrul I al anului 2019.

Informații mai detaliate privind tipurile documentelor înregistrate de către Agenția Achiziții Publice în perioada semestrului I al anului 2020 pot fi găsite în **Anexa Nr. 01**.

Tipuri de documente pe suport de hîrtie înregistrate de către Agenția Achiziții Publice în perioada semestrului I al anului 2020 (cu excepția documentelor din SIA RSAP)



Examinînd documentele intrate, Agenția a întocmit și a transmis în adresa autorităților contractante și altor instituții **764** scrisori, față de **1 502** scrisori în semestrul I al anului 2019. Repartizarea scrisorilor după conținutul și tipul acestora întocmite de Agenția Achiziții Publice în perioada de referință este următoarea:

- scrisori prin care s-a răspuns la diverse demersuri – **129**;
- scrisori privind prezentarea rapoartelor de monitorizare – **366**;
- alte tipuri de scrisori – **269**.

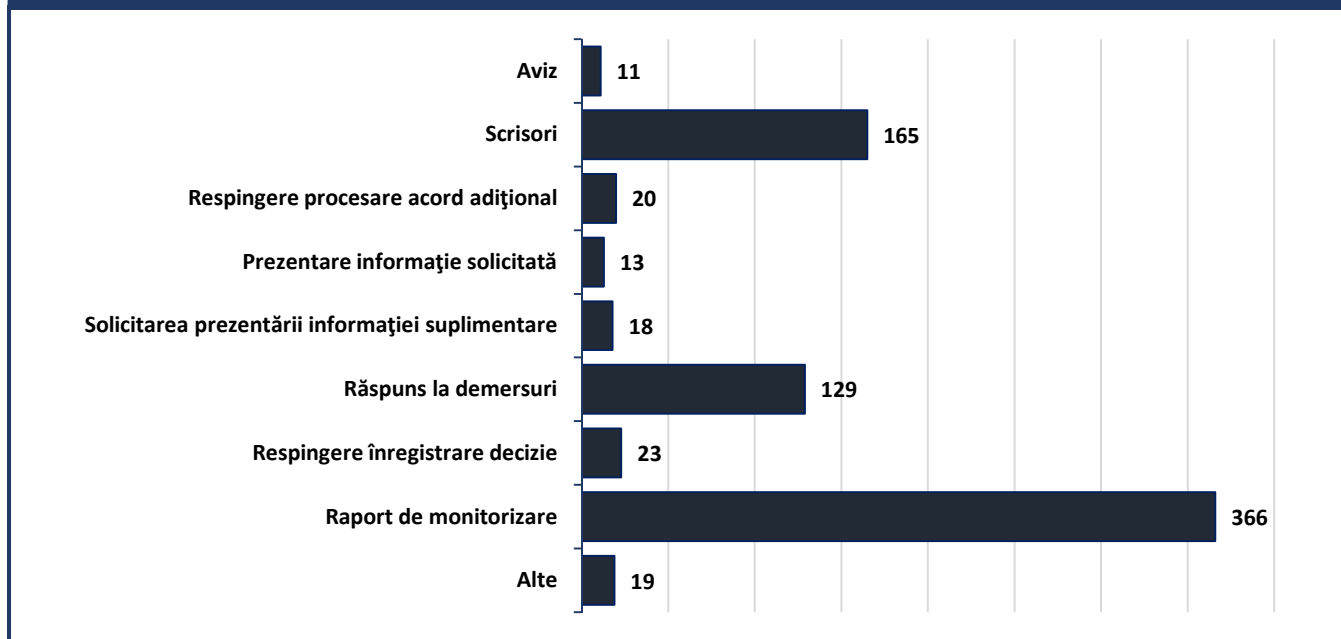
Numărul de scrisori întocmite și transmise către autorități contractante s-a micșorat în semestrul I al anului 2020 față de semestrul I al anului 2019 mai ales din contul scrisorilor privind prezentarea rapoartelor de monitorizare – **366** în 2020

față de **1 191** în 2019. Acest fapt este cauzat în special de reducerea drastică a numărului de personal responsabil de monitorizarea procedurilor de achiziții publice de la 19 la 8 persoane¹.

În același timp majoritatea din actele transmise de către autoritățile contractante au fost comentate prin email, fiind înaintate recomandări de înlăturare a neajunsurilor și conformare.

Informații mai detaliate pot fi găsite în **Anexa Nr. 02**.

Repartizarea conform conținutului scrisorilor pe suport de hârtie întocmite de Agenția Achiziții Publice în perioada semestrului I al anului 2020



¹ Prin Hotărârea Guvernului nr. 122 din 26.02.20(MO63-68/28.02.20 art.174) efectivul-limită al Agenției Achiziții Publice a fost micșorat de la 43 la 25 de persoane.



PUBLICITATE ȘI TRANSPARENTĂ

Asigurarea transparenței procedurilor de achiziție publică se efectuează prin mai multe mijloace:

- prin publicarea pe pagina oficială WEB – www.tender.gov.md,
- prin editarea Buletinului Achizițiilor Publice (BAP),
- prin publicarea listei contractelor de achiziții publice pe pagina-web “date.gov.md”,
- prin intermediul Sistemului Informațional Automatizat „Registrului de Stat al Achizițiilor Publice” (SIA RSAP) și SIA RSAP MTender,
- prin desfășurarea întrunirilor, meselor rotunde, atelierelor de lucru.

Pe pagina web www.tender.gov.md se publică:

- lista documentelor în examinare,
- lista de interdicție a operatorilor economici,
- lista întrebărilor frecvente cu răspunsurile corespunzătoare,
- lista celor mai frecvente greșeli ale autorităților contractante,
- rapoartele analitice,
- actele normative în domeniul achizițiilor publice,
- modele de documente, modele de cereri și formulare cu posibilitatea de a fi descărcate,
- contracte atribuite,
- comunicate,
- alte documente stabilite de legislație acceptate spre examinare, precum și instrucțiunile privind completarea lor și alte informații relevante.

Întru asigurarea implementării cu succes a prevederilor Legii nr.131 din 03.07.2015 privind achizițiile publice, în BAP se publică:

- anunțurile de intenție,
- anunțurile de participare la proceduri de achiziții publice și anunțuri de modificare ale acestora,
- anunțurile de atribuire ale contractelor,
- dările de seamă privind desfășurarea procedurilor de achiziții publice,
- altă informație utilă.

Agencia Achiziții Publice publică zilnic lista contractelor atribuite pe pagina web www.tender.gov.md cu câmpurile privind:

- tipul contractului,
- nr. documentului,
- data documentului,
- IDNO și denumirea operatorului economic,
- denumirea autorității contractante,
- nr. procedurii,
- nr. de intrare a documentului,
- data de intrare a documentului,
- tipul procedurii,
- obiectul achiziției,
- cod CPV,
- nr. de participanți ,
- suma contractului.



DESFĂȘURĂREA PROCEDURILOR DE ACHIZIȚII PUBLICE PRIN INTERMEDIUL SISTEMULUI INFORMAȚIONAL AUTOMATIZAT REGISTRUL DE STAT AL ACHIZIȚIILOR PUBLICE (MTENDER)

În scopul realizării prevederilor Legii nr. 131 din 3 iulie 2015 privind achizițiile publice, cu modificările și completările ulterioare, și ale Strategiei de dezvoltare ale sistemului de achiziții publice pentru anii 2016-2020 și a Planului de acțiuni privind implementarea acesteia, aprobate prin Hotărârea Guvernului nr. 1332 din 14 decembrie 2016, precum și în vederea implementării unui sistem electronic eficient și transparent de realizare, evidență și control al achizițiilor publice în Republica Moldova a fost aprobat Conceptul tehnic al Sistemului informațional automatizat „Registrul de stat al achizițiilor publice” (MTender) prin Hotărârea Guvernului nr. 705 din 11.07.2018 și Regulamentul privind modul de ținere a Registrului de stat al achizițiilor publice format de Sistemul informațional automatizat „Registrul de stat al achizițiilor publice” (MTender) prin Hotărârea Guvernului nr.986 din 10.10.2018.

Sistemul Informațional Automatizat „Registrul de Stat al achizițiilor publice” (MTender) începând cu luna octombrie 2018, a devenit un instrument obligatoriu pentru toate autoritățile contractante în procesul de inițiere și desfășurare a procedurilor de achiziții publice.

SIA „Registrul de stat al achizițiilor publice” (MTender) a fost dezvoltat cu suportul Băncii Europene pentru Reconstrucție și Dezvoltare și este compus dintr-o bază de date centrală unde se stochează toată informația (posesorul acesteia fiind Ministerul Finanțelor) și platforme electronice private pe care le dețin agenți economici privați, prin intermediul cărora atât operatorii economici cât și autoritățile contractante desfășoară/participă la proceduri de achiziție publică.

Actualmente, Sistemul „MTender” este lansat și utilizat în regim de exploatare experimentală și nu a fost predat în exploatare de producție, motiv pentru care nu au fost dezvoltate instrumente de extragere a datelor statistice. Respectiv, Agenția dispune doar de datele extrase din dările de seamă transmise spre procesare de către autoritățile contractante.

Prin intermediul SIA „Registrul de stat al achizițiilor publice” (MTender) autoritățile contractante pot desfășura doar două tipuri de proceduri de achiziții publice (din 8 tipuri de proceduri stabilite de Legea 131/2015):

- Licitație deschisă,
- Cererea ofertelor de prețuri.

Sistemul „MTender” oferă un instrument dedicat modalității speciale de atribuire a contractelor de achiziții publice, precum ar fi licitația electronică.



ANUNȚAREA ȘI DESFĂȘURAREA LICITAȚIILOR DESCHISE PRIN INTERMEDIUL SISTEMULUI INFORMAȚIONAL AUTOMATIZAT REGISTRUL DE STAT AL ACHIZIȚIILOR PUBLICE (MTENDER)

Asigurând transparența inițierii și desfășurării licitațiilor deschise, în perioada semestrului I al anului 2020 de către autoritățile contractante prin intermediul SIA RSAP (MTender) au fost publicate **852** anunțuri de participare, dintre care:

- **385 anunțuri** – pentru achiziționare de bunuri;
- **353 anunțuri** – pentru procurare de lucrări și
- **114 anunțuri** – pentru achiziționare de servicii.

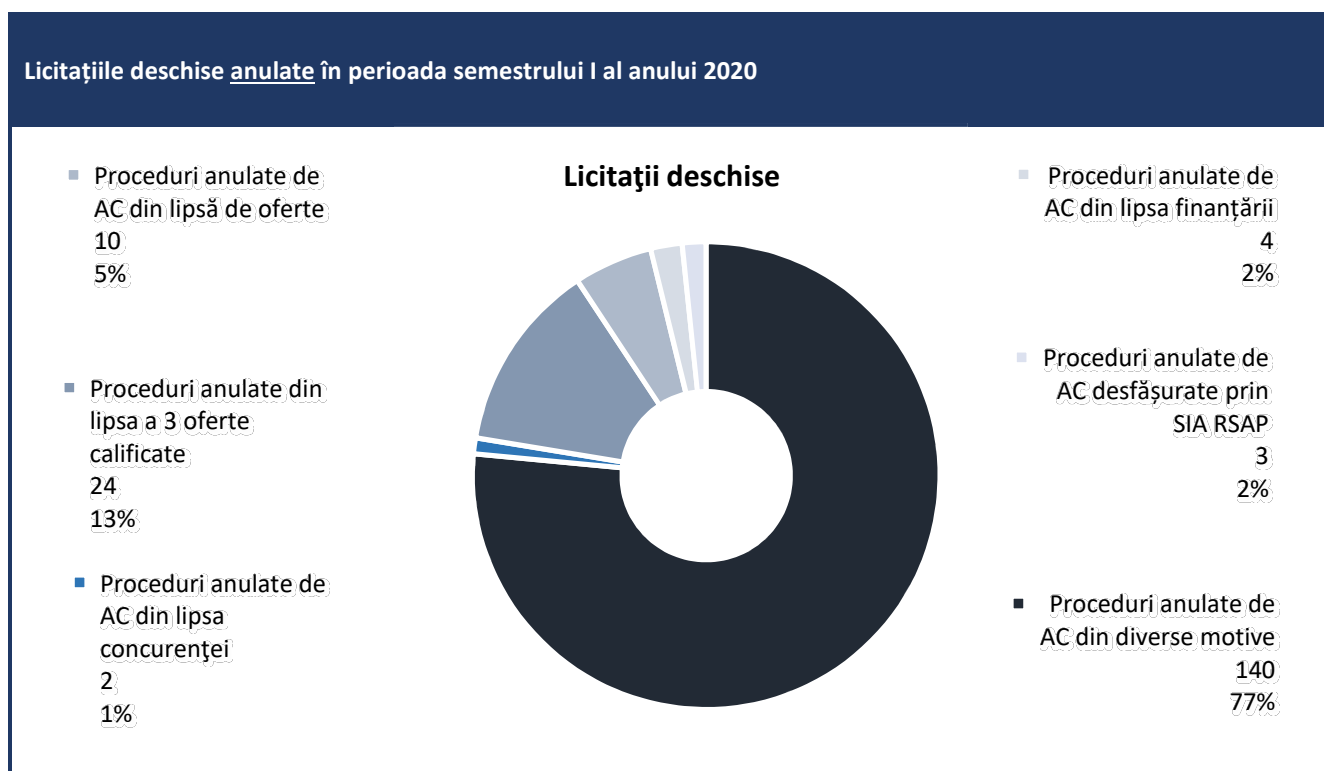
Conform obiectului de achiziție cele mai multe licitații deschise au fost inițiate pentru procurarea de:

350	•lucrări de construcții
75	•produse alimentare
35	•echipamente de transport și produse auxiliare pentru transport
20	•petrol, cărbune și produse petroliere
43	•echipamente medicale
53	•produse farmaceutice și reactive

O informație mai complexă cu privire la procedurile de licitații deschise anunțate este reflectată în Anexa Nr. 03.

În rezultatul inițierii și desfășurării licitațiilor deschise, au fost anulate de către autoritățile contractante în total **180** de proceduri, inclusiv:

- **10 licitații** din motivul lipsei de oferte,
- **140 licitații** din diverse motive(vezi Anexa Nr. 04).



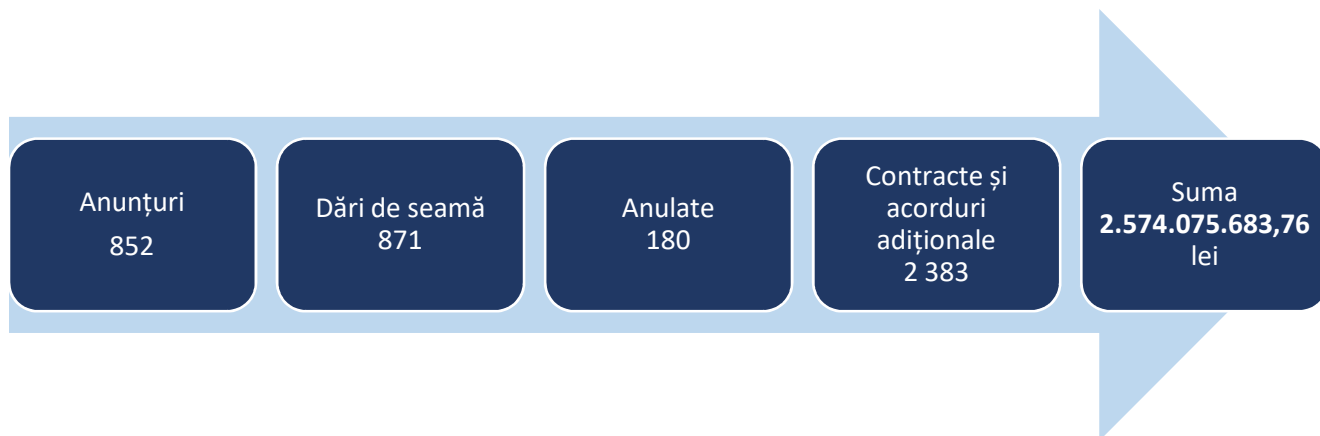
În rezultatul desfășurării licitațiilor deschise au fost încheiate **2 038** contracte de achiziții publice în sumă totală de **2.579.240.845,99 lei**.

De asemenea, în rezultatul executării contractelor de achiziții publice menționate, la contractele de bază de către autoritățile contractante au fost operate următoarele modificări:

- acorduri adiționale de majorare –**73**, în sumă de **46.426.615,541 lei**, ceea ce reprezintă **1,80 %** din valoarea contractelor inițiale;
- acorduri adiționale de micșorare/reziliere –**150**, în sumă de **51.591.777,77 lei**, ceea ce reprezintă **2,00 %** din valoarea contractelor inițiale.

În total, în rezultatul desfășurării licitațiilor deschise, au fost încheiate de către autoritățile contractante **2 383 contracte de achiziție și acorduri adiționale** în sumă totală de **2.574.075.683,76 lei**.

Informația totalizată privind desfășurarea **licitațiilor deschise** prin intermediul SIA RSAP (MTender) în perioada semestrului I al anului 2020 se prezintă astfel:



În cadrul licitațiilor deschise desfășurate prin intermediul SIA RSAP (MTender) în perioada semestrului I al anului 2020 a fost înregistrat următorul **nivel de concurență** (numărul mediu de oferte prezentate la o procedură de achiziție)(**Anexa nr. 15**):

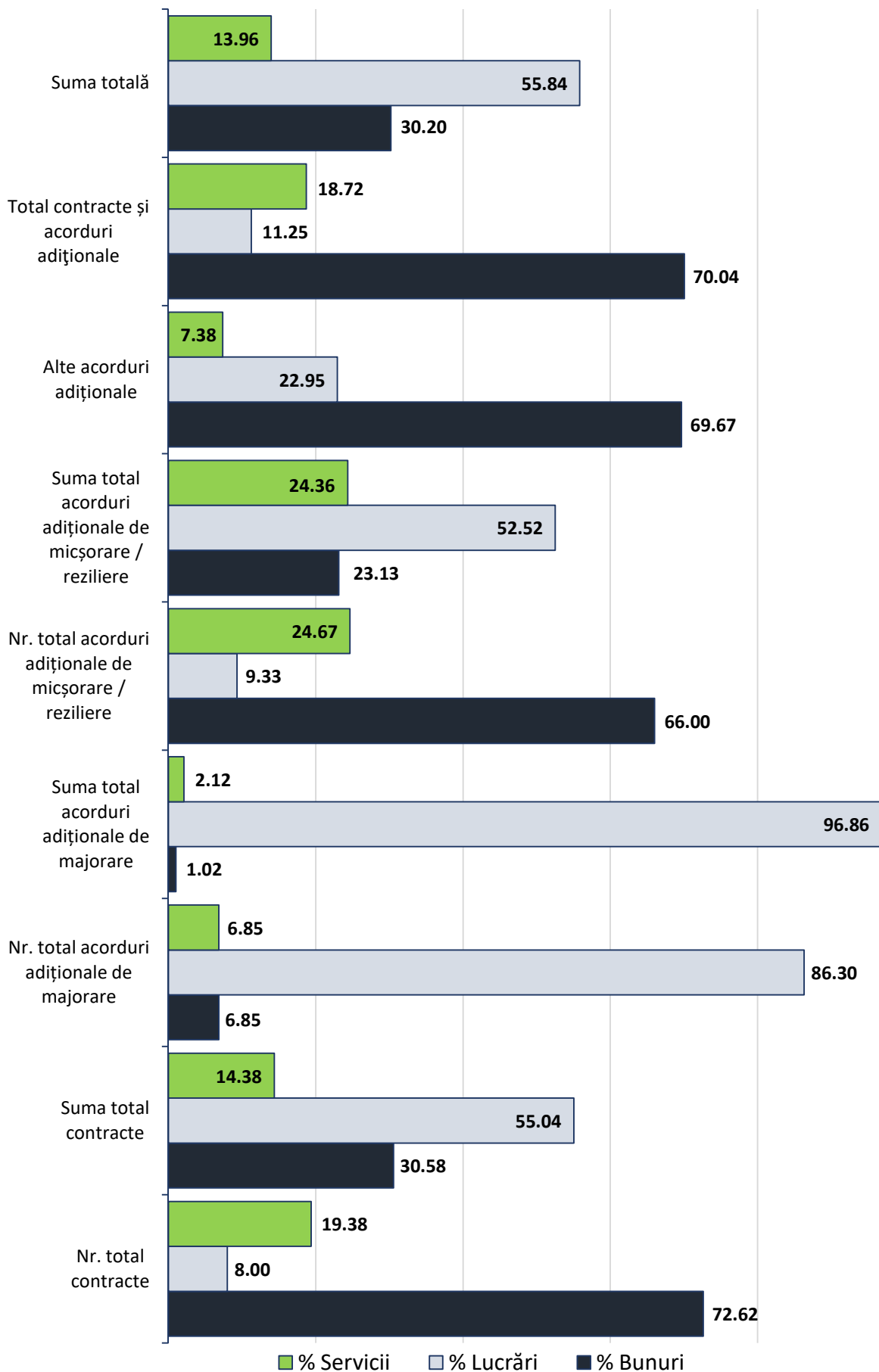
Numărul mediu de oferte		
	5,15	
Bunuri	Lucrări	Servicii
6,08	4,77	3,47

Mai pot fi evidențiați următorii indicatori ce caracterizează concurența în cadrul procedurilor analizate în perioada semestrului I al anului 2020:

- Numărul de proceduri la care nu a fost prezentată nici o ofertă – **54** de proceduri, sau **6,2 %** din numărul total de licitații deschise.
- Numărul de proceduri la care a fost prezentată o singură ofertă – **149** de proceduri, sau **17,11 %** din numărul total de licitații deschise.
- Numărul maximal de oferte prezentate la o procedură de achiziție – **89**.

O informație mai amplă privind rezultatele licitațiilor deschise desfășurate de către autoritățile contractante prin intermediul Sistemului Informațional Automatizat Registrul de Stat al Achizițiilor Publice (MTender) în perioada semestrului I al anului 2020, este prezentată în **Anexa Nr. 05**.

Distribuirea contractelor de achiziție și acordurilor adiționale după tipul obiectului de achiziție, încheiate în rezultatul Licitățiilor deschise desfășurate prin SIA RSAP (MTender) în perioada semestrului I al anului 2020





ANUNȚAREA ȘI DESFĂȘURAREA PROCEDURILOR PRIN CEREREA OFERTELOR DE PREȚURI PRIN INTERMEDIUL SISTEMULUI INFORMAȚIONAL AUTOMATIZAT REGISTRUL DE STAT AL ACHIZIȚIILOR PUBLICE (MTENDER)

Asigurând transparența inițierii și desfășurării procedurilor prin cererea ofertelor de prețuri, în perioada semestrului I al anului 2020 de către autoritățile contractante prin intermediul SIA RSAP (MTender) au fost publicate **1 148** anunțuri de participare, dintre care:

- **461 anunțuri** – pentru achiziționare de bunuri;
- **535 anunțuri** – pentru procurare de lucrări și
- **152 anunțuri** – pentru achiziționare de servicii.

Conform obiectului de achiziție cele mai multe COP au fost inițiate pentru procurarea de:

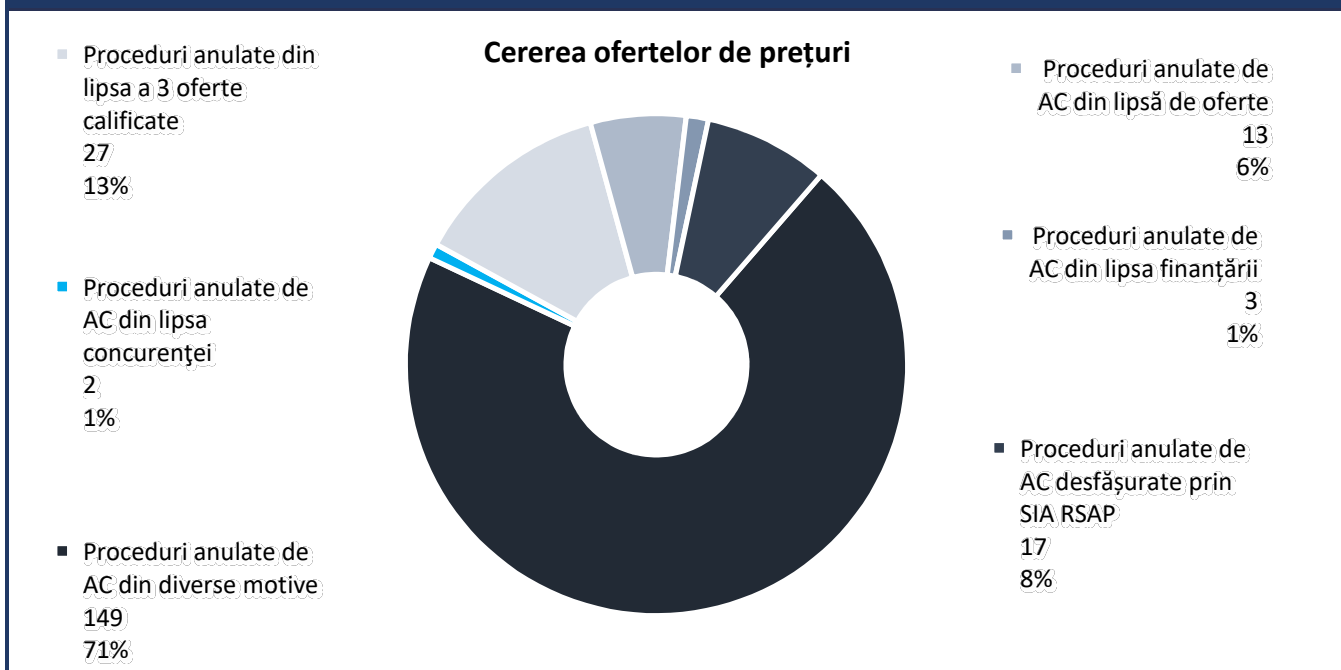
535	•lucrări de construcții
108	•produse alimentare
55	•echipamente de transport și produse auxiliare pentru transport
27	•petrol, cărbune și produse petroliere
43	•echipamente medicale
34	•produse farmaceutice și reactive

O informație mai complexă cu privire la procedurile de COP anunțate este reflectată în **Anexa Nr. 03**.

În rezultatul inițierii și desfășurării COP, au fost anulate de către autoritățile contractante în total **204 proceduri**, inclusiv:

- **13 COP** din motivul lipsei de oferte,
- **149 COP** din diverse motive,
- **3** din lipsa finanțării, etc. (vezi **Anexa Nr. 04**).

Informația privind COP anulate în perioada semestrului I al anului 2020



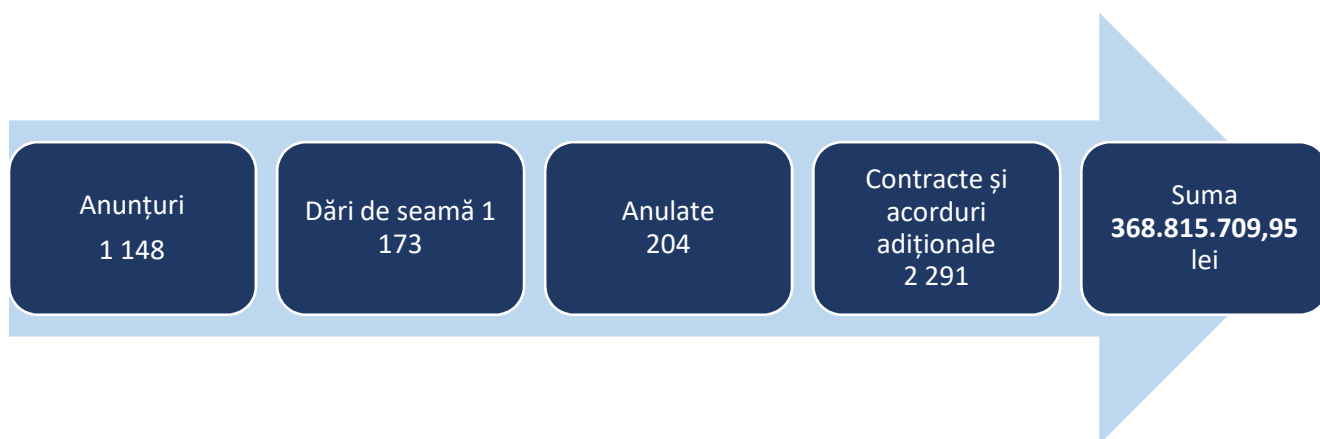
În rezultatul desfășurării COP au fost încheiate **1 936** contracte de achiziții publice în sumă totală de **381.521.278,98 lei**.

De asemenea, în rezultatul executării contractelor de achiziții publice menționate, la contractele de bază de către autoritățile contractante au fost operate următoarele modificări:

- acorduri adiționale de majorare – **18**, însumă de **1.488.726,281 lei**, ceea ce reprezintă **0,39 %** din valoarea contractelor inițiale;
- acorduri adiționale de micșorare/reziliere – **236**, însumă de **14.194.295,31 lei**, ceea ce reprezintă **3,72 %** din valoarea contractelor inițiale.

În total, în rezultatul desfășurării COP, au fost încheiate de către autoritățile contractante **2 291** contracte de achiziție și acorduri adiționale în sumă totală de **368.815.709,95 lei**.

Informația totalizată privind desfășurarea COP prin intermediul SIA RSAP (MTender) în perioada semestrului I al anului 2020 se prezintă astfel:



În cadrul COP desfășurate prin intermediul SIA RSAP (MTender) în anul 2020 a fost înregistrat următorul **nivel de concurență** (numărul mediu de oferte prezentate la o procedură de achiziție)(Anexa nr. 15):

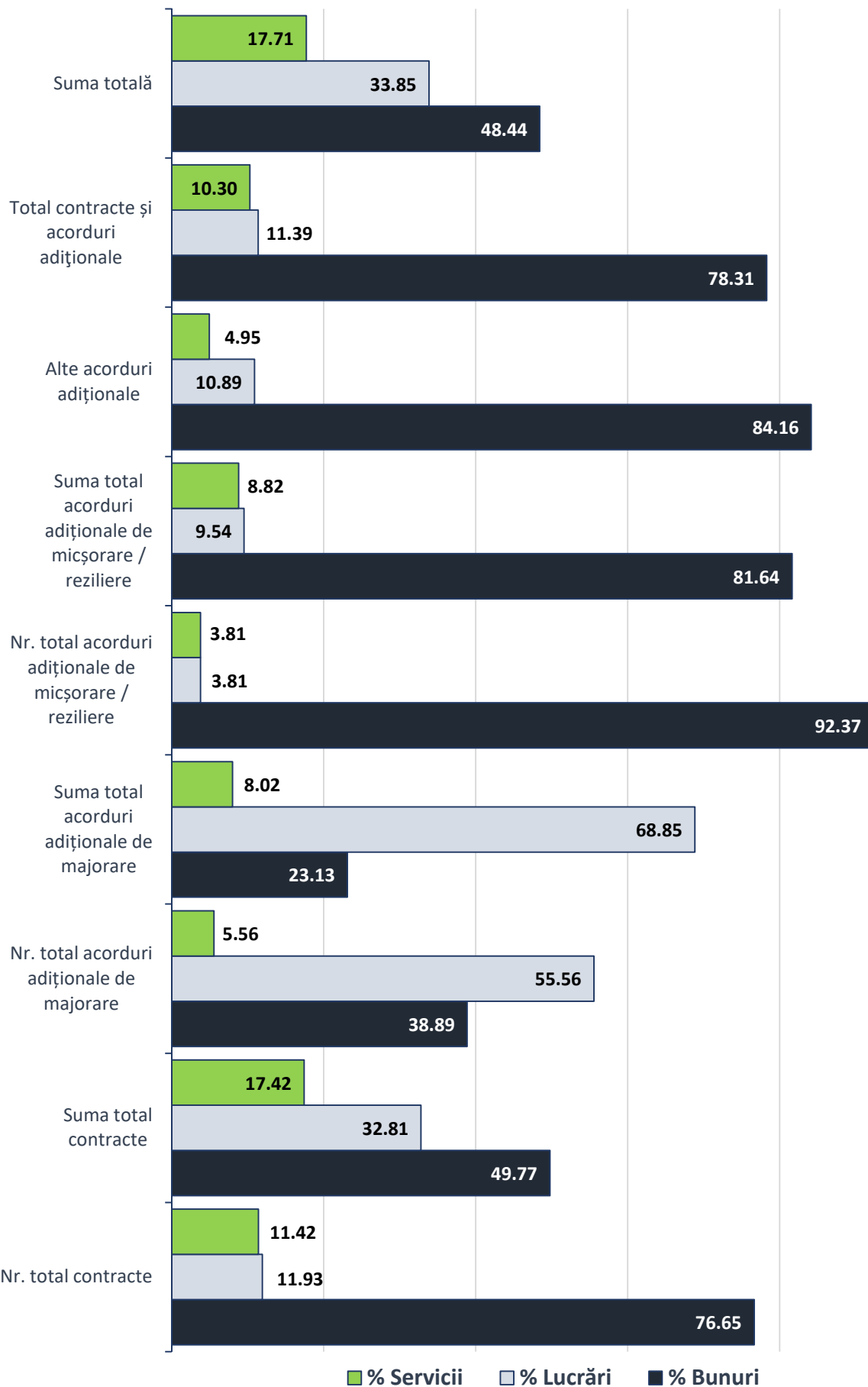
Numărul mediu de oferte		
4,29		
Bunuri 4,15	Lucrări 6,17	Servicii 2,22

Mai pot fi evidențiați următorii indicatori ce caracterizează concurența în cadrul procedurilor analizate în perioada semestrului I al anului 2020:

- Numărul de proceduri la care nu a fost prezentată nici o ofertă – **66** de proceduri, sau **5,62 %** din numărul total de COP.
- Numărul de proceduri la care a fost prezentată o singură ofertă – **245** de proceduri, sau **20,87 %** din numărul total de COP.
- Numărul maximal de oferte prezentate la o procedură de achiziție – **36**.

O informație mai amplă privind rezultatele procedurilor de cererea ofertelor de prețuri desfășurate de către autoritățile contractante prin intermediul Sistemului Informațional Automatizat Registrul de Stat al Achizițiilor Publice (MTender) în perioada semestrului I al anului 2020, este prezentată în **Anexa Nr. 06**.

Ponderea contractelor de achiziție și acordurilor adiționale după tipul obiectului achiziției, încheiate în rezultatul procedurilor de COP desfășurate prin intermediul SIA RSAP (MTender) în perioada semestrului I al anului 2020





DEFĂȘURĂREA PROCEDURILOR DE ACHIZIȚIE PRIN NEGOCIERE FĂRĂ PUBLICAREA PREALABILĂ A UNUI ANUNȚ DE PARTICIPARE

Agenția a examinat și a analizat deciziile de atribuire și dările de seamă privind desfășurarea procedurii de negociere fără publicare de către autoritățile contractante, în rezultatul cărora au fost încheiate **240 contracte și acorduri adiționale** de achiziție, în sumă totală de **224,747,460.82 lei** (vezi **Anexa Nr. 07**).

Rezultatele desfășurării procedurilor de negociere fără publicarea prealabilă a unui anunț de participare în semestrul I al anului 2020 se prezintă astfel:

semestrul I al anului 2020
<ul style="list-style-type: none">•240 contracte•224,747,460.82 lei•6,29 % din valoarea totală a achizițiilor publice

Ponderea majorată a valorii contractelor încheiate în rezultatul desfășurării procedurilor de negociere fără publicarea prealabilă a unui anunț de participare în semestrul I al anului 2020 este cauzată de faptul că o parte din contractele date au fost condiționate de situația de urgență provocată de infecția cu COVID-19. Anume pentru a satisface necesitățile urgente de echipamente de protecție, dispozitive medicale și medicamente în scopul diminuării consecințelor negative ale COVID-19 pentru anul 2020 s-a recurs la desfășurarea procedurilor de negociere fără publicarea prealabilă a unui anunț de participare.

*De asemenea, au fost înregistrate **15** contract (negociere fără publicare) în sumă de **322,546,200.00 lei** pentru procurarea serviciilor educaționale întru realizarea planului de pregătire a cadrelor de specialitate (alocații directe din bugetul de stat) și care nu a fost inclus în suma totală a achizițiilor publice conform lit. b) alin. (1) art. 5.

În acest context, pînă la sfârșitul anului 2020 se estimează că acest indice, *ponderea valorii contractelor încheiate în rezultatul desfășurării procedurilor de negociere fără publicarea prealabilă a unui anunț de participare*, se va diminua.



DEFĂȘURĂREA PROCEDURILOR DE ACHIZIȚII PUBLICE PRIN ACORDUL-CADRU

În perioada analizată nu a fost anunțată nici o procedură de acord-cadru. Ca rezultat a procedurilor de acord-cadru desfășurate în anii precedenți au fost încheiate **3** contracte subsecvente și acorduri adiționale în sumă totală de **1.953.300,00 lei** (vezi **Anexa Nr. 08**).



DESFĂȘURĂREA PROCEDURILOR DE ACHIZIȚII PUBLICE PRIN INTERMEDIUL SISTEMULUI INFORMAȚIONAL AUTOMATIZAT

REGISTRUL DE STAT AL ACHIZIȚIILOR PUBLICE

Prin Ordinul Ministrului Finanțelor nr. 103 din 03.09.2012 a fost lansat Sistemul Informațional Automatizat „Registrul de Stat al Achizițiilor Publice”.

Sistemul Informațional Automatizat „Registrul de Stat al Achizițiilor Publice” (în continuare – SIA RSAP) este un sistem informațional și de telecomunicații complex, care se caracterizează prin existența unui punct unic de acces la resursele, aplicațiile și serviciile informaționale ce se referă la domeniul achizițiilor publice. El servește drept instrument de susținere a serviciilor de achiziții publice, aplicînd schimbul informațional prin intermediul mediului virtual.

SIA RSAP asigură susținerea informațională a proceselor de reglare și control al achizițiilor publice, automatizează acțiunile părților interesate în desfășurarea procedurilor de achiziție publică.

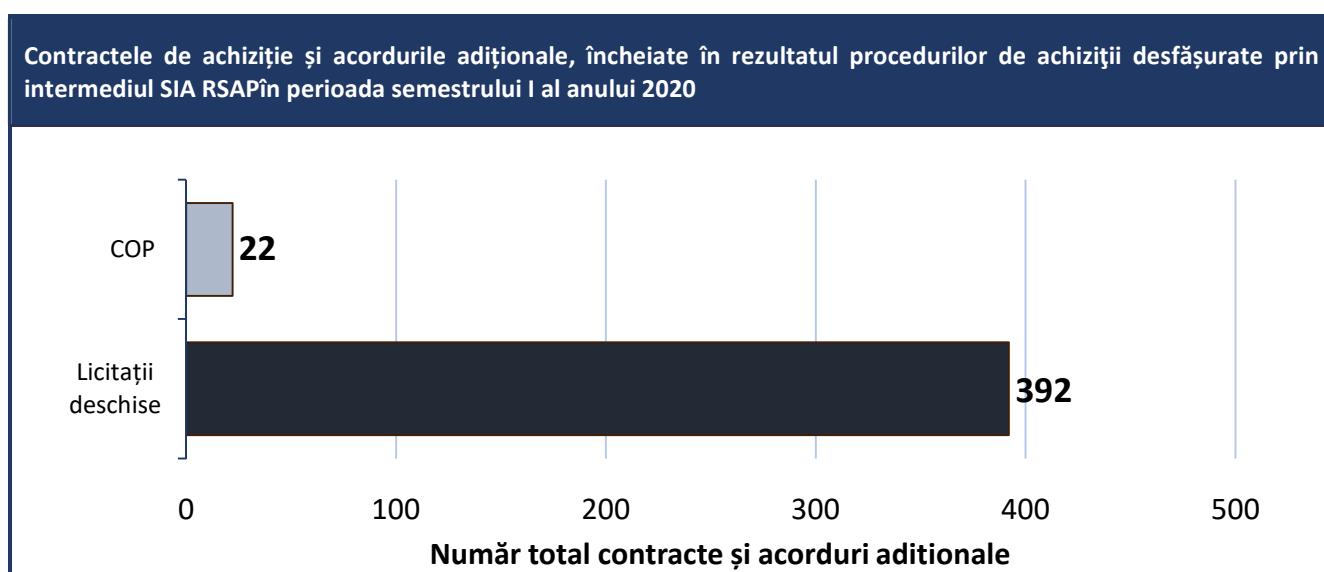
În cadrul SIA RSAP sunt dezvoltate următoarele componente funcționale de bază:


- înregistrarea și publicarea anunțurilor de intenție;
- înaintarea invitației de prezentare a ofertelor;
- aprobarea spre publicare și publicarea anunțului de prezentare a ofertelor;
- modificarea documentelor de licitație/aprobarea lor;
- înaintarea cererii de participare;
- comunicarea cu participanții la licitație;
- înregistrarea ofertelor;
- formarea raportului privind procedura de achiziție și aprobarea lui;
- accesarea on-line a documentelor de licitație;
- integrarea cu Registrul de Stat al Populației și Registrul de Stat al Unităților de Drept;
- controlul asupra atribuirii contractului.

În baza funcționalităților menționate, versiunea actuală SIA RSAP este capabilă să asigure realizarea ciclului deplin de viață al unei proceduri de achiziții publice de tip “Licitație deschisă” sau “Cerere a ofertelor de prețuri”.

Ca urmare a modificării Legii 131/2015 privind achizițiile publice, prin Ordinul Ministrului Finanțelor nr. 59 din 28.03.2019 a fost acceptată utilizarea de către Centrul pentru achiziții publice în sănătate (CAPCS) a SIA RSAP în scopul efectuării procedurilor de achiziții publice de medicamente și dispozitive medicale.

În perioada analizată în rezultatul desfășurării procedurilor de achiziții publice prin intermediul SIA RSAP au fost încheiate **414 contracte și acorduri adiționale** în sumă de **405,475,560.63 lei** (vezi Anexa Nr. 09).





Din numărul total de proceduri de achiziții publice desfășurate prin intermediul SIA RSAP au fost anulate **20**, acestea constituind **0,95%** din numărul total de proceduri.

Totodată, în cadrul procedurilor de achiziții publice desfășurate prin intermediul SIA RSAP în semestrul I al anului 2020 a fost înregistrat următorul **nivel de concurență** (numărul mediu de oferte prezentate la o procedură de achiziție) (**Anexa nr. 15**):

Numărul mediu de oferte	
6,01	
Licitații deschise	Cererea ofertelor de prețuri
7,28	1,53

O informație mai amplă privind rezultatele procedurilor de achiziții publice desfășurate prin intermediul Sistemului Informațional Automatizat Registrul de Stat al Achizițiilor Publice în semestrul I al anului 2020 este prezentată în **Anexa Nr. 09**.



TOTALIZAREA REZULTATELOR SEMESTRULUI I AL ANULUI 2020 ȘI ANALIZA COMPARATIVĂ CU REZULTATELE SEMESTRULUI I AL ANULUI 2020

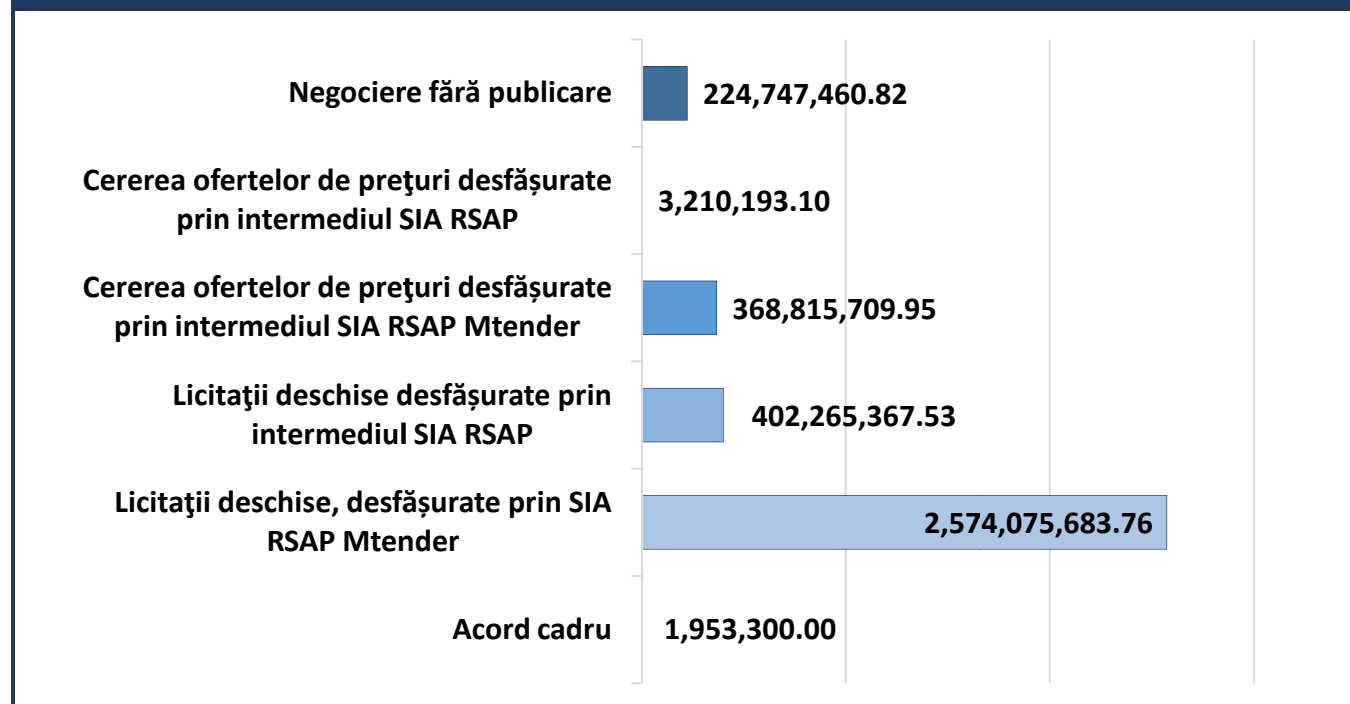
Analizând informația privind numărul total al contractelor încheiate în rezultatul tuturor procedurilor de achiziție publică, se atestă că în perioada semestrului I al anului 2020 de către autoritățile contractante au fost realizate proceduri de achiziții publice în valoare totală de **3,575,067,715.16 lei**, cu **964,550,569.16 lei** mai puțin decât în perioada similară a anului 2019, ceea ce reprezintă o scădere de **21,25 %**.

În perioada semestrului I al anului 2020 în rezultatul procedurilor de achiziții publice de către autoritățile contractante au fost încheiate **5 331 contracte și acorduri adiționale**, cu **1 483** mai puține decât în perioada similară a anului 2020 (**Anexele Nr. 11 și 11(2)**).

semestrul I 2019	semestrul I 2020
<ul style="list-style-type: none">•2812 proceduri•6814 contracte•4,539,618,284.32 lei	<ul style="list-style-type: none">•2110 proceduri•5331 contracte•3,575,067,715.16 lei

Se înregistrează o scădere atât a volumului de achiziții, cât și a numărului de proceduri și contracte. Această scădere a indicatorilor analizați se datorează în mare parte impactului infecției cu COVID-19. Evoluția acestor indicatori urmează a fi analizată pe parcursul anului.

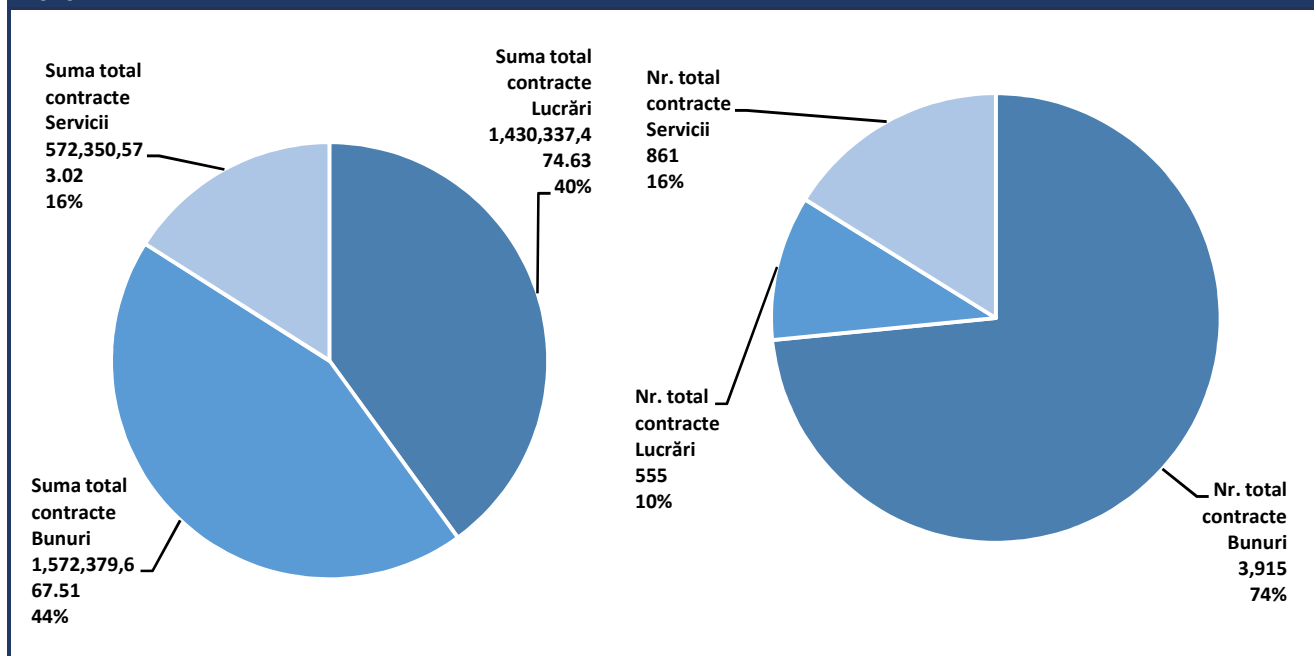
Repartizarea achizițiilor publice după tipul de procedură în perioada semestrului I al anului 2020 (lei)



Analizând informația privind repartizarea achizițiilor publice după **tipul obiectului de achiziție** (bunuri/lucrări/servicii) achiziționate de autoritățile contractante în semestrul I al anului 2020 (**Anexa 10**), se observă că au fost procurate:

Bunuri	Lucrări	Servicii
<ul style="list-style-type: none"> •3,915 contracte •1,430,337,474.63 lei •40.01 % 	<ul style="list-style-type: none"> •555 contracte •1,572,379,667.51 lei •43.98 % 	<ul style="list-style-type: none"> •861 contracte •572,350,573.02 lei •16.01 %

Repartizarea achizițiilor publice după tipul obiectului de achiziție (bunuri/lucrări/servicii) în semestrul I al anului 2020



În perioada analizată au fost înregistrați următorii **indicatori ai transparenței**:

98,53 %	•Ponderea procedurilor cu publicare în BAP după numărul total de proceduri de achiziții publice desfășurate
18,86 %	•Ponderea procedurilor de achiziții publice anulate
93,71 %	•Ponderea achizițiilor publice desfășurate prin proceduri cu publicare în BAP în suma totală a contractelor
796,580.90 lei	•Valoarea medie a unui contract atribuit
4,14	•Numărul mediu de oferte depuse pentru o procedură de achiziție

Informație detaliată privind alți indicatori este reflectată în **Anexele 11, 15, 16**.



EXERCITAREA ATRIBUȚIILOR DE MONITORIZARE

În conformitate cu prevederile art. 10 lit. c) al Legii nr. 131/2015 privind achizițiile publice Agenția Achiziții Publice monitorizează conformitatea desfășurării procedurilor de achiziție publică și efectuează analiza sistemului de achiziții publice.

Scopul monitorizării:

- prevenirea și combaterea fraudelor și abaterilor de la legislația din domeniul achizițiilor publice;
- consolidarea capacităților pentru autoritățile contractante și dezvoltarea abilităților mediului de afaceri în domeniul achizițiilor publice;
- sporirea eficienței sistemului de achiziții publice.

Obiectivele monitorizării:

- evaluarea conformității desfășurării procedurilor de atribuire a contractelor de achiziție publică în vederea prevenirii și combaterii încălcării normelor privind achizițiile publice;
- identificarea neconformităților sistemice și înaintarea propunerilor de îmbunătățire a cadrului procedural și normativ din domeniu;
- diseminarea informațiilor relevante în domeniu;
- sistematizarea informațiilor pentru evaluarea funcționării sistemului național de achiziții publice și eficientizarea acestuia.

Desfășurarea activităților de monitorizare și realizarea obiectivelor stabilite este exercitată de către Direcția monitorizare din cadrul Agenției.

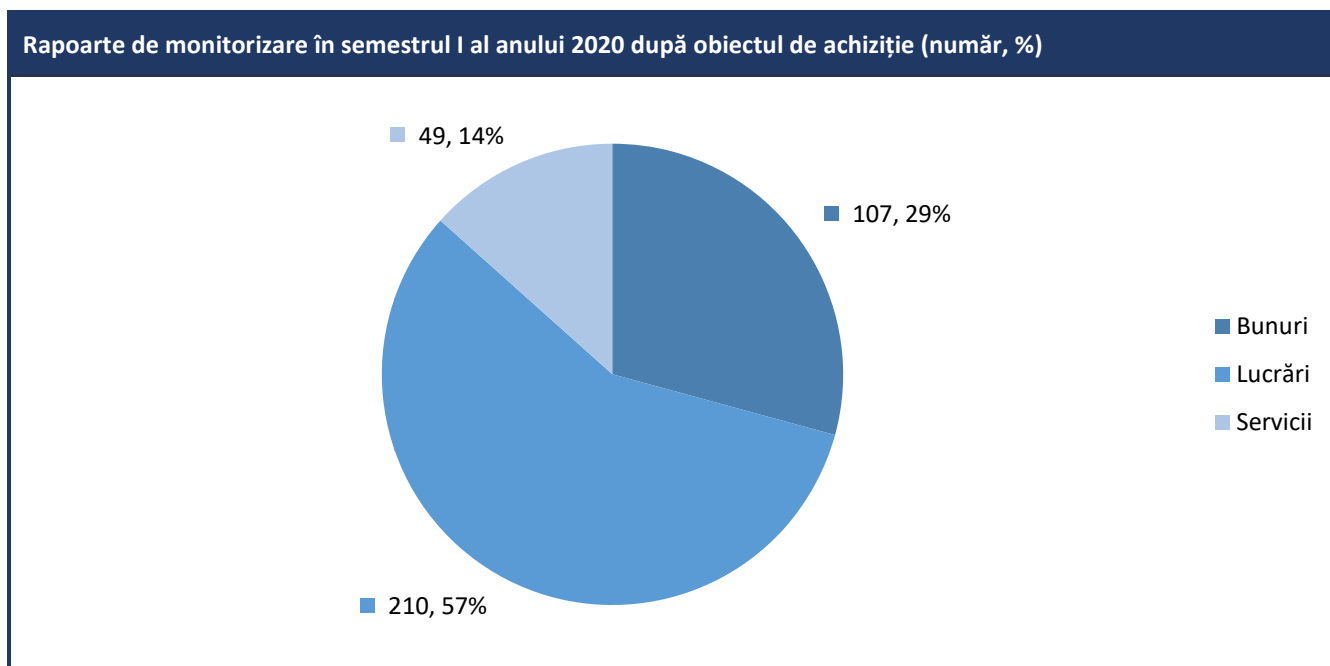
Procesul de identificare, prevenire și combatere a încălcării normelor privind achizițiile publice se realizează prin examinarea informațiilor, documentelor și actelor întocmite/emise de către autoritățile contractante aferente procedurilor de atribuire și de executare a contractelor de achiziție. Astfel, în vederea realizării procesului de monitorizare au fost desfășurate următoarele activități:

- ✓ Colectarea, înregistrarea și analiza informațiilor/documentelor publicate în cadrul sistemului informațional SIA „RSAP” (MTender) și disponibile în zona publică pe portalul guvernamental <https://mtender.gov.md>;
- ✓ Recepționarea și analiza informațiilor/documentelor transmise Agenției de către autoritățile contractante prin intermediul sistemului informațional SIA „RSAP” disponibil pe portalul guvernamental <http://etender.gov.md> – funcțional pentru procedurile de achiziție inițiate prin intermediul sistemului până la 01.10.2018 și aflate în curs de desfășurare, precum și pentru procedurile de achiziții publice de medicamente și dispozitive medicale desfășurate de către autoritatea centrală de achiziție (conform art. 89 al Legii nr. 131/2015 privind achizițiile publice în redacția Legii nr. 23 din 11.03.2019);
- ✓ Recepționarea, înregistrarea și analiza informațiilor, scrisorilor și a documentelor transmise Agenției de către autoritățile contractante pe suport de hârtie sau prin intermediul e-mail-ului: bap@tender.gov.md;

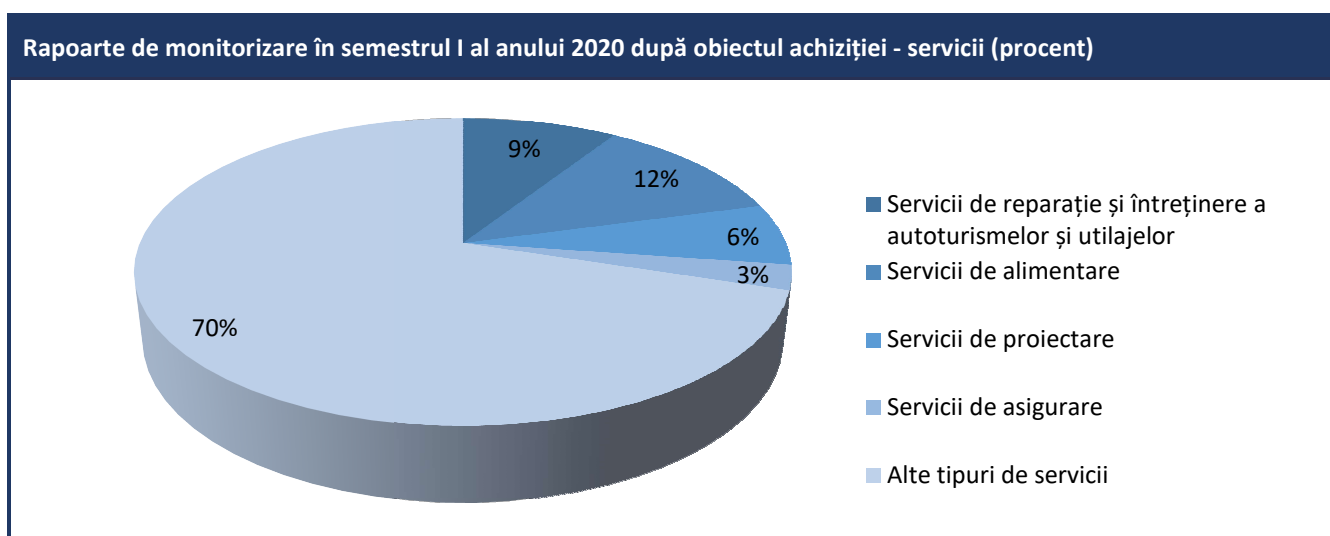
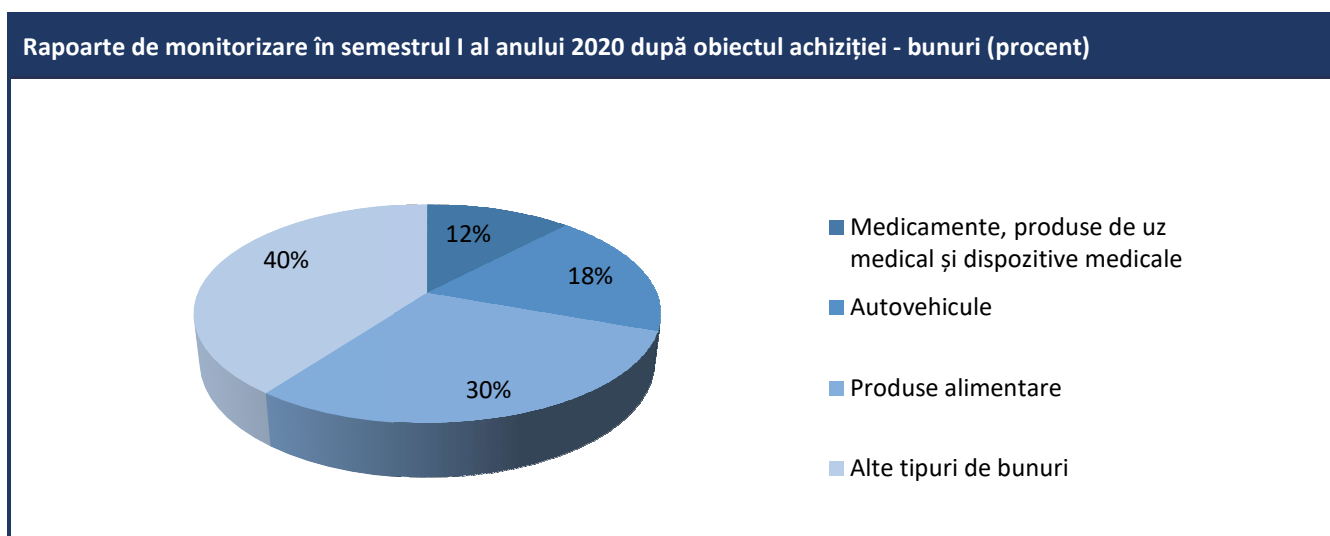
Drept rezultat al activităților sus-menționate, în cazul identificării erorilor și neconformităților de ordin formal sau nesubstanțiale, Agenția a informat autoritățile contractante în vederea înlăturării neajunsurilor și/sau corectarea acestora.

În cazul identificării abaterilor de la legislație și încălcarea principiilor achizițiilor publice, Agenția a întocmit rapoarte de monitorizare și a informat autoritățile contractante referitor la constatările depistate și soluțiile de remediere. Rapoartele de monitorizare individuale sunt transmise cu titlu de recomandare, care nu exonerează de răspundere autoritățile contractante în raport cu acțiunile și deciziile adoptate de acestea în procesul de atribuire și/sau modificare a contractelor de achiziție publică, precum și în legătură cu executarea contractului de achiziție publică în conformitate cu legislația în vigoare. Ulterior, la procedurile de achiziție publică pentru care au fost întocmite rapoarte de monitorizare, acțiunile întreprinse de către autoritățile contractante au fost supravegheate de către Agenție.

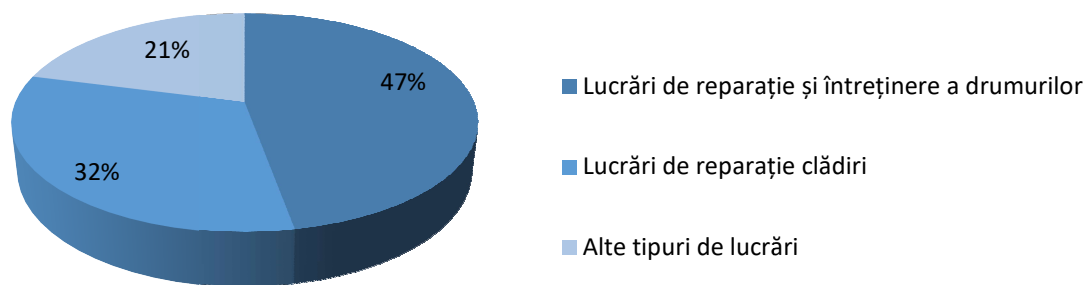
Pentru perioada semestrului I al anului 2020 au fost întocmite **366** rapoarte de monitorizare, după cum urmează în diagramă:



Rapoartele de monitorizare întocmite după obiectul achiziției, se detaliază conform următoarelor diagrame:



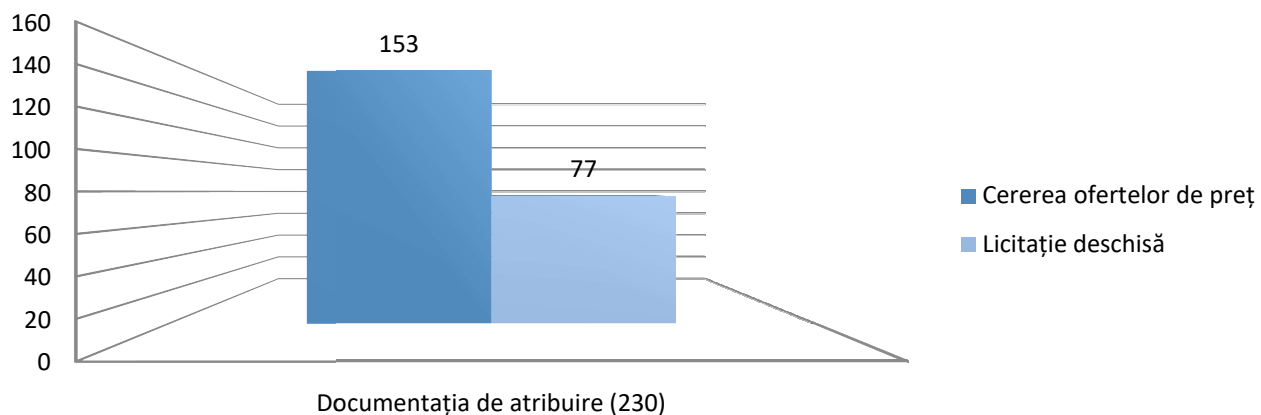
Rapoarte de monitorizare în semestrul I al anului 2020 după obiectul achiziției - lucrări (procent)



Referitor la etapa de inițiere a procedurilor de achiziție, activitatea de monitorizare constă în verificarea conformității documentelor întocmite de către autoritățile contractante aferente procedurilor de achiziție (anunțuri de participare, documentația de atribuire, caietul de sarcini, DUAЕ ș.a. documente aferente). La această etapă se evaluează corectitudinea stabilirii cerințelor de calificare, criteriilor de atribuire, a specificațiilor tehnice conform prevederilor legislației, respectarea regulilor de transparență, a termenilor de publicare ș.a.

Drept urmare, pentru neajunsurile/abaterile depistate în documentațiile de atribuire, în perioada raportată au fost întocmite **230** rapoarte de monitorizare (ceea ce constituie 63% din totalul rapoartelor întocmite), după cum urmează în diagramă:

Rapoarte de monitorizare în semestrul I al anului 2020 privind documentațiile de atribuire, după tipul procedurii (număr)



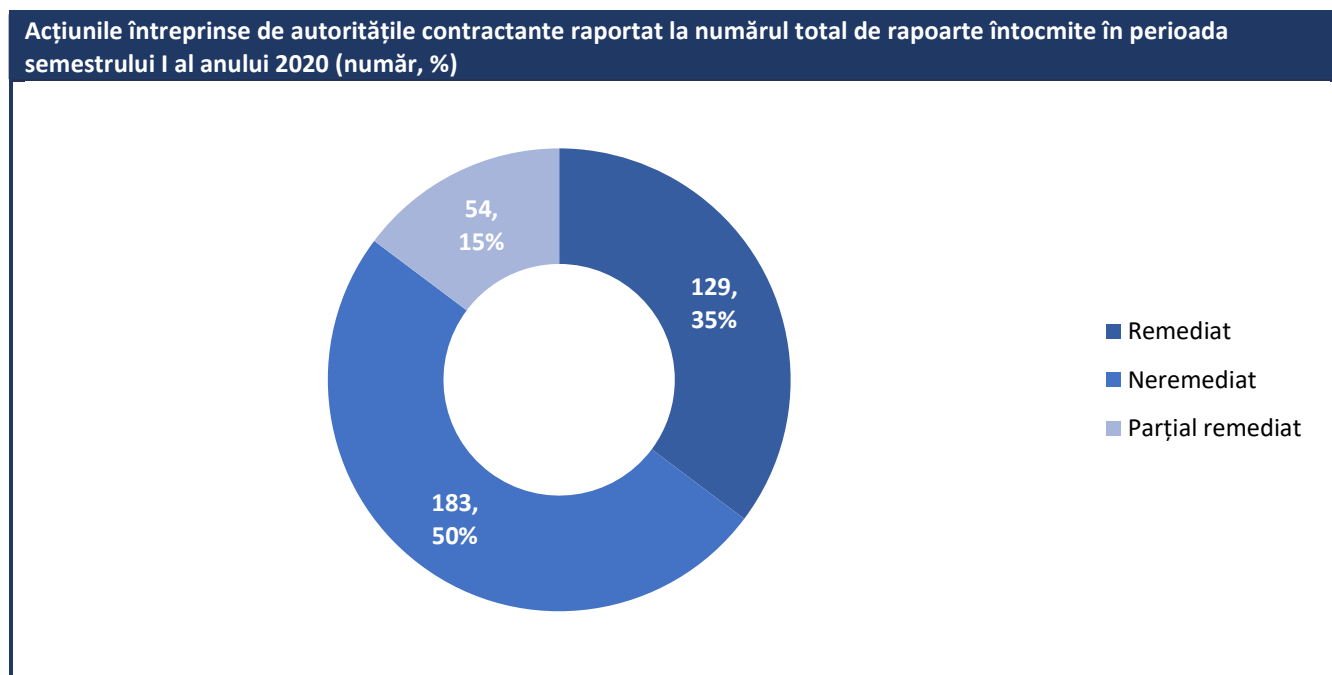
Cele mai frecvente abateri depistate la etapa de inițiere a procedurilor de achiziție monitorizate sunt prezentate în **anexa nr. 12**.

Cât privește rezultatele procedurilor de achiziție publică, activitatea de monitorizare constă în verificarea conformității desfășurării procedurii de achiziție și evaluarea corectitudinii deciziilor autorităților contractante referitoare la atribuirea contractelor de achiziție publică sau de anulare a procedurii de achiziție (verificarea ofertelor operatorilor economici și corespunderii cu cerințele obligatorii stabilite în documentația de atribuire, respectarea cerințelor aferente comunicării, verificarea motivelor de descalificare/respingere a ofertelor sau de anulare a procedurii de achiziție, respectarea principiilor achizițiilor publice, etc). De asemenea, Agenția monitorizează procesele de modificare a contractelor de achiziție publică și de respectare a normelor legislative în cazul achizițiilor suplimentare.

Potrivit legislației din domeniu, procedurile de achiziție publică se desfășoară cu utilizarea Documentului Unic de Achiziție European. Respectiv, pentru realizarea monitorizării conformității desfășurării procedurilor de atribuire a contractelor de achiziție publică, Agenția Achiziții Publice are acces limitat la documentele aferente ofertelor operatorilor economici

(documentele de calificare și selecție) prezentate prin intermediul SIA „RSAP” (MTender), precum și a altor informații/documente aferente procesului de examinare, evaluare și comparare a ofertelor. În acest fel, monitorizarea se realizează în baza documentelor disponibile în cadrul sistemului electronic care nu permit realizarea unei monitorizări complete a legalității acțiunilor întreprinse de către autoritățile contractante (cum ar fi calificarea operatorilor economici și corectitudinea deciziei de atribuire a contractelor de achiziție publică) sau omisiunile acestora. Cu toate acestea, în perioada raportată au fost întocmite **136** rapoarte de monitorizare (ceea ce constituie 37% din totalul rapoartelor întocmite) referitor la rezultatele procedurilor de atribuire a contractelor de achiziție publică sau de modificare a acestora. Cele mai frecvente abateri depistate la etapa de inițiere a procedurilor de achiziție monitorizate sunt prezentate în **anexa nr. 12**.

Ulterior, au fost supravegheate acțiunile întreprinse de către autoritățile contractante urmare a recepționării rapoartelor de monitorizare. Rezultatul acțiunilor întreprinse de către autoritățile contractante este prezentat în diagrama de mai jos, iar o informație mai detaliată este reflectată în **anexa nr. 13**:



Drept urmare, se constată că doar pentru **35%** dintre procedurile de achiziție desfășurate cu diverse abateri de la legislație, neajunsurile depistate au fost înlăturate în totalitate. Celelalte proceduri de achiziție au fost finalizate cu abateri de la prevederile legale, corespunzător, fiind afectat întregul proces de derulare a procedurii de achiziție și încălcarea principiilor achizițiilor publice.



INSTRUIREA ÎN DOMENIUL ACHIZIȚIILOR PUBLICE

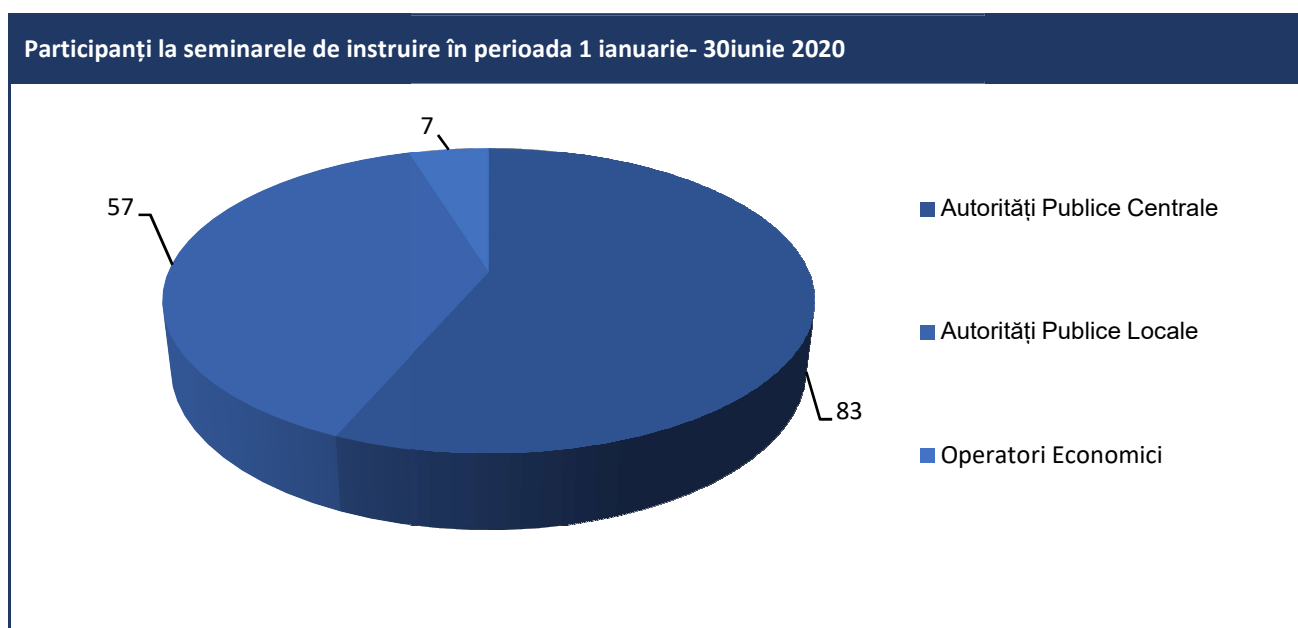
În vederea realizării atribuțiilor prevăzute de cadrul normativ, Agenția Achiziții Publice acordă ajutor metodologic și consultații în domeniul achizițiilor publice. În acest scop, sunt desfășurate activități de instruire și activează linia telefonică de consiliere metodologică în domeniul achizițiilor publice (HelpDesk).

Pentru satisfacerea necesităților de perfecționare continuă, în perioada 1 ianuarie- 30 iunie anul 2020 au fost organizate 8 activități de instruire, dintre care 2 seminare online, destinate actorilor implicați în acest proces, cu un număr total de 147 de participanți.

Informația detaliată se prezintă în următorul tabel:

Subiectul seminarelor	Grupul țintă	Locul desfășurării	Nr. sem.	Nr. part.
Sistemul de achiziții publice în Republica Moldova	Reprezentanții autorităților contractante	Sediul Agenției Achiziții Publice	1	15
Planificarea și inițierea procedurilor de achiziții publice	Reprezentanții autorităților contractante	Sediul Agenției Achiziții Publice	1	28
Achiziții Publice Centralizate	Reprezentanții autorităților contractante	Sediul Agenției Achiziții Publice	1	20
Atelier de lucru: Documentația în cadrul procedurilor de achiziții publice	Reprezentanții autorităților contractante	Sediul Agenției Achiziții Publice	1	25
Documentația în cadrul procedurilor de achiziții publice	Reprezentanții autorităților contractante	Online	1	27
Particularități în cadrul prprocedurilor de achiziții publice	Reprezentanții Serviciului Vamal	Sediul Serviciului Vamal	1	15
Sistemul de achiziții publice în Republica Moldova	Reprezentanții Casei Naționale de Asigurări Sociale	Online	1	10
Participarea operatorilor economici în cadrul procedurilor de achiziții publice	Operatorii economici	Sediul Agenției Achiziții Publice	1	7
Total:			8	147

În cadrul seminarelor care au avut loc au fost instruiți angajații responsabili de desfășurarea procedurilor de achiziții publice din cadrul Autorităților Publice Centrale și Autorităților Publice Locale, precum și operatori economici.



Conform diagramei, se constată un număr redus de reprezentanți ai operatorilor economici în raport cu alți participanți. În acest context precizăm că la seminarele destinate operatorilor economici au fost doar 7 solicitări de participare, ceea ce denotă un interes scăzut al acestora față de seminarele de instruire în domeniul achizițiilor publice.

De asemenea, în perioada de referință au fost desfășurate 3 seminare pentru instruirea angajaților Agenției, după cum urmează.

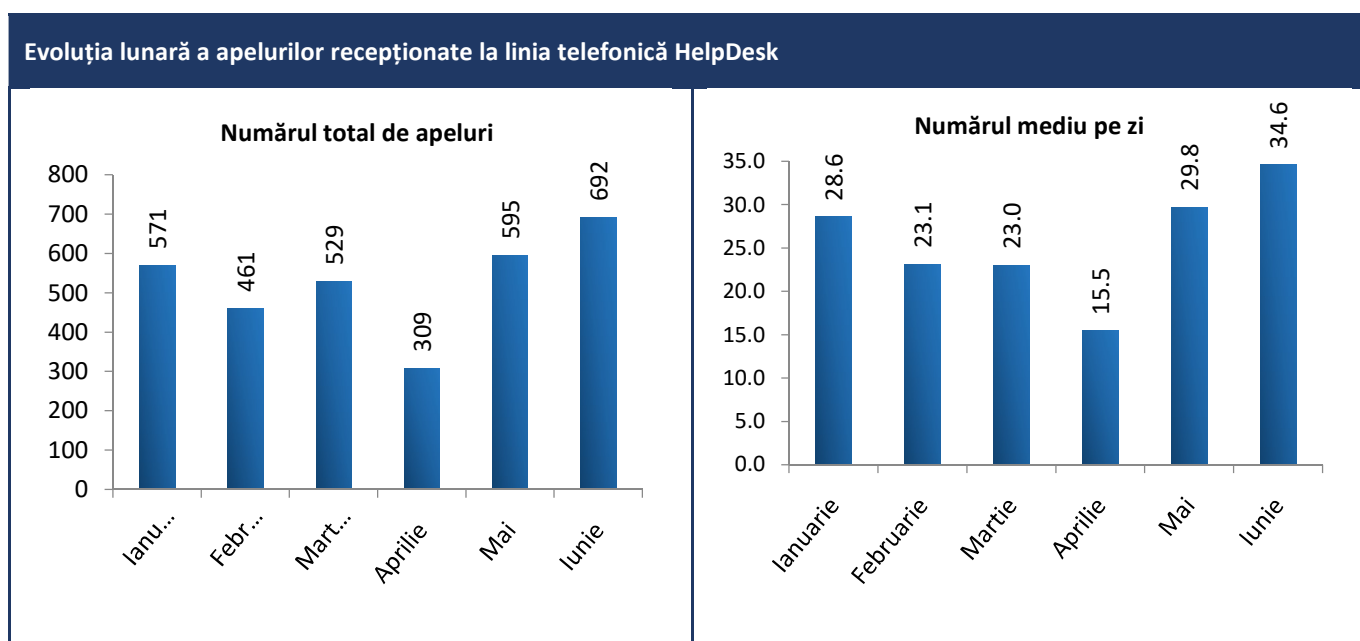
Subiectul seminarului	Grupul țintă	Locul desfășurării	Nr. s.	Nr. part.
Modul de completare și depunere a Declarației de avere și interese personale	Angajații AAP	Sediul Agenției Achiziții Publice	1	20
Ajustarea periodică a valorii contractelor de achiziții publice	Angajații AAP	Sediul Agenției Achiziții Publice	1	16
Concurența pe piața achizițiilor publice și detectarea practicilor anticoncurențiale	Angajații AAP	Sediul Consiliului Concurenței	2 sbgr.	33
Total: 3 activități de instruire				



LINIA TELEFONICĂ DE CONSILIERE METODOLOGICĂ ÎN DOMENIUL ACHIZIȚIILOR PUBLICE

În scopul îndeplinirii atribuțiilor de bază ale Agenției Achiziții Publice, de acordare a consultanței și ajutorului metodologic în domeniu, a fost instituită linia telefonică de consiliere metodologică în domeniul achizițiilor publice (HelpDesk).

În semestrul I, la linia telefonică (HelpDesk) au fost recepționate **3 157** apeluri, în mediu – **25,88** apeluri pe zi.

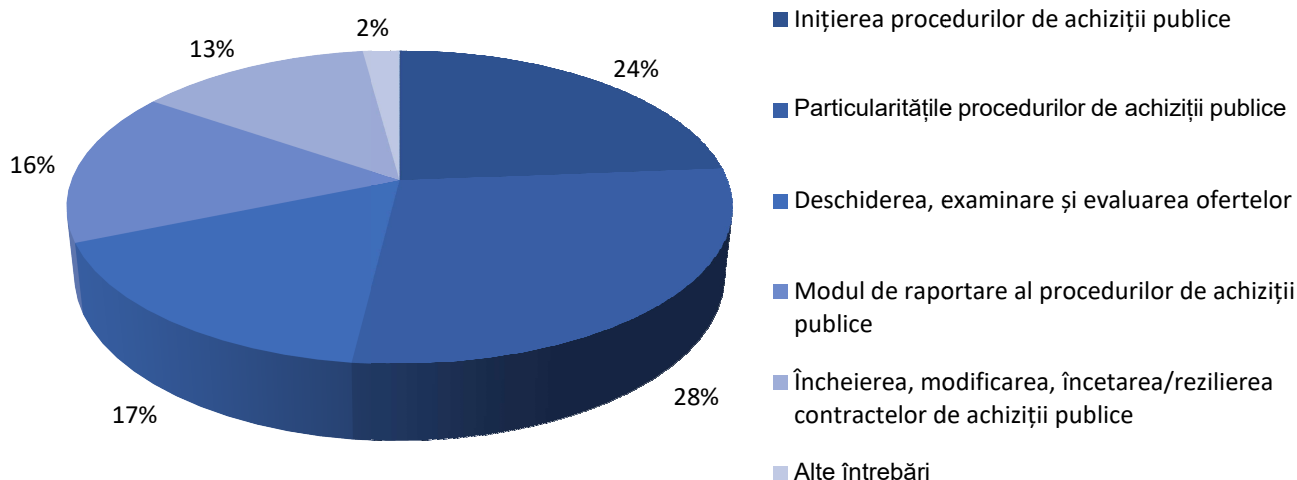


Solicitățile primite la linia telefonică dedicată, HelpDesk, au vizat în principal următoarele subiecte:

- Inițierea procedurilor de achiziții publice;
- Particularitățile procedurilor de achiziții publice;

- Deschiderea, examinare și evaluarea ofertelor;
- Modul de raportare al procedurilor de achiziții publice;
- Încheierea, modificarea, încetarea/rezilierea contractelor de achiziții publice.

Solicitări HelpDesk pe subiecte



ÎNTOCMIREA ȘI EVIDENȚA LISTEI DE INTERDICȚIE A OPERATORILOR ECONOMICI

Agenția Achiziții Publice, în scopul limitării participării operatorilor economici care nu și-au îndeplinit corespunzător obligațiile asumate în cadrul procedurilor de achiziții publice sau a căror conduită contravine prevederilor legislației întocmește și menține Lista de interdicție a operatorilor economici (<https://tender.gov.md/ro/lista-de-interdictie>) în conformitate cu HG nr. 1418/2016 pentru aprobarea Regulamentului cu privire la modul de întocmire a Listei de interdicție a operatorilor economici.

În rezultatul examinării a 5 solicitări parvenite din partea autorităților contractante și a Agenției Naționale pentru Soluționarea Contestațiilor privind înscrierea operatorilor economici în Lista de interdicție a operatorilor economici din motivul executării necorespunzătoare a clauzelor contractuale și prezentării actelor false în cadrul procedurilor de achiziții publice, respectiv Agenția a emis 5 decizii de înscriere a operatorilor economici în Lista menționată.

Totodată, în urma efectuării monitorizării conformității desfășurării procedurilor de achiziții publice, Agenția a identificat că operatorii economici au participat cu oferte trucate în cadrul procedurii de Achiziții Publice. Ca urmare, prin autosesizare, Agenția a înscris în Lista de interdicție 3 operator economic.

Drept rezultat, Agenția Achiziții Publice în perioada primului semestru al anului 2020a înscris 8 operatori economici în Lista de interdicție.

În total, la moment, în Lista de interdicție a operatorilor economici sunt incluși 51 de operatori economici.



Ministerul Finanțelor al Republicii Moldova
Agenția Achiziții Publice

Anexe

Informație cu privire la tipurile documentelor procesate de către Agenția de Achiziții Publice în perioada semestrului I al anului 2020

Nr.	Tip document	Cod	Recepționate	Acceptate / examine	Retras	Respinse	Întors spre corectare
1	Anunț de intenție	AI	635	634	0	0	1
2	Anunț de atribuire a contractului de achiziții publice	Anunț de atribuire	566	566	0	0	0
3	Anunț privind modificarea contractului de achiziții publice	Anunț modificare contract	214	214	0	0	0
4	Anunț de publicare pentru licitații deschise prin SIA RSAP Mtender	AP LP Mtender	853	852	0	0	0
5	Darea de seamă privind licitația deschisă desfășurată prin SIA RSAP MTender	LP MTender	898	871	0	19	8
6	Anunț de publicare pentru cererea ofertei de preț prin SIA RSAP Mtender	AP COP MTender	1153	1148	0	4	0
7	Darea de seamă privind cererea ofertei de preț cu publicare desfășurată prin SIA RSAP MTender	COP MTender	1217	1173	0	38	5
8	Darea de seamă privind negocierea fără publicare desfășurată prin SIA RSAP MTender	NFP MTender	35	31	0	10	1
9	Modificarea dării de seamă pentru procedurile desfășurate prin SIA RSAP MTender	Modificare DS MTender	501	384	2	101	15
10	Decizie de atribuire a contractului de achiziții publice	Decizie atribuire contract	2066	1995	3	58	6
11	Decizie de anulare a procedurii de atribuire	Decizie anulare procedura	419	410	0	4	5
12	Decizie privind modificarea contractului de achiziții publice	Modificare decizie	509	397	3	99	10
13	Dare de seamă privind achizițiile de mică valoare	Valoare mică	1152	1152	0	0	0
14	Informare excepții	Informare excepții	167	167	0	0	0
15	Scrisori de diferit gen	Scrisoare	763	702	0	1	0
16	Altele		160	x	x	x	x
	TOTAL:		11,308	x	x	x	x

**Informația privind conținutul scrisorilor întocmite de către angajații
Agenției Achiziții Publice în perioada semestrului I al anului 2020**

Nr.	Conținutul scrisorii	Număr scrisori
1	Aviz	11
2	Scrisori	165
3	Respingere procesare acord adițional	20
4	Prezentare informație solicitată	13
5	Solicitarea prezentării informației suplimentare	18
6	Răspuns la demersuri	129
7	Respingere înregistrare decizie	23
8	Raport de monitorizare	366
9	Alte	19
TOTAL:		764

Informație privind procedurile de Licitații Deschise și COP (publicate în SIA RSAP MTender) pentru fiecare obiect anunțate de către autoritățile contractante în perioada semestrului I al anului 2020

CPV	Denumirea bunurilor, serviciilor, lucrărilor	Licitații Deschise	COP	Total proceduri publicate
		Nr.	Nr.	Nr.
031	Produse agricole și horticole		1	1
032	Cereale, cartofi, legume, fructe și fructe cu coajă	2	7	9
034	Produse de silvicultură și de exploatare forestieră	2	2	4
091	Combustibili	18	19	37
092	Petrol, cărbune și produse petroliere	2	8	10
142	Nisip și argilă	3	4	7
146	Mineruri metalifere și aliaje	1		1
151	Carne	6	4	10
152	Pește preparat și conserve de pește	1		1
153	Fructe, legume și produse conexe		5	5
154	Uleiuri și grăsimi animale și vegetale		2	2
155	Produse lactate	5	6	11
156	Produse de morărit, amidon și produse amidonice	1		1
157	Furaje	4	5	9
158	Diverse produse alimentare	56	79	135
167	Tractoare	2	6	8
181	Îmbrăcăminte de uz profesional, îmbrăcăminte specială de lucru și accesorii	2	3	5
182	Îmbrăcăminte de exterior	1		1
183	Articole de îmbrăcăminte	1	2	3
184	Îmbrăcăminte specială și accesorii	5	1	6
188	Articole de încălțăminte	1		1
192	Materiale textile și articole conexe	2	2	4
197	Cauciuc și fibre sintetice		1	1
221	Cărți, broșuri și pliante tipărite	2	1	3
224	Timbre, carnete de cecuri, bancnote, acțiuni, materiale publicitare, cataloage și manuale	2	1	3
228	Registre, registre contabile, clasoare, formulare și alte articole imprimate de papetărie din hârtie sau din carton	1	3	4
229	Diverse imprimate		1	1
241	Gaze	1	2	3
243	Produse chimice anorganice și organice de bază	1	3	4
244	Îngrășăminte și compuși azotați		4	4
249	Produse chimice fine și produse chimice variate	1	2	3
301	Mașini, echipament și accesorii de birou, cu excepția computerelor, a imprimantelor și a mobilierului	8	10	18
302	Echipament și accesorii pentru computer	20	13	33
311	Motoare, generatoare și transformatoare electrice		4	4
312	Aparate de distribuție și control ale energiei electrice	1	2	3
313	Sărmă și cabluri izolate	1		1
314	Acumulatori, pile galvanice și baterii primare		1	1
315	Aparatură de iluminat și lămpi electrice	3	2	5
316	Echipament electric	1	1	2
317	Accesorii electronice, electromecanice și electrotehnice		2	2
322	Aparate de emisie pentru radiotelefonie, radiotelegrafie, radiodifuziune și televiziune	1	2	3
323	Receptoare de televiziune și de radio și aparate de înregistrare sau de redare a sunetului sau a imaginii	2	2	4
324	Rețele		1	1
325	Echipament de telecomunicații	5	1	6
331	Echipamente medicale	43	43	86
336	Produse farmaceutice	53	34	87
337	Produse de îngrijire personală	2	9	11
339	Echipamente și articole pentru autopsie și uz mortuar		2	2
341	Autovehicule	18	45	63
342	Caroserii, remorci sau semiremorci pentru vehicule		1	1
343	Piese și accesorii pentru vehicule și pentru motoare de vehicule	14	5	19
349	Diverse echipamente de transport și piese de schimb	3	4	7

CPV	Denumirea bunurilor, serviciilor, lucrărilor	Licitații Deschise	COP	Total proceduri publicate
		Nr.	Nr.	Nr.
351	Echipament de urgență și de siguranță	6	3	9
358	Echipament individual și de sprijin	5		5
375	Jocuri și jucării; atracții de bălci	3		3
378	Articole pentru lucrări de artizanat și artă		1	1
381	Instrumente de navigație și de meteorologie		1	1
383	Instrumente de măsurare	2	2	4
384	Instrumente de verificare a proprietăților fizice		1	1
389	Diverse instrumente de evaluare și de testare	2	1	3
391	Mobilier	16	15	31
392	Accesorii de mobilier	1	1	2
393	Diverse echipamente		1	1
395	Articole textile	3	5	8
397	Aparate de uz casnic	1	6	7
398	Produse de curățat și de lustruit	5	10	15
421	Utilaje de producție și utilizare a puterii mecanice	1	3	4
422	Utilaje de prelucrare a alimentelor, a băuturilor și a tutunului și accesorii ale acestora		1	1
424	Echipamente de ridicare și de manipulare și piese ale acestora	3	3	6
425	Echipamente de răcire și de ventilare	2		2
426	Mașini-unelte	1	2	3
429	Diverse utilaje de uz general și special	3	5	8
432	Utilaje pentru terasamente, utilaje de excavare și piese ale acestora	1	2	3
441	Materiale de construcții și articole conexe	13	24	37
442	Produse structurale	2	6	8
444	Diverse produse fabricate și articole conexe	11	5	16
445	Scule, lacăte, chei, balamale, dispozitive de fixare, lanțuri și resorturi	1		1
446	Cisterne, rezervoare și containere; radiatoare și boilere pentru încălzirea centrală		2	2
448	Vopsele, lacuri și masticuri	3		3
451	Lucrări de pregătire a șantierului	3	5	8
452	Lucrări de construcții complete sau parțiale și lucrări publice	297	404	701
453	Lucrări de instalații pentru clădiri	11	41	52
454	Lucrări de finisare a construcțiilor	39	85	124
481	Pachete software pentru industrie		1	1
482	Pachete software pentru rețele, internet și intranet	4		4
483	Pachete software pentru crearea de documente, pentru desen, imagistică, planificare și productivitate	1	1	2
486	Pachete software pentru baze de date și operare		1	1
488	Sisteme de informare și servere	2	1	3
501	Servicii de reparare și de întreținere a vehiculelor și a echipamentelor aferente și servicii	12	22	34
502	Servicii de reparare și de întreținere și servicii conexe pentru mijloacele de transport aerian, feroviar, rutier și maritim		2	2
503	Servicii de reparare și de întreținere și servicii conexe pentru computere personale, pentru echipament de telecomunicații și pentru echipament audiovizual	2	1	3
504	Servicii de reparare și de întreținere a echipamentului medical și de precizie	4	9	13
505	Servicii de reparare și de întreținere a pompelor, a vanelor, a robinetelor, a containerelor de metal și a mașinilor	1	3	4
507	Servicii de reparare și de întreținere a instalațiilor de construcții	2	9	11
508	Diverse servicii de întreținere și de reparare	7	6	13
511	Servicii de instalare a echipamentului electric și mecanic	2	1	3
551	Servicii hoteliere	1	1	2
553	Servicii de restaurant și de servire a mâncării		1	1
555	Servicii de servire a băuturilor	6	5	11
601	Servicii de transport rutier	4	1	5
604	Servicii de transport aerian	3	1	4
637	Servicii anexe pentru transportul terestru, naval și aerian	1	2	3
642	Servicii de telecomunicații		3	3
661	Servicii bancare	1		1
665	Servicii de asigurare și de pensie	5	5	10
712	Servicii de arhitectură și servicii conexe	6	4	10
713	Servicii de inginerie	14	12	26
715	Servicii privind construcțiile		4	4

CPV	Denumirea bunurilor, serviciilor, lucrărilor	Licitații Deschise	COP	Total proceduri publicate
		Nr.	Nr.	Nr.
719	Servicii de laborator		3	3
722	Servicii de programare și de consultanță software	5	5	10
724	Servicii de internet		6	6
725	Servicii informatice	2		2
726	Servicii de asistență și de consultanță informatică	1	1	2
732	Servicii de consultanță în cercetare și în dezvoltare	2		2
751	Servicii de administrație publică		3	3
752	Prestări de servicii pentru comunitate		1	1
773	Servicii pentru horticultură	3	1	4
793	Studii de piață și cercetare economică: sondaje și statistici	3	1	4
794	Consultanță în afaceri și în management și servicii conexe	1	2	3
795	Servicii de asistență în birou		1	1
797	Servicii de investigație și de siguranță	2	12	14
798	Servicii tipografice și servicii conexe	1	6	7
799	Diverse servicii comerciale și servicii conexe	4	4	8
805	Servicii de formare	3		3
851	Servicii de sănătate	1	2	3
904	Servicii privind apele reziduale		3	3
905	Servicii privind deșeurile menajere și deșeurile	4	1	5
906	Servicii de curățenie și igienizare în mediul urban sau rural și servicii conexe	1	2	3
909	Servicii de curățenie și igienizare	5	2	7
921	Servicii de cinematografie și servicii video	1		1
983	Servicii diverse	2	3	5
TOTAL:		852	1,148	2,000

	Licitații Deschise	COP	Total proceduri publicate
Din care:			
Bunuri	385	461	846
Lucrări	353	535	888
Servicii	114	152	266

Informația privind procedurile de achiziții anulate în perioada semestrului I al anului 2020

Nr. de ordine	Proceduri	Cererea ofertelor de prețuri	Licitații Deschise	NFP	Total proceduri anulate	Ponderea procedurilor anulate din numărul total de proceduri
1	Proceduri anulate de AC din diverse motive	149	140	2	291	13.79%
2	Proceduri anulate de AC din lipsa concurenței	2	2	0	4	0.19%
3	Proceduri anulate din lipsa a 3 oferte calificate	27	24	0	51	2.42%
4	Proceduri anulate de AC din lipsă de oferte	13	10	2	25	1.18%
5	Proceduri anulate de AC din lipsa finanțării	3	4	0	7	0.33%
6	Proceduri anulate de AC desfășurate prin SIA RSAP	17	3	0	20	0.95%
TOTAL:		211	183	4	398	18.86%

**Informație privind contractele/acordurile adiționale pentru fiecare obiect de achiziție în parte,
încheiate în rezultatul Licitațiilor Deschise în perioada semestrului I al anului 2020**

CPV	Denumirea bunurilor, lucrărilor, serviciilor	Total contracte		Acorduri adiționale de majorare		Acorduri adiționale de mășurare/rezilieri		Alte acorduri adiționale	Total contracte și acorduri adiționale	Suma totală (MDL, inclusiv TVA)	Ponderea fiecărei categorii în suma totală a contractelor (%)	Ponderea fiecărei categorii după numărul de contracte (%)
		Nr.	Suma (MDL, inclusiv TVA)	Nr.	Suma (MDL, inclusiv TVA)	Nr.	Suma (MDL, inclusiv TVA)					
1	2	3	4	5	6	7	8	9	10 (3+5+7+9)	11 (4+6+8)	12	13
030	Produse agricole, de fermă, de pescuit, de silvicultură și produse conexe	2	2,055,264.00					0	2	2,055,264.00	0.08	0.08
032	Cereale, cartofi, legume, fructe și fructe cu coajă	8	4,177,858.80					0	8	4,177,858.80	0.16	0.34
034	Produse de silvicultură și de exploatare forestieră	4	1,178,085.12					0	4	1,178,085.12	0.05	0.17
090	Produse petroliere, combustibil, electricitate și alte surse de energie	6	5,869,053.25					0	6	5,869,053.25	0.23	0.25
091	Combustibili	43	114,351,483.97			1	-50,000.00	0	44	114,301,483.97	4.44	1.85
092	Petrol, cărbune și produse petroliere	2	6,031,350.00					0	2	6,031,350.00	0.23	0.08
142	Nisip și argilă	3	6,102,000.00					0	3	6,102,000.00	0.24	0.13
144	Sare și clorură de sodiu pur	1	320,232.00					0	1	320,232.00	0.01	0.04
149	Materii prime secundare de recuperare	1	4,751,648.93					0	1	4,751,648.93	0.18	0.04
150	Alimenter, băuturi, tutun și produse conexe	56	29,078,951.17			7	-110,877.40	0	63	28,968,073.77	1.13	2.64
151	Carne	19	13,883,670.80					0	19	13,883,670.80	0.54	0.80
153	Fructe, legume și produse conexe					6	-548,802.92	0	6	-548,802.92	-0.02	0.25
155	Produse lactate	6	5,348,820.86			1	-71,082.00	1	8	5,277,738.86	0.21	0.34
156	Produse de morărit, amidon și produse amidonice	3	944,060.00					0	3	944,060.00	0.04	0.13
158	Diverse produse alimentare	509	167,967,878.81	5	474,825.50	79	-10,417,813.24	76	669	158,024,891.07	6.14	28.07
159	Băuturi, tutun și produse conexe	2	791,520.00					0	2	791,520.00	0.03	0.08
181	Îmbrăcăminte de uz profesional, îmbrăcăminte specială de lucru și accesorii	2	1,219,760.00					0	2	1,219,760.00	0.05	0.08
182	Îmbrăcăminte de exterior	1	21,748,500.00					0	1	21,748,500.00	0.84	0.04
183	Articole de îmbrăcăminte	3	1,152,720.00					0	3	1,152,720.00	0.04	0.13
184	Îmbrăcăminte specială și accesorii	13	12,184,924.80					0	13	12,184,924.80	0.47	0.55
188	Articole de încălțăminte	1	2,390,400.00					0	1	2,390,400.00	0.09	0.04
190	Produse din piele, materiale textile, din plastic și din cauciuc	1	2,635,000.00					0	1	2,635,000.00	0.10	0.04
192	Materiale textile și articole conexe	1	1,783,200.00					1	2	1,783,200.00	0.07	0.08
221	Cărți, broșuri și pliante tipărite							1	1	0.00	0.00	0.04
224	Timbre, carnete de cecuri, bancnote, acțiuni, materiale publicitare, cataloage și manuale	1	63,200.00					0	1	63,200.00	0.00	0.04
228	Registre, registre contabile, clasoare, formulare și alte articole imprimate de papetărie din hârtie sau din carton	1	2,715,000.00					0	1	2,715,000.00	0.11	0.04
241	Gaze	1	1,350,000.00					0	1	1,350,000.00	0.05	0.04
243	Produse chimice anorganice și organice de bază	2	1,210,695.60					0	2	1,210,695.60	0.05	0.08
244	Îngrășăminte și compuși azotați	7	1,476,756.00			1	-16,778.26	0	8	1,459,977.74	0.06	0.34
249	Produse chimice fine și produse chimice variate	3	980,887.22					0	3	980,887.22	0.04	0.13
301	Mașini, echipament și accesorii de birou, cu excepția computerelor, a imprimantelor și a mobilierului	25	14,918,343.78					2	27	14,918,343.78	0.58	1.13
302	Echipament și accesorii pentru computer	9	11,272,161.00					0	9	11,272,161.00	0.44	0.38
311	Motoare, generatoare și transformatoare electrice	1	603,990.00					0	1	603,990.00	0.02	0.04
312	Aparate de distribuție și control ale energiei electrice	3	564,096.60					0	3	564,096.60	0.02	0.13
313	Sărmă și cabluri izolate	3	1,743,755.60					0	3	1,743,755.60	0.07	0.13
315	Aparatură de iluminat și lămpi electrice	11	2,368,058.81					0	11	2,368,058.81	0.09	0.46
323	Receptoare de televiziune și de radio și aparate de înregistrare sau de redare a sunetului sau a imaginii	4	2,585,864.51					0	4	2,585,864.51	0.10	0.17
325	Echipamente de telecomunicații	4	13,056,706.80					1	5	13,056,706.80	0.51	0.21
330	Echipamente medicale, produse farmaceutice și produse de îngrijire personală	21	7,449,971.12					0	21	7,449,971.12	0.29	0.88
331	Echipamente medicale	241	61,796,256.61			3	-380,610.00	1	245	61,415,646.61	2.39	10.28

CPV	Denumirea bunurilor, lucrărilor, serviciilor	Total contracte		Acorduri adiționale de majorare		Acorduri adiționale de micșorare/rezilieren		Alte acorduri adiționale	Total contracte și acorduri adiționale	Suma totală (MDL, inclusiv TVA)	Ponderea fiecărei categorii în suma totală a contractelor (%)	Ponderea fiecărei categorii după numărul de contracte (%)
		Nr.	Suma (MDL, inclusiv TVA)	Nr.	Suma (MDL, inclusiv TVA)	Nr.	Suma (MDL, inclusiv TVA)					
336	Produse farmaceutice	296	95,570,677.42			1	-335,000.00	0	297	95,235,677.42	3.70	12.46
337	Produse de îngrijire personală	5	1,762,630.80					0	5	1,762,630.80	0.07	0.21
340	Echipamente de transport și produse auxiliare pentru transport	9	2,399,232.01					0	9	2,399,232.01	0.09	0.38
341	Autovehicule	9	21,539,840.42					0	9	21,539,840.42	0.84	0.38
343	Piese și accesorii pentru vehicule și pentru motoare de vehicule	23	10,101,029.98					0	23	10,101,029.98	0.39	0.97
349	Diverse echipamente de transport și piese de schimb	3	4,934,771.00					0	3	4,934,771.00	0.19	0.13
351	Echipament de urgență și de siguranță	2	1,129,744.00					0	2	1,129,744.00	0.04	0.08
358	Echipament individual și de sprijin	8	4,078,725.04					0	8	4,078,725.04	0.16	0.34
375	Jocuri și jucării; atracții de bălci	3	1,348,322.40					0	3	1,348,322.40	0.05	0.13
383	Instrumente de măsurare	1	794,172.00					0	1	794,172.00	0.03	0.04
389	Diverse instrumente de evaluare și de testare	1	1,258,802.40					0	1	1,258,802.40	0.05	0.04
391	Mobilier	10	2,616,620.00					0	10	2,616,620.00	0.10	0.42
395	Articole textile	4	1,285,908.90					0	4	1,285,908.90	0.05	0.17
397	Aparate de uz casnic	2	124,380.00					0	2	124,380.00	0.00	0.08
398	Produse de curățat și de lustruit	25	4,028,582.89					0	25	4,028,582.89	0.16	1.05
411	Apă naturală brută	1	1,096,430.40					0	1	1,096,430.40	0.04	0.04
423	Furnale, incineratoare și cuptoare industriale sau de laborator							1	1	0.00	0.00	0.04
424	Echipamente de ridicare și de manipulare și piese ale acestora	3	619,111.00					0	3	619,111.00	0.02	0.13
425	Echipamente de răcire și de ventilare	2	1,539,005.55					0	2	1,539,005.55	0.06	0.08
429	Diverse utilaje de uz general și special	2	704,194.00					0	2	704,194.00	0.03	0.08
441	Materiale de construcții și articole conexe	23	74,730,407.58					1	24	74,730,407.58	2.90	1.01
442	Produse structurale	1	1,213,647.72					0	1	1,213,647.72	0.05	0.04
444	Diverse produse fabricate și articole conexe	3	2,081,088.00					0	3	2,081,088.00	0.08	0.13
445	Scule, lacăte, chei, balamale, dispozitive de fixare, lanțuri și resorturi	9	292,745.80					0	9	292,745.80	0.01	0.38
446	Cisterne, rezervoare și containere; radiatoare și boilere pentru încălzirea centrală	1	3,574,800.00					0	1	3,574,800.00	0.14	0.04
450	Lucrări de construcții	5	5,401,413.59	6	4,635,155.04			0	11	10,036,568.63	0.39	0.46
451	Lucrări de pregătire a șantierului							1	1	0.00	0.00	0.04
452	Lucrări de construcții complete sau parțiale și lucrări publice	135	1,352,256,636.53	38	25,188,656.57	10	-26,317,586.42	24	207	1,351,127,706.68	52.49	8.69
453	Lucrări de instalații pentru clădiri	2	8,158,990.86	15	14,125,674.58	1	-52,328.70	2	20	22,232,336.74	0.86	0.84
454	Lucrări de finisare a construcțiilor	21	53,680,039.54	4	1,018,180.89	3	-724,973.57	1	29	53,973,246.86	2.10	1.22
480	Pachete software și sisteme informatice	2	5,736,940.00					0	2	5,736,940.00	0.22	0.08
481	Pachete software pentru industrie	3	933,012.00					0	3	933,012.00	0.04	0.13
482	Pachete software pentru rețele, internet și intranet	3	5,867,083.20					0	3	5,867,083.20	0.23	0.13
487	Utilitare pentru pachete software	1	544,068.00					0	1	544,068.00	0.02	0.04
488	Sisteme de informare și servere	1	6,815,976.00					0	1	6,815,976.00	0.26	0.04
500	Servicii de reparare și întreținere	5	4,079,159.30					0	5	4,079,159.30	0.16	0.21
501	Servicii de reparare și de întreținere a vehiculelor și a echipamentelor aferente și servicii	10	43,357,711.25					0	10	43,357,711.25	1.68	0.42
503	Servicii de reparare și de întreținere și servicii conexe pentru computere personale, pentru echipament de telecomunicații și pentru echipament audiovizual	11	5,333,363.88					2	13	5,333,363.88	0.21	0.55
504	Servicii de reparare și de întreținere a echipamentului medical și de precizie	14	3,906,138.50					0	14	3,906,138.50	0.15	0.59
507	Servicii de reparare și de întreținere a instalațiilor de construcții	3	2,410,745.49					0	3	2,410,745.49	0.09	0.13
508	Diverse servicii de întreținere și de reparare	5	15,905,322.08					0	5	15,905,322.08	0.62	0.21
511	Servicii de instalare a echipamentului electric și mecanic	1	647,225.78					0	1	647,225.78	0.03	0.04
551	Servicii hoteliere	3	1,456,477.50					0	3	1,456,477.50	0.06	0.13
555	Servicii de servire a băuturilor	37	80,759,400.67			26	-9,030,930.70	0	63	71,728,469.97	2.79	2.64
601	Servicii de transport rutier	2	1,229,676.00					0	2	1,229,676.00	0.05	0.08

CPV	Denumirea bunurilor, lucrărilor, serviciilor	Total contracte		Acorduri adiționale de majorare		Acorduri adiționale de micșorare/rezilieri		Alte acorduri adiționale	Total contracte și acorduri adiționale	Suma totală (MDL, inclusiv TVA)	Ponderea fiecărei categorii în suma totală a contractelor (%)	Ponderea fiecărei categorii după numărul de contracte (%)
		Nr.	Suma (MDL, inclusiv TVA)	Nr.	Suma (MDL, inclusiv TVA)	Nr.	Suma (MDL, inclusiv TVA)					
604	Servicii de transport aerian	4	26,910,376.51					0	4	26,910,376.51	1.05	0.17
642	Servicii de telecomunicații	2	3,625,030.00			1	-960.00	1	4	3,624,070.00	0.14	0.17
665	Servicii de asigurare și de pensie	3	1,329,163.86					0	3	1,329,163.86	0.05	0.13
712	Servicii de arhitectură și servicii conexe	4	1,797,701.21	2	86,264.00	1	-180,000.00	2	9	1,703,965.21	0.07	0.38
713	Servicii de inginerie	3	4,276,229.20					2	5	4,276,229.20	0.17	0.21
718	Servicii de consultanță pentru alimentarea cu apă și servicii de consultanță în materie de deșeuri	1	277,200.00					0	1	277,200.00	0.01	0.04
720	Servicii IT: consultanță, dezvoltare de software, internet și asistență	4	6,160,252.80					0	4	6,160,252.80	0.24	0.17
722	Servicii de programare și de consultanță software	4	22,932,084.11	1	722,992.00	2	-92,460.32	1	8	23,562,615.79	0.92	0.34
723	Servicii de înlocuire de date							1	1	0.00	0.00	0.04
724	Servicii de internet	5	4,105,980.00					0	5	4,105,980.00	0.16	0.21
732	Servicii de consultanță în cercetare și în dezvoltare	1	3,250,500.00					0	1	3,250,500.00	0.13	0.04
772	Servicii pentru silvicultură	1	3,981,427.08					0	1	3,981,427.08	0.15	0.04
773	Servicii pentru horticultură	9	9,258,912.00					0	9	9,258,912.00	0.36	0.38
793	Studii de piață și cercetare economică: sondaje și statistici	4	3,854,200.01					0	4	3,854,200.01	0.15	0.17
794	Consultanță în afaceri și în management și servicii conexe					2	-2,758,000.00	0	2	-2,758,000.00	-0.11	0.08
795	Servicii de asistență în birou	1	1,257,300.00					0	1	1,257,300.00	0.05	0.04
797	Servicii de investigație și de siguranță	9	5,981,388.66	2	174,866.96	4	-103,574.24	0	15	6,052,681.38	0.24	0.63
798	Servicii tipografice și servicii conexe	9	19,992,743.20					0	9	19,992,743.20	0.78	0.38
799	Diverse servicii comerciale și servicii conexe	2	1,523,428.40					0	2	1,523,428.40	0.06	0.08
805	Servicii de formare	6	1,873,580.00					0	6	1,873,580.00	0.07	0.25
850	Servicii de sănătate și servicii de asistență socială	18	22,464,099.60					0	18	22,464,099.60	0.87	0.76
851	Servicii de sănătate	3	18,634,187.34					0	3	18,634,187.34	0.72	0.13
852	Servicii veterinare	187	11,903,878.00					0	187	11,903,878.00	0.46	7.85
900	Servicii de evacuare a apelor reziduale, de eliminare a deșeurilor, de igienizare și servicii privind mediul	1	1,199,807.52					0	1	1,199,807.52	0.05	0.04
904	Servicii privind apele reziduale	1	1,056,975.60					0	1	1,056,975.60	0.04	0.04
905	Servicii privind deșeurile menajere și deșeurile	3	3,532,680.81					0	3	3,532,680.81	0.14	0.13
906	Servicii de curățenie și igienizare în mediul urban sau rural și servicii conexe	6	17,260,070.54			1	-400,000.00	0	7	16,860,070.54	0.65	0.29
909	Servicii de curățenie și igienizare	8	9,155,163.82					0	8	9,155,163.82	0.36	0.34
926	Servicii sportive	1	949,950.00					0	1	949,950.00	0.04	0.04
983	Servicii diverse	4	3,270,160.08					0	4	3,270,160.08	0.13	0.17
TOTAL:		2,038	2,579,240,845.99	73	46,426,615.54	150	-51,591,777.77	122	2,383	2,574,075,683.76	100	100

Dintre care:

	Nr.	Suma (MDL, inclusiv TVA)	Nr.	Suma (MDL, inclusiv TVA)	Nr.	Suma (MDL, inclusiv TVA)	Nr.	Suma (MDL, inclusiv TVA)	Suma totală (MDL, inclusiv TVA)	Ponderea (%)	Ponderea (%)
Bunuri	1,480	788,844,074.67	5	474,825.50	99	-11,930,963.82	85	1,669	777,387,936.35	30.20	70.04
Lucrări	163	1,419,497,080.52	63	44,967,667.08	14	-27,094,888.69	28	268	1,437,369,858.91	55.84	11.25
Servicii	395	370,899,690.80	5	984,122.96	37	-12,565,925.26	9	446	359,317,888.50	13.96	18.72

% Bunuri	72.62	30.58	6.85	1.02	66.00	23.13	69.67	70.04	30.20
% Lucrări	8.00	55.04	86.30	96.86	9.33	52.52	22.95	11.25	55.84
% Servicii	19.38	14.38	6.85	2.12	24.67	24.36	7.38	18.72	13.96

Informație privind contractele/acordurile adiționale pentru fiecare obiect de achiziție în parte, încheiate în rezultatul procedurilor desfășurate prin metoda Cererea ofertelor de prețuri în perioada semestrului I al anului 2020

CPV	Denumirea bunurilor, lucrărilor, serviciilor	Total contracte		Acorduri adiționale de majorare		Acorduri adiționale de micșorare/reziliere		Alte acorduri adiționale	Total contracte și acorduri adiționale	Suma totală (MDL, inclusiv TVA)	Ponderea fiecărei categorii în suma totală a contractelor (%)	Ponderea fiecărei categorii după numărul de contracte (%)
		Nr.	Suma (MDL, inclusiv TVA)	Nr.	Suma (MDL, inclusiv TVA)	Nr.	Suma (MDL, inclusiv TVA)					
1	2	3	4	5	6	7	8	9	10 (3+5+7+9)	11 (4+6+8)	12	13
030	Produse agricole, de fermă, de pescuit, de silvicultură și produse conexe	4	174,236.60					0	4	174,236.60	0.05	0.17
031	Produse agricole și horticoale	3	752,784.00					0	3	752,784.00	0.20	0.13
032	Cereale, cartofi, legume, fructe și fructe cu coajă	22	1,452,515.79	2	20,265.74	2	-46,093.82	3	29	1,426,687.71	0.39	1.27
033	Produse agricole, de vânătoare și de pescuit	1	594,000.00					0	1	594,000.00	0.16	0.04
034	Produse de silvicultură și de exploatare forestieră	3	813,614.80					0	3	813,614.80	0.22	0.13
090	Produse petroliere, combustibil, electricitate și alte surse de energie	8	3,618,373.17					0	8	3,618,373.17	0.98	0.35
091	Combustibili	56	20,153,981.79					1	57	20,153,981.79	5.46	2.49
092	Petrol, cărbune și produse petroliere	15	3,504,110.52					0	15	3,504,110.52	0.95	0.65
142	Nisip și argilă	3	1,268,474.20					0	3	1,268,474.20	0.34	0.13
143	Produse anorganice chimice și îngrășăminte minerale	1	327,600.00					0	1	327,600.00	0.09	0.04
150	Alimenter, băuturi, tutun și produse conexe	97	8,598,757.22			18	-591,208.97	7	122	8,007,548.25	2.17	5.33
151	Carne	13	1,988,283.82					0	13	1,988,283.82	0.54	0.57
152	Pește preparat și conserve de pește	3	208,455.00			1	-3,556.80	0	4	204,898.20	0.06	0.17
153	Fructe, legume și produse conexe	15	2,760,430.70			4	-761,330.00	0	19	1,999,100.70	0.54	0.83
154	Uleiuri și grăsimi animale și vegetale	1	26,985.00					0	1	26,985.00	0.01	0.04
155	Produse lactate	7	2,160,379.05					0	7	2,160,379.05	0.59	0.31
156	Produse de morărit, amidon și produse amidonice	1	72,304.50					0	1	72,304.50	0.02	0.04
157	Furaje	4	1,782,448.80					0	4	1,782,448.80	0.48	0.17
158	Diverse produse alimentare	687	64,458,591.29	1	1,950.00	188	-8,561,013.45	70	946	55,899,527.84	15.16	41.29
159	Băuturi, tutun și produse conexe	1	270,000.00					0	1	270,000.00	0.07	0.04
167	Tractoare	5	1,850,040.00					0	5	1,850,040.00	0.50	0.22
181	Îmbrăcăminte de uz profesional, îmbrăcăminte specială de lucru și accesorii	1	919,908.00					0	1	919,908.00	0.25	0.04
182	Îmbrăcăminte de exterior	1	180,000.00					0	1	180,000.00	0.05	0.04
184	Îmbrăcăminte specială și accesorii	5	480,460.00					0	5	480,460.00	0.13	0.22
190	Produse din piele, materiale textile, din plastic și din cauciuc	1	16,830.00					0	1	16,830.00	0.00	0.04
197	Cauciuc și fibre sintetice	1	298,920.00					0	1	298,920.00	0.08	0.04
221	Cărți, broșuri și pliante tipărite	3	341,367.00					0	3	341,367.00	0.09	0.13
224	Timbre, carnete de cecuri, bancnote, acțiuni, materiale publicitare, cataloage și manuale	4	300,444.88					0	4	300,444.88	0.08	0.17

CPV	Denumirea bunurilor, lucrărilor, serviciilor	Total contracte		Acorduri adiționale de majorare		Acorduri adiționale de măsurare/rezilire		Alte acorduri adiționale	Total contracte și acorduri adiționale	Suma totală (MDL, inclusiv TVA)	Ponderea fiecărei categorii în suma totală a contractelor (%)	Ponderea fiecărei categorii după numărul de contracte (%)
		Nr.	Suma (MDL, inclusiv TVA)	Nr.	Suma (MDL, inclusiv TVA)	Nr.	Suma (MDL, inclusiv TVA)					
228	Registre, registre contabile, clasoare, formulare și alte articole imprimate de papetărie din hârtie sau din carton	3	850,085.66					0	3	850,085.66	0.23	0.13
229	Diverse imprimate	3	806,447.09					0	3	806,447.09	0.22	0.13
241	Gaze	5	949,710.00	1	52,380.00			0	6	1,002,090.00	0.27	0.26
243	Produse chimice anorganice și organice de bază	4	1,397,999.60					0	4	1,397,999.60	0.38	0.17
244	Îngrășăminte și compuși azotați	8	2,006,380.10					0	8	2,006,380.10	0.54	0.35
249	Produse chimice fine și produse chimice variate	2	107,768.18					0	2	107,768.18	0.03	0.09
301	Mașini, echipament și accesorii de birou, cu excepția computerelor, a imprimantelor și a mobilierului	26	3,703,085.09					0	26	3,703,085.09	1.00	1.13
302	Echipament și accesorii pentru computer	23	2,059,659.29					0	23	2,059,659.29	0.56	1.00
311	Motoare, generatoare și transformatoare electrice	2	565,360.00					0	2	565,360.00	0.15	0.09
312	Aparate de distribuție și control ale energiei electrice	5	353,825.80					0	5	353,825.80	0.10	0.22
313	Sârmă și cabluri izolate	5	435,196.40					0	5	435,196.40	0.12	0.22
314	Acumulatori, pile galvanice și baterii primare	2	395,136.00					0	2	395,136.00	0.11	0.09
315	Aparatură de iluminat și lămpi electrice	2	618,444.00					0	2	618,444.00	0.17	0.09
316	Echipament electric	5	290,030.20					0	5	290,030.20	0.08	0.22
323	Receptoare de televiziune și de radio și aparate de înregistrare sau de redare a sunetului sau a imaginii	3	1,485,480.00					1	4	1,485,480.00	0.40	0.17
324	Rețele	1	354,960.00					0	1	354,960.00	0.10	0.04
330	Echipamente medicale, produse farmaceutice și produse de îngrijire personală	8	374,320.66					0	8	374,320.66	0.10	0.35
331	Echipamente medicale	78	8,123,641.35					2	80	8,123,641.35	2.20	3.49
336	Produse farmaceutice	147	10,430,222.32					0	147	10,430,222.32	2.83	6.42
337	Produse de îngrijire personală	11	1,497,061.13					0	11	1,497,061.13	0.41	0.48
339	Echipamente și articole pentru autopsie și uz mortuar	1	349,000.00					0	1	349,000.00	0.09	0.04
340	Echipamente de transport și produse auxiliare pentru transport	4	633,220.00					0	4	633,220.00	0.17	0.17
341	Autovehicule	35	12,771,359.00			2	-1,126,560.00	0	37	11,644,799.00	3.16	1.62
343	Piese și accesorii pentru vehicule și pentru motoare de vehicule	10	1,539,655.89					0	10	1,539,655.89	0.42	0.44
349	Diverse echipamente de transport și piese de schimb	5	433,337.24					0	5	433,337.24	0.12	0.22
350	Echipament de securitate, de luptă împotriva incendiilor, de poliție și de apărare	1	406,900.00					0	1	406,900.00	0.11	0.04
358	Echipament individual și de sprijin	1	78,000.00					0	1	78,000.00	0.02	0.04

CPV	Denumirea bunurilor, lucrărilor, serviciilor	Total contracte		Acorduri adiționale de majorare		Acorduri adiționale de micșorare/rezilire		Alte acorduri adiționale	Total contracte și acorduri adiționale	Suma totală (MDL, inclusiv TVA)	Ponderea fiecărei categorii în suma totală a contractelor (%)	Ponderea fiecărei categorii după numărul de contracte (%)
		Nr.	Suma (MDL, inclusiv TVA)	Nr.	Suma (MDL, inclusiv TVA)	Nr.	Suma (MDL, inclusiv TVA)					
373	Instrumente muzicale și piese pentru acestea	1	378,700.00					0	1	378,700.00	0.10	0.04
378	Articole pentru lucrări de artizanat și artă	1	255,000.00					0	1	255,000.00	0.07	0.04
380	Echipamente de laborator, optice și de precizie (cu excepția ochelarilor)	2	191,817.00					0	2	191,817.00	0.05	0.09
381	Instrumente de navigație și de meteorologie	1	392,400.00					0	1	392,400.00	0.11	0.04
384	Instrumente de verificare a proprietăților fizice	1	954,000.00					0	1	954,000.00	0.26	0.04
389	Diverse instrumente de evaluare și de testare	6	752,310.25			1	-32,758.80	0	7	719,551.45	0.20	0.31
390	mobilier, aparate de uz casnic (exclusiv dispozitive de iluminat) și produse de curățat	1	177,528.00					0	1	177,528.00	0.05	0.04
391	Mobilier	6	980,826.80					0	6	980,826.80	0.27	0.26
392	Accesorii de mobilier	4	1,068,468.60					1	5	1,068,468.60	0.29	0.22
395	Articole textile	6	360,433.38					0	6	360,433.38	0.10	0.26
397	Aparate de uz casnic	10	524,255.98					0	10	524,255.98	0.14	0.44
398	Produse de curățat și de lustruit	16	939,492.48					0	16	939,492.48	0.25	0.70
411	Apă naturală brută	1	110,000.00					0	1	110,000.00	0.03	0.04
420	Echipamente industriale	6	519,754.62					0	6	519,754.62	0.14	0.26
421	Utilaje de producție și utilizare a puterii mecanice	1	228,900.00					0	1	228,900.00	0.06	0.04
423	Furnale, incineratoare și cuptoare industriale sau de laborator			2	254,946.97	2	-465,527.15	0	4	-210,580.18	-0.06	0.17
426	Mașini-unelte	6	986,554.60					0	6	986,554.60	0.27	0.26
429	Diverse utilaje de uz general și special	4	1,056,347.76					0	4	1,056,347.76	0.29	0.17
431	Echipament minier	1	298,300.00					0	1	298,300.00	0.08	0.04
440	auxiliare pentru construcții (cu excepția aparatelor	1	250,905.84					0	1	250,905.84	0.07	0.04
441	Materiale de construcții și articole conexe	22	3,332,527.54	1	14,848.00			0	23	3,347,375.54	0.91	1.00
442	Produse structurale	3	1,043,247.96					0	3	1,043,247.96	0.28	0.13
443	Cablu, sârmă și produse conexe	5	586,302.68					0	5	586,302.68	0.16	0.22
444	Diverse produse fabricate și articole conexe	8	1,173,226.20					0	8	1,173,226.20	0.32	0.35
445	Scule, lacăte, chei, balamale, dispozitive de fixare, lanțuri și resorturi	2	193,190.51					0	2	193,190.51	0.05	0.09
450	Lucrări de construcții	2	1,441,174.60	1	39,704.17			1	4	1,480,878.77	0.40	0.17
451	Lucrări de pregătire a șantierului					1	-5,472.84	0	1	-5,472.84	0.00	0.04
452	Lucrări de construcții complete sau parțiale și lucrări publice	161	98,579,704.23	6	779,132.31	5	-1,163,147.60	10	182	98,195,688.94	26.62	7.94
453	Lucrări de instalații pentru clădiri	12	6,725,181.34			1	-104,120.12	0	13	6,621,061.22	1.80	0.57
454	Lucrări de finisare a construcțiilor	56	18,435,519.58	3	206,099.09	2	-81,204.58	0	61	18,560,414.09	5.03	2.66
481	Pachete software pentru industrie	1	389,280.00					0	1	389,280.00	0.11	0.04
485	Pachete software de comunicații și multimedia	1	177,600.00					0	1	177,600.00	0.05	0.04

CPV	Denumirea bunurilor, lucrărilor, serviciilor	Total contracte		Acorduri adiționale de majorare		Acorduri adiționale de măsurare/rezilire		Alte acorduri adiționale	Total contracte și acorduri adiționale	Suma totală (MDL, inclusiv TVA)	Ponderea fiecărei categorii în suma totală a contractelor (%)	Ponderea fiecărei categorii după numărul de contracte (%)
		Nr.	Suma (MDL, inclusiv TVA)	Nr.	Suma (MDL, inclusiv TVA)	Nr.	Suma (MDL, inclusiv TVA)					
486	Pachete software pentru baze de date și operare	1	168,936.00					0	1	168,936.00	0.05	0.04
501	Servicii de reparare și de întreținere a vehiculelor și a echipamentelor aferente și servicii	26	6,611,123.51					0	26	6,611,123.51	1.79	1.13
502	Servicii de reparare și de întreținere și servicii conexe pentru mijloacele de transport aerian, feroviar, rutier și maritim	2	1,866,900.00					0	2	1,866,900.00	0.51	0.09
503	Servicii de reparare și de întreținere și servicii conexe pentru computere personale, pentru echipament de telecomunicații și pentru echipament audiovizual	4	512,557.80					0	4	512,557.80	0.14	0.17
504	Servicii de reparare și de întreținere a echipamentului medical și de precizie	31	3,626,384.85					0	31	3,626,384.85	0.98	1.35
505	Servicii de reparare și de întreținere a pompelor, a vanelor, a robinetelor, a containerelor de metal și a mașinilor	4	1,394,709.60					0	4	1,394,709.60	0.38	0.17
507	Servicii de reparare și de întreținere a instalațiilor de construcții	6	1,716,783.54					0	6	1,716,783.54	0.47	0.26
508	Diverse servicii de întreținere și de reparare	10	2,125,386.38					0	10	2,125,386.38	0.58	0.44
551	Servicii hoteliere	2	239,154.00					0	2	239,154.00	0.06	0.09
555	Servicii de servare a băuturilor	12	6,593,471.25			5	-471,669.20	0	17	6,121,802.05	1.66	0.74
601	Servicii de transport rutier	8	2,929,638.46					0	8	2,929,638.46	0.79	0.35
604	Servicii de transport aerian	1	347,550.00					0	1	347,550.00	0.09	0.04
637	Servicii anexe pentru transportul terestru, naval și aerian	1	826,400.00					0	1	826,400.00	0.22	0.04
640	Servicii poștale și de telecomunicații	1	387,960.00					0	1	387,960.00	0.11	0.04
641	Servicii poștale și de curierat	1	500,000.00					0	1	500,000.00	0.14	0.04
642	Servicii de telecomunicații	2	952,528.00					0	2	952,528.00	0.26	0.09
665	Servicii de asigurare și de pensie	5	887,274.03					0	5	887,274.03	0.24	0.22
703	Servicii de intermediere imobiliară pentru terți	1	599,952.00					0	1	599,952.00	0.16	0.04
712	Servicii de arhitectură și servicii conexe	3	767,016.00	1	119,400.00			0	4	886,416.00	0.24	0.17
713	Servicii de inginerie	7	1,478,701.80					0	7	1,478,701.80	0.40	0.31
715	Servicii privind construcțiile	1	250,000.00					1	2	250,000.00	0.07	0.09
719	Servicii de laborator	2	319,315.20					0	2	319,315.20	0.09	0.09
722	Servicii de programare și de consultanță software	7	3,602,168.00					1	8	3,602,168.00	0.98	0.35
724	Servicii de internet	6	2,278,628.00					2	8	2,278,628.00	0.62	0.35
725	Servicii informatice	2	374,262.75					0	2	374,262.75	0.10	0.09
726	Servicii de asistență și de consultanță informatică	2	512,600.00					0	2	512,600.00	0.14	0.09
732	Servicii de consultanță în cercetare și în dezvoltare	1	190,060.00					0	1	190,060.00	0.05	0.04
751	Servicii de administrație publică	1	51,600.00					0	1	51,600.00	0.01	0.04
761	Servicii profesionale privind industria gazului	1	80,000.00					0	1	80,000.00	0.02	0.04

CPV	Denumirea bunurilor, lucrărilor, serviciilor	Total contracte		Acorduri adiționale de majorare		Acorduri adiționale de măsurare/reziliere		Alte acorduri adiționale	Total contracte și acorduri adiționale	Suma totală (MDL, inclusiv TVA)	Ponderea fiecărei categorii în suma totală a contractelor (%)	Ponderea fiecărei categorii după numărul de contracte (%)
		Nr.	Suma (MDL, inclusiv TVA)	Nr.	Suma (MDL, inclusiv TVA)	Nr.	Suma (MDL, inclusiv TVA)					
773	Servicii pentru horticultură	2	999,777.87					0	2	999,777.87	0.27	0.09
793	Studii de piață și cercetare economică: sondaje și statistici	3	1,383,440.00					1	4	1,383,440.00	0.38	0.17
795	Servicii de asistență în birou	4	1,201,823.34					0	4	1,201,823.34	0.33	0.17
797	Servicii de investigație și de siguranță	18	8,793,453.20			1	-11,571.07	0	19	8,781,882.13	2.38	0.83
798	Servicii tipografice și servicii conexe	10	1,797,269.16					0	10	1,797,269.16	0.49	0.44
799	Diverse servicii comerciale și servicii conexe	6	1,033,170.52					0	6	1,033,170.52	0.28	0.26
851	Servicii de sănătate	7	1,013,370.50					0	7	1,013,370.50	0.27	0.31
905	Servicii privind deșeurile menajere și deșeurile	4	1,159,801.15			1	-79,215.00	0	5	1,080,586.15	0.29	0.22
906	Servicii de curățenie și igienizare în mediul urban sau rural și servicii conexe	9	4,820,992.09			2	-689,845.91	0	11	4,131,146.18	1.12	0.48
909	Servicii de curățenie și igienizare	5	1,558,858.90					0	5	1,558,858.90	0.42	0.22
983	Servicii diverse	3	674,730.00					0	3	674,730.00	0.18	0.13
TOTAL:		1,936	381,521,278.98	18	1,488,726.28	236	-14,194,295.31	101	2,291	368,815,709.95	100.00	100.00

Dintre care:

Bunuri	1,484	189,880,887.33	7	344,390.71	218	-11,588,048.99	85	1,794	178,637,229.05	48.44	78.31
Lucrări	231	125,181,579.75	10	1,024,935.57	9	-1,353,945.14	11	261	124,852,570.18	33.85	11.39
Servicii	221	66,458,811.90	1	119,400.00	9	-1,252,301.18	5	236	65,325,910.72	17.71	10.30

% Bunuri	76.65	49.77	38.89	23.13	92.37	81.64	84.16	78.31	48.44
% Lucrări	11.93	32.81	55.56	68.85	3.81	9.54	10.89	11.39	33.85
% Servicii	11.42	17.42	5.56	8.02	3.81	8.82	4.95	10.30	17.71

**Informație privind contractele/acordurile adiționale pentru fiecare obiect de achiziție în parte,
încheiate în rezultatul procedurii de negociere fără publicare în perioada semestrului I al anului 2020**

CPV	Denumirea bunurilor, lucrărilor, serviciilor	Total contracte		Acorduri adiționale de majorare		Acorduri adiționale de micșorare/rezilieri		Alte acorduri adiționale	Total contracte și acorduri adiționale	Suma totală (MDL, inclusiv TVA)	Ponderea fiecărei categorii în suma totală a contractelor (%)	Ponderea fiecărei categorii după numărul de contracte (%)
		Nr.	Suma (MDL, inclusiv TVA)	Nr.	Suma (MDL, inclusiv TVA)	Nr.	Suma (MDL, inclusiv TVA)					
1	2	3	4	5	6	7	8	9	10 (3+5+7+9)	11 (4+6+8)	12	13
158	Diverse produse alimentare	4	2,484,554.00					0	4	2,484,554.00	0.45	1.57
181	Îmbrăcăminte de uz profesional, îmbrăcăminte specială de lucru și accesorii	1	732,700.00					0	1	732,700.00	0.13	0.39
221	Cărți, broșuri și pliante tipărite	12	4,330,975.00					0	12	4,330,975.00	0.79	4.71
241	Gaze	1	216,000.00					0	1	216,000.00	0.04	0.39
330	Echipamente medicale, produse farmaceutice și produse de îngrijire personală	2	444,092.90					0	2	444,092.90	0.08	0.78
331	Echipamente medicale	22	51,511,083.53					0	22	51,511,083.53	9.41	8.63
336	Produse farmaceutice	2	104,682.67					0	2	104,682.67	0.02	0.78
340	Echipamente de transport și produse auxiliare pentru transport	1	49,056.00					0	1	49,056.00	0.01	0.39
349	Diverse echipamente de transport și piese de schimb	1	1,109,165.11					0	1	1,109,165.11	0.20	0.39
391	Mobilier	1	527,155.00					0	1	527,155.00	0.10	0.39
425	Echipamente de răcire și de ventilare	1	857,700.00					0	1	857,700.00	0.16	0.39
429	Diverse utilaje de uz general și special	1	420,000.00					0	1	420,000.00	0.08	0.39
441	Materiale de construcții și articole conexe	1	59,820.00					0	1	59,820.00	0.01	0.39
442	Produse structurale	1	1,356,545.00					0	1	1,356,545.00	0.25	0.39
444	Diverse produse fabricate și articole conexe	1	77,095.00					0	1	77,095.00	0.01	0.39
450	Lucrări de construcții	3	4,292,721.64					0	3	4,292,721.64	0.78	1.18
452	Lucrări de construcții complete sau parțiale și lucrări publice	4	6,806,833.17			1	-49,800.88	1	6	6,757,032.29	1.23	2.35
453	Lucrări de instalații pentru clădiri	1	323,687.06					0	1	323,687.06	0.06	0.39
454	Lucrări de finisare a construcțiilor	1	919,093.60					0	1	919,093.60	0.17	0.39
480	Pachete software și sisteme informatice	1	402,100.00					0	1	402,100.00	0.07	0.39
500	Servicii de reparare și întreținere	2	213,000.00					0	2	213,000.00	0.04	0.78
501	Servicii de reparare și de întreținere a vehiculelor și a echipamentelor aferente și servicii	7	301,749.73					0	7	301,749.73	0.06	2.75
503	Servicii de reparare și de întreținere și servicii conexe pentru computere personale, pentru echipament de telecomunicații și pentru echipament audiovizual	4	1,134,130.44					0	4	1,134,130.44	0.21	1.57
519	Servicii de instalare de sisteme de orientare și control	1	248,568.00					0	1	248,568.00	0.05	0.39
553	Servicii de restaurant și de servire a mâncării	1	700,000.00					0	1	700,000.00	0.13	0.39
555	Servicii de servire a băuturilor	8	1,890,116.00					0	8	1,890,116.00	0.35	3.14
600	Servicii de transport (cu excepția transportului de deșeuri)	1	223,737.60					0	1	223,737.60	0.04	0.39
601	Servicii de transport rutier	1	40,000.00					0	1	40,000.00	0.01	0.39
641	Servicii poștale și de curierat	2	272,000.00					0	2	272,000.00	0.05	0.78
642	Servicii de telecomunicații	2	1,046,291.20					0	2	1,046,291.20	0.19	0.78

CPV	Denumirea bunurilor, lucrărilor, serviciilor	Total contracte		Acorduri adiționale de majorare		Acorduri adiționale de mișurare/rezilieren		Alte acorduri adiționale	Total contracte și acorduri adiționale	Suma totală (MDL, inclusiv TVA)	Ponderea fiecărei categorii în suma totală a contractelor (%)	Ponderea fiecărei categorii după numărul de contracte (%)
		Nr.	Suma (MDL, inclusiv TVA)	Nr.	Suma (MDL, inclusiv TVA)	Nr.	Suma (MDL, inclusiv TVA)					
661	Servicii bancare	6	929,700.00					0	6	929,700.00	0.17	2.35
703	Servicii de intermediere imobiliară pentru terți	2	1,226,519.26					0	2	1,226,519.26	0.22	0.78
712	Servicii de arhitectură și servicii conexe	1	436,838.40					0	1	436,838.40	0.08	0.39
713	Servicii de inginerie	85	27,486,624.40					0	85	27,486,624.40	5.02	33.33
720	Servicii IT: consultanță, dezvoltare de software, internet și asistență	3	63,183,175.81					0	3	63,183,175.81	11.54	1.18
722	Servicii de programare și de consultanță software	9	3,205,297.83					2	11	3,205,297.83	0.59	4.31
725	Servicii informatice	2	19,308,066.90					0	2	19,308,066.90	3.53	0.78
770	Servicii pentru agricultură, silvicultură, horticultură, acvacultură și apicultură	2	1,467,310.80					0	2	1,467,310.80	0.27	0.78
772	Servicii pentru silvicultură	1	1,307,772.44					0	1	1,307,772.44	0.24	0.39
791	Servicii juridice	1	247,900.00					0	1	247,900.00	0.05	0.39
795	Servicii de asistență în birou	1	240,000.00					0	1	240,000.00	0.04	0.39
796	Servicii de recrutare	1	354,504.55			1	-44,085.78	0	2	310,418.77	0.06	0.78
797	Servicii de investigație și de siguranță	1	639,516.96					0	1	639,516.96	0.12	0.39
798	Servicii tipografice și servicii conexe	4	4,363,370.40					0	4	4,363,370.40	0.80	1.57
799	Diverse servicii comerciale și servicii conexe	2	383,352.49					0	2	383,352.49	0.07	0.78
800	Servicii de învățământ și formare profesională	14	308,949,800.00					0	14	308,949,800.00	56.45	5.49
803	Servicii de învățământ superior	1	13,596,400.00					0	1	13,596,400.00	2.48	0.39
851	Servicii de sănătate	6	8,590,000.00					0	6	8,590,000.00	1.57	2.35
900	Servicii de evacuare a apelor reziduale, de eliminare a deșeurilor, de igienizare și servicii privind mediul	3	283,400.00					0	3	283,400.00	0.05	1.18
909	Servicii de curățenie și igienizare	12	7,347,316.59					0	12	7,347,316.59	1.34	4.71
921	Servicii de cinematografie și servicii video	2	746,028.00					0	2	746,028.00	0.14	0.78
TOTAL:		250	547,387,547.48	0	0.00	2	-93,886.66	3	255	547,293,660.82	100.00	100.00

Dintre care:

Bunuri	53	64,682,724.21	0	0.00	0	0.00	0	53	64,682,724.21	11.82	20.78
Lucrări	9	12,342,335.47	0	0.00	1	-49,800.88	1	11	12,292,534.59	2.25	4.31
Servicii	188	470,362,487.80	0	0.00	1	-44,085.78	2	191	470,318,402.02	85.94	74.90

% Bunuri	21.20	11.82	0	0.00	0.00	0.00	0.00	20.78	11.82
% Lucrări	3.60	2.25	0	0.00	50.00	53.04	33.33	4.31	2.25
% Servicii	75.20	85.93	0	0.00	50.00	46.96	66.67	74.90	85.94

**Informație privind contractele/acordurile adiționale pentru fiecare obiect de achiziție în parte,
încheiate în rezultatul achizițiilor publice efectuate prin Acord Cadru în perioada semestrului I al anului 2020**

CPV	Denumirea bunurilor, lucrărilor, serviciilor	Total contracte		Acorduri adiționale de majorare		Acorduri adiționale de mișorare/rezilire		Alte acorduri adiționale	Total contracte și acorduri adiționale	Suma totală (MDL, inclusiv TVA)	Ponderea fiecărei categorii în suma totală a contractelor (%)	Ponderea fiecărei categorii după numărul de contracte (%)
		Nr.	Suma (MDL, inclusiv TVA)	Nr.	Suma (MDL, inclusiv TVA)	Nr.	Suma (MDL, inclusiv TVA)					
1	2	3	4	5	6	7	8	9	10 (3+5+7+9)	11 (4+6+8)	12	13
301	Mașini, echipament și accesorii de birou, cu excepția computerelor, a imprimantelor și a mobilierului	1	3,927,200.00			1	-2,007,200.00	0	2	1,920,000.00	98.30	66.67
604	Servicii de transport aerian	1	33,300.00					0	1	33,300.00	1.70	33.33
TOTAL:		2	3,960,500.00	0	0.00	1	-2,007,200.00	0	3	1,953,300.00	100	100

Dintre care:

Bunuri	1	3,927,200.00	0.00	0.00	1.00	-2,007,200.00	0	2	1,920,000.00	98.30	66.67
Lucrări	0	0.00	0.00	0.00	0.00	0.00	0	0	0.00	0.00	0.00
Servicii	1	33,300.00	0.00	0.00	0.00	0.00	0	1	33,300.00	1.70	33.33

% Bunuri	50.00	99.16	0.00	0.00	0.00	-50.68	0.00	66.67	98.30
% Lucrări	0.00	0.00	0.00	0.00	0.00	0.00	0.00	0.00	0.00
% Servicii	50.00	0.84	0.00	0.00	0.00	0.00	0.00	33.33	1.70

Informație privind contractele/acordurile adiționale în rezultatul procedurilor de achiziții desfășurate prin intermediul SIA RSAP în perioada semestrului I al anului 2020

Nr.	Tip document	Total Proceduri	Total contracte de achiziție		Acorduri adiționale de majorare		Acorduri adiționale de mișurare/rezilire		Alte acorduri adiționale	Total contracte și acorduri adiționale	Suma totală (MDL, inclusiv TVA)	Ponderea fiecărei categorii în suma totală a contractelor (%)	Ponderea fiecărei categorii după numărul de contracte (%)
			Nr.	Suma (MDL, inclusiv TVA)	Nr.	Suma (MDL, inclusiv TVA)	Nr.	Suma (MDL, inclusiv TVA)					
1	2	3	4	5	6	7	8	9	10	11 (4+6+8+10)	12 (5+7+9)	13	14
1	Licitații deschise	44	282	402,992,018.68	24	3,446,709.48	17	-4,173,360.63	69	392	402,265,367.53	99.21	94.69
2	COP	35	21	3,210,193.10	0	0.00	0	0.00	1	22	3,210,193.10	0.79	5.31
TOTAL:		79	303	406,202,211.78	24	3,446,709.48	17	-4,173,360.63	70	414	405,475,560.63	100.00	100.00

**Informația privind repartizarea achizițiilor după tipul obiectului de achiziție
(bunuri/lucrări/servicii) realizate de autoritățile contractante în perioada semestrului I al anului 2020**

Tip procedură	Nr. de ordine	Procedura de achiziție	Bunuri		Lucrări		Servicii		Total semestrul I 2020	
			Suma cu TVA	Nr. de contracte	Suma cu TVA	Nr. de contracte	Suma cu TVA	Nr. de contracte	Suma cu TVA	Nr. de contracte
Proceduri desfășurate prin publicarea anunțului de participare în BAP	1	Licitații deschise	1,181,887,328.27	2,044	1,435,234,562.74	283	359,219,160.28	448	2,976,341,051.29	2775
	2	Cererea ofertelor de prețuri cu publicare	181,847,422.15	1,816	124,852,570.18	261	65,325,910.72	236	372,025,903.05	2313
	3	Acord Cadru, contracte subsecvente	1,920,000.00	2	0.00	0	33,300.00	1	1,953,300.00	3
Proceduri desfășurate fără publicarea anunțului de participare în BAP	4	Negociere fără publicare	64,682,724.21	53	12,292,534.59	11	147,772,202.02	176	224,747,460.82	240
TOTAL			1,430,337,474.63	3,915	1,572,379,667.51	555	572,350,573.02	861	3,575,067,715.16	5,331
PONDEREA %			40.01	73.44	43.98	10.41	16.01	16.15	100.00	100.00

Informația privind realizarea achizițiilor publice în perioada semestrului I 2020

Tip procedură	Nr. de ordine	Procedura de achiziție	Semestrul I 2020					Semestrul I 2019					Rata de modificare a nr. de proceduri	Rata de modificare a sumei contractelor	Rata de modificare a numărului contractelor	Rata de modificare a numărului contractelor după tipul procedurii	Rata de modificare a sumei contractelor după tipul procedurii		
			Nr. de proceduri	Nr. de contracte	Ponderea fiecărei categorii după numărul de contracte (%)	Suma contractelor, (lei)	Ponderea fiecărei categorii în suma totală a contractelor (%)	Nr. de proceduri	Nr. de contracte	Ponderea fiecărei categorii după numărul de contracte (%)	Suma contractelor, (lei)	Ponderea fiecărei categorii în suma totală a contractelor (%)							
0	1	2	3	4	5	6	7	8	3	4	5	6	7	8	3/9-1	6/12-1	4/10-1		
Proceduri desfășurate prin publicarea anunțului de participare în BAP	1	Acord cadru	0	3	0.06	1,953,300.00	0.05		0	12	0.18	339,150.00	0.01		x	475.94%	-75.00%		
	2	Licitații deschise, desfășurate prin SIA RSAP Mtender	852	2,383	44.70	2,574,075,683.76	72.00		1,281	2,851	41.84	3,425,640,871.30	75.46		-33.49%	-24.86%	-16.42%		
	3	Licitații deschise, desfășurate prin intermediul SIA RSAP	44	392	7.35	402,265,367.53	11.25	93.71	27	573	8.41	308,497,943.13	6.8	95.28	62.96%	30.39%	-31.59%	-22.38%	-22.55%
	4	Cererea ofertelor de prețuri, desfășurate prin intermediul SIA RSAP Mtender	1,148	2,291	42.98	368,815,709.95	10.32		1,345	3,086	45.29	589,962,395.51	13		-14.65%	-37.48%	-25.76%		
	5	Cererea ofertelor de prețuri, desfășurate prin intermediul SIA RSAP	35	22	0.41	3,210,193.10	0.09		23	37	0.54	1,112,475.78	0.02		52.17%	188.56%	-40.54%		
Proceduri negociere fără publicare	6	Negociere fără publicare *	31	240	4.50	224,747,460.82	6.29	6.29	136	255	3.74	214,065,448.61	4.72	4.72	-77.21%	4.99%	-5.88%	-5.88%	4.99%
	7	Alocații directe pentru servicii educaționale *	x	15	x	322,546,200.00	0.00	0.00	x	17	x	1,051,703,300.00	0	0	x	x	x	-11.76%	-69.33%
TOTAL:			2,110	5,331	100.00	3,575,067,715.16	100.00	100.00	2,812	6,814	100	4,539,618,284.32	100	100	-24.96%	-21.25%	-21.76%	-21.76%	-21.25%

* suma de 322.546.200,00 lei constituie procurarea serviciilor educaționale pentru realizarea planului de pregătire a cadrelor de specialitate (alocații directe din bugetul de stat), care au fost achiziționate de către Cancelaria de Stat și Ministerul Educației, Culturii și Cercetării nu este inclusă în suma totală a achizițiilor publice.

Analiza comparativă a rezultatelor semestrului I 2020 față de semestrul I 2019

Anul	Nr. de proceduri	Nr. de contracte	Suma contractelor, (lei)
semestrul I 2020	2,110	5,331	3,575,067,715.16
semestrul I 2019	2,812	6,814	4,539,618,284.32
Modificarea indicatorului anului 2020 față de indicatorul anului 2019	-702	-1,483	-964,550,569.16
Rata de modificare a indicatorului anului 2020 față de indicatorul anului 2019	-24.96%	-21.76%	-21.25%

**Cele mai frecvente abateri de la legislație din domeniul achizițiilor publice
în perioada semestrului I 2020**

Nr.	Abateri	Număr de proceduri
1	Atribuirea contractelor operatorilor economici necalificați sau care nu corespund cerințelor stabilite	72
2	Cerințele din invitația/anunțul de participare, DUAE și/sau documentația de atribuire nu sunt corelate	54
3	DUAE incomplet sau completat necorespunzător	53
4	Lipsa numărului minim de ofertanți prevăzut pentru fiecare procedură	48
5	Documentația de atribuire incompletă sau completată necorespunzător	28
6	Nerespectarea termenilor de depunere a ofertelor de la data publicării anunțului (zile depline)	24
7	Lipsa referințelor privind utilizarea licitației electronice în cazurile prevăzute de legislație	20
8	Nerespectarea temeiurilor de anulare a procedurii de achiziție conform art.71 din legea 131/2015 privind achizițiile publice	17
9	Lipsa DUAE	15
10	Lipsa documentației de atribuire	13
11	Lipsa invitației/anunțului de participare	11
12	Nerespectarea cerințelor privind semnarea electronică a ofertelor	8
13	Includerea datelor neveridice în decizia de atribuire/darea de seamă	8
14	Divizarea procedurilor de achiziție publică	8
15	Documentația standard utilizată nu corespunde obiectului de achiziție și/sau tipului de procedură	8
16	Nerespectarea regulilor privind descrierea bunurilor, lucrărilor, serviciilor	7
17	Nerespectarea prevederilor legale privind cerințele de calificare	7
18	Neîntocmirea și nepublicarea anunțurilor de intenție în B.A.P.	6
19	Nerespectarea prevederilor legale privind garanția pentru ofertă	5
20	Informația din sistemul electronic nu corespunde cu informația indicată în decizia de atribuire/darea de seamă	5
21	Altele	82

**Rezultatul acțiunilor întreprinse de către autoritățile contractante urmare a rapoartelor de monitorizare în
semestrului I 2020**

Acțiunile întreprinse	Documentația de atribuire		Rezultatele procedurii de atribuire/ modificare a contractelor		Total	
	număr	%	număr	%	număr	%
1	2	3	4	5	6	7
Remediat	97	42	32	24	129	35
Neremediat	93	40	90	66	183	50
Parțial remediat	40	18	14	10	54	15
Total	230	100	136	100	366	100

Nivelul de concurență înregistrat în cadrul procedurilor de achiziții publice desfășurate în anul 2019

Indicatori	Licitații deschise (SIA RSAP MTender)	Cererea ofertelor de preț (SIA RSAP MTender)	Licitații deschise (SIA RSAP)	Cererea ofertelor de preț (SIA RSAP)
Numărul mediu de oferte per total	5.15	4.29	7.28	1.53
Numărul mediu de oferte în cadrul achiziției de <u>bunuri</u>	6.08	4.15	7.28	1.53
Numărul mediu de oferte în cadrul achiziției de <u>lucrări</u>	4.77	6.17	0.00	0.00
Numărul mediu de oferte în cadrul achiziției de <u>servicii</u>	3.47	2.22	0.00	0.00
Numărul de proceduri de achiziție la care nu a fost prezentată <u>nici o ofertă</u>	54	66	0	0
Ponderea procedurilor de achiziție la care nu a fost prezentată <u>nici o ofertă</u>	6.20%	5.62%	0	0
Numărul de proceduri de achiziție la care a fost prezentată <u>o singură ofertă</u>	149	245	5	9
Ponderea procedurilor de achiziție la care a fost prezentată <u>o singură ofertă</u>	17.11%	20.87%	33.33%	0.17%
Numărul <u>maximal</u> de oferte prezentate la o procedură de achiziție	89	36	45	3

Valoarea medie a contractelor de achiziții publice atribuite în perioada semestrului I 2020

Tip procedură	Nr. de ordine	Procedura de achiziție	Nr. de contracte	Suma contractelor, (lei)	Valoarea medie a unui contract atribuit, lei
0	1	2	3	4	4/3
Proceduri desfășurate prin publicarea anunțului de participare în BAP	1	Acord cadru	2	3,960,500.00	1,980,250.00
	2	Licitații deschise, desfășurate prin SIA RSAP Mtender	2,038	2,579,240,845.99	1,265,574.51
	3	Licitații deschise, desfășurate prin intermediul SIA RSAP	282	402,992,018.68	1,429,049.71
	4	Cererea ofertelor de prețuri, desfășurate prin intermediul SIA RSAP Mtender	1,936	381,521,278.98	197,066.78
	5	Cererea ofertelor de prețuri, desfășurate prin intermediul SIA RSAP	21	3,210,193.10	152,866.34
Proceduri negociere fără publicare	6	Negociere fără publicare	235	224,841,347.48	956,771.69
TOTAL:			4,514	3,595,766,184.23	796,580.90

Tip obiect de achiziție	Nr. de contracte	Suma contractelor, (lei)	Valoarea medie a unui contract atribuit, lei
Bunuri	3,321	1,453,537,097.99	437,680.55
Lucrări	403	1,557,020,995.74	3,863,575.67
Servicii	790	585,208,090.50	740,769.73