



Ministerul Finanțelor al Republicii Moldova
Agenția Achiziții Publice

Raport

**privind activitatea
desfășurată în perioada
trimestrelor I, II și III ale anului 2017**



LISTA ABREVIERILOR

Agenția, AAP	Agenția Achiziții Publice
UE	Uniunea Europeană
CTS	Centrul de Telecomunicații Speciale
SIA RSAP	Sistem Informațional Automatizat Registrul de Stat al Achizițiilor Publice
LP	Licitație publică
COP	Cerere ofertelor de prețuri cu publicare
COPF	Cerere ofertelor de prețuri fără publicare
NFP	Negociere fără publicare
BAP	Buletinul Achizițiilor Publice
CPV	Vocabularul Comun al Achizițiilor Publice (Common Procurement Vocabulary)



CUPRINS

• INFORMAȚIE GENERALĂ PRIVIND ACTIVITATEA AGENȚIEI ACHIZIȚII PUBLICE ÎN PERIOADA TRIMESTRELOR I, II ȘI III ALE ANULUI 2017.....	4
• PUBLICITATE ȘI TRANSPARENȚĂ	6
• ANUNȚAREA LICITAȚIILOR DESCHISE (PUBLICE) (DESFĂȘURATE PRIN METODA TRADIȚIONALĂ PE HÎRTIE)	7
• DESFĂȘURĂREA LICITAȚIILOR PUBLICE (METODA TRADIȚIONALĂ PE HÎRTIE).....	8
• INIȚIATE DE CĂTRE AUTORITĂȚILE CONTRACTANTE	8
• CONTRACTELE DE ACHIZIȚIE ÎNCHEIATE ÎN REZULTATUL DESFĂȘURĂRII LICITAȚIILOR PUBLICE (DESFĂȘURATE PRIN METODA TRADIȚIONALĂ PE HÎRTIE).....	9
• DESFĂȘURAREA PROCEDURILOR CEREREA OFERTELOR DE PREȚURI CU PUBLICARE OBLIGATORIE (METODA TRADIȚIONALĂ PE HÎRTIE)	11
• EXAMINAREA REZULTATELOR PROCEDURII CERERII OFERTELOR DE PREȚURI FĂRĂ PUBLICARE OBLIGATORIE	14
• DESFĂȘURĂREA PROCEDURII DE ACHIZIȚIE NEGOCIERE FĂRĂ PUBLICARE	16
• DESFĂȘURĂREA PROCEDURILOR DE ACHIZIȚII PUBLICE PRIN ACORD-CADRU	17
• DESFĂȘURĂREA PROCEDURILOR DE ACHIZIȚII PUBLICE PRIN INTERMEDIUL SISTEMULUI INFORMAȚIONAL AUTOMATIZAT REGISTRUL DE STAT AL ACHIZIȚIILOR PUBLICE	17
• TOTALIZAREA REZULTATELOR TRIMESTRELOR I, II ȘI III ALE ANULUI 2017 ȘI ANALIZA COMPARATIVĂ CU REZULTATELE PERIOADEI RESPECTIVE A ANULUI PRECEDENT	19
• EXERCITAREA ATRIBUȚIILOR DE MONITORIZARE	21
• EXERCITAREA ATRIBUȚIILOR DE CONTROL EX-POST	23
• INSTRUIREA ȘI ACORDAREA AJUTORULUI METODOLOGIC.....	25
• ÎNTOCMIREA ȘI EVIDENȚA LISTEI OPERATORILOR ECONOMICI CALIFICAȚI ȘI LISTEI DE INTERDICȚIE A OPERATORILOR ECONOMICI.....	26
• anexe.....	27



INFORMAȚIE GENERALĂ PRIVIND ACTIVITATEA AGENȚIEI ACHIZIȚII PUBLICE ÎN PERIOADA TRIMESTRELOR I, II ȘI III ALE ANULUI 2017

Agenția Achiziții Publice (în continuare Agenția), potrivit Legii Nr. 131 din 03.07.2015 privind achizițiile publice, este autoritatea administrativă în subordinea Ministerului Finanțelor, împuternicită cu efectuarea supravegherii, controlului ex-post și coordonării interramurale în domeniul achizițiilor publice.

Reieșind din competența sa funcțională, precum și întru îndeplinirea angajamentelor asumate în cadrul programelor naționale de activitate, aprobate de Parlament sau Guvern, în perioada trimestrelor I, II și III ale anului 2017 Agenția a asigurat executarea și implementarea mai multor acțiuni principale fiind:

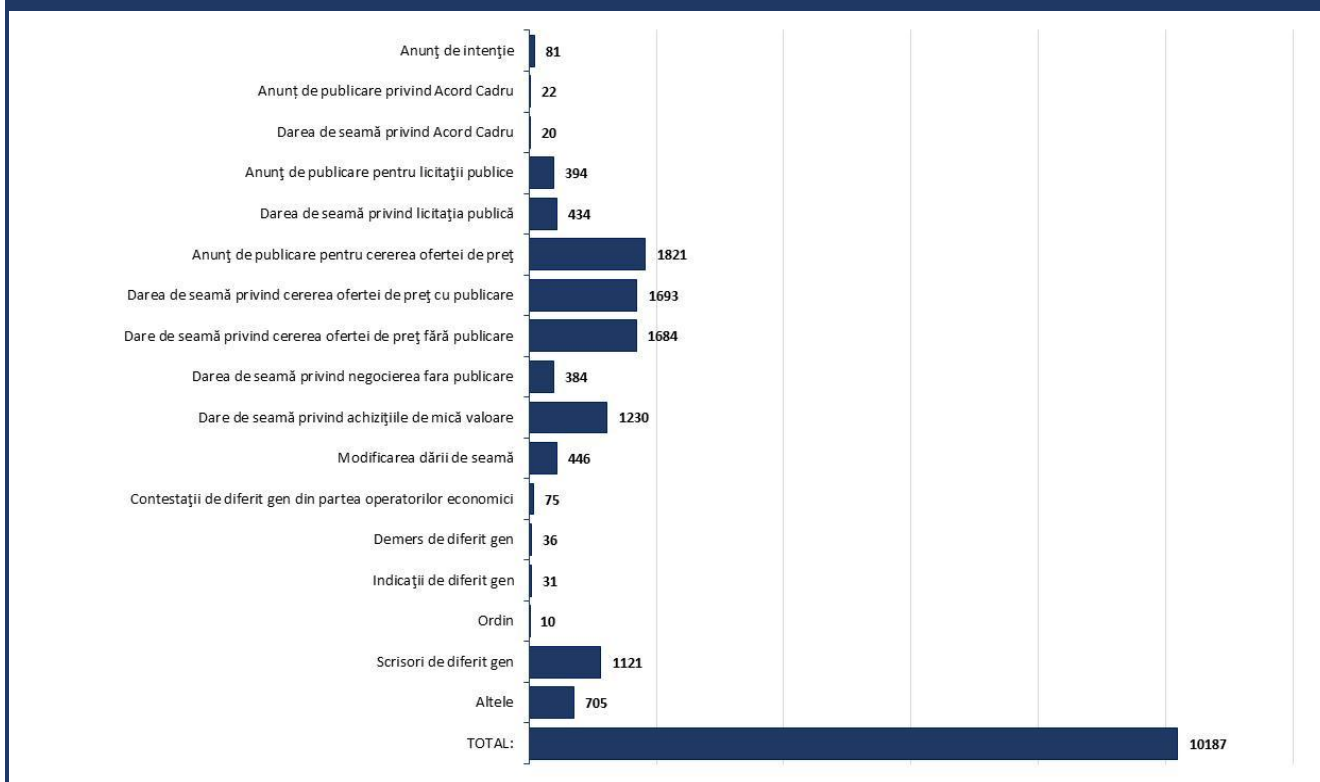
- simplificarea mecanismului de desfășurare a procedurilor de achiziție publică, preluarea și implementarea bunelor practici internaționale în domeniul achizițiilor publice;
- intensificarea și asigurarea largă și necondiționată a publicității și transparenței procedurilor de achiziție publică, prin anunțarea din timp a procedurilor de licitație, conform solicitărilor autorităților contractante, în scopul satisfacerii necesităților de bunuri, lucrări sau servicii și neafectării activității acestora;
- revizuirea și promovarea modificărilor documentațiilor standard necesare desfășurării procedurilor de achiziție publică;
- conlucrarea activă și acordarea ajutorului metodologic necesar autorităților contractante în scopul efectuării planificării procedurilor de achiziție și publicării anunțurilor de intenție ale acestora;
- instruirea persoanelor implicate în activitatea achizițiilor publice, reprezentanților autorităților contractante, desfășurarea seminarelor, întrunirilor;
- verificarea corectitudinii achizițiilor de bunuri, lucrări și servicii în baza dărilor de seamă, întocmite de către autoritățile contractante în rezultatul desfășurării procedurii de achiziții publice;
- menținerea și evidența Listei operatorilor economici calificați și Listei de interdicție a operatorilor economici care participă la procedurile de achiziție publică;
- efectuarea dezvoltării și implementării achizițiilor publice electronice;
- efectuarea statisticii în domeniul achizițiilor publice;
- facilitarea accesului la procedurile de achiziții a IMM.

Activitatea generală a Agenției Achiziții Publice

Pe parcursul trimestrelor I, II și III ale anului 2017 Agenția a înregistrat și perfectat un volum de **10 187** documente intrate, reflectat în graficul de mai jos, față de **12 505** documente intrate în perioada analizată a anului 2016. Această scădere se datorează celor circa 100 de autorități contractante care au început din a 2-a jumătate al anului 2016 să inițieze și să desfășoare proceduri de achiziții publice prin intermediul SIA RSAP. De asemenea, nr. documentelor intrate la Agenție a scăzut din considerentul majorării pragului pentru contractele de valoare mică odată cu intrarea în vigoare a Legii Nr. 131 din 03.07.2015 privind achizițiile publice luând în considerare ca în primele 4 luni ale anului 2016 pragul pentru achizițiile de valoare mică era mult mai mic și respectiv autoritățile contractante au prezentat la Agenție mai multe documente.

Informații mai detaliate privind tipurile documentelor înregistrate de către Agenția Achiziții Publice în perioada trimestrelor I, II și III ale anului 2017 pot fi găsite în **Anexa Nr. 01**.

Informație cu privire la tipurile documentelor pe suport de hârtie înregistrate de către Agenția Achiziții Publice în perioada trimestrelor I, II și III ale anului 2017

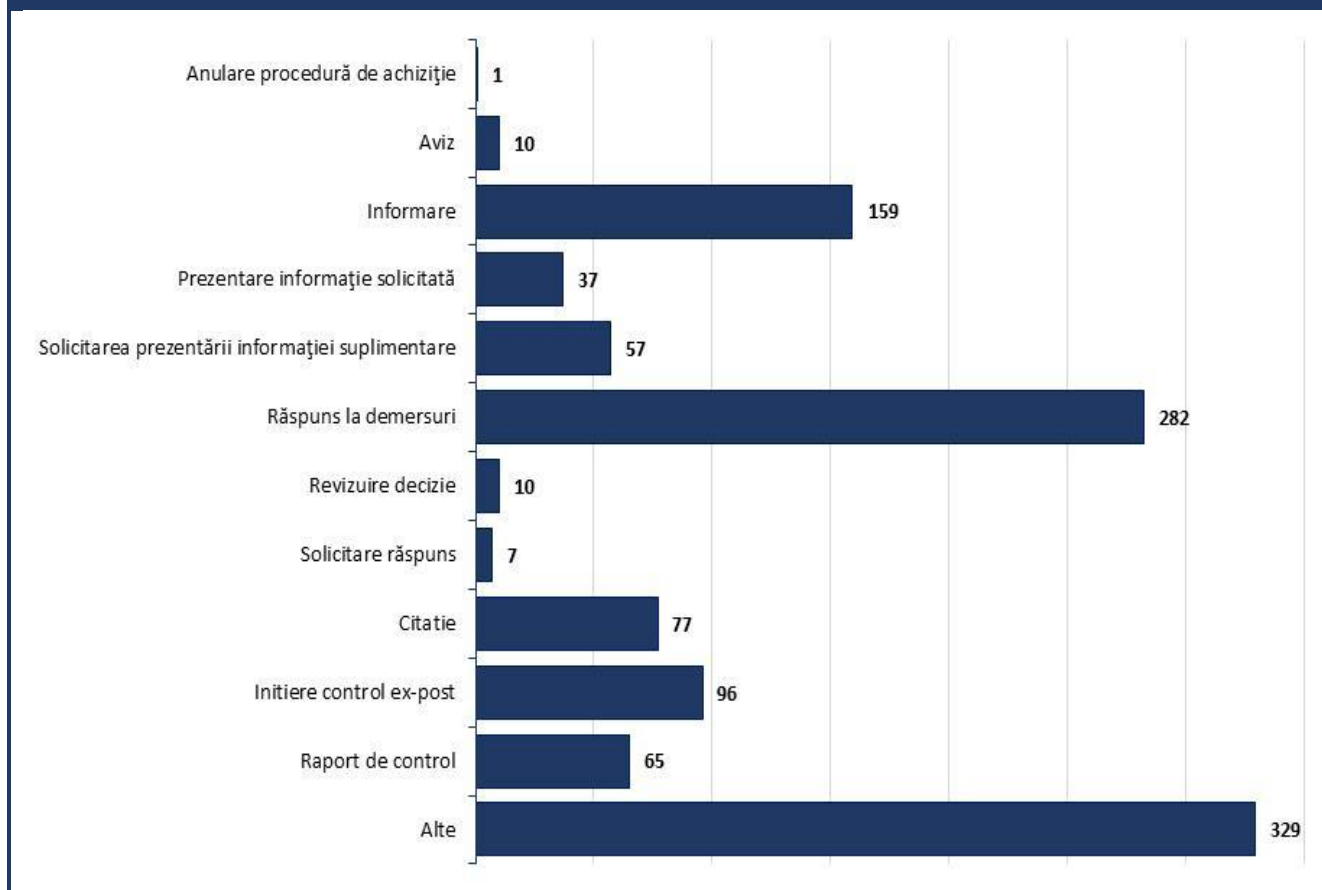


Examinând documentele intrate, Agenția a întocmit și a transmis în adresa autorităților contractante și altor instituții **1 130** scrisori, față de **2 331** scrisori în perioada examinată a anului precedent. Această scădere se datorează excluderii atribuției Agenției de soluționare a contestațiilor și ulterior controlului ex-ante exercitat de Agenție odată cu intrarea în vigoare din 01.01.2017 a noilor modificări la Legea Nr. 131 din 03.07.2015 privind achizițiile publice. Nr. scrisorilor de ieșire va crește considerabil pe parcursul anului, odată cu exercitarea atribuției de bază privind efectuarea controlului ex-post.

Tipul și conținutul scrisorilor întocmite de către angajații Agenției Achiziții Publice în perioada trimestrelor I, II și III ale anului 2017 este următorul:

- scrisori prin care s-a răspuns la diverse demersuri – **282**;
- scrisori de informare – **159**;
- scrisori prin care s-au avizat diferite documente – **10**;
- scrisori prin care s-a prezentat informația solicitată – **37**;
- scrisori de informare privind inițierea controlului ex-post – **96**;
- scrisori privind prezentarea raportului de control – **65**;
- citații – **77**.

Informații mai detaliate privind tipurile scrisorilor întocmite de către angajații Agenției Achiziții Publice în perioada trimestrelor I, II și III ale anului 2017 pot fi găsite în **Anexa Nr. 02**.



PUBLICITATE ȘI TRANSPARENȚĂ

Publicitatea procedurilor de achiziție publică este asigurată de către Agenție prin menținerea paginii oficiale în acest domeniu în rețeaua internet – www.tender.gov.md, editarea Buletinului Achizițiilor Publice (care este publicat în continuare de două ori pe săptămână), prin publicarea listei contractelor de achiziții publice pe pagina-web “date.gov.md”, prin intermediul Sistemului Informațional Automatizat „Registrului de Stat al Achizițiilor Publice” (SIA RSAP) și prin desfășurarea întrunirilor, meselor rotunde, atelierelor de lucru.

Pe pagina web www.tender.gov.md se publică date privind transparența în procesul decizional, lista documentelor în examinare, Lista operatorilor economici calificați, Lista de interdicție a operatorilor economici, lista întrebărilor frecvente cu răspunsurile corespunzătoare, lista celor mai frecvente greșeli ale autorităților contractante, rapoartele analitice, actele normative în domeniul achizițiilor publice, modele de documente de licitație, modele de cereri și formulare cu posibilitatea de a fi descărcate, anunțuri de intenție, contracte atribuite și alte documente stabilite de legislație acceptate spre examinare, precum și instrucțiunile privind completarea lor și alte informații relevante.

Întru asigurarea implementării cu succes a prevederilor Legii privind achizițiile publice, în Buletinul Achizițiilor Publice se publică anunțurile de intenție, anunțurile de participare la proceduri de achiziții publice și anunțuri de modificare ale acestora, contractele atribuite, proiecte de acte normative, noile actele normative în acest domeniu și altă informație utilă.

Pentru asigurarea accesului publicului la informații cu privire la achizițiile publice, s-a modificat formatul anunțului de participare care se publică în Buletinul Achizițiilor Publice. Anunțul de participare conține deja toată lista de bunuri, servicii sau lucrări care se solicită și toate cerințele de calificare care trebuie să le întrunească operatorii economici. Aceasta asigură transparența și excluderea factorului uman în procesul obținerii documentației de atribuire, în deosebi pentru cererea ofertelor de preț deoarece în anunț se conține toată informația necesară pentru a depune oferta la acest

tip de procedură, cu excepția achiziției de lucrări, fără a se deplasa la sediul autorității contractante, ceea ce exclude cazurile de refuz de a elibera documentația de atribuire prin impedimentele artificiale pe care le creează în unele cazuri autoritățile contractante (de regulă se invocă lipsa persoanei responsabile).

Agenția Achiziții Publice publică zilnic lista contractelor atribuite pe pagina web www.tender.gov.md cu câmpurile privind tipul contractului, nr. documentului, data documentului, denumirea operatorului economic și denumirea autorității contractante, nr. procedurii, nr. de intrare a documentului, data de intrare a documentului, tip procedurii, obiectul achiziției, cod CPV, nr. participanți, suma contractului.

O transparență mai sporită se atestă la procedurile inițiate prin intermediul SIA RSAP care oferă numeroase beneficii participanților la procedurile de achiziții:

- Ofertanții pot controla procesul de desfășurare a achizițiilor prin vizualizarea informației privind statutul procedurii de achiziție.
- Interacțiunea directă cu reprezentanții autorităților contractante este simplificată și redusă la minim. Ofertantul poate accesa informația și documentația standard direct din sistem.
- Nu e nevoie de deplasări multiple la sediul autorităților contractante pentru obținerea documentației de atribuire. Aceasta poate fi obținută direct din sistem la orice oră. Se face economie de timp atât pentru operatorul economic, cât și pentru autoritatea contractantă, deoarece sunt eliminate sunetele la telefon și călătoriile în afara oficiului, odată ce operatorul economic poate obține documentația de atribuire direct de la masa lui de lucru.
- Pentru informația privind desfășurarea procedurii de achiziție, inclusiv pentru documentele publicate în SIA RSAP, nu se percep plăți în favoarea autorității contractante.
- Accesul la informații actualizate (modificările operate la procedura de achiziție) se face imediat, după publicarea anunțului de modificare a datelor procedurii în Buletinul Achizițiilor Publice.
- Agenții economici pot căuta procedurile după diverse criterii, de exemplu după obiectul de achiziție.
- Agenții economici pot vizualiza lista anunțurilor de intenție a autorităților contractante.



ANUNȚAREA LICITAȚIILOR DESCHISE (PUBLICE) (DESFĂȘURATE PRIN METODA TRADIȚIONALĂ PE HÎRTIE)

Potrivit Legii privind achizițiile publice, Agenția are atribuția de a asigura publicitatea desfășurării procedurilor de achiziții publice prin publicarea anunțurilor de participare pe pagina web a Agenției și în Buletinul Achizițiilor Publice.

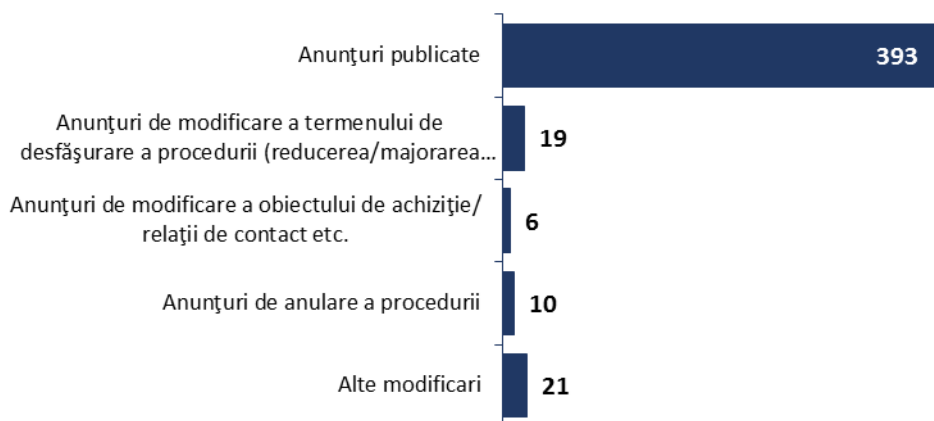
Asigurând transparența inițierii și desfășurării licitațiilor deschise (publice), Agenția în această perioadă a publicat **393** anunțuri de desfășurare a licitațiilor deschise (desfășurate prin metoda tradițională pe hîrtie), din care:

- **195 anunțuri** – pentru procurare de bunuri;
- **112 anunțuri** – pentru procurare de lucrări și
- **86 anunțuri** – pentru procurare de servicii.

Având drept scop asigurarea desfășurării eficiente a acestora și întru asigurarea participării largi a operatorilor economici, Agenția a publicat în perioada de raportare:

- **19 anunțuri** de modificare a termenului de depunere a ofertelor,
- **10 anunțuri** de anulare a licitațiilor (la inițiativa autorităților contractante).

Informații mai detaliate privind anunțurile LP (desfășurate prin metoda tradițională pe hîrtie) publicate de Agenția Achiziții Publice în BAP în perioada trimestrelor I, II și III ale anului 2017 pot fi găsite în **Anexa Nr. 04**.



Potrivit obiectului de achiziție cele mai multe licitații publice (desfășurate prin metoda tradițională pe hârtie) au fost inițiate pentru procurarea de:

- lucrări de construcții – **112** licitații;
- produse alimentare – **53** licitații;
- echipamente medicale, produse farmaceutice și produse de îngrijire personală – **15** licitații;
- petrol, cărbune și produse petroliere – **30** licitații;
- echipamente de transport și produse auxiliare pentru transport – **23** licitații.

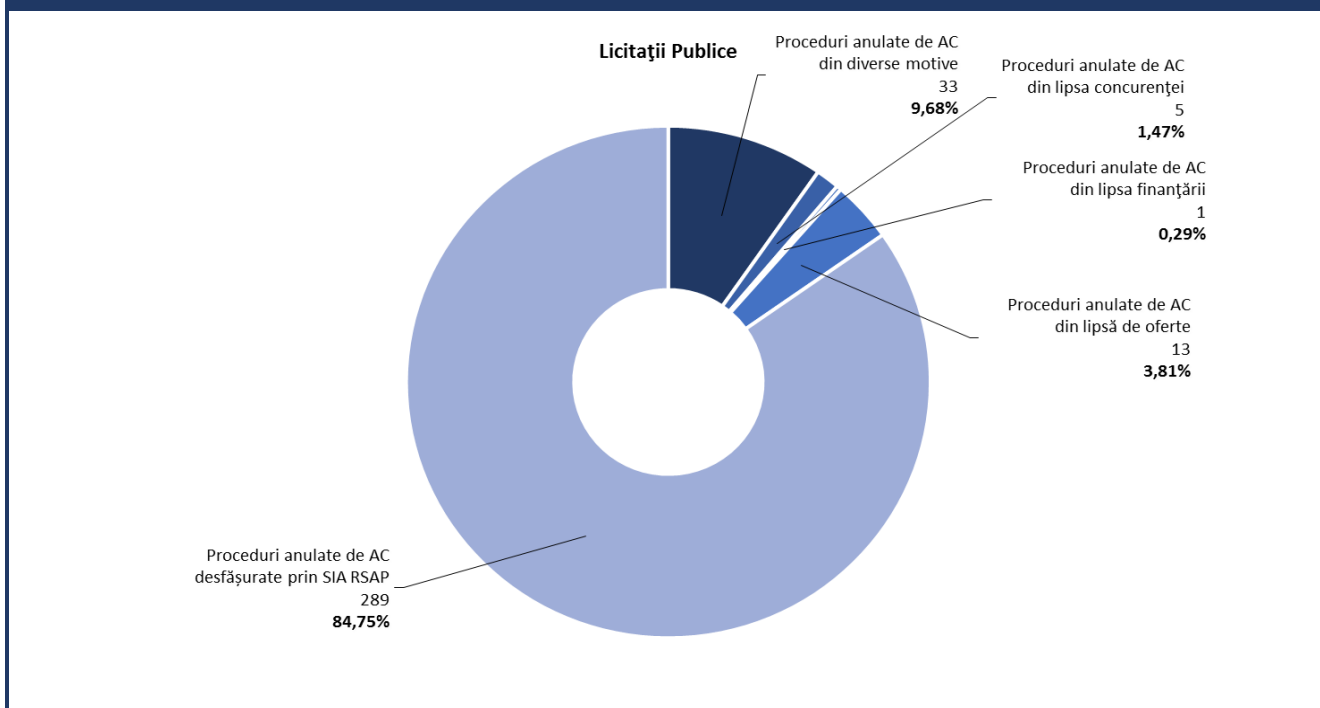
O informație mai detaliată privind numărul licitațiilor publice (desfășurate prin metoda tradițională pe hârtie) anunțate conform solicitărilor autorităților contractante în perioada trimestrelor I, II și III ale anului **2017**, este reflectată în **Anexa Nr. 03**.



DESFĂȘURAREA LICITAȚIILOR PUBLICE (METODA TRADIȚIONALĂ PE HÎRTIE) INIȚIATE DE CĂTRE AUTORITĂȚILE CONTRACTANTE

În rezultatul inițierii și desfășurării licitațiilor deschise, au fost anulate de către autoritățile contractante în total **341 licitații** inclusiv licitații inițiate prin intermediul SIA RSAP, dintre care, **19 licitații** pe suport de hârtie din motivul lipsei de concurență, insuficiența surselor financiare vis a vis de valoarea ofertelor propuse. De asemenea, de către AC au fost anulate **33 licitații** pe suport de hârtie din diverse motive așa cum ar fi: întocmirea greșită a caietului de sarcini; necoresponderea tuturor ofertelor cerințelor expuse în caietul de sarcini; tergiversarea examinării și expirarea valabilității ofertelor depuse etc.

O informație mai detaliată privind numărul licitațiilor publice (desfășurate prin metoda tradițională pe hârtie) anulate în perioada **trimestrelor I, II și III ale anului 2017**, este reflectată în **Anexa Nr. 05**.



CONTRACTELE DE ACHIZIȚIE ÎNCHEIATE ÎN REZULTATUL DESFĂȘURĂRII LICITAȚIILOR PUBLICE (DESFĂȘURATE PRIN METODA TRADIȚIONALĂ PE HÎRTIE)

În rezultatul desfășurării licitațiilor publice (desfășurate prin metoda tradițională pe hârtie), au fost încheiate **1201** contracte de achiziții publice în sumă totală de **888 733 564,55 lei**.

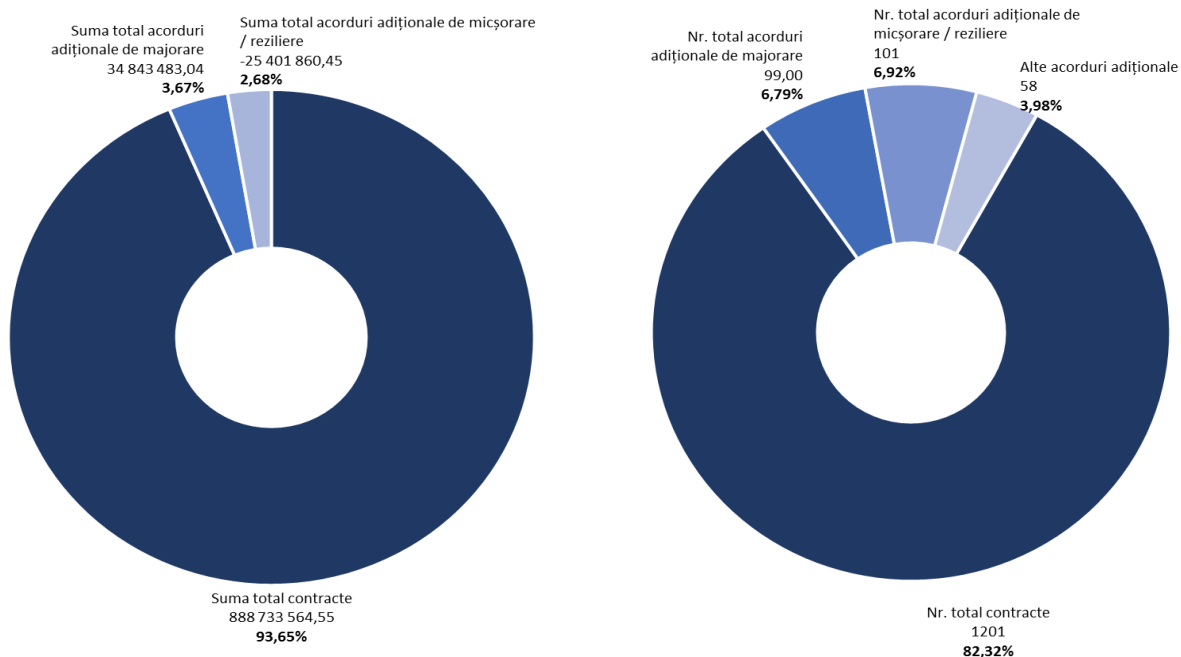
În rezultatul executării contractelor de achiziții publice menționate, din acordurile adiționale, la contractele de bază, prezentate de autoritățile contractante, au fost încheiate:

- acorduri de majorare – în sumă de **34 843 483,04 lei**, ceea ce reprezintă **3,92 %** din valoarea contractelor inițiale;
- acorduri de micșorare/reziliere – în sumă de **25 401 860,45 lei**, ceea ce reprezintă **2,85 %** din valoarea contractelor inițiale.

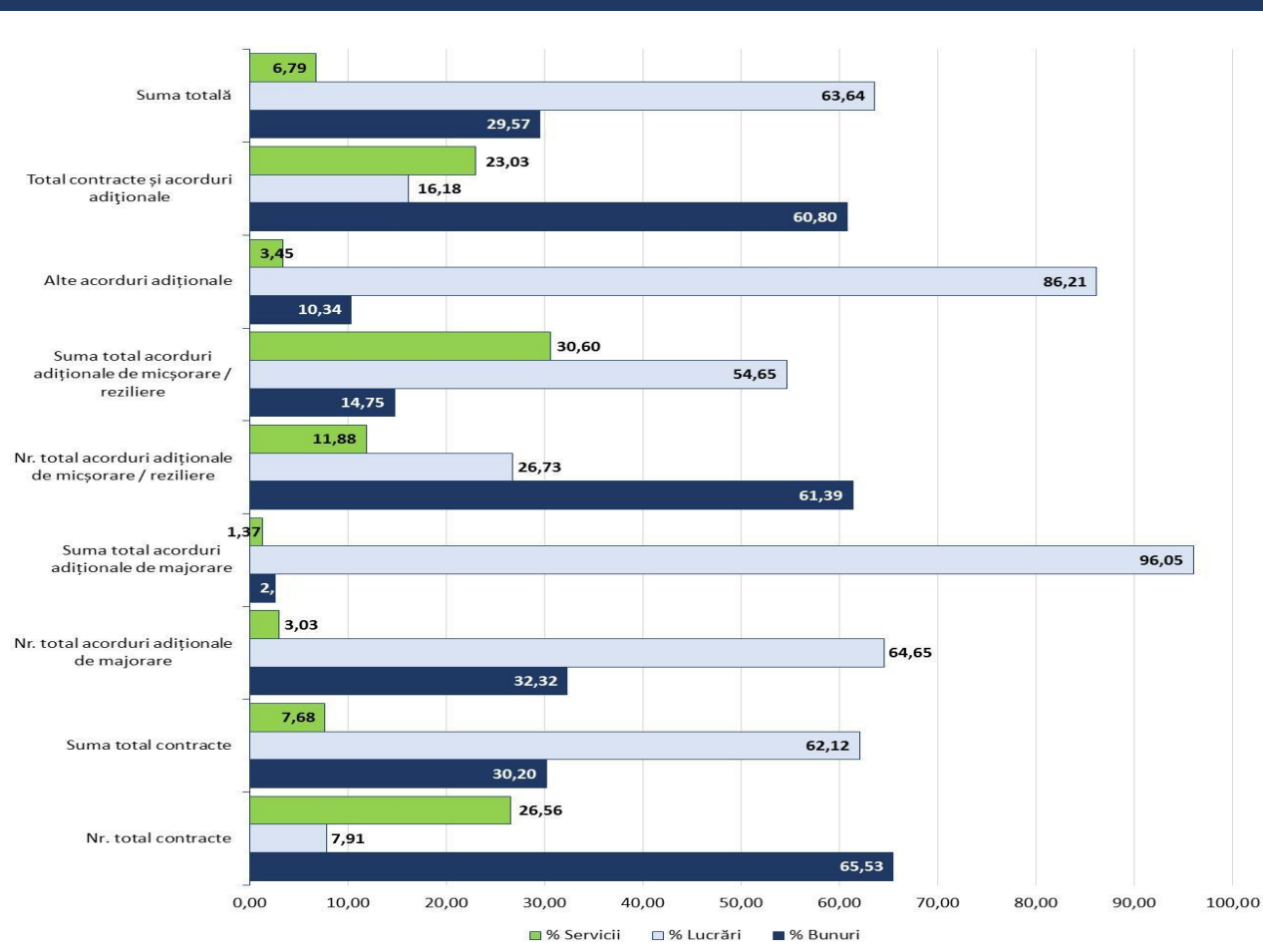
În total în rezultatul desfășurării licitațiilor publice (desfășurate prin metoda tradițională pe hârtie), au fost încheiate de către autoritățile contractante **1 459 acte juridice** (contracte de achiziție, inclusiv acorduri adiționale) în sumă totală de **898 175 187,14 lei**.

O informație mai detaliată privind rezultatele licitațiilor deschise (desfășurate prin metoda tradițională pe hârtie) anunțate de autoritățile contractante în perioada trimestrelor I, II și III ale anului 2017, este prezentată în **Anexa Nr. 06**.

Informație privind actele juridice, încheiate în rezultatul Licitățiilor Publice (desfășurate prin metoda tradițională pe hîrtie) în perioada trimestrelor I, II și III ale anului 2017



Informație privind actele juridice pentru fiecare obiect de achiziție în parte, încheiate în rezultatul Licitățiilor Publice (desfășurate prin metoda tradițională pe hîrtie) în perioada trimestrelor I, II și III ale anului 2017





DESFĂȘURAREA PROCEDURILOR CEREREA OFERTELOR DE PREȚURI CU PUBLICARE OBLIGATORIE (METODA TRADIȚIONALĂ PE HÎRTIE)

Potrivit Legii nr. 131 din 03.07.2015 privind achizițiile publice, în cazul în care valoarea estimată a achiziției de bunuri și servicii depășește pragul de 150 mii lei, iar la lucrări - 200 mii lei, desfășurarea procedurilor de achiziții prin metoda cererii ofertelor de prețuri se efectuează cu publicarea anticipată a anunțului în Buletinul Achizițiilor Publice și pe pagina internet www.tender.gov.md. Prin intermediul acestei proceduri, autoritățile contractante achiziționează bunuri și servicii a căror valoare estimată fără TVA nu depășește 400 mii lei și lucrări a căror valoare estimativă nu depășește 1,5 mln. lei.

Asigurând transparența inițierii și desfășurării procedurilor de cerere a ofertelor de preț (desfășurate prin metoda tradițională pe hîrtie), Agenția a publicat **1 799** anunțuri de participare în perioada trimestrelor I, II și III ale anului 2017, din care:

- **820 anunțuri** – pentru procurare de bunuri;
- **869 anunțuri** – pentru procurare de lucrări și
- **110 anunțuri** – pentru procurare de servicii.

Având drept scop asigurarea desfășurării eficiente a acestora și întru asigurarea participării largi a operatorilor economici, Agenția a publicat în perioada de raportare:

- **26 anunțuri** de modificare a termenului de depunere a ofertelor;
- **7 anunțuri** de modificare a obiectului de achiziție;
- **31 anunțuri** de anulare a COP (la inițiativa autorităților contractante).

Informații mai detaliate privind anunțurile COP (desfășurate prin metoda tradițională pe hîrtie) publicate de Agenția Achiziții Publice în BAP în perioada trimestrelor I, II și III ale anului 2017 pot fi găsite în **Anexa Nr. 04**.

Informație privind anunțurile COP (desfășurate prin metoda tradițională pe hîrtie) publicate de Agenția Achiziții Publice în BAP în perioada trimestrelor I, II și III ale anului 2017



În rezultatul desfășurării procedurilor cererii ofertelor de prețuri (desfășurate prin metoda tradițională pe hîrtie) cu publicare obligatorie a invitațiilor de participare, pe parcursul trimestrelor I, II și III ale anului 2017, conform celor **1 669** dări de seamă prezentate la Agenție au fost încheiate **3 589** de contracte de achiziții publice în valoare totală de **445 470 091,66 lei**.

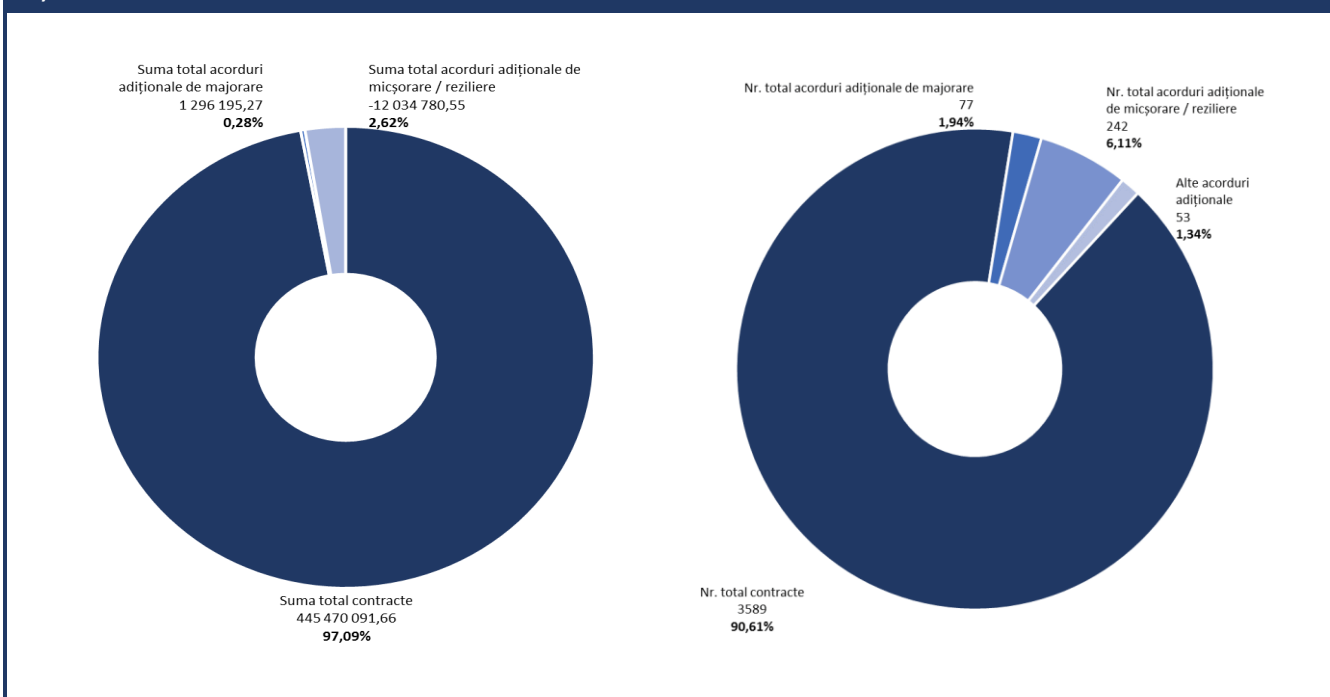
În rezultatul executării contractelor de achiziții publice menționate, din dările de seamă privind încheierea acordurilor adiționale la contractele de bază, prezentate de autoritățile contractante pentru examinare, rezultă că au fost încheiate:

- acorduri de majorare – în sumă de **1 296 195,27 lei**, ceea ce reprezintă **0,29 %** din valoarea contractelor inițiale;
- acorduri de micșorare/reziliere – în sumă de **12 034 780,55 lei**, ceea ce reprezintă **2,70 %** din valoarea contractelor inițiale.

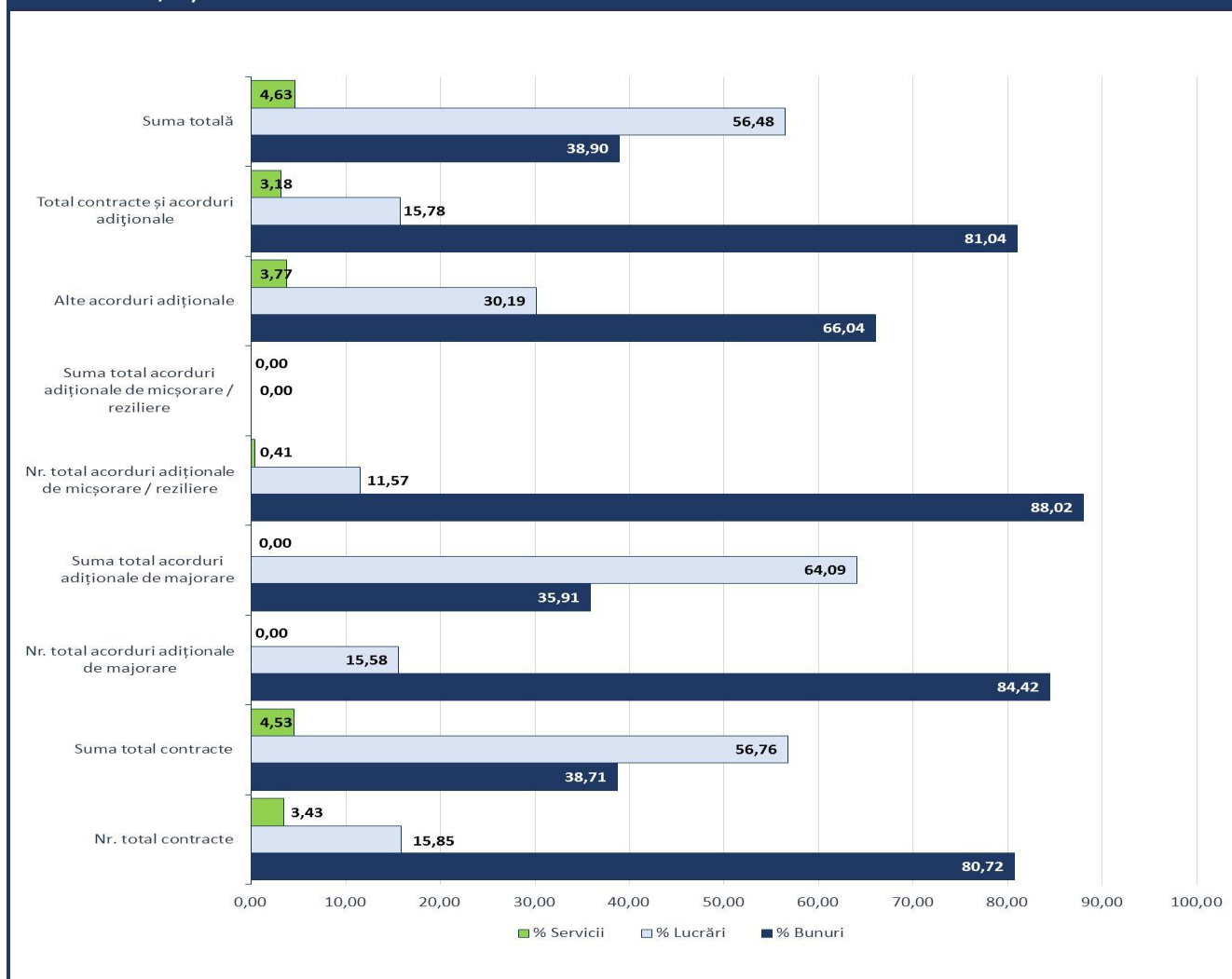
În total în rezultatul desfășurării COP (desfășurate prin metoda tradițională pe hîrtie) cu publicare obligatorie a invitațiilor de participare, au fost încheiate de către autoritățile contractante **3 961 acte juridice** (contracte de achiziție, inclusiv acorduri adiționale) în sumă totală de **434 731 506,38 lei**.

O informație mai detaliată privind rezultatele COP (desfășurate prin metoda tradițională pe hîrtie) cu publicare obligatorie a invitațiilor de participare anunțate de autoritățile contractante în perioada trimestrelor I, II și III ale anului 2017, este prezentată în **Anexa Nr. 07**.

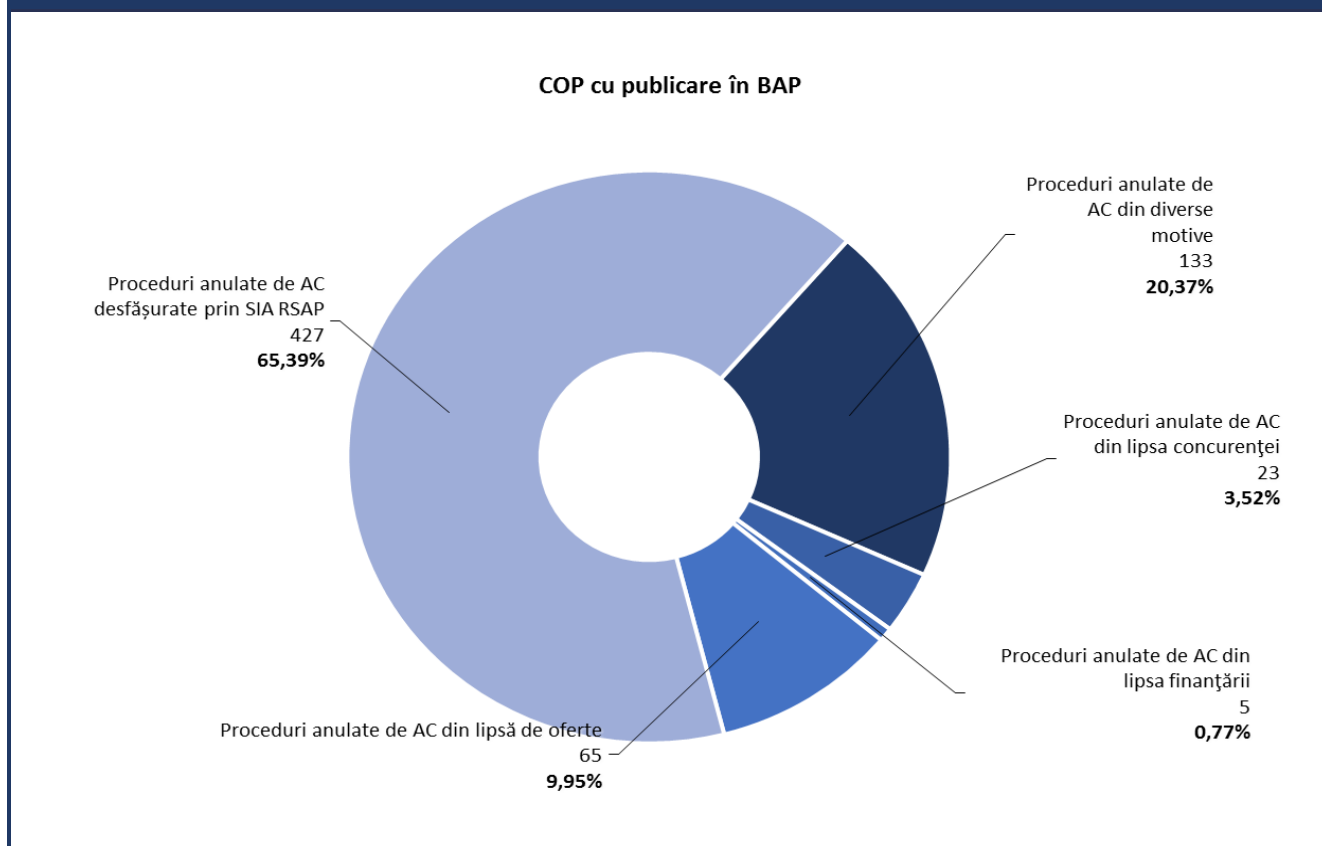
Informație privind actele juridice, încheiate în rezultatul procedurilor desfășurate prin metoda COP (desfășurate prin metoda tradițională pe hîrtie) cu publicare în BAP și înregistrate de Agenția Achiziții Publice în perioada trimestrelor I, II și III ale anului 2017



Informație privind actele juridice pentru fiecare obiect de achiziție în parte, încheiate în rezultatul procedurilor desfășurate prin metoda COP (desfășurate prin metoda tradițională pe hârtie) cu publicare în BAP în perioada trimestrelor I, II și III ale anului 2017



Totodată, din numărul total al procedurilor prin cererea ofertelor de preț, **138** au fost anulate de către autoritățile contractante din diverse motive (preț majorat, depășirea pragului stabilit de lege, lipsa finanțării etc.), iar **88** au fost anulate din cauza lipsei de concurență sau nu s-a prezentat nici o ofertă. O informație mai detaliată este expusă în **Anexa Nr. 05**.



EXAMINAREA REZULTATELOR PROCEDURII CERERII OFERTELOR DE PREȚURI FĂRĂ PUBLICARE OBLIGATORIE

Potrivit Legii privind achizițiile publice, în cazul în care valoarea estimată a achiziției prin procedura cererii ofertelor de prețuri de bunuri și servicii de la 80 000 până la 150 000 lei, iar la lucrări de la 100 000 până la 200 000 lei, nu este obligatorie publicarea anunțului de participare în Buletinul Achizițiilor Publice și pe pagina web a Agenției.

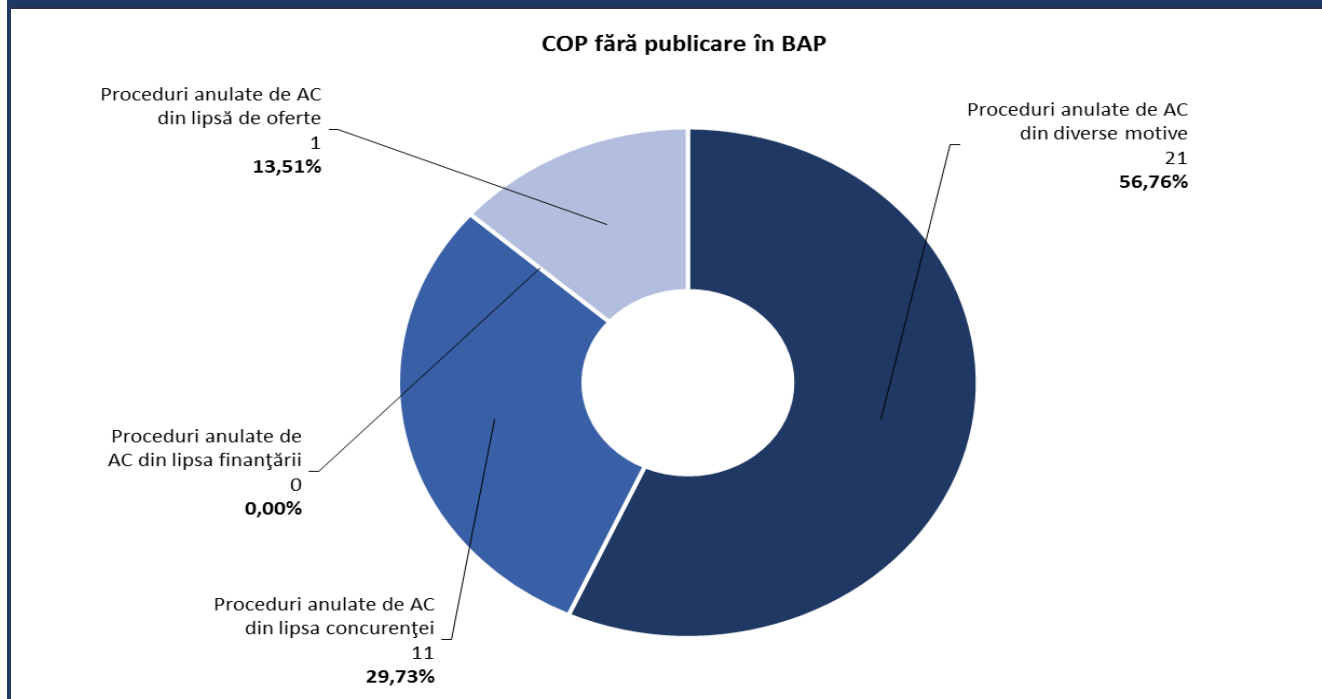
Astfel, în rezultatul desfășurării procedurilor prin metoda cererii ofertelor de prețuri fără publicare în Buletinul Achizițiilor Publice, pe parcursul trimestrelor I, II și III ale anului 2017, conform celor **1658** dări de seamă prezentate la Agenție, au fost încheiate **2 033** de contracte de achiziții publice în valoare totală de **309 251 289,80 lei**.

În rezultatul executării contractelor de achiziții publice menționate, din dările de seamă privind încheierea acordurilor adiționale la contractele de bază, prezentate de autoritățile contractante pentru examinare, au fost încheiate:

- acorduri de majorare – în sumă de **215 948,42 lei**, ceea ce reprezintă **0,06 %** din valoarea contractelor inițiale;
- acorduri de micșorare/reziliere – în sumă de **1 772 529,56 lei**, ceea ce reprezintă **0,57 %** din valoarea contractelor inițiale.

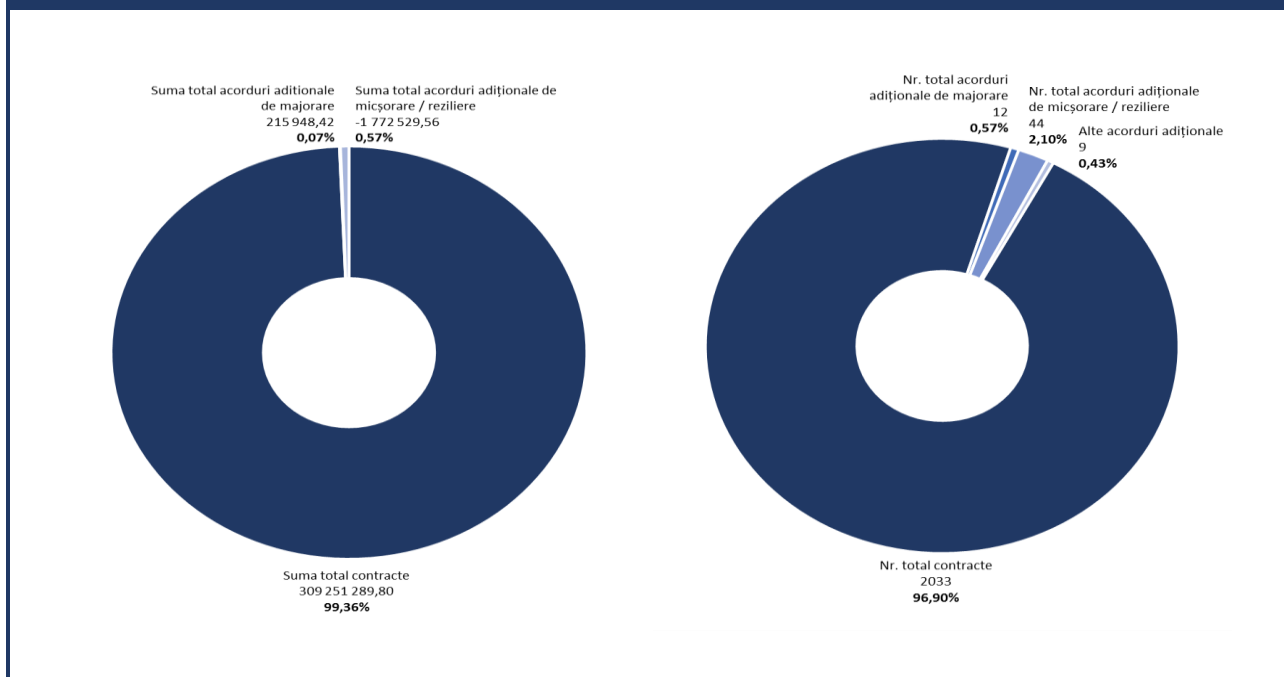
În total în rezultatul desfășurării COP fără publicare în Buletinul Achizițiilor Publice, au fost încheiate de către autoritățile contractante **2 098 acte juridice** (contracte de achiziție, inclusiv acorduri adiționale) în sumă totală de **307 694 708,66 lei**. Totodată, **37** proceduri au fost anulate de către autoritățile contractante din diverse motive – lipsa concurenței, din motivul neacumulării numărului necesar de oferte, prețului majorat sau altor abateri de procedură (**Anexa Nr. 05**).

Informația privind COP fără publicare în BAP anulate în perioada trimestrelor I, II și III ale anului 2017

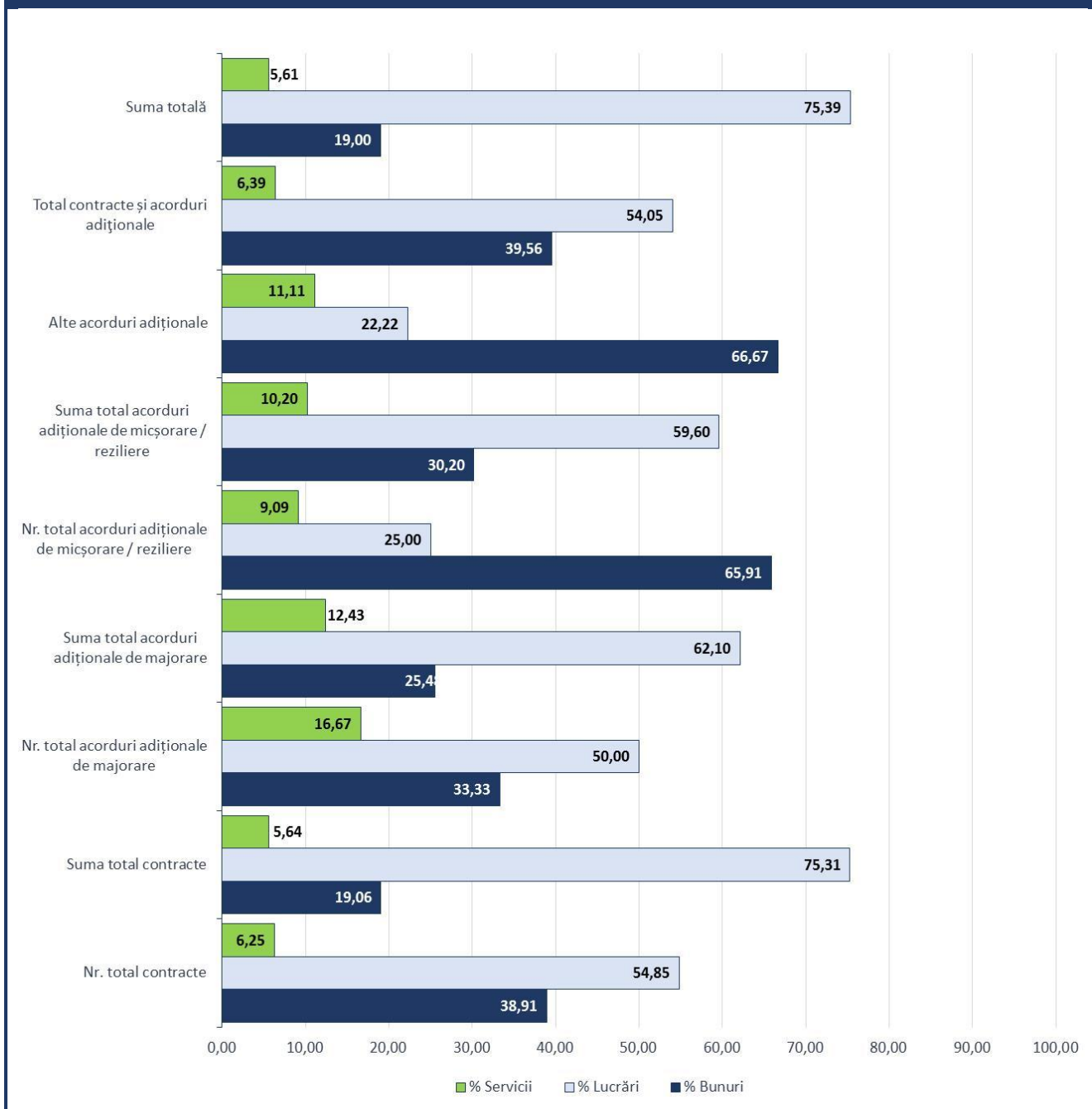


O informație mai detaliată privind rezultatele concursurilor prin metoda cererii ofertelor de prețuri fără publicare obligatorie, desfășurate de autoritățile contractante în perioada trimestrelor I, II și III ale anului 2017, este reflectată în **Anexa Nr. 08**.

Informație privind actele juridice, încheiate în rezultatul procedurilor desfășurate prin metoda COP fără publicare în BAP în perioada trimestrelor I, II și III ale anului 2017



Informație privind actele juridice pentru fiecare obiect de achiziție în parte, încheiate în rezultatul procedurilor desfășurate prin metoda COP fără publicare în BAP în perioada trimestrelor I, II și III ale anului 2017



DESFĂȘURAREA PROCEDURII DE ACHIZIȚIE NEGOCIERE FĂRĂ PUBLICARE

Agenția a examinat dările de seamă privind desfășurarea procedurii de negociere fără publicare de către autoritățile contractante, în rezultatul cărora au fost încheiate **794 acte juridice** de achiziție, în sumă totală de **384 647 247,65 lei**, ceea ce reprezintă o creștere cu **22,74%** față de perioada similară a anului 2016. Această creștere se datorează intrării în vigoare în data de 01.05.2016 a Legii privind achizițiile publice nr. 131 din 03.07.2015, care reglementează achizițiile suplimentare de bunuri, servicii și lucrări prin procedura de negociere fără publicare.

O informație mai detaliată privind desfășurarea procedurilor de achiziție negociere fără publicare de către autoritățile contractante în perioada trimestrelor I, II și III ale anului 2017, este reflectată în **Anexa Nr. 09**.

*Concomitent au fost înregistrate **23** de contracte (negociere fără publicare) în sumă de **714 429 300 lei** pentru procurarea serviciilor educaționale pentru realizarea planului de pregătire a cadrelor de specialitate (alocații directe din bugetul de stat), care au fost achiziționate de către Ministerul Educației, Ministerul Agriculturii și Industriei Alimentare, Ministerul Culturii, Ministerul Sănătății, Cancelaria de Stat, Academia de Științe a Moldovei și care nu au fost incluse în suma totală a achizițiilor publice.



DESFĂȘURĂREA PROCEDURILOR DE ACHIZIȚII PUBLICE PRIN ACORD-CADRU

În perioada trimestrelor I, II și III ale anului 2017, se constată o scădere a numărului acestor proceduri în comparație cu perioada anului trecut, fiind inițiate de către autoritățile contractante **22** proceduri de achiziții publice prin acord-cadru, în rezultatul cărora au fost încheiate **22** contracte subsecvente în sumă totală de **5 361 390,00 lei**.

O informație mai detaliată privind desfășurarea procedurilor de achiziție prin acord-cadru de către autoritățile contractante în perioada trimestrelor I, II și III ale anului 2017, este reflectată în **Anexa Nr. 10**.



DESFĂȘURĂREA PROCEDURILOR DE ACHIZIȚII PUBLICE PRIN INTERMEDIUL SISTEMULUI INFORMAȚIONAL AUTOMATIZAT REGISTRUL DE STAT AL ACHIZIȚIILOR PUBLICE

Prin Ordinul Ministrului Finanțelor nr. 103 din 03.09.2012 a fost lansat Sistemul Informațional Automatizat „Registrul de Stat al Achizițiilor Publice” și a fost aprobată lista autorităților contractante obligate să inițieze toate procedurile de achiziție publică prin SIA „RSAP”.

Sistemul Informațional Automatizat „Registrul de Stat al Achizițiilor Publice” (în continuare – SIA RSAP) este un sistem informațional și de telecomunicații complex, care se caracterizează prin existența unui punct unic de acces la resursele, aplicațiile și serviciile informaționale ce se referă la domeniul achizițiilor publice. El servește drept instrument de susținere a serviciilor de achiziții publice, aplicând schimbul informațional prin intermediul mediului comunicațional. SIA RSAP asigură susținerea informațională a proceselor de regulare și control al achizițiilor publice, automatizează activitatea părților interesate în desfășurarea procedurilor de achiziție publică.

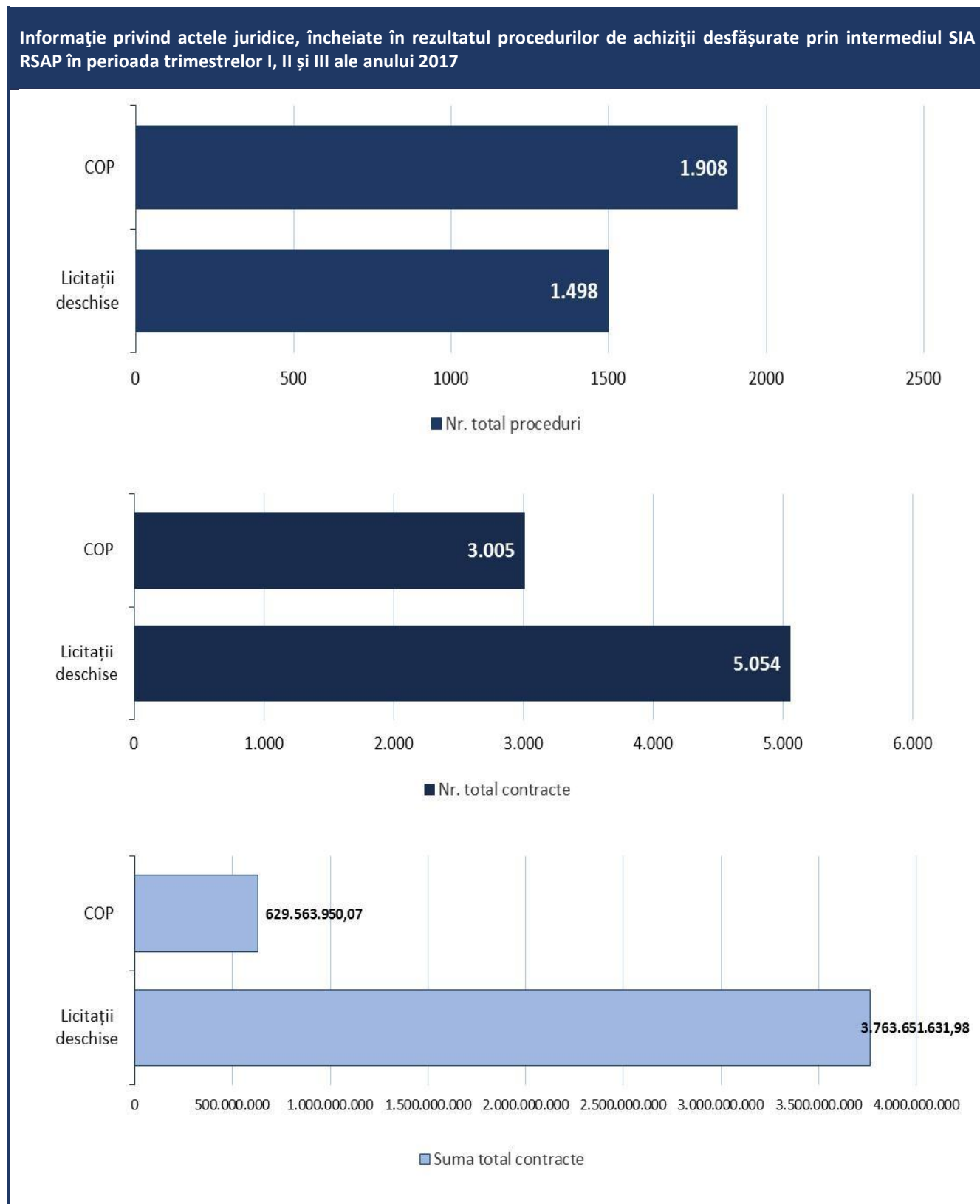
Actualmente în cadrul SIA RSAP au fost elaborate următoarele componente funcționale de bază:

- înregistrarea și publicarea anunțurilor de intenție;
- înaintarea invitației de prezentare a ofertelor;
- aprobarea spre publicare și publicarea anunțului de prezentare a ofertelor;
- modificarea documentelor de licitație/aprobarea lor;
- înaintarea cererii de participare;
- comunicarea cu participanții la licitație;
- înregistrarea ofertelor;
- formarea raportului privind procedura de achiziție și aprobarea lui;
- accesarea on-line a documentelor de licitație;
- integrarea cu Registrul de Stat al Populației și Registrul de Stat al Unităților de Drept;
- controlul asupra atribuirii contractului.

În baza funcționalităților menționate, versiunea actuală SIA RSAP este capabilă să asigure realizarea ciclului deplin de viață al unei proceduri de achiziții publice de tip “Licitație publică” sau “Cerere a ofertelor de prețuri”.

În perioada trimestrelor I, II și III ale anului 2017 de către cele circa **320** autorități contractante au fost inițiate și desfășurate prin intermediul SIA RSAP **3 406** de proceduri de achiziții publice, în rezultatul cărora au încheiate **8 059** acte juridice de achiziție în sumă de **4 393 215 582,05** lei.

O informație mai detaliată privind rezultatele procedurilor de achiziții publice, inițiate și desfășurate prin intermediul SIA RSAP în perioada trimestrelor I, II și III ale anului 2017, este reflectată în **Anexa Nr. 11**.

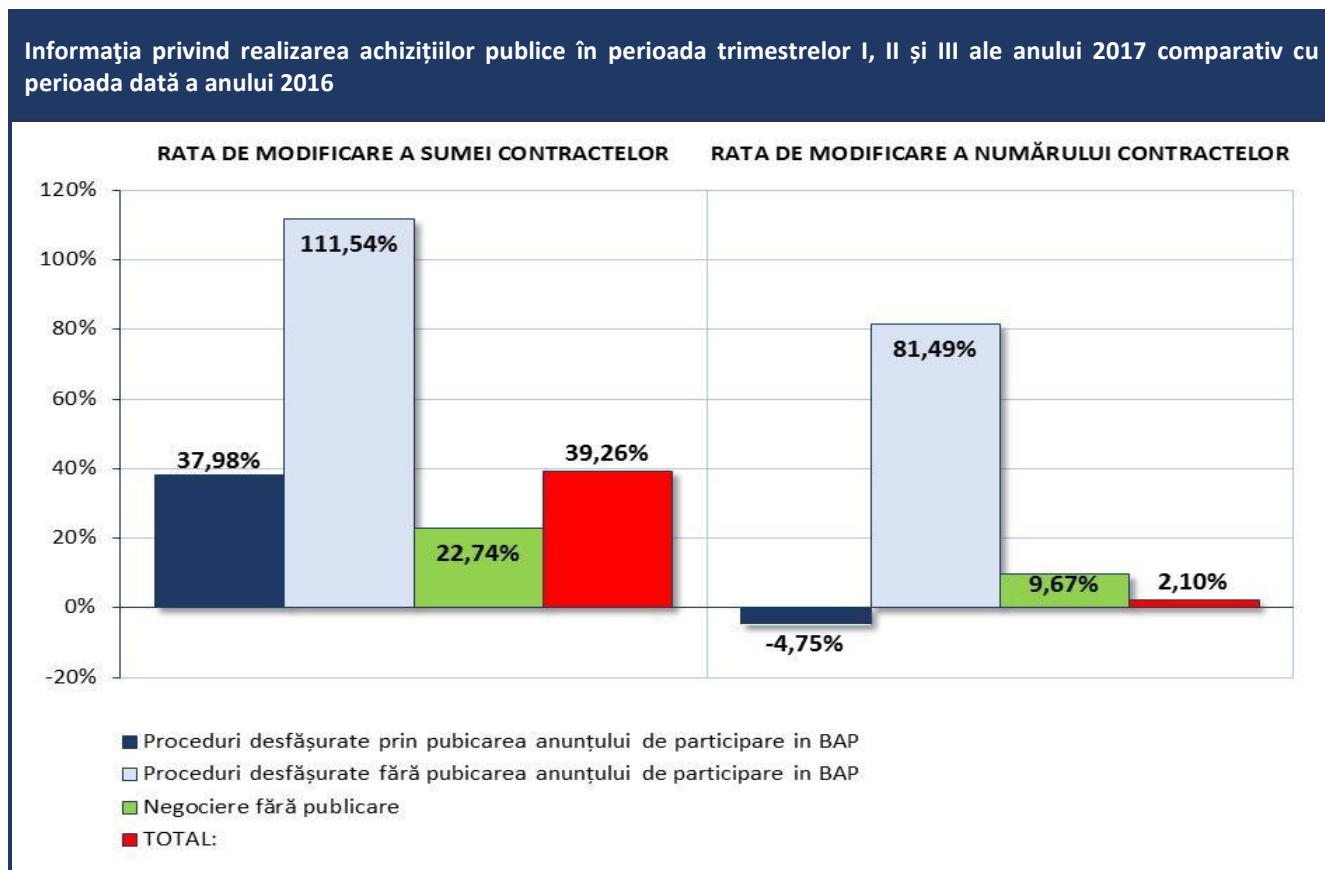


Totodată, din numărul total de proceduri către autoritățile contractante au fost anulate **716** proceduri desfășurate prin intermediul SIA RSAP, acestea constituind **9,35%**.



TOTALIZAREA REZULTATELOR TRIMESTRELOR I, II ȘI III ALE ANULUI 2017 ȘI ANALIZA COMPARATIVĂ CU REZULTATELE PERIOADEI RESPECTIVE A ANULUI PRECEDENT

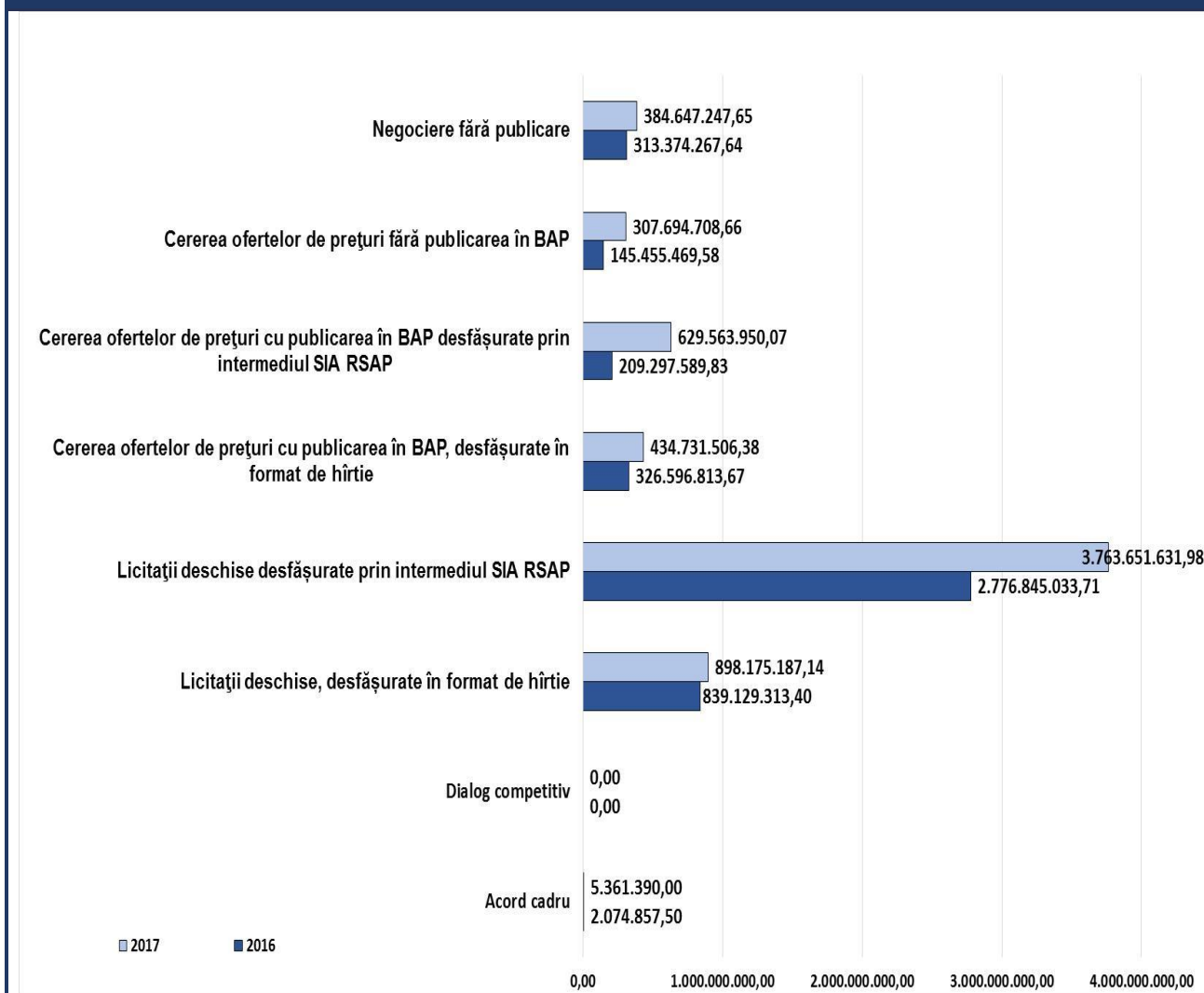
Informația detaliată privind numărul total al contractelor încheiate în rezultatul tuturor procedurilor de achiziție publică și raportul procentual al acestora este reflectată în **Anexele Nr. 12 și 13**.



Analizând informația privind numărul total al contractelor încheiate în rezultatul tuturor procedurilor de achiziție publică, se atestă că în perioada trimestrelor I, II și III ale anului 2017 de către autoritățile contractante au fost realizate proceduri de achiziții publice în valoare totală de **6 423 825 621,931 ei**, cu **1 811 052 276,49 lei** mai mult decât în perioada similară a anului 2016, ceea ce reprezintă o creștere de **39,26%**.

În același timp, în perioada trimestrelor I, II și III ale anului 2017 în rezultatul procedurilor de achiziții publice de către autoritățile contractante au fost încheiate **16 370 acte juridice** (contracte și acorduri adiționale), cu **337** mai multe decât în perioada anului 2016 (**Anexa Nr. 13**).

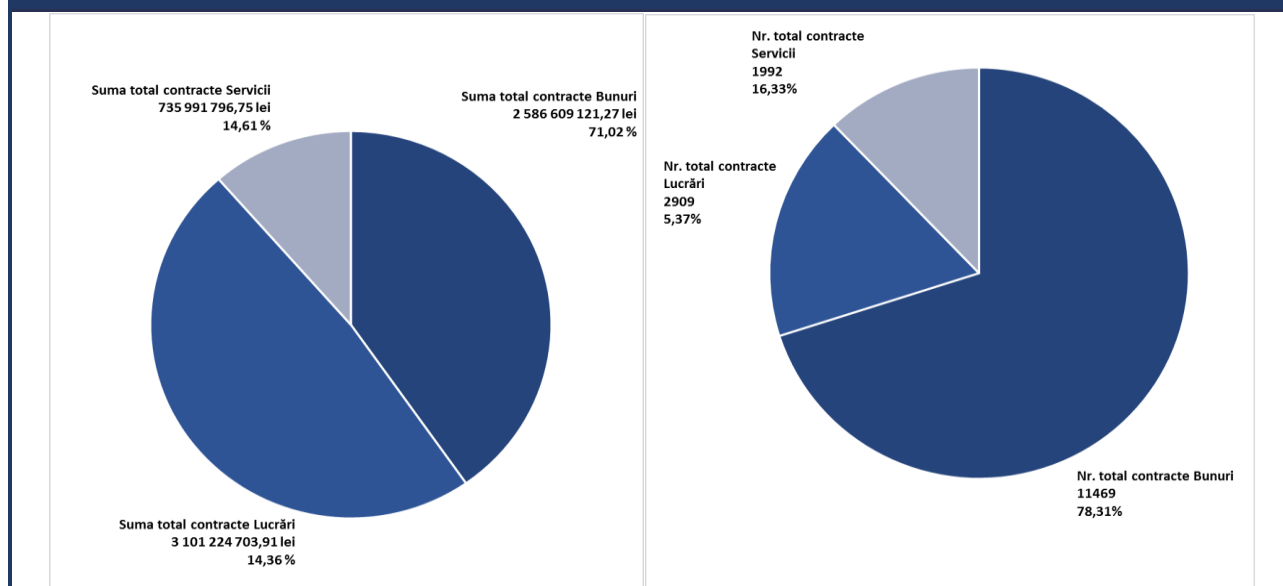
Informația privind realizarea achizițiilor publice în perioada trimestrelor I, II și III ale anului 2017 comparativ cu perioada dată anului 2016 (lei)



Analizând informația privind repartizarea achizițiilor publice după tipul obiectului de achiziție (bunuri/lucrări/servicii) realizate de autoritățile contractante în perioada trimestrelor I, II și III ale anului 2017, se observă că au fost procurate:

- **bunuri** în valoare totală de **2 586 609 121,27 lei**, ceea ce reprezintă **40,27%** din volumul total de achiziții;
- **lucrări** în valoare totală de **3 101 224 703,91 lei**, ceea ce constituie **48,28%** din volumul total de achiziții;
- **servicii** în valoare totală de **735 991 796,75 lei**, ceea ce constituie **11,45%** din volumul total de achiziții publice.

Informația privind repartizarea achizițiilor publice după tipul obiectului de achiziție (bunuri/lucrări/servicii) în perioada trimestrelor I, II și III ale anului 2017



În perioada analizată au fost înregistrați următorii **indicatori ai transparenței**:

- Ponderea procedurilor cu publicare în BAP după numărul total de proceduri de achiziții publice desfășurate: **73,41%**;
- Ponderea procedurilor de achiziții publice anulate: **13,60%**;
- Ponderea achizițiilor publice desfășurate prin proceduri cu publicare în BAP în suma totală a contractelor: **89,22%**;
- Ponderea achizițiilor publice desfășurate prin intermediul SIA RSAP în suma totală a contractelor: **68,39%**.



EXERCITAREA ATRIBUȚIILOR DE MONITORIZARE

În cadrul exercitării atribuției de monitorizare, Agenția Achiziții Publice examinează dările de seamă prezentate de către autoritățile contractante, procesează și colectează informațiile privind rezultatul procedurilor de achiziții publice. Concomitent cu colectarea informațiilor referitoare la procedurile de achiziții publice sunt identificate abaterile de la legislația din domeniul achizițiilor publice, erorile sau neclaritățile. Toate informațiile privind încălcările/erorile care rezultă din dările de seamă sunt sistematizate pentru utilizarea ulterioară a acestora, în special pentru realizarea selecției procedurilor de achiziții publice ce vor fi supuse controlului ex-post, precum și identificarea necesităților de instruire, modificări sau ajustări a procedurilor de lucru.

Odată cu implementarea activității de monitorizare și identificarea factorilor de risc, în dările de seamă prezentate se constată numeroase abateri de la legislația în vigoare admise de către autoritățile contractante la toate etapele de desfășurare a procedurilor de achiziții publice, abateri care au afectat rezultatul de atribuire a contractelor de achiziții publice. Marea majoritate dintre acestea, prin gravitatea lor, constituie temei de anulare a procedurilor de achiziție în conformitate cu art. 67, alin. (1) al Legii nr. 131 din 03.07.2015 privind achizițiile publice.

Astfel, pentru perioada iulie-septembrie din totalul dărilor de seamă examinate cele mai frecvente încălcări sunt următoarele:

Încălări	Bunuri	Lucrări	Servicii
Necompletarea sau completarea defectuoasă sau discriminatorie a tuturor cerințelor obligatorii din anunțul de participare și/sau fișa de date și nerespectarea regulilor de publicare	22	108	7
Divizarea procedurilor de achiziție publică	0	92	3
Modificarea nejustificată a contractelor de achiziție (majorări, clauze contractuale, ajustări) și/sau nerespectarea prevederilor cu privire la modificarea contractelor	5	39	3
Utilizarea criteriului de atribuire "oferta cea mai avantajoasă din punct de vedere tehnico-economic" cu includerea unor factori de evaluare nerelevanți și/sau necuantificabili	0	26	5
Informarea necorespunzătoare a ofertanților despre deciziile grupului de lucru	4	28	2
Date inexacte/contradictorii/insuficiente în darea de seamă	271	334	35
Neacordarea perioadei minime pentru depunerea ofertelor	16	188	9
Nerespectarea termenelor pentru încheierea contractelor de achiziții publice, reglementate la art. 31 din Legea nr.131 din 03.07.2015 privind achizițiile publice	173	194	7
Lipsa numărului minim de ofertanți prevăzut pentru fiecare procedură	15	44	0
Nerespectarea termenelor de prezentare a Dărilor de seamă	99	32	12

În 45 cazuri se constată „modificarea nejustificată a contractelor de achiziție (majorări, clauze contractuale, ajustări) și/sau nerespectarea prevederilor cu privire la modificarea contractelor”. Astfel, în cazul modificărilor contractelor de achiziții publice prin majorarea valorii contractelor de achiziții s-a constatat nerespectarea prevederilor legale, lipsa temeiului juridic și, în consecință, o majorare nejustificată, ceea ce determină nerespectarea principiului utilizării eficiente a banilor publici și prejudicierea bugetului de stat.

Referitor la modificarea contractelor de achiziții publice în ceea ce privește ajustarea periodică a valorii contractelor de achiziții publice, pentru perioada ianuarie – mai au fost înaintate 33 dări de seamă privind încheierea acordurilor adiționale de ajustare a valorii contractului, iar în rezultatul examinării primare a acestora, s-a constatat că majoritatea sunt întocmite cu un șir de abateri de la prevederile legale:

- aplicarea necorespunzătoare a formulei de ajustare a valorii contractelor de achiziții publice – 12 cazuri;
- necorespunderea indicelui inflației pentru anul precedent – 19 cazuri;
- ajustarea neîntemeiată a valorii contractelor de achiziție încheiate în baza Legii nr. 131 din 03.07.2015 privind achizițiile publice – 4 cazuri.

Pornind de la rezultatele monitorizării s-a decis petrecerea instruirilor tematice și a atelierului de lucru pe acest subiect, inclusiv cu autoritățile contractante care au încheiat asemenea acorduri, fiind explicată modalitatea de realizare corectă a procedurii de ajustare a valorii contractelor, precum și indicarea greșelilor concrete ale fiecărei proceduri de achiziție, dar și la greșelile frecvente, fiindu-le acordat termen pentru remedierea abaterilor. Ca urmare, 16 autorități contractante și-au revizuit deciziile anterioare, rezultând în acest sens, o diminuare a valorii ajustate de la 8,2 mln lei la 2,6 mln lei, respectiv, o diferență de 5,6 mln lei. Această diferență se atribuie doar celor 16 autorități contractante care au urmat indicațiile Agenției, iar pentru celelalte 10 autorități contractante care nu au realizat procedura de ajustare conform prevederilor legale și nu s-au conformat indicațiilor a fost dispusă efectuarea controlului ex-post.



EXERCITAREA ATRIBUȚIILOR DE CONTROL EX-POST

Acțiunile de control ex-post au fost desfășurate în conformitate cu prevederile art. 8 și art. 9 ale Legii nr. 131 din 03.07.2015 privind achizițiile publice, Hotărârea Guvernului nr. 134 din 09.03.2017 pentru aprobarea Regulamentului privind organizarea și funcționarea Agenției Achiziții Publice și efectivul-limită al acesteia și Ordinul Agenției Achiziții Publice nr. 17 din 30.03.2017 cu privire la aprobarea Metodologiei privind controlul ex-post (Monitorul Oficial al RM nr. 109-118 din 07.04.2017).

Obiectivul realizării controlului ex-post constă în verificarea respectării prevederilor legale și a principiilor achizițiilor publice în desfășurarea procedurii de atribuire a contractelor de achiziții publice, precum și înaintarea recomandărilor de conformare.

În exercitarea controlului ex-post, funcționarii Agenției desemnați în acest sens, desfășoară următoarele activități:

- verificarea respectării prevederilor legale referitoare la planificarea procedurilor de achiziții publice, selectarea tipului procedurii și de inițiere a acesteia;
- verificarea conformității derulării procedurilor de atribuire a contractelor de achiziție publică/acordurilor-cadru cu legislația în domeniul achizițiilor publice;
- verificarea modului de respectare a prevederilor legii achizițiilor pe perioada de executare a contractului de achiziție publică/acordurilor-cadru;
- constatarea altor fapte prin care se încalcă sau se eludează alte prevederi legale în domeniul achizițiilor publice;
- constatarea faptelor care constituie contravenții potrivit legislației în vigoare și întocmirea procesului-verbal cu privire la contravenție și aplicarea sancțiunilor contravenționale;
- întocmirea raportului de control.

Pentru controlul ex-post în perioada de referință (aprilie - septembrie) au fost solicitate în baza factorilor de risc 96 proceduri de control ex-post, fiind finalizate 65 controale, dintre care:

- *Licitații deschise:*
 - achiziții publice de bunuri – 11;
 - achiziții publice de servicii – 3;
 - achiziții publice de lucrări – 3.
- *Cerere a ofertelor de prețuri cu publicare în B.A.P.:*
 - achiziții publice de bunuri – 30;
 - achiziții publice de servicii – 2;
 - achiziții publice de lucrări – 4.
- *Cerere a ofertelor de prețuri fără publicare în B.A.P.:*
 - achiziții publice de bunuri – 6;
 - achiziții publice de servicii – 3;
 - achiziții publice de lucrări – 3.

În rezultatul controlului s-a constatat că toate procedurile verificate au fost desfășurate cu un șir de abateri de la legislația în vigoare admise de către autoritățile contractante la toate etapele de desfășurare a procedurilor de achiziții publice, abateri care au afectat rezultatul de atribuire a contractelor de achiziții publice. În majoritatea procedurilor verificate au fost identificate cel puțin una din încălcări care constituie temei de anulare a rezultatelor procedurii de achiziție prevăzute la art. 67, alin. (1) al Legii nr. 131 din 03.07.2015 privind achizițiile publice, conform cărora, autoritatea contractantă era obligată să anuleze de sine stătător rezultatele procedurii.

În mare parte încălcările se referă la neplanificarea contractelor de achiziții publice sau nerespectarea cerințelor privind planificarea achizițiilor, nepublicarea anunțurilor de intenție, divizarea procedurilor de achiziții publice. De asemenea, s-a depistat multitudinea abaterilor comise la întocmirea cerințelor obligatorii de calificare sau cerințelor tehnice ale obiectului achiziției, depășirea pragurilor, nerespectarea termenilor: de depunere a ofertelor, de așteptare, de înștiințare despre rezultatele procedurii de achiziție, de prezentare a dărilor de seamă, precum și includerea de date neveridice în dările de seamă prezentate, depășirea peste 30% a valorii estimate a achiziției, respingerea neargumentată a ofertelor, încheierea contractelor de achiziții publice cu ofertanți care nu corespund cerințelor solicitate, nerespectarea numărului minim prevăzut pentru fiecare procedură etc.

Totodată, în cazul constatării abaterilor de la prevederile legale, a fost verificat dacă acțiunile membrilor grupurilor de lucru pentru achiziții ale autorităților contractante reprezintă sau nu contravenții administrative prevăzute la art. 327¹ al Codului Contravențional al Republicii Moldova nr. 218 din 24.10.2008. Astfel, în urma verificării procedurilor de achiziție, ca urmare a rapoartelor de control, au fost depistate un șir de contravenții, fiind întocmite 46 procese-verbale coform cărora s-au aplicat sancțiuni contravenționale

Reprezentanții autorităților contractante au fost atrase la răspundere contravențională cu aplicarea sancțiunilor sub formă de amendă contravențională. Valoarea totală a amenzilor aplicate constituie 48 900 lei, acestea fiind achitate la bugetul de stat în termen de 72 ore.

În unele cazuri, față de una și aceeași persoană cu funcție de răspundere au fost aplicate mai multe sancțiuni contravenționale, cea mai mare din acestea fiind pentru 4 contravenții în valoare de 57 unități convenționale în sumă de 2 850 lei.

Încălcările pentru care au fost aplicate amenzi contravenționale:

- 14 cazuri - art. 327¹, alin. (2) – „Includerea de date false în dările de seamă prezentate Agenției Achiziții Publice”;
- 18 cazuri - art. 327¹, alin. (3) – „Neplanificarea achizițiilor publice sau planificarea acestora cu încălcarea prevederilor actelor normative, nepublicarea invitației de participare și a anunțului de intenție, divizarea achiziției publice prin încheierea unor contracte separate în scopul aplicării altei proceduri de achiziție decât cea care ar fi fost utilizată conform actelor normative”;
- 7 cazuri - art. 327¹, alin. (4) – „Restricționarea în orice mod a accesului operatorilor economici la procedura de atribuire a contractelor de achiziții publice”;
- 22 cazuri - art. 327¹, alin. (5) – „Nesemnarea declarațiilor de confidențialitate și imparțialitate de către membrii grupului de lucru, neîntocmirea proceselor-verbale de deschidere și evaluare a ofertelor în cadrul procedurilor de achiziții publice, neexpedierea, în termenele stabilite, pe adresa ofertanților a informațiilor privind rezultatul procedurii de achiziție sau a altor informații prevăzute de actele normative”;
- 3 cazuri - art. 327¹, alin. (7) – „Refuzul de a transmite Agenției Achiziții Publice informațiile privind procedurile de achiziții publice, solicitate de Agenție în scopul îndeplinirii funcțiilor și atribuțiilor sale, sau netransmiterea acestora în termenul prevăzut de actele normative ori, după caz, în termenul solicitat”.

Pe lângă sancțiunile contravenționale aplicate și constatarea abaterilor, Agenția Achiziții Publice a înaintat un șir de recomandări de înlăturare a neconformităților care pot fi încă înlăturate sau remediate, precum și recomandări de sporire a capacităților pentru viitor.



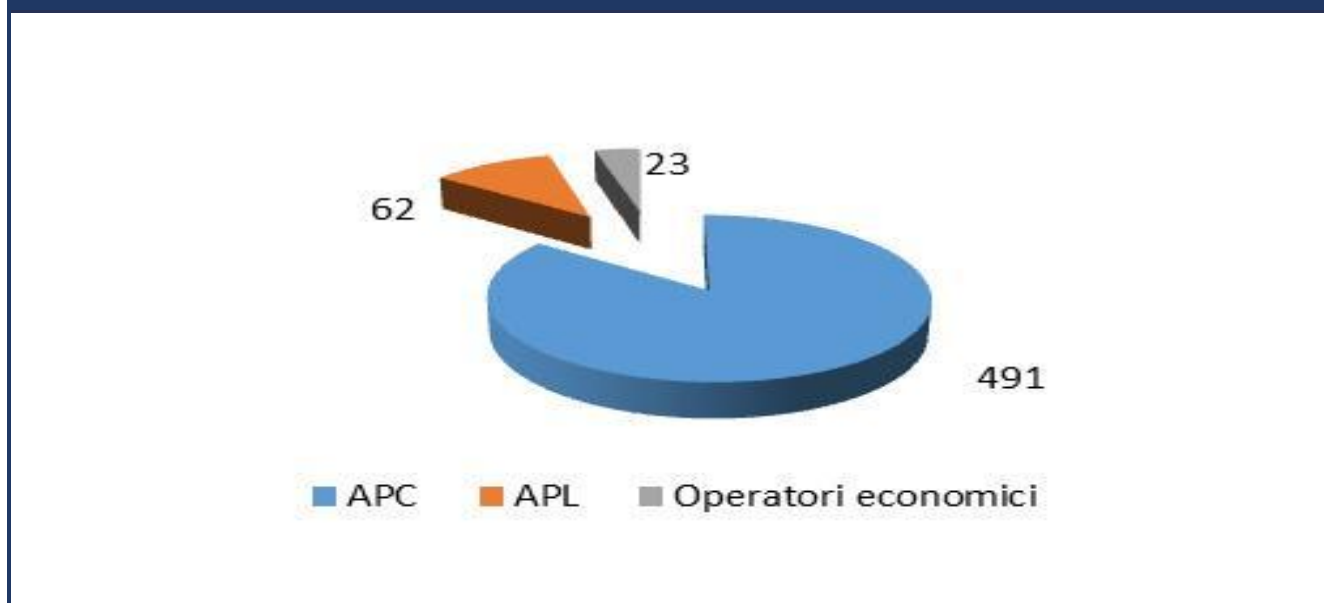
INSTRUIREA ȘI ACORDAREA AJUTORULUI METODOLOGIC

Începând cu luna mai 2017 în cadrul Agenției a fost creată Direcția Consultări și Instruire ca subdiviziune structurală autonomă. Efectivul Direcției fiind constituit din 5 persoane. Activitatea de instruire pe parcursul perioadei de raportare s-a axat pe următoarele priorități: oferirea ajutorului metodic autorităților contractante și profesionalizării funcționarilor implicați în achizițiile publice. Ținându-se cont de aceste priorități, dar și de faptul că formarea și perfecționarea reprezintă un proces continuu și cumulativ de actualizare și de dezvoltare a competențelor, Agenția cu suportul partenerilor de dezvoltare a realizat mai multe evenimente și instruirii:

- **5 cursuri de instruire peste hotare**, la care au participat 26 de angajați ai Agenției cu suportul partenerilor de dezvoltare;
- **6 ateliere de lucru** la care au participat și 6 agenți economici;
- **22 de seminare de instruire** organizate și desfășurate de către Agenție cu participarea funcționarilor responsabili de achiziții publice și 18 reprezentanți ai societăților civile.

Astfel, până la 30.09.2017 a fost asigurată desfășurarea a **33** activități de instruire unde au fost instruiți peste **564** angajați responsabili de desfășurarea procedurilor de achiziții publice ai autorităților contractante și **23** operatori economici.

Numărul participanților, responsabili de desfășurarea procedurilor de achiziție publică, instruiți pe parcursul trimestrului I, II, și III a anului 2017



Programul de instruire pentru angajații responsabili de desfășurarea procedurilor de achiziție publică a cuprins 120 ore orientate spre dezvoltarea cunoștințelor teoretice și anume aplicarea prevederilor Legii privind achizițiile publice nr. 131 din 03.07.2015 și noilor acte normative subordonate acesteia.

Organizarea atelierelor de instruire cu participarea agenților economici, reprezentanți ai instituțiilor publice și experți de peste hotare a contribuit, atât la identificarea soluțiilor specifice achizițiilor publice durabile, cât și la identificarea pașilor necesari de parcurs pentru progresul Republicii Moldova în reformarea sistemului de achiziții publice și ajustarea acestuia la standardele recunoscute la nivel internațional.

În scopul dezvoltării profesionale și cunoașterea celor mai bune practici au fost efectuate 7 vizite de studiu peste hotare de către funcționarii Agenției: Ucraina, Georgia, Paraguay, România, Portugalia, Kazahstan, Franța și Turcia.

Pe parcursul perioadei de referință au fost oferite consultații metodice autorităților contractante și operatorilor economici privind implementarea completă și adecvată a normelor privind achizițiile publice.



ÎNTOCMIREA ȘI EVIDENȚA LISTEI OPERATORILOR ECONOMICI CALIFICAȚI ȘI LISTEI DE INTERDICȚIE A OPERATORILOR ECONOMICI

Agenția Achiziții Publice, în scopul mediatizării și asigurării accesibilității operatorilor economici în cadrul procedurilor de achiziție, întocmește și menține Lista operatorilor economici calificați.

Astfel, în rezultatul verificării informației referitor la operatorii economici care au depus cereri în acest scop, Agenția a emis 15 de decizii de includere a operatorilor economici în Lista operatorilor economici calificați și, respectiv, a eliberat 15 certificate de confirmare.

Potrivit competenței sale funcționale, Agenția deasemenea, întocmește și menține Lista de interdicție a operatorilor economici.

În rezultatul examinării a 17 solicitări parvenite din partea autorităților contractante privind includerea operatorilor economici în Lista de interdicție a operatorilor economici din motivul executării necorespunzătoare a cluzelor contractuale, Agenția a emis 6 decizii de includere a operatorilor economici în Lista menționată. Totodată, au fost emise 2 decizii de neincludere în Lista de interdicție a operatorilor economici. În acest context, 7 demersuri parvenite din partea autorităților contractante privind neexecutarea/executarea necorespunzătoare a cluzelor contractuale au fost remise la reperfectare și respinse pe motivul nerespectării prevederilor Regulamentului cu privire la modul de întocmire și evidență a Listei de interdicție a operatorilor economici, aprobat prin Hotărârea Guvernului nr. 1418 din 28.12.2016, și anume nu au fost prezentate documentele confirmative privind motivele invocate, nu a fost argumentată afectarea activității autorității contractante sau nu au fost menționate prejudiciile materiale pe care le-au suferit autorităților contractante, iar 2 solicitări au fost înaintate de includere a operatorilor economici care deja au fost incluși în Lista de interdicție.

Totodată, în urma efectuării controalelor ex-post, Agenția a identificat prezentarea unor acte false în cadrul procedurilor de achiziții publice. Ca urmare, prin autosesizare, Agenția a înscris în lista de interdicție 1 operator economic.



Ministerul Finanțelor al Republicii Moldova
Agenția Achiziții Publice

anexe

Informație cu privire la tipurile documentelor înregistrate de către Agenția de Achiziții Publice în perioada trimestrelor I, II și III al anului 2017

Nr.	Tip document	Cod	Primate in 2017	Acceptate / examinate	Respinse	Retrase
1	Anunț de intenție	AI	81	5	0	0
2	Anunț de publicare privind Acord Cadru	AP ACD	22	22	0	0
3	Darea de seamă privind Acord Cadru	ACD	20	20	0	0
4	Anunț de publicare pentru licitații publice	AP LP	394	393	0	1
5	Darea de seamă privind licitația publică	LP	434	429	5	0
6	Anunț de publicare pentru cererea ofertei de preț	AP COP	1821	1799	5	0
7	Darea de seamă privind cererea ofertei de preț cu publicare	COP	1693	1669	18	1
8	Dare de seamă privind cererea ofertei de preț fără publicare	COPF	1684	1658	17	2
9	Darea de seamă privind negocierea fara publicare	NFP	384	378	6	0
10	Dare de seamă privind achizițiile de mică valoare	Valoare mică	1230	955	0	1
11	Modificarea dării de seamă	Modificare DS	446	412	29	0
12	Contestații de diferit gen din partea operatorilor economici	Contestații	75	5	59	0
13	Demers de diferit gen	Demers	36	27	0	1
14	Indicații de diferit gen	Indicații	31	0	0	0
15	Ordin	Ordin	10	13	0	0
16	Scrisori de diferit gen	Scrisoare	1121	0	61	3
17	Altele		705	x	x	x
TOTAL:			10187	x	x	x

**Informația privind conținutul scrisorilor întocmite de către angajații
Agenției Achiziții Publice în perioada trimestrelor I, II și III al anului 2017**

Nr.	Conținutul scrisorii	Număr scrisori
1	Anulare procedură de achiziție	1
2	Aviz	10
3	Informare	159
4	Prezentare informație solicitată	37
5	Solicitarea prezentării informației suplimentare	57
6	Răspuns la demersuri	282
7	Revizuire decizie	10
8	Solicitare răspuns	7
9	Citatie	77
10	Inițiere control ex-post	96
11	Raport de control	65
12	Alte	329
TOTAL:		1130

Informație privind procedurile de Licitatii Publice, COP si Acord-Cadru (desfășurate prin metoda tradițională pe hîrtie) pentru fiecare obiect anunțate de către Agenția de Achiziții Publice în perioada trimestrelor I, II și III al anului 2017

CPV	Denumirea bunurilor, serviciilor, lucrărilor	Licitatii Publice	COP	ACD	Total proceduri publicate
		Nr.	Nr.	Nr.	Nr.
031	Produse agricole și horticole	3	6		9
032	Cereale, cartofi, legume, fructe și fructe cu coajă		5		5
090	Produse petroliere, combustibil, electricitate și alte surse de energie	10	21		31
091	Combustibili	20	71		91
093	Electricitate, încălzire, energie solară și nucleară		3		3
142	Nisip și argilă	3	15		18
143	Produse anorganice chimice și îngrășăminte minerale		5		5
150	Alimenter, băuturi, tutun și produse conexe	15	181		196
151	Carne		1		1
153	Fructe, legume și produse conexe		4		4
155	Produse lactate		9		9
156	Produse de morărit, amidon și produse amidonice		1		1
157	Furaje	3	2		5
158	Diverse produse alimentare	35	212		247
160	Utilaje agricole		1		1
163	Secerătoare		2		2
166	Utilaje agricole sau forestiere specializate	2			2
167	Tractoare	6	7		13
168	Piese pentru utilaje agricole și forestiere		1		1
180	Îmbrăcăminte, încălțăminte, articole de voiaj și accesorii	3	2		5
221	Cărți, broșuri și pliante tipărite		3		3
222	Ziare, reviste specializate, periodice și reviste	1			1
224	Timbre, carnete de cecuri, bancnote, acțiuni, materiale publicitare, cataloage și manuale		1		1
240	Produse chimice		1		1
241	Gaze	1			1
243	Produse chimice anorganice și organice de bază		1		1
244	Îngrășăminte și compuși azotați	1	5		6
249	Produse chimice fine și produse chimice variate	1			1
300	Echipament informatic și accesorii de birou, cu excepția mobilierului și a pachetelor software	7	5		12
301	Mașini, echipament și accesorii de birou, cu excepția computerelor, a imprimantelor și a mobilierului	5	17		22
302	Echipament și accesorii pentru computer	2	4		6
311	Motoare, generatoare și transformatoare electrice		1		1
314	Acumulatori, pile galvanice și baterii primare	1			1
315	Aparatură de iluminat și lămpi electrice		2		2
316	Echipament electric	1	1		2
323	Receptoare de televiziune și de radio și aparate de înregistrare sau de redare a sunetului sau a imaginii	1	1		2
330	Echipamente medicale, produse farmaceutice și produse de îngrijire personală	3	5		8
331	Echipamente medicale	2	6		8
336	Produse farmaceutice	9	16		25
337	Produse de îngrijire personală	1	2		3
340	Echipamente de transport și produse auxiliare pentru transport	2			2
341	Autovehicule	21	112		133
343	Piese și accesorii pentru vehicule și pentru motoare de vehicule	1	1	1	3
349	Diverse echipamente de transport și piese de schimb	7	2		9
370	Instrumente muzicale, articole sportive, jocuri, jucării, obiecte de artizanat, obiecte de artă și accesorii		2		2
374	Articole și echipament de sport	1	6		7
375	Jocuri și jucării; atracții de bălci		7		7
383	Instrumente de măsurare		1		1
384	Instrumente de verificare a proprietăților fizice	3	1		4
386	Instrumente optice	1			1
390	Mobilă (inclusiv mobilă de birou), accesorii de mobilier, aparate de uz casnic (exclusiv dispozitive de iluminat) și produse de curățat	2	4		6
391	Mobilier	6	19		25
392	Accesorii de mobilier		3		3
395	Articole textile	1			1
397	Aparate de uz casnic		3		3
398	Produse de curățat și de lustruit		4		4

CPV	Denumirea bunurilor, serviciilor, lucrărilor	Licitații Publice	COP	ACD	Total proceduri publicate
		Nr.	Nr.	Nr.	Nr.
421	Utilaje de producție și utilizare a puterii mecanice	1			1
422	Utilaje de prelucrare a alimentelor, a băuturilor și a tutunului și accesorii ale acestora		1		1
424	Echipamente de ridicare și de manipulare și piese ale acestora	2			2
425	Echipamente de răcire și de ventilare		2		2
429	Diverse utilaje de uz general și special	2	1		3
430	Utilaje pentru minerit, cariere de piatră și construcții		1		1
432	Utilaje pentru terasamente, utilaje de excavare și piese ale acestora		3		3
434	Utilaje de procesare a mineralelor și de modelare a formelor de turnătorie	2			2
440	Structuri și materiale de construcții; produse auxiliare pentru construcții (cu excepția aparatelor electrice)		2		2
441	Materiale de construcții și articole conexe	6	13		19
442	Produse structurale	1	1		2
443	Cablu, sârmă și produse conexe		1		1
446	Cisterne, rezervoare și containere; radiatoare și boilere pentru încălzirea centrală		1		1
449	Piatră de construcție, piatră calcaroasă, ghips și ardezie		6		6
450	Lucrări de construcții	20	148		168
451	Lucrări de pregătire a șantierului	2	16		18
452	Lucrări de construcții complete sau parțiale și lucrări publice	63	471		534
453	Lucrări de instalații pentru clădiri	4	39		43
454	Lucrări de finisare a construcțiilor	23	195		218
489	Diverse pachete software și sisteme informatice		3		3
500	Servicii de reparare și întreținere		1		1
501	Servicii de reparare și de întreținere a vehiculelor și a echipamentelor aferente și servicii	1	6		7
503	Servicii de reparare și de întreținere și servicii conexe pentru computere personale, pentru echipament de telecomunicații și pentru echipament audiovizual		1		1
504	Servicii de reparare și de întreținere a echipamentului medical și de precizie	1			1
507	Servicii de reparare și de întreținere a instalațiilor de construcții		3		3
551	Servicii hoteliere	2	2		4
552	Campinguri și alte tipuri de cazare decât cea hotelieră	6	1		7
553	Servicii de restaurant și de servire a mâncării	4	3		7
555	Servicii de servire a băuturilor	4	10		14
600	Servicii de transport (cu excepția transportului de deșeuri)	1			1
601	Servicii de transport rutier	3	13	1	17
603	Servicii de transport prin conducte			1	1
604	Servicii de transport aerian	7	1	18	26
642	Servicii de telecomunicații		3		3
661	Servicii bancare		4		4
665	Servicii de asigurare și de pensie		4		4
701	Servicii imobiliare proprii	1			1
703	Servicii de intermediere imobiliară pentru terți	2	1		3
710	Servicii de arhitectură, de construcții, de inginerie și de inspecție		1		1
712	Servicii de arhitectură și servicii conexe		8		8
713	Servicii de inginerie	1	9		10
720	Servicii IT: consultanță, dezvoltare de software, internet și asistență		1		1
722	Servicii de programare și de consultanță software	2	2		4
724	Servicii de internet		1		1
770	Servicii pentru agricultură, silvicultură, horticultură, acvacultură și apicultură	4	1		5
771	Servicii în agricultură	2	1		3
777	Servicii conexe pescuitului		1		1
792	Servicii de contabilitate, servicii de audit și servicii fiscale	1			1
794	Consultanță în afaceri și în management și servicii conexe		2		2
795	Servicii de asistență în birou		4		4
797	Servicii de investigație și de siguranță		4		4
798	Servicii tipografice și servicii conexe	1	5		6
799	Diverse servicii comerciale și servicii conexe	4	1		5
805	Servicii de formare	1			1
851	Servicii de sănătate		6		6
852	Servicii veterinare	27	3		30
905	Servicii privind deșeurile menajere și deșeurile	1			1
906	Servicii de curățenie și igienizare în mediul urban sau rural și servicii conexe	1	1		2
909	Servicii de curățenie și igienizare	2	2	1	5
920	Servicii de recreere, culturale și sportive		1		1
921	Servicii de cinematografie și servicii video	2			2
922	Servicii de radio și televiziune		1		1
926	Servicii sportive	2			2
983	Servicii diverse	3	1		4

CPV	Denumirea bunurilor, serviciilor, lucrărilor	Licitații Publice	COP	ACD	Total proceduri publicate
		Nr.	Nr.	Nr.	Nr.
989	Servicii prestate de organizații și de organisme extrateritoriale		1		1
TOTAL:		393	1.799	22	2.214

	Licitații Publice	COP	ACD	Total proceduri publicate
Din care:				
Bunuri:	195	820	1	1016
Lucrări:	112	869	0	981
Servicii:	86	110	21	217

**Informație privind anunțurile publicate de Agenția Achiziții Publice
în BAP (pentru procedurile de achiziții desfășurate prin metoda tradițională pe hîrtie) în perioada trimestrelor I, II și III al anului 2017**

Nr. de ordine	Tipul anunțului	Licitații Publice	COP	Acord cadru	Total sem I 2017	Total sem I 2016
		Nr. de anunțuri	Nr. de anunțuri	Nr. de anunțuri	Nr. de anunțuri	Nr. de anunțuri
1	Anunțuri publicate	393	1.799	22	2.214	2293
2	Anunțuri de modificare a termenului de desfășurare a procedurii (reducerea/majorarea termenului)	19	26	4	49	42
3	Anunțuri de modificare a obiectului de achiziție/ relații de contact etc.	6	7	0	13	5
4	Anunțuri de anulare a procedurii	10	31	0	41	31
5	Alte modificari	21	30	0	51	20

Informația privind procedurile de achiziții anulate în perioada trimestrelor I, II și III al anului 2017

Nr. de ordine	Proceduri	COP cu publicare în BAP	COP fără publicare în BAP	Licitații Publice	ACD	NFP	Total proceduri anulate	Ponderea procedurilor anulate din numărul total de proceduri
1	Proceduri anulate de AC din diverse motive	133	21	33	4	3	194	2,53%
2	Proceduri anulate de AC din lipsa concurenței	23	11	5	2	0	41	0,54%
3	Proceduri anulate de AC din lipsa finanțării	5	0	1	0	0	6	0,08%
4	Proceduri anulate de AC din lipsă de oferte	65	5	13	0	1	84	1,10%
5	Proceduri anulate de AC desfășurate prin SIA RSAP	427	x	289	x	x	716	9,35%
TOTAL:		653	37	341	6	4	1041	13,60%

Informație privind actele juridice pentru fiecare obiect de achiziție în parte,

încheiate în rezultatul Licitațiilor Publice (pentru procedurile de achiziții desfășurate prin metoda tradițională pe hîrtie) în perioada trimestrelor I, II și III al anului 2017

CPV	Denumirea bunurilor, lucrărilor, serviciilor	Total contracte		Acorduri adiționale de majorare		Acorduri adiționale de mișurare/reziliere		Alte acorduri adiționale	Total contracte și acorduri adiționale	Suma totală (MDL, inclusiv TVA)	Ponderea fiecărei categorii în suma totală a contractelor (%)	Ponderea fiecărei categorii după numărul de contracte (%)
		Nr.	Suma (MDL, inclusiv TVA)	Nr.	Suma (MDL, inclusiv TVA)	Nr.	Suma (MDL, inclusiv TVA)					
1	2	3	4	5	6	7	8	9	10 (3+5+7+9)	11 (4+6+8)	12	13
031	Produse agricole și horticoale	1	336.484,10					0	1	336.484,10	0,04	0,07
030	Produse agricole, de fermă, de pescuit, de silvicultură și produse conexe			1	328.723,41			0	1	328.723,41	0,04	0,07
034	Produse de silvicultură și de exploatare forestieră	1	403.248,00					0	1	403.248,00	0,04	0,07
090	Produse petroliere, combustibil, electricitate și alte surse de energie	19	29.938.087,10					0	19	29.938.087,10	3,33	1,30
091	Combustibili	29	70.173.499,10	1	29.400,00	2	-36.000,00	0	32	70.166.899,10	7,81	2,19
092	Petrol, cărbune și produse petroliere	2	414.900,00					0	2	414.900,00	0,05	0,14
093	Electricitate, încălzire, energie solară și nucleară	1	13.375.354,00					0	1	13.375.354,00	1,49	0,07
150	Alimenter, băuturi, tutun și produse conexe	146	20.691.279,72	1	6.025,50	12	-589.306,82	0	159	20.107.998,40	2,24	10,90
155	Produse lactate	9	1.202.149,06					0	9	1.202.149,06	0,13	0,62
158	Diverse produse alimentare	377	54.184.208,36	25	430.961,23	45	-3.092.587,37	0	447	51.522.582,22	5,74	30,64
167	Tractoare	4	2.053.632,01					0	4	2.053.632,01	0,23	0,27
180	Îmbrăcăminte, încălțăminte, articole de voiaj și accesorii	11	1.671.919,88					0	11	1.671.919,88	0,19	0,75
222	Ziare, reviste specializate, periodice și reviste	1	218.405,00					0	1	218.405,00	0,02	0,07
241	Gaze	1	1.800.000,00					0	1	1.800.000,00	0,20	0,07
300	Echiptament informatic și accesorii de birou, cu excepția mobilierului și a pachetelor software	10	2.293.353,61					0	10	2.293.353,61	0,26	0,69
301	Mașini, echipament și accesorii de birou, cu excepția computerelor, a imprimantelor și a mobilierului	4	2.034.221,30					0	4	2.034.221,30	0,23	0,27
302	Echiptament și accesorii pentru computer	4	1.175.882,70					0	4	1.175.882,70	0,13	0,27
314	Acumulatori, pile galvanice și baterii primare	4	335.532,00					0	4	335.532,00	0,04	0,27
316	Echiptament electric	2	279.358,40					0	2	279.358,40	0,03	0,14
323	Receptoare de televiziune și de radio și aparate de înregistrare sau de redare a sunetului sau a imaginii	5	1.565.158,46					0	5	1.565.158,46	0,17	0,34
330	Echiptamente medicale, produse farmaceutice și produse de îngrijire personală	38	5.877.044,24					0	38	5.877.044,24	0,65	2,60
331	Echiptamente medicale	9	1.734.421,87					0	9	1.734.421,87	0,19	0,62
336	Produse farmaceutice	62	3.988.533,13	3	16.781,70	3	-28.991,18	0	68	3.976.323,65	0,44	4,66
337	Produse de îngrijire personală	5	783.379,80					0	5	783.379,80	0,09	0,34
340	Echiptamente de transport și produse auxiliare pentru transport	2	1.683.500,00					0	2	1.683.500,00	0,19	0,14
341	Autovehicule	13	15.003.901,99					0	13	15.003.901,99	1,67	0,89
349	Diverse echipamente de transport și piese de schimb	10	9.521.255,72					0	10	9.521.255,72	1,06	0,69
374	Articole și echipament de sport	1	199.980,00					0	1	199.980,00	0,02	0,07
380	Echiptamente de laborator, optice și de precizie (cu excepția ochelarilor)							5	5	0,00	0,00	0,34
384	Instrumente de verificare a proprietăților fizice	2	1.586.692,16	1	89.465,89			0	3	1.676.158,05	0,19	0,21
386	Instrumente optice	1	1.999.551,00					0	1	1.999.551,00	0,22	0,07

CPV	Denumirea bunurilor, lucrărilor, serviciilor	Total contracte		Acorduri adiționale de majorare		Acorduri adiționale de mișurare/rezilieri		Alte acorduri adiționale	Total contracte și acorduri adiționale	Suma totală (MDL, inclusiv TVA)	Ponderea fiecărei categorii în suma totală a contractelor (%)	Ponderea fiecărei categorii după numărul de contracte (%)
		Nr.	Suma (MDL, inclusiv TVA)	Nr.	Suma (MDL, inclusiv TVA)	Nr.	Suma (MDL, inclusiv TVA)					
390	Mobilă (inclusiv mobilă de birou), accesorii de mobilier, aparate de uz casnic (exclusiv dispozitive de iluminat) și produse de curățat	1	1.064.640,00					0	1	1.064.640,00	0,12	0,07
391	Mobilier	4	3.258.647,00					0	4	3.258.647,00	0,36	0,27
421	Utilaje de producție și utilizare a puterii mecanice	1	190.182,00					0	1	190.182,00	0,02	0,07
424	Echipamente de ridicare și de manipulare și piese ale acestora	1	1.272.132,00					0	1	1.272.132,00	0,14	0,07
429	Diverse utilaje de uz general și special	1	12.510.300,00					0	1	12.510.300,00	1,39	0,07
434	Utilaje de procesare a mineralelor și de modelare a formelor de turnătorie	1	222.525,00					0	1	222.525,00	0,02	0,07
441	Materiale de construcții și articole conexe	3	2.635.819,99					0	3	2.635.819,99	0,29	0,21
442	Produse structurale	1	756.528,91					0	1	756.528,91	0,08	0,07
446	Cisterne, rezervoare și containere; radiatoare și boilere pentru încălzirea centrală							1	1	0,00	0,00	0,07
450	Lucrări de construcții	11	14.638.574,50	5	1.284.911,21			2	18	15.923.485,71	1,77	1,23
451	Lucrări de pregătire a șantierului	3	4.196.713,35					0	3	4.196.713,35	0,47	0,21
452	Lucrări de construcții complete sau parțiale și lucrări publice	59	389.203.981,13	43	24.861.384,43	20	-10.616.703,24	34	156	403.448.662,32	44,92	10,69
453	Lucrări de instalații pentru clădiri	6	120.500.634,46	12	6.031.823,63	5	-2.690.655,42	4	27	123.841.802,67	13,79	1,85
454	Lucrări de finisare a construcțiilor	16	23.517.478,16	4	1.287.339,13	2	-575.352,78	10	32	24.229.464,51	2,70	2,19
501	Servicii de reparare și de întreținere a vehiculelor și a echipamentelor aferente și servicii	2	320.048,77					0	2	320.048,77	0,04	0,14
551	Servicii hoteliere	2	1.450.000,00					0	2	1.450.000,00	0,16	0,14
552	Campinguri și alte tipuri de cazare decât cea hotelieră	10	7.346.595,00					0	10	7.346.595,00	0,82	0,69
553	Servicii de restaurant și de servire a mâncării	4	2.728.280,00			1	-120.000,00	0	5	2.608.280,00	0,29	0,34
555	Servicii de servire a băuturilor	10	7.055.572,00			2	-118.437,00	0	12	6.937.135,00	0,77	0,82
600	Servicii de transport (cu excepția transportului de deșeuri)	2	1.076.768,00			1	-576.432,64	0	3	500.335,36	0,06	0,21
601	Servicii de transport rutier	12	5.704.120,00					0	12	5.704.120,00	0,64	0,82
604	Servicii de transport aerian	4	2.885.051,50					0	4	2.885.051,50	0,32	0,27
637	Servicii anexe pentru transportul terestru, naval și aerian					1	-5.000.000,00	1	2	-5.000.000,00	-0,56	0,14
701	Servicii imobiliare proprii					1	-1.300.000,00	0	1	-1.300.000,00	-0,14	0,07
713	Servicii de inginerie	1	101.009,55	1	431.666,91	2	-536.000,00	0	4	-3.323,54	0,00	0,27
722	Servicii de programare și de consultanță software	1	1.000.000,00					0	1	1.000.000,00	0,11	0,07
730	Servicii de cercetare și de dezvoltare și servicii conexe de consultanță					1	-7.200,00	0	1	-7.200,00	0,00	0,07
770	Servicii pentru agricultură, silvicultură, horticultură, acvacultură și apicultură	1	1.222.065,00					0	1	1.222.065,00	0,14	0,07
771	Servicii în agricultură	4	900.000,00					0	4	900.000,00	0,10	0,27
792	Servicii de contabilitate, servicii de audit și servicii fiscale							1	1	0,00	0,00	0,07
798	Servicii tipografice și servicii conexe	10	4.648.800,00					0	10	4.648.800,00	0,52	0,69
799	Diverse servicii comerciale și servicii conexe	2	1.169.460,60					0	2	1.169.460,60	0,13	0,14
805	Servicii de formare	11	3.431.126,00					0	11	3.431.126,00	0,38	0,75
852	Servicii veterinare	232	14.487.895,60	2	45.000,00	3	-114.194,00	0	237	14.418.701,60	1,61	16,24
900	Servicii de evacuare a apelor reziduale, de eliminare a deșeurilor, de igienizare și servicii privind mediul	2	1.608.096,00					0	2	1.608.096,00	0,18	0,14
905	Servicii privind deșeurile menajere și deșeurile	1	6.000.000,00					0	1	6.000.000,00	0,67	0,07
906	Servicii de curățenie și igienizare în mediul urban sau rural și servicii conexe	1	630.000,00					0	1	630.000,00	0,07	0,07
909	Servicii de curățenie și igienizare	2	1.113.737,32					0	2	1.113.737,32	0,12	0,14

CPV	Denumirea bunurilor, lucrărilor, serviciilor	Total contracte		Acorduri adiționale de majorare		Acorduri adiționale de mișorare/reziliere		Alte acorduri adiționale	Total contracte și acorduri adiționale	Suma totală (MDL, inclusiv TVA)	Ponderea fiecărei categorii în suma totală a contractelor (%)	Ponderea fiecărei categorii după numărul de contracte (%)
		Nr.	Suma (MDL, inclusiv TVA)	Nr.	Suma (MDL, inclusiv TVA)	Nr.	Suma (MDL, inclusiv TVA)					
921	Servicii de cinematografie și servicii video	1	960.000,00					0	1	960.000,00	0,11	0,07
926	Servicii sportive	1	841.500,00					0	1	841.500,00	0,09	0,07
983	Servicii diverse	3	1.560.350,00					0	3	1.560.350,00	0,17	0,21
TOTAL:		1201	888.733.564,55	99,00	34.843.483,04	101	-25.401.860,45	58	1459	898.175.187,14	100,00	100,00

Dintre care:

Bunuri	787	268.435.707,61	32	901.357,73	62	-3.746.885,37	6	887	265.590.179,97	29,57	60,80
Lucrări	95	552.057.381,60	64	33.465.458,40	27	-13.882.711,44	50	236	571.640.128,56	63,64	16,18
Servicii	319	68.240.475,34	3	476.666,91	12	-7.772.263,64	2	336	60.944.878,61	6,79	23,03

% Bunuri	65,53	30,20	32,32	2,59	61,39	14,75	10,34	60,80	29,57
% Lucrări	7,91	62,12	64,65	96,05	26,73	54,65	86,21	16,18	63,64
% Servicii	26,56	7,68	3,03	1,37	11,88	30,60	3,45	23,03	6,79

Informație privind actele juridice pentru fiecare obiect de achiziție în parte, încheiate în rezultatul procedurilor desfășurate prin metoda COP cu publicare în BAP (pentru procedurile de achiziții desfășurate prin metoda tradițională pe hîrtie) în perioada trimestrelor I, II și III al anului 2017

CPV	Denumirea bunurilor, lucrărilor, serviciilor	Total contracte		Acorduri adiționale de majorare		Acorduri adiționale de mișurare/reziliere		Alte acorduri adiționale	Total contracte și acorduri adiționale	Suma totală (MDL, inclusiv TVA)	Ponderea fiecărei categorii în suma totală a contractelor (%)	Ponderea fiecărei categorii după numărul de contracte (%)
		Nr.	Suma (MDL, inclusiv TVA)	Nr.	Suma (MDL, inclusiv TVA)	Nr.	Suma (MDL, inclusiv TVA)					
1	2	3	4	5	6	7	8	9	10 (3+5+7+9)	11 (4+6+8)	12	13
031	Produse agricole și horticole	7	1.177.060,00					0	7	1.177.060,00	0,27	0,18
032	Cereale, cartofi, legume, fructe și fructe cu coajă	8	274.328,00					0	8	274.328,00	0,06	0,20
090	Produse petroliere, combustibil, electricitate și alte surse de energie	27	4.631.043,75					0	27	4.631.043,75	1,07	0,68
091	Combustibili	57	11.505.635,97	1	27.270,00	2	-10.056,00	0	60	11.522.849,97	2,65	1,51
093	Electricitate, încălzire, energie solară și nucleară	1	474.028,53					0	1	474.028,53	0,11	0,03
142	Nisip și argilă	10	2.557.056,10					0	10	2.557.056,10	0,59	0,25
143	Produse anorganice chimice și îngrășăminte minerale	1	270.300,00					0	1	270.300,00	0,06	0,03
150	Alimenter, băuturi, tutun și produse conexe	1137	47.840.400,88	18	145.183,72	121	-2.058.603,13	26	1302	45.926.981,47	10,56	32,87
151	Carne					1	-18.285,00	0	1	-18.285,00	0,00	0,03
153	Fructe, legume și produse conexe	5	234.129,17			2	-39.911,90	0	7	194.217,27	0,04	0,18
155	Produse lactate	12	629.738,97	6	14.317,21			0	18	644.056,18	0,15	0,45
156	Produse de morărit, amidon și produse amidonice	1	22.980,00	1	3.441,00			0	2	26.421,00	0,01	0,05
157	Furaje	1	104.976,00					0	1	104.976,00	0,02	0,03
158	Diverse produse alimentare	1283	55.798.952,21	38	236.133,72	80	-801.741,90	5	1406	55.233.344,03	12,71	35,50
160	Utilaje agricole	1	346.700,00					0	1	346.700,00	0,08	0,03
163	Secerătoare	2	384.000,00					0	2	384.000,00	0,09	0,05
167	Tractoare	2	682.800,00					0	2	682.800,00	0,16	0,05
168	Piese pentru utilaje agricole și forestiere	2	158.132,75					0	2	158.132,75	0,04	0,05
180	Îmbrăcăminte, încălțăminte, articole de voiaj și accesorii	9	605.351,40			1	-184.811,40	0	10	420.540,00	0,10	0,25
221	Cărți, broșuri și pliante tipărite	1	141.781,00					0	1	141.781,00	0,03	0,03
224	Timbre, carnete de securi, bancnote, acțiuni, materiale publicitare, cataloage și manuale	2	731.230,00					0	2	731.230,00	0,17	0,05
244	Îngrășăminte și compuși azotați	8	2.123.754,84					0	8	2.123.754,84	0,49	0,20
249	Produse chimice fine și produse chimice variate	7	230.154,15					0	7	230.154,15	0,05	0,18

CPV	Denumirea bunurilor, lucrărilor, serviciilor	Total contracte		Acorduri adiționale de majorare		Acorduri adiționale de micșorare/reziliere		Alte acorduri adiționale	Total contracte și acorduri adiționale	Suma totală (MDL, inclusiv TVA)	Ponderea fiecărei categorii în suma totală a contractelor (%)	Ponderea fiecărei categorii după numărul de contracte (%)
		Nr.	Suma (MDL, inclusiv TVA)	Nr.	Suma (MDL, inclusiv TVA)	Nr.	Suma (MDL, inclusiv TVA)					
300	Echipament informatic și accesorii de birou, cu excepția mobilierului și a pachetelor software	7	962.247,00					0	7	962.247,00	0,22	0,18
301	Mașini, echipament și accesorii de birou, cu excepția computerelor, a imprimantelor și a mobilierului	17	1.768.640,76					4	21	1.768.640,76	0,41	0,53
302	Echipament și accesorii pentru computer	4	1.819.452,78					0	4	1.819.452,78	0,42	0,10
315	Aparatură de iluminat și lămpi electrice	1	1.325.131,00					0	1	1.325.131,00	0,30	0,03
316	Echipament electric	1	144.989,00					0	1	144.989,00	0,03	0,03
330	Echipamente medicale, produse farmaceutice și produse de îngrijire personală	28	631.057,66			1	-1.120,00	0	29	629.937,66	0,14	0,73
331	Echipamente medicale	17	774.058,19					0	17	774.058,19	0,18	0,43
336	Produse farmaceutice	65	2.998.028,92					0	65	2.998.028,92	0,69	1,64
337	Produse de îngrijire personală	2	560.945,00					0	2	560.945,00	0,13	0,05
341	Autovehicule	73	18.166.844,20			3	-479.554,20	0	76	17.687.290,00	4,07	1,92
349	Diverse echipamente de transport și piese de schimb	1	150.848,52					0	1	150.848,52	0,03	0,03
374	Articole și echipament de sport	4	438.225,50					0	4	438.225,50	0,10	0,10
375	Jocuri și jucării; atracții de bălci	5	750.655,00					0	5	750.655,00	0,17	0,13
383	Instrumente de măsurare	1	99.864,00					0	1	99.864,00	0,02	0,03
390	Mobilă (inclusiv mobilă de birou), accesorii de mobilier, aparate de uz casnic (exclusiv dispozitive de iluminat) și produse de curățat	14	1.057.177,40					0	14	1.057.177,40	0,24	0,35
391	Mobilier	17	2.221.617,00					0	17	2.221.617,00	0,51	0,43
397	Aparate de uz casnic	1	314.650,00					0	1	314.650,00	0,07	0,03
398	Produse de curățat și de lustruit	17	977.010,33					0	17	977.010,33	0,22	0,43
422	Utilaje de prelucrare a alimentelor, a băuturilor și a tutunului și accesorii ale acestora	2	138.496,15					0	2	138.496,15	0,03	0,05
425	Echipamente de răcire și de ventilare	1	247.200,00					0	1	247.200,00	0,06	0,03
429	Diverse utilaje de uz general și special	1	328.348,00					0	1	328.348,00	0,08	0,03
430	Utilaje pentru minerit, cariere de piatră și construcții	1	390.000,00					0	1	390.000,00	0,09	0,03
432	Utilaje pentru terasamente, utilaje de excavare și piese ale acestora	2	440.000,00			1	-220.000,00	0	3	220.000,00	0,05	0,08
440	Structuri și materiale de construcții; produse auxiliare pentru construcții (cu excepția aparatelor electrice)	7	749.129,49					0	7	749.129,49	0,17	0,18
441	Materiale de construcții și articole conexe	14	2.286.013,26	1	39.058,53	1	-14.101,56	0	16	2.310.970,23	0,53	0,40

CPV	Denumirea bunurilor, lucrărilor, serviciilor	Total contracte		Acorduri adiționale de majorare		Acorduri adiționale de mășurare/rezilire		Alte acorduri adiționale	Total contracte și acorduri adiționale	Suma totală (MDL, inclusiv TVA)	Ponderea fiecărei categorii în suma totală a contractelor (%)	Ponderea fiecări categorii după numărul de contracte (%)
		Nr.	Suma (MDL, inclusiv TVA)	Nr.	Suma (MDL, inclusiv TVA)	Nr.	Suma (MDL, inclusiv TVA)					
442	Produse structurale	1	153.505,49					0	1	153.505,49	0,04	0,03
444	Diverse produse fabricate și articole conexe	3	182.148,44					0	3	182.148,44	0,04	0,08
446	Cisterne, rezervoare și containere; radiatoare și boilere pentru încălzirea centrală	1	323.300,00					0	1	323.300,00	0,07	0,03
449	Piatră de construcție, piatră calcaroasă, ghips și ardezie	4	1.061.050,00					0	4	1.061.050,00	0,24	0,10
450	Lucrări de construcții	87	38.215.189,11	2	214.661,62	4	-768.075,20	2	95	37.661.775,53	8,66	2,40
451	Lucrări de pregătire a șantierului	12	6.235.507,27					4	16	6.235.507,27	1,43	0,40
452	Lucrări de construcții complete sau parțiale și lucrări publice	287	131.356.529,49	6	270.223,81	14	-4.067.461,74	3	310	127.559.291,56	29,34	7,83
453	Lucrări de instalații pentru clădiri	31	15.396.449,16			3	-1.878.689,28	4	38	13.517.759,88	3,11	0,96
454	Lucrări de finisare a construcțiilor	152	61.645.175,72	4	345.905,66	7	-1.444.069,24	3	166	60.547.012,14	13,93	4,19
489	Diverse pachete software și sisteme informatice	1	67.329,00					0	1	67.329,00	0,02	0,03
500	Servicii de reparare și întreținere	4	849.866,98					0	4	849.866,98	0,20	0,10
501	Servicii de reparare și de întreținere a vehiculelor și a echipamentelor aferente și servicii	8	1.460.914,40					0	8	1.460.914,40	0,34	0,20
503	Servicii de reparare și de întreținere și servicii conexe pentru computere personale, pentru echipament de telecomunicații și pentru echipament audiovizual	1	192.162,00					0	1	192.162,00	0,04	0,03
505	Servicii de reparare și de întreținere a pompelor, a vanelor, a robinetelor, a containerelor de metal și a mașinilor	1	191.505,60					0	1	191.505,60	0,04	0,03
507	Servicii de reparare și de întreținere a instalațiilor de construcții	2	579.079,81					0	2	579.079,81	0,13	0,05
551	Servicii hoteliere	4	487.701,15			1	-48.300,00	0	5	439.401,15	0,10	0,13
552	Campinguri și alte tipuri de cazare decât cea hotelieră	2	450.620,00					0	2	450.620,00	0,10	0,05
553	Servicii de restaurant și de servire a mâncării	1	379.200,00					0	1	379.200,00	0,09	0,03
555	Servicii de servire a băuturilor	17	3.883.333,78					0	17	3.883.333,78	0,89	0,43
600	Servicii de transport (cu excepția transportului de deșeuri)	5	279.409,40					0	5	279.409,40	0,06	0,13
601	Servicii de transport rutier	14	2.416.883,35					2	16	2.416.883,35	0,56	0,40
604	Servicii de transport aerian	1	280.980,00					0	1	280.980,00	0,06	0,03
642	Servicii de telecomunicații	2	382.799,45					0	2	382.799,45	0,09	0,05
661	Servicii bancare	1	304.653,00					0	1	304.653,00	0,07	0,03
665	Servicii de asigurare și de pensie	1	216.000,00					0	1	216.000,00	0,05	0,03

CPV	Denumirea bunurilor, lucrărilor, serviciilor	Total contracte		Acorduri adiționale de majorare		Acorduri adiționale de micșorare/reziliere		Alte acorduri adiționale	Total contracte și acorduri adiționale	Suma totală (MDL, inclusiv TVA)	Ponderea fiecărei categorii în suma totală a contractelor (%)	Ponderea fiecărei categorii după numărul de contracte (%)
		Nr.	Suma (MDL, inclusiv TVA)	Nr.	Suma (MDL, inclusiv TVA)	Nr.	Suma (MDL, inclusiv TVA)					
703	Servicii de intermediere imobiliară pentru terți	1	144.000,00					0	1	144.000,00	0,03	0,03
710	Servicii de arhitectură, de construcții, de inginerie și de inspecție	1	243.600,00					0	1	243.600,00	0,06	0,03
712	Servicii de arhitectură și servicii conexe	5	1.114.929,00					0	5	1.114.929,00	0,26	0,13
713	Servicii de inginerie	5	971.188,81					0	5	971.188,81	0,22	0,13
715	Servicii privind construcțiile	1	169.200,00						1	169.200,00	0,04	0,03
720	Servicii IT: consultanță, dezvoltare de software, internet și asistență	1	318.040,00						1	318.040,00	0,07	0,03
724	Servicii de internet	1	120.500,04						1	120.500,04	0,03	0,03
770	Servicii pentru agricultură, silvicultură, horticultură, acvacultură și apicultură	1	209.563,00						1	209.563,00	0,05	0,03
771	Servicii în agricultură	1	175.160,00						1	175.160,00	0,04	0,03
795	Servicii de asistență în birou	2	423.000,00						2	423.000,00	0,10	0,05
797	Servicii de investigație și de siguranță	4	461.668,69						4	461.668,69	0,11	0,10
798	Servicii tipografice și servicii conexe	4	303.581,60						4	303.581,60	0,07	0,10
805	Servicii de formare	4	141.247,82						4	141.247,82	0,03	0,10
851	Servicii de sănătate	11	671.062,50						11	671.062,50	0,15	0,28
852	Servicii veterinare	8	855.544,45						8	855.544,45	0,20	0,20
906	Servicii de curățenie și igienizare în mediul urban sau rural și servicii conexe	2	442.289,07						2	442.289,07	0,10	0,05
907	Servicii privind mediul	1	183.749,20						1	183.749,20	0,04	0,03
909	Servicii de curățenie și igienizare	1	133.000,00						1	133.000,00	0,03	0,03
920	Servicii de recreere, culturale și sportive	1	258.940,00						1	258.940,00	0,06	0,03
922	Servicii de radio și televiziune	1	150.000,00						1	150.000,00	0,03	0,03
983	Servicii diverse	2	142.772,00						2	142.772,00	0,03	0,05
989	Servicii prestate de organizații și de organisme extrateritoriale	1	180.600,00						1	180.600,00	0,04	0,03
TOTAL:		3589	445.470.091,66	77	1.296.195,27	242	-12.034.780,55	53	3961	434.731.506,38	100,00	100,00

Dintre care:

Bunuri	2897	172452495,8	65	465404,18	213	-3828185,09	35	3210	169089714,90	38,90	81,04
Lucrări	569	252848850,8	12	830791,09	28	-8158295,46	16	625	245521346,38	56,48	15,78
Servicii	123	20168745,1	0	0	1	-48300	2	126	20120445,10	4,63	3,18

% Bunuri	80,72	38,71	84,42	35,91	88,02	31,81	66,04	81,04	38,90
% Lucrări	15,85	56,76	15,58	64,09	11,57	67,79	30,19	15,78	56,48

CPV	Denumirea bunurilor, lucrărilor, serviciilor	Total contracte		Acorduri adiționale de majorare		Acorduri adiționale de mășurare/rezilieri		Alte acorduri adiționale	Total contracte și acorduri adiționale	Suma totală (MDL, inclusiv TVA)	Ponderea fiecărei categorii în suma totală a contractelor (%)	Ponderea fiecărei categorii după numărul de contracte (%)
		Nr.	Suma (MDL, inclusiv TVA)	Nr.	Suma (MDL, inclusiv TVA)	Nr.	Suma (MDL, inclusiv TVA)					
	% Servicii	3,43	4,53	0,00	0,00	0,41	0,40	3,77	3,18	4,63		

Informație privind actele juridice pentru fiecare obiect de achiziție în parte, încheiate în rezultatul procedurilor desfășurate prin metoda COP fără publicare în BAP în perioada trimestrelor I, II și III al anului 2017

CPV	Denumirea bunurilor, lucrărilor, serviciilor	Total contracte		Acorduri adiționale de majorare		Acorduri adiționale de mîșorare/reziliere		Alte acorduri adiționale	Total contracte și acorduri adiționale	Suma totală (MDL, inclusiv TVA)	Ponderea fiecărei categorii în suma totală a contractelor (%)	Ponderea fiecărei categorii după numărul de contracte (%)
		Nr.	Suma (MDL, inclusiv TVA)	Nr.	Suma (MDL, inclusiv TVA)	Nr.	Suma (MDL, inclusiv TVA)					
1	2	3	4	5	6	7	8	9	10 (3+5+7+9)	11 (4+6+8)	12	13
031	Produse agricole și horticole	3	336.650,00					0	3	336.650,00	0,11	0,14
032	Cereale, cartofi, legume, fructe și fructe cu coajă	1	129.500,00			1	-129.500,00	0	2	0,00	0,00	0,10
034	Produse de silvicultură și de exploatare forestieră	1	167.450,00					0	1	167.450,00	0,05	0,05
090	Produse petroliere, combustibili, electricitate și alte surse de energie	14	1.960.196,20					0	14	1.960.196,20	0,64	0,67
091	Combustibili	41	5.556.096,24					0	41	5.556.096,24	1,81	1,95
093	Electricitate, încălzire, energie solară și nucleară	3	648.034,84					0	3	648.034,84	0,21	0,14
142	Nisip și argilă	6	972.776,00					0	6	972.776,00	0,32	0,29
143	Produse anorganice chimice și îngrășăminte minerale	2	282.751,00					0	2	282.751,00	0,09	0,10
150	Alimenter, băuturi, tutun și produse conexe	243	9.520.487,96	3	52.683,32	11	-79.481,44	0	257	9.493.689,84	3,09	12,25
151	Carne	3	136.558,46					0	3	136.558,46	0,04	0,14
153	Fructe, legume și produse conexe	1	69.003,00					0	1	69.003,00	0,02	0,05
155	Produse lactate	4	336.725,50					0	4	336.725,50	0,11	0,19
158	Diverse produse alimentare	227	9.913.537,27			14	-145.245,26	6	247	9.768.292,01	3,17	11,77
180	Îmbrăcăminte, încălțăminte, articole de voiaj și accesorii	2	269.856,00					0	2	269.856,00	0,09	0,10
181	Îmbrăcăminte de uz profesional, îmbrăcăminte specială de lucru și accesorii	1	94.500,00					0	1	94.500,00	0,03	0,05
192	Materiale textile și articole conexe	1	167.300,00					0	1	167.300,00	0,05	0,05
221	Cărți, broșuri și pliante tipărite	1	179.956,88					0	1	179.956,88	0,06	0,05
222	Ziare, reviste specializate, periodice și reviste	3	57.273,20					0	3	57.273,20	0,02	0,14
224	Timbre, carnete de cecuri, bancnote, acțiuni, materiale publicitare, cataloage și manuale	4	500.122,50					0	4	500.122,50	0,16	0,19
228	Registre, registre contabile, clasoare, formulare și alte articole imprimate de papetărie din hârtie sau din carton	3	154.749,18			1	-2.100,00	0	4	152.649,18	0,05	0,19
240	Produse chimice	3	501.139,25					0	3	501.139,25	0,16	0,14
249	Produse chimice fine și produse chimice variate	1	179.260,00					0	1	179.260,00	0,06	0,05
300	Echipament informatic și accesorii de birou, cu excepția mobilierului și a pachetelor software	8	919.683,92					0	8	919.683,92	0,30	0,38
301	Mașini, echipament și accesorii de birou, cu excepția computerelor, a imprimantelor și a mobilierului	16	2.088.513,40					0	16	2.088.513,40	0,68	0,76
302	Echipament și accesorii pentru computer	6	684.030,10					0	6	684.030,10	0,22	0,29
310	Mașini, aparate, echipamente și consumabile electrice; iluminat	1	161.555,06					0	1	161.555,06	0,05	0,05
311	Motoare, generatoare și transformatoare electrice	1	138.000,00					0	1	138.000,00	0,04	0,05
315	Aparatură de iluminat și lămpi electrice	3	329.289,45					0	3	329.289,45	0,11	0,14
316	Echipament electric	2	250.785,58					0	2	250.785,58	0,08	0,10
317	Accesorii electronice, electromecanice și electrotehnice	1	178.542,45					0	1	178.542,45	0,06	0,05

CPV	Denumirea bunurilor, lucrărilor, serviciilor	Total contracte		Acorduri adiționale de majorare		Acorduri adiționale de măsurare/reziliere		Alte acorduri adiționale	Total contracte și acorduri adiționale	Suma totală (MDL, inclusiv TVA)	Ponderea fiecărei categorii în suma totală a contractelor (%)	Ponderea fiecărei categorii după numărul de contracte (%)
		Nr.	Suma (MDL, inclusiv TVA)	Nr.	Suma (MDL, inclusiv TVA)	Nr.	Suma (MDL, inclusiv TVA)					
320	Echipament de radio, televiziune, comunicații, telecomunicații și articole conexe	1	178.687,00					0	1	178.687,00	0,06	0,05
323	Receptoare de televiziune și de radio și aparate de înregistrare sau de redare a sunetului sau a imaginii	4	485.309,97					0	4	485.309,97	0,16	0,19
324	Rețele	1	112.004,00					0	1	112.004,00	0,04	0,05
330	Echipamente medicale, produse farmaceutice și produse de îngrijire personală	4	183.214,78			1	-175,45	0	5	183.039,33	0,06	0,24
331	Echipamente medicale	9	962.446,95					0	9	962.446,95	0,31	0,43
336	Produse farmaceutice	17	779.873,93					0	17	779.873,93	0,25	0,81
339	Echipamente și articole pentru autopsie și uz mortuar	1	127.500,00					0	1	127.500,00	0,04	0,05
340	Echipamente de transport și produse auxiliare pentru transport	1	179.850,00					0	1	179.850,00	0,06	0,05
341	Autovehicule	11	1.602.630,00					0	11	1.602.630,00	0,52	0,52
349	Diverse echipamente de transport și piese de schimb	4	700.392,40					0	4	700.392,40	0,23	0,19
351	Echipament de urgență și de siguranță	1	175.340,00					0	1	175.340,00	0,06	0,05
373	Instrumente muzicale și piese pentru acestea	1	150.000,00					0	1	150.000,00	0,05	0,05
374	Articole și echipament de sport	1	140.723,64					0	1	140.723,64	0,05	0,05
375	Jocuri și jucării; atracții de bălci	4	511.755,00					0	4	511.755,00	0,17	0,19
384	Instrumente de verificare a proprietăților fizice	1	178.800,00			1	-178.800,00	0	2	0,00	0,00	0,10
385	Aparate de control și de testare	1	168.312,00					0	1	168.312,00	0,05	0,05
390	Mobila (inclusiv mobila de birou), accesorii de mobilier, aparate de uz casnic (exclusiv dispozitive de iluminat) și produse de curățat	12	1.779.816,00					0	12	1.779.816,00	0,58	0,57
391	Mobilier	31	4.671.851,70	1	2.330,00			0	32	4.674.181,70	1,52	1,53
395	Articole textile	7	1.029.530,30					0	7	1.029.530,30	0,33	0,33
397	Aparate de uz casnic	5	760.187,43					0	5	760.187,43	0,25	0,24
398	Produse de curățat și de lustruit	7	600.480,76					0	7	600.480,76	0,20	0,33
411	Apă naturală brută	2	287.100,00					0	2	287.100,00	0,09	0,10
427	Utilaje pentru producția de textile, de îmbrăcăminte și de piele	1	149.100,00					0	1	149.100,00	0,05	0,05
429	Diverse utilaje de uz general și special	3	283.111,18					0	3	283.111,18	0,09	0,14
433	Mașini și echipament de construcții	2	290.520,09					0	2	290.520,09	0,09	0,10
440	Structuri și materiale de construcții; produse auxiliare pentru construcții (cu excepția aparatelor electrice)	15	1.531.266,81					0	15	1.531.266,81	0,50	0,71
441	Materiale de construcții și articole conexe	25	2.429.472,16					0	25	2.429.472,16	0,79	1,19
442	Produse structurale	5	669.734,42					0	5	669.734,42	0,22	0,24
444	Diverse produse fabricate și articole conexe	1	179.000,00					0	1	179.000,00	0,06	0,05
446	Cisterne, rezervoare și containere; radiatoare și boilere pentru încălzirea centrală	2	295.900,00					0	2	295.900,00	0,10	0,10
448	Vopsele, lacuri și masticuri	3	125.180,00					0	3	125.180,00	0,04	0,14
450	Lucrări de construcții	175	36.119.341,91					0	175	36.119.341,91	11,74	8,34
451	Lucrări de pregătire a șantierului	19	4.069.205,78	2	58.946,42	2	-277.674,60	0	23	3.850.477,60	1,25	1,10
452	Lucrări de construcții complete sau parțiale și lucrări publice	432	86.879.133,45	2	39.830,00	3	-276.690,00	2	439	86.642.273,45	28,16	20,92

CPV	Denumirea bunurilor, lucrărilor, serviciilor	Total contracte		Acorduri adiționale de majorare		Acorduri adiționale de măsurare/reziliere		Alte acorduri adiționale	Total contracte și acorduri adiționale	Suma totală (MDL, inclusiv TVA)	Ponderea fiecărei categorii în suma totală a contractelor (%)	Ponderea fiecărei categorii după numărul de contracte (%)
		Nr.	Suma (MDL, inclusiv TVA)	Nr.	Suma (MDL, inclusiv TVA)	Nr.	Suma (MDL, inclusiv TVA)					
453	Lucrări de instalații pentru clădiri	67	13.023.626,77			1	-13.384,55	0	68	13.010.242,22	4,23	3,24
454	Lucrări de finisare a construcțiilor	422	92.799.717,79	2	35.319,75	5	-488.743,81	0	429	92.346.293,73	30,01	20,45
480	Pachete software și sisteme informatice	1	166.800,00					0	1	166.800,00	0,05	0,05
486	Pachete software pentru baze de date și operare	1	160.006,95					0	1	160.006,95	0,05	0,05
500	Servicii de reparare și întreținere	7	1.025.485,37	1	6.840,00			0	8	1.032.325,37	0,34	0,38
501	Servicii de reparare și de întreținere a vehiculelor și a echipamentelor aferente și servicii	9	679.426,00					0	9	679.426,00	0,22	0,43
502	Servicii de reparare și de întreținere și servicii conexe pentru mijloacele de transport aerian, feroviar, rutier și maritim	1	197.717,89					0	1	197.717,89	0,06	0,05
503	Servicii de reparare și de întreținere și servicii conexe pentru computere personale, pentru echipament de telecomunicații și pentru echipament audiovizual	2	294.810,00					0	2	294.810,00	0,10	0,10
504	Servicii de reparare și de întreținere a echipamentului medical și de precizie	5	620.179,20					0	5	620.179,20	0,20	0,24
505	Servicii de reparare și de întreținere a pompelor, a vanelor, a robinetelor, a containerelor de metal și a mașinilor	1	141.940,59					0	1	141.940,59	0,05	0,05
507	Servicii de reparare și de întreținere a instalațiilor de construcții	8	1.286.233,98			1	-31.625,69	0	9	1.254.608,29	0,41	0,43
515	Servicii de instalare de utilaje și de echipament de uz general	1	134.814,50			1	-5.108,76	0	2	129.705,74	0,04	0,10
552	Campinguri și alte tipuri de cazare decât cea hotelieră	1	150.000,00					0	1	150.000,00	0,05	0,05
555	Servicii de servire a băuturilor	1	135.599,87	1	19.998,93			0	2	155.598,80	0,05	0,10
600	Servicii de transport (cu excepția transportului de deșeuri)	1	180.000,00					0	1	180.000,00	0,06	0,05
601	Servicii de transport rutier	3	411.113,00					0	3	411.113,00	0,13	0,14
635	Servicii de agenții de turism, de ghizi turistici și de asistență turistică	1	148.800,00					0	1	148.800,00	0,05	0,05
665	Servicii de asigurare și de pensie	1	145.000,00					0	1	145.000,00	0,05	0,05
710	Servicii de arhitectură, de construcții, de inginerie și de inspecție	2	299.225,00					0	2	299.225,00	0,10	0,10
712	Servicii de arhitectură și servicii conexe	21	3.236.822,89			1	-124.800,00	0	22	3.112.022,89	1,01	1,05
713	Servicii de inginerie	19	2.819.993,53					1	20	2.819.993,53	0,92	0,95
714	Servicii de urbanism și de arhitectură peisagistică	2	274.192,00					0	2	274.192,00	0,09	0,10
715	Servicii privind construcțiile	3	330.547,56					0	3	330.547,56	0,11	0,14
720	Servicii IT: consultanță, dezvoltare de software, internet și asistență	1	175.386,00					0	1	175.386,00	0,06	0,05
722	Servicii de programare și de consultanță software	1	117.000,00					0	1	117.000,00	0,04	0,05
724	Servicii de internet	1	118.800,00					0	1	118.800,00	0,04	0,05
771	Servicii în agricultură	1	179.928,00					0	1	179.928,00	0,06	0,05
773	Servicii pentru horticultură	1	167.448,45						1	167.448,45	0,05	0,05
794	Consultanță în afaceri și în management și servicii conexe	1	180.000,00						1	180.000,00	0,06	0,05
795	Servicii de asistență în birou	2	199.200,00			1	-19.200,00		3	180.000,00	0,06	0,14
797	Servicii de investigație și de siguranță	5	784.629,03						5	784.629,03	0,26	0,24

CPV	Denumirea bunurilor, lucrărilor, serviciilor	Total contracte		Acorduri adiționale de majorare		Acorduri adiționale de măsurare/rezilire		Alte acorduri adiționale	Total contracte și acorduri adiționale	Suma totală (MDL, inclusiv TVA)	Ponderea fiecărei categorii în suma totală a contractelor (%)	Ponderea fiecărei categorii după numărul de contracte (%)
		Nr.	Suma (MDL, inclusiv TVA)	Nr.	Suma (MDL, inclusiv TVA)	Nr.	Suma (MDL, inclusiv TVA)					
798	Servicii tipografice și servicii conexe	3	423.920,00						3	423.920,00	0,14	0,14
799	Diverse servicii comerciale și servicii conexe	6	862.072,50						6	862.072,50	0,28	0,29
805	Servicii de formare	1	110.000,00						1	110.000,00	0,04	0,05
900	Servicii de evacuare a apelor reziduale, de eliminare a deșeurilor, de igienizare și servicii privind mediul	3	425.397,14						3	425.397,14	0,14	0,14
904	Servicii privind apele reziduale	1	131.824,80						1	131.824,80	0,04	0,05
906	Servicii de curățenie și igienizare în mediul urban sau rural și servicii conexe	2	312.858,89						2	312.858,89	0,10	0,10
907	Servicii privind mediul	1	129.950,00						1	129.950,00	0,04	0,05
922	Servicii de radio și televiziune	1	179.997,00						1	179.997,00	0,06	0,05
981	Servicii de organizații asociative	1	92.020,00						1	92.020,00	0,03	0,05
983	Servicii diverse	6	327.710,00						6	327.710,00	0,11	0,29
TOTAL:		2033	309.251.289,80	12	215.948,42	44	-1.772.529,56	9	2098	307.694.708,66	100,00	100,00

Dintre care:

Bunuri	791	58.930.220,91	4	55.013,32	29	-535.302,15	6	830	58.449.932,08	19,00	39,56
Lucrări	1115	232.891.025,70	6	134.096,17	11	-1.056.492,96	2	1134	231.968.628,91	75,39	54,05
Servicii	127	17.430.043,19	2	26.838,93	4	-180.734,45	1	134	17.276.147,67	5,61	6,39

% Bunuri	38,91	19,06	33,33	25,48	65,91	30,20	66,67	39,56	19,00
% Lucrări	54,85	75,31	50,00	62,10	25,00	59,60	22,22	54,05	75,39
% Servicii	6,25	5,64	16,67	12,43	9,09	10,20	11,11	6,39	5,61

**Informație privind actele juridice pentru fiecare obiect de achiziție în parte,
încheiate în rezultatul procedurii de negociere fără publicare în perioada trimestrelor I, II și III al anului 2017**

CPV	Denumirea bunurilor, lucrărilor, serviciilor	Total contracte		Acorduri adiționale de majorare		Acorduri adiționale de micșorare/reziliere		Alte acorduri adiționale	Total contracte și acorduri adiționale	Suma totală (MDL, inclusiv TVA)	Ponderea fiecărei categorii în suma totală a contractelor (%)	Ponderea fiecărei categorii după numărul de contracte (%)
		Nr.	Suma (MDL, inclusiv TVA)	Nr.	Suma (MDL, inclusiv TVA)	Nr.	Suma (MDL, inclusiv TVA)					
1	2	3	4	5	6	7	8	9	10 (3+5+7+9)	11 (4+6+8)	12	13
150	Alimenter, băuturi, tutun și produse conexe	11	1.289.219,53					0	11	1.289.219,53	0,12	1,39
151	Carne	1	19.140,75					0	1	19.140,75	0,00	0,13
153	Fructe, legume și produse conexe	1	951,20					0	1	951,20	0,00	0,13
156	Produse de morărit, amidon și produse amidonice	2	10.367,00					0	2	10.367,00	0,00	0,25
158	Diverse produse alimentare	6	159.856,63					0	6	159.856,63	0,01	0,76
221	Cărți, broșuri și pliante tipărite	16	3.786.003,94					0	16	3.786.003,94	0,34	2,02
224	Timbre, carnet de de curier, bancnote, acțiuni, materiale publicitare, cataloage și manuale	44	144.745.693,75					0	44	144.745.693,75	13,17	5,54
228	Registre, registre contabile, clasoare, formulare și alte articole imprimate de papetărie din hârtie sau din carton	1	7.800,00					0	1	7.800,00	0,00	0,13
246	Explozibili	1	5.065.688,00					0	1	5.065.688,00	0,46	0,13
316	Echipament electric	1	30.098,53					0	1	30.098,53	0,00	0,13
330	Echipamente medicale, produse farmaceutice și produse de îngrijire personală	5	2.399.124,32					0	5	2.399.124,32	0,22	0,63
331	Echipamente medicale	6	3.729.956,52	1	178.003,20			0	7	3.907.959,72	0,36	0,88
341	Autovehicule	2	324.236,00					0	2	324.236,00	0,03	0,25
343	Piese și accesorii pentru vehicule și pentru motoare de vehicule	1	56.000,00					0	1	56.000,00	0,01	0,13
349	Diverse echipamente de transport și piese de schimb	1	180.000,00					0	1	180.000,00	0,02	0,13
391	Mobilier	1	313.625,00					0	1	313.625,00	0,03	0,13
426	Mașini-unelte	1	35.000,00					0	1	35.000,00	0,00	0,13
436	Piese pentru utilaje de exploatare minieră și în carieră și piese pentru mașini de construcții	1	313.407,00					0	1	313.407,00	0,03	0,13
450	Lucrări de construcții	25	19.480.363,79					1	26	19.480.363,79	1,77	3,27
451	Lucrări de pregătire a șantierului	2	227.671,16					0	2	227.671,16	0,02	0,25
452	Lucrări de construcții complete sau parțiale și lucrări publice	36	21.006.448,16	3	692.996,79	1	-1.170.522,84	0	40	20.528.922,11	1,87	5,04
453	Lucrări de instalații pentru clădiri	3	235.920,20					0	3	235.920,20	0,02	0,38
454	Lucrări de finisare a construcțiilor	24	2.974.605,11					0	24	2.974.605,11	0,27	3,02
480	Pachete software și sisteme informatice	3	2.877.995,28					0	3	2.877.995,28	0,26	0,38
481	Pachete software pentru industrie	1	297.000,00					0	1	297.000,00	0,03	0,13

CPV	Denumirea bunurilor, lucrărilor, serviciilor	Total contracte		Acorduri adiționale de majorare		Acorduri adiționale de măsurare/reziliere		Alte acorduri adiționale	Total contracte și acorduri adiționale	Suma totală (MDL, inclusiv TVA)	Ponderea fiecărei categorii în suma totală a contractelor (%)	Ponderea fiecărei categorii după numărul de contracte (%)
		Nr.	Suma (MDL, inclusiv TVA)	Nr.	Suma (MDL, inclusiv TVA)	Nr.	Suma (MDL, inclusiv TVA)					
482	Pachete software pentru rețele, internet și intranet	1	318.900,00					0	1	318.900,00	0,03	0,13
486	Pachete software pentru baze de date și operare	1	175.000,00					0	1	175.000,00	0,02	0,13
500	Servicii de reparare și întreținere	37	2.610.753,83			2	-73.200,00	0	39	2.537.553,83	0,23	4,91
501	Servicii de reparare și de întreținere a vehiculelor și a echipamentelor aferente și servicii	10	1.540.596,50					0	10	1.540.596,50	0,14	1,26
502	Servicii de reparare și de întreținere și servicii conexe pentru mijloacele de transport aerian, feroviar, rutier și maritim	1	500.000,00					0	1	500.000,00	0,05	0,13
503	Servicii de reparare și de întreținere și servicii conexe pentru computere personale, pentru echipament de telecomunicații și pentru echipament audiovizual	2	1.637.897,00					0	2	1.637.897,00	0,15	0,25
504	Servicii de reparare și de întreținere a echipamentului medical și de precizie	3	846.577,00					0	3	846.577,00	0,08	0,38
519	Servicii de instalare de sisteme de orientare și control	3	707.525,86					0	3	707.525,86	0,06	0,38
551	Servicii hoteliere	2	289.936,02					0	2	289.936,02	0,03	0,25
552	Campinguri și alte tipuri de cazare decât cea hotelieră	2	1.104.000,00					0	2	1.104.000,00	0,10	0,25
553	Servicii de restaurant și de servire a mâncării	10	1.088.252,00					0	10	1.088.252,00	0,10	1,26
555	Servicii de servire a băuturilor	12	1.490.465,00					0	12	1.490.465,00	0,14	1,51
600	Servicii de transport (cu excepția transportului de deșeuri)	2	280.990,00					0	2	280.990,00	0,03	0,25
601	Servicii de transport rutier	1	250.000,00					1	2	250.000,00	0,02	0,25
604	Servicii de transport aerian	20	1.503.332,46					0	20	1.503.332,46	0,14	2,52
635	Servicii de agenții de turism, de ghizi turistici și de asistență turistică	2	1.006.200,00					0	2	1.006.200,00	0,09	0,25
640	Servicii poștale și de telecomunicații	3	740.000,00					0	3	740.000,00	0,07	0,38
641	Servicii poștale și de curierat	13	4.649.307,92					0	13	4.649.307,92	0,42	1,64
642	Servicii de telecomunicații	5	1.867.122,56					0	5	1.867.122,56	0,17	0,63
665	Servicii de asigurare și de pensie	1	101.400,00					0	1	101.400,00	0,01	0,13
703	Servicii de intermediere imobiliară pentru terți	6	2.695.433,87					0	6	2.695.433,87	0,25	0,76
710	Servicii de arhitectură, de construcții, de inginerie și de inspecție	1	219.312,00					0	1	219.312,00	0,02	0,13
712	Servicii de arhitectură și servicii conexe	7	2.306.926,83					0	7	2.306.926,83	0,21	0,88
713	Servicii de inginerie	16	37.206.990,10			1	-477.000,00	1	18	36.729.990,10	3,34	2,27
714	Servicii de urbanism și de arhitectură peisagistică	1	1.447.810,32					0	1	1.447.810,32	0,13	0,13
715	Servicii privind construcțiile	1	117.768,00					0	1	117.768,00	0,01	0,13

CPV	Denumirea bunurilor, lucrărilor, serviciilor	Total contracte		Acorduri adiționale de majorare		Acorduri adiționale de măsurare/reziliere		Alte acorduri adiționale	Total contracte și acorduri adiționale	Suma totală (MDL, inclusiv TVA)	Ponderea fiecărei categorii în suma totală a contractelor (%)	Ponderea fiecărei categorii după numărul de contracte (%)
		Nr.	Suma (MDL, inclusiv TVA)	Nr.	Suma (MDL, inclusiv TVA)	Nr.	Suma (MDL, inclusiv TVA)					
716	Servicii de testare, analiză și consultanță tehnică	1	258.969,60					0	1	258.969,60	0,02	0,13
720	Servicii IT: consultanță, dezvoltare de software, internet și asistență	10	17.407.468,00			1	-644.820,43	0	11	16.762.647,57	1,53	1,39
722	Servicii de programare și de consultanță software	16	38.295.990,77			1	-74.735,31	0	17	38.221.255,46	3,48	2,14
723	Servicii de înlocuire de date	1	852.000,00					0	1	852.000,00	0,08	0,13
724	Servicii de internet	3	420.487,55					0	3	420.487,55	0,04	0,38
725	Servicii informatice	10	20.296.444,82	1	239.869,20			0	11	20.536.314,02	1,87	1,39
730	Servicii de cercetare și de dezvoltare și servicii conexe de consultanță	1	738.820,00					0	1	738.820,00	0,07	0,13
732	Servicii de consultanță în cercetare și în dezvoltare	92	568.305,15					0	92	568.305,15	0,05	11,59
770	Servicii pentru agricultură, silvicultură, horticultură, acvacultură și apicultură	5	4.288.651,40					0	5	4.288.651,40	0,39	0,63
772	Servicii pentru silvicultură	4	2.959.715,00					0	4	2.959.715,00	0,27	0,50
790	Servicii pentru întreprinderi: drept, marketing, consultanță, recrutare, tipărire și securitate	1	126.377,00					0	1	126.377,00	0,01	0,13
791	Servicii juridice	2	266.200,00					0	2	266.200,00	0,02	0,25
792	Servicii de contabilitate, servicii de audit și servicii fiscale	32	1.724.766,00					0	32	1.724.766,00	0,16	4,03
793	Studii de piață și cercetare economică: sondaje și statistici	10	13.620.763,60					0	10	13.620.763,60	1,24	1,26
797	Servicii de investigație și de siguranță	4	674.692,00			1	-40.298,00	0	5	634.394,00	0,06	0,63
798	Servicii tipografice și servicii conexe	7	2.428.082,00					0	7	2.428.082,00	0,22	0,88
799	Diverse servicii comerciale și servicii conexe	14	1.335.348,48					0	14	1.335.348,48	0,12	1,76
7f0	(blank)	1	404.385,00					0	1	404.385,00	0,04	0,13
800	Servicii de învățământ și formare profesională	19	641.741.700,00					0	19	641.741.700,00	58,39	2,39
801	Servicii de învățământ primar	1	172.515,00					0	1	172.515,00	0,02	0,13
802	Servicii de învățământ gimnazial	102	425.240,00					0	102	425.240,00	0,04	12,85
803	Servicii de învățământ superior	5	60.885.122,00					0	5	60.885.122,00	5,54	0,63
805	Servicii de formare	1	38.915,00					0	1	38.915,00	0,00	0,13
806	Servicii de formare profesională în domeniul materialelor de apărare și securitate	2	360.867,00					0	2	360.867,00	0,03	0,25
850	Servicii de sănătate și servicii de asistență socială	15	5.652.828,10						15	5.652.828,10	0,51	1,89
851	Servicii de sănătate	2	621.465,00						2	621.465,00	0,06	0,25
905	Servicii privind deșeurile menajere și deșeurile	2	1.139.360,00						2	1.139.360,00	0,10	0,25
909	Servicii de curățenie și igienizare	28	624.026,60						28	624.026,60	0,06	3,53
923	Servicii de divertisment	21	4.022.996,95						21	4.022.996,95	0,37	2,64

CPV	Denumirea bunurilor, lucrărilor, serviciilor	Total contracte		Acorduri adiționale de majorare		Acorduri adiționale de măsurare/reziliere		Alte acorduri adiționale	Total contracte și acorduri adiționale	Suma totală (MDL, inclusiv TVA)	Ponderea fiecărei categorii în suma totală a contractelor (%)	Ponderea fiecărei categorii după numărul de contracte (%)
		Nr.	Suma (MDL, inclusiv TVA)	Nr.	Suma (MDL, inclusiv TVA)	Nr.	Suma (MDL, inclusiv TVA)					
925	Servicii prestate de biblioteci, arhive, muzee și alte servicii culturale	1	115.000,00						1	115.000,00	0,01	0,13
926	Servicii sportive	1	10.094,00						1	10.094,00	0,00	0,13
980	Alte servicii comunicare, sociale și personale	1	568.550,00						1	568.550,00	0,05	0,13
981	Servicii de organizații asociative	1	97.500,00						1	97.500,00	0,01	0,13
983	Servicii diverse	4	1.033.939,88						4	1.033.939,88	0,09	0,50
TOTAL:		779	1.100.446.255,04	5	1.110.869,19	7	-2.480.576,58	3	794	1.099.076.547,65	100,00	100,00

Dintre care:

Bunuri	108	166.135.063,45	1	178.003,20	0	0,00	0	109	166.313.066,65	15,13	13,73
Lucrări	90	43.925.008,42	3	692.996,79	1	-1.170.522,84	1	95	43.447.482,37	3,95	11,96
Servicii	581	890.386.183,17	1	239.869,20	6	-1.310.053,74	2	590	889.315.998,63	80,91	74,31

% Bunuri	13,86	15,10	20,00	16,02	0,00	0,00	0,00	13,73	15,13
% Lucrări	11,55	3,99	60,00	62,38	14,29	47,19	33,33	11,96	3,95
% Servicii	74,58	80,91	20,00	21,59	85,71	52,81	66,67	74,31	80,91

**Informație privind actele juridice pentru fiecare obiect de achiziție în parte,
încheiate în rezultatul achizițiilor publice efectuate prin Acord Cadru în perioada trimestrelor I, II și III al anului 2017**

CPV	Denumirea bunurilor, lucrărilor, serviciilor	Total contracte		Alte acorduri adiționale	Total contracte și acorduri adiționale	Suma totală (MDL, inclusiv TVA)	Ponderea fiecărei categorii în suma totală a contractelor (%)	Ponderea fiecărei categorii după numărul de contracte (%)
		Nr.	Suma (MDL, inclusiv TVA)					
1	2	3	4	5	6(3+5)	7	5	6
604	Servicii de transport aerian	22	5.361.390,00	0	22	5.361.390,00	100,00	100,00
TOTAL:		22	5.361.390,00	0	22	5.361.390,00	100	100

Dintre care:

Bunuri	0	0,00	0	0	0,00	0,00	0,00
Lucrări	0	0,00	0	0	0,00	0,00	0,00
Servicii	22	5.361.390,00	0	22	5.361.390,00	100,00	100,00

% Bunuri	0,00	0,00
% Lucrări	0,00	0,00
% Servicii	100,00	100,00

**Informație privind actele juridice în rezultatul procedurilor de achiziții
desfășurate prin intermediul SIA RSAP în perioada trimestrelor I, II și III al anului 2017**

Nr.	Tip document	Total Proceduri	Total contracte de achiziție		Acorduri adiționale de majorare		Acorduri adiționale de măsurare/rezilieri		Alte acorduri adiționale	Total contracte și acorduri adiționale	Suma totală (MDL, inclusiv TVA)	Ponderea fiecărei categorii în suma totală a contractelor (%)	Ponderea fiecări categorii după numărul de contracte (%)
			Nr.	Suma (MDL, inclusiv TVA)	Nr.	Suma (MDL, inclusiv TVA)	Nr.	Suma (MDL, inclusiv TVA)					
1	2	3	4	5	6	7	8	9	10	11 (4+6+8+10)	12 (5+7+9)	13	14
1	Licitații deschise	1498	4.473	3.858.827.286,87	181	16.626.347,96	262	-111.802.002,85	138	5.054	3.763.651.631,98	85,67	62,71
2	COP	1908	2.901	632.597.614,94	30	979.116,80	55	-4.012.781,67	19	3.005	629.563.950,07	14,33	37,29
TOTAL:		3406 *	7.374	4.491.424.901,81	211	17.605.464,76	317	-115.814.784,52	157	8.059	4.393.215.582,05	100,00	100,00

* Din numărul total de proceduri publicate în Buletinul Achizițiilor Publice prin intermediul SIA RSAP, 72 de proceduri au fost anulate de către autoritățile contractante până la termenul de depunere a ofertelor.

**Informația privind repartizarea achizițiilor după tipul obiectului de achiziție
(bunuri/lucrări/servicii) realizate de autoritățile contractante în perioada trimestrelor I, II și III al anului 2017**

Tip procedură	Nr. de ordine	Procedura de achiziție	Bunuri		Lucrări		Servicii		Total semestrul I 2017	
			Suma cu TVA	Nr. de contracte	Suma cu TVA	Nr. de contracte	Suma cu TVA	Nr. de contracte	Suma cu TVA	Nr. de contracte
Proceduri desfășurate prin publicarea anunțului de participare în BAP	1	Licitații deschise, desfășurate în format de hîrtie	265.590.179,97	887	571.640.128,56	236	60.944.878,61	336	898.175.187,14	1459
	2	Licitații deschise desfășurate prin intermediul SIA RSAP	1.775.183.641,22	4277	1.581.923.448,47	331	406.544.542,34	446	3.763.651.632,03	5054
	3	Cererea ofertelor de prețuri <u>cu</u> publicarea în BAP, desfășurate în format de hîrtie	169.089.714,90	3210	245.521.346,38	625	20.120.445,10	126	434.731.506,38	3961
	4	Cererea ofertelor de prețuri cu publicarea în BAP desfășurate prin intermediul SIA RSAP	151.982.586,45	2156	426.723.669,22	488	50.857.694,40	361	629.563.950,07	3005
	5	Acord Cadru, contracte subsecvente	0,00	0	0,00	0	5.361.390,00	22	5.361.390,00	22
Proceduri desfășurate fără publicarea anunțului de participare în BAP	6	Cererea ofertelor de prețuri fără publicarea în BAP	58.449.932,08	830	231.968.628,91	1134	17.276.147,67	134	307.694.708,66	2098
	7	Negociere fără publicare	166.313.066,65	109	43.447.482,37	95	174.886.698,63	567	384.647.247,65	771
TOTAL			2.586.609.121,27	11469	3.101.224.703,91	2909	735.991.796,75	1992	6.423.825.621,93	16370
PONDEREA %			40,27	70,06	48,28	17,77	11,45	12,17	100,00	100,00

Informația privind realizarea achizițiilor publice în perioada trimestrelor I, II și III al anului 2017 comparativ cu perioada trimestrelor I, II și III al anului 2016

Tip procedură	Nr. de ordine	Procedura de achiziție	trimestrul I, II și III 2017					trimestrul I, II și III 2016					Rata de modificare a nr. de proceduri	Rata de modificare a sumei contractelor	Rata de modificare a numărului contractelor	Rata de modificare a numărului contractelor după tipul procedurii	Rata de modificare a sumei contractelor după tipul procedurii		
			Nr. de proceduri	Nr. de contracte	Ponderea fiecărei categorii după numărul de contracte (%)	Suma contractelor, (lei)	Ponderea fiecărei categorii în suma totală a contractelor (%)	Nr. de proceduri	Nr. de contracte	Ponderea fiecărei categorii după numărul de contracte (%)	Suma contractelor, (lei)	Ponderea fiecărei categorii în suma totală a contractelor (%)							
0	1	2	3	4	5	6	7	8	9	10	11	12	13	14	3/9-1	6/12-1	4/10-1		
Proceduri desfășurate prin publicarea anunțului de participare în BAP	1	Acord cadru	22	22	0,13	5.361.390,00	0,08	89,22	15	48	0,30	2.074.857,53	0,04	90,05	46,67%	158,40%	-54,17%	-4,75%	37,98%
	2	Dialog competitiv	0	0	0,00	0,00	0,00		0	0	0,00	0,00	0,00		x	x	x		
	3	Licitații deschise, desfășurate în format de hîrtie	393	1.459	8,91	898.175.187,14	13,98		540	2.464	15,37	839.129.313,43	18,19		-27,22%	7,04%	-40,79%		
	4	Licitații deschise desfășurate prin intermediul SIA RSAP	1.498	5.054	30,87	3.763.651.631,98	58,59		1.087	4.246	26,48	2.776.845.033,71	60,20		37,81%	35,54%	19,03%		
	5	Cererea ofertelor de prețuri cu publicarea în BAP, desfășurate în format de hîrtie	1.799	3.961	24,20	434.731.506,38	6,77		1.738	5.577	34,78	326.596.813,67	7,08		3,51%	33,11%	-28,98%		
	6	Cererea ofertelor de prețuri cu publicarea în BAP desfășurate prin intermediul SIA RSAP	1.908	3.005	18,36	629.563.950,07	9,80		1.315	1.839	11,47	209.297.589,83	4,54		45,10%	200,80%	63,40%		
Proceduri desfășurate fără publicarea anunțului de participare în BAP	7	Cererea ofertelor de prețuri fără publicarea în BAP	1.658	2.098	12,82	307.694.708,66	4,79	4,79	1.010	1.156	7,21	145.455.469,58	3,15	3,15	64,16%	111,54%	81,49%	81,49%	111,54%
Proceduri negociere fără publicare	8	Negociere fără publicare *	378	771	4,71	384.647.247,65	5,99	5,99	285	703	4,38	313.374.267,64	6,79	6,79	32,63%	22,74%	9,67%	9,67%	22,74%
	9	Alocații directe pentru servicii educaționale *	x	23	x	714.429.300,00	0,00	0,00	x	42	x	770.953.600,00	0,00	0,00	x	x	x	x	x
TOTAL:			7.656	16.370	100,00	6.423.825.621,88	100,00	100,00	5.990	16.033	100,00	4.612.773.345,39	100,00	100,00	x	39,26%	2,10%	2,10%	39,26%

* suma de **714 429 300,00 lei** lei constituie procurarea serviciilor educaționale pentru realizarea planului de pregătire a cadrelor de specialitate (alocații directe din bugetul de stat), care au fost achiziționate de către Ministerul Educației, Ministerul Agriculturii și Industriei Alimentare, Ministerul Culturii, Ministerul Sănătății, Cancelaria de Stat, Academia de Științe a Moldovei nu este inclusă în suma totală a achizițiilor publice.