



**AGENȚIA
ACHIZIȚII PUBLICE**
MINISTERUL FINANȚELOR AL REPUBLICII MOLDOVA

Raport

privind activitatea
desfășurată în perioada
semestrului I al anului 2017



LISTA ABREVIERILOR

Agenția, AAP	Agenția Achiziții Publice
UE	Uniunea Europeană
CTS	Centrul de Telecomunicații Speciale
SIA RSAP	Sistem Informațional Automatizat Registrul de Stat al Achizițiilor Publice
LP	Licitație publică
COP	Cerere ofertă preț cu publicare
COPF	Cerere ofertă preț fără publicare
NFP	Negociere fără publicare
BAP	Buletinul Achizițiilor Publice
CPV	Vocabularul Comun al Achizițiilor Publice (Common Procurement Vocabulary)



CUPRINS

• INFORMAȚIE GENERALĂ PRIVIND ACTIVITATEA AGENȚIEI ACHIZIȚII PUBLICE ÎN PERIOADA SEMESTRULUI I AL ANULUI 2017.....	4
• PUBLICITATE ȘI TRANSPARENȚĂ	6
• ANUNȚAREA LICITAȚIILOR DESCHISE (PUBLICE) (DESFĂȘURATE PRIN METODA TRADIȚIONALĂ PE HÎRTIE)	7
• DESFĂȘURĂREA LICITAȚIILOR PUBLICE (METODA TRADIȚIONALĂ PE HÎRTIE)	8
• INIȚIATE DE CĂTRE AUTORITĂȚILE CONTRACTANTE	8
• CONTRACTELE DE ACHIZIȚIE ÎNCHEIATE ÎN REZULTATUL DESFĂȘURĂRII LICITAȚIILOR PUBLICE (DESFĂȘURATE PRIN METODA TRADIȚIONALĂ PE HÎRTIE)	9
• DESFĂȘURAREA PROCEDURILOR CEREREA OFERTELOR DE PREȚURI CU PUBLICARE OBLIGATORIE (METODA TRADIȚIONALĂ PE HÎRTIE)	11
• EXAMINAREA REZULTATELOR PROCEDURII CERERII OFERTELOR DE PREȚURI FĂRĂ PUBLICARE OBLIGATORIE	15
• DESFĂȘURĂREA PROCEDURII DE ACHIZIȚIE NEGOCIERE FĂRĂ PUBLICARE	18
• DESFĂȘURĂREA PROCEDURILOR DE ACHIZIȚII PUBLICE PRIN ACORD-CADRU	18
• DESFĂȘURĂREA PROCEDURILOR DE ACHIZIȚII PUBLICE PRIN INTERMEDIUL SISTEMULUI INFORMAȚIONAL AUTOMATIZAT REGISTRUL DE STAT AL ACHIZIȚIILOR PUBLICE	18
• TOTALIZAREA REZULTATELOR SEMESTRULUI I AL ANULUI 2017 ȘI ANALIZA COMPARATIVĂ CU REZULTATELE PERIOADEI RESPECTIVE A ANULUI PRECEDENT	20
• EXERCITAREA ATRIBUȚIILOR DE CONTROL EX-POST	22
• INSTRUIREA ȘI ACORDAREA AJUTORULUI METODOLOGIC.....	24
• ÎNTOCMIREA ȘI EVIDENȚA LISTEI OPERATORILOR ECONOMICI CALIFICAȚI ȘI LISTEI DE INTERDICȚIE A OPERATORILOR ECONOMICI.....	24
• DINAMICA RESURSELOR UMANE ÎN CADRUL AGENȚIEI ACHIZIȚII PUBLICE ÎN SEMESTRUL I ANUL 2017	25
• anexe.....	26



INFORMAȚIE GENERALĂ PRIVIND ACTIVITATEA AGENȚIEI ACHIZIȚII PUBLICE ÎN PERIOADA SEMESTRULUI I AL ANULUI 2017

Agenția Achiziții Publice (în continuare Agenția), potrivit Legii Nr. 131 din 03.07.2015 privind achizițiile publice, este autoritatea administrativă în subordinea Ministerului Finanțelor, împuternicită cu efectuarea supravegherii, controlului ex-post și coordonării interramurale în domeniul achizițiilor publice.

Reieșind din competența sa funcțională, precum și întru îndeplinirea angajamentelor asumate în cadrul programelor naționale de activitate, aprobate de Parlament sau Guvern, în perioada semestrului I al anului 2017 Agenția a asigurat executarea și implementarea mai multor acțiuni principale fiind:

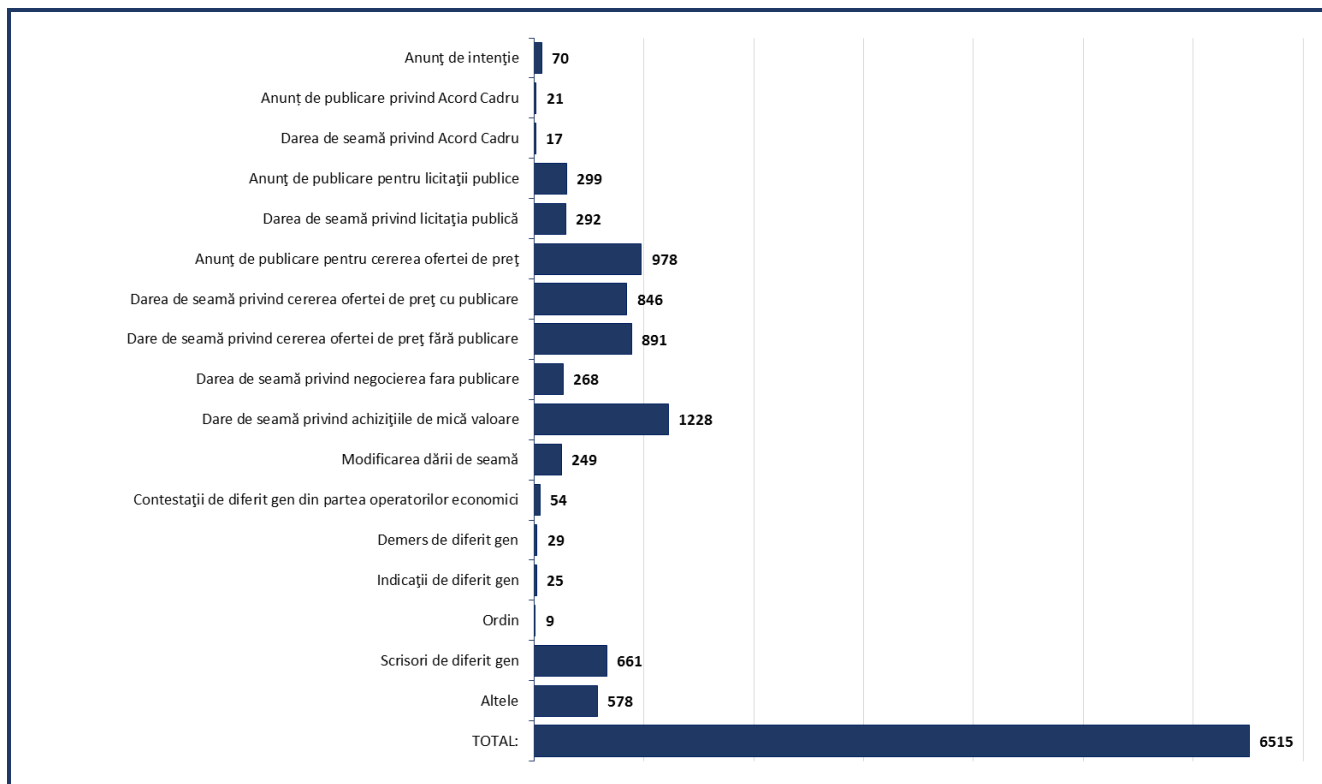
- simplificarea mecanismului de desfășurare a procedurilor de achiziție publică, preluarea și implementarea bunelor practici internaționale în domeniul achizițiilor publice;
- intensificarea și asigurarea largă și necondiționată a publicității și transparenței procedurilor de achiziție publică, prin anunțarea din timp a procedurilor de licitație, conform solicitărilor autorităților contractante, în scopul satisfacerii necesităților de bunuri, lucrări sau servicii și neafectării activității acestora;
- revizuirea și promovarea modificărilor documentațiilor standard necesare desfășurării procedurilor de achiziție publică;
- conlucrarea activă și acordarea ajutorului metodologic necesar autorităților contractante în scopul efectuării planificării procedurilor de achiziție și publicării anunțurilor de intenție ale acestora;
- instruirea persoanelor implicate în activitatea achizițiilor publice, reprezentanților autorităților contractante, desfășurarea seminarelor, întrunirilor;
- verificarea corectitudinii achizițiilor de bunuri, lucrări și servicii în baza dărilor de seamă, întocmite de către autoritățile contractante în rezultatul desfășurării procedurii de achiziții publice;
- menținerea și evidența listei operatorilor economici calificați și listei de interdicție a operatorilor economici care participă la procedurile de achiziție publică;
- efectuarea dezvoltării și implementării achizițiilor publice electronice;
- efectuarea statisticii în domeniul achizițiilor publice;
- facilitarea accesului la procedurile de achiziții a IMM.

Activitatea generală a Agenției Achiziții Publice

Pe parcursul semestrului I al anului 2017 Agenția a înregistrat și perfectat un volum de **6 515** documente intrate, reflectat în graficul de mai jos, față de **8 504** documente intrate în perioada analizată a anului 2016. Această scădere se datorează celor 90 de autorități contractante care au început din a 2-a jumătate al anului 2016 să inițieze și să desfășoare proceduri de achiziții publice prin intermediul SIA RSAP. De asemenea, nr. documentelor intrate la Agenție a scăzut din considerentul majorării pragului pentru contractele de valoare mică odată cu intrarea în vigoare a Legii Nr. 131 din 03.07.2015 privind achizițiile publice luând în considerare ca în primele 4 luni ale anului 2016 pragul pentru achizițiile de valoare mică era mult mai mic și respectiv autoritățile contractante au prezentat la Agenție mai multe documente.

Informații mai detaliate privind tipurile documentelor înregistrate de către Agenția Achiziții Publice în perioada semestrului I al anului 2017 pot fi găsite în **Anexa Nr. 01**.

Informație cu privire la tipurile documentelor pe suport de hârtie înregistrate de către
Agenția Achiziții Publice în perioada semestrului I al anului 2017



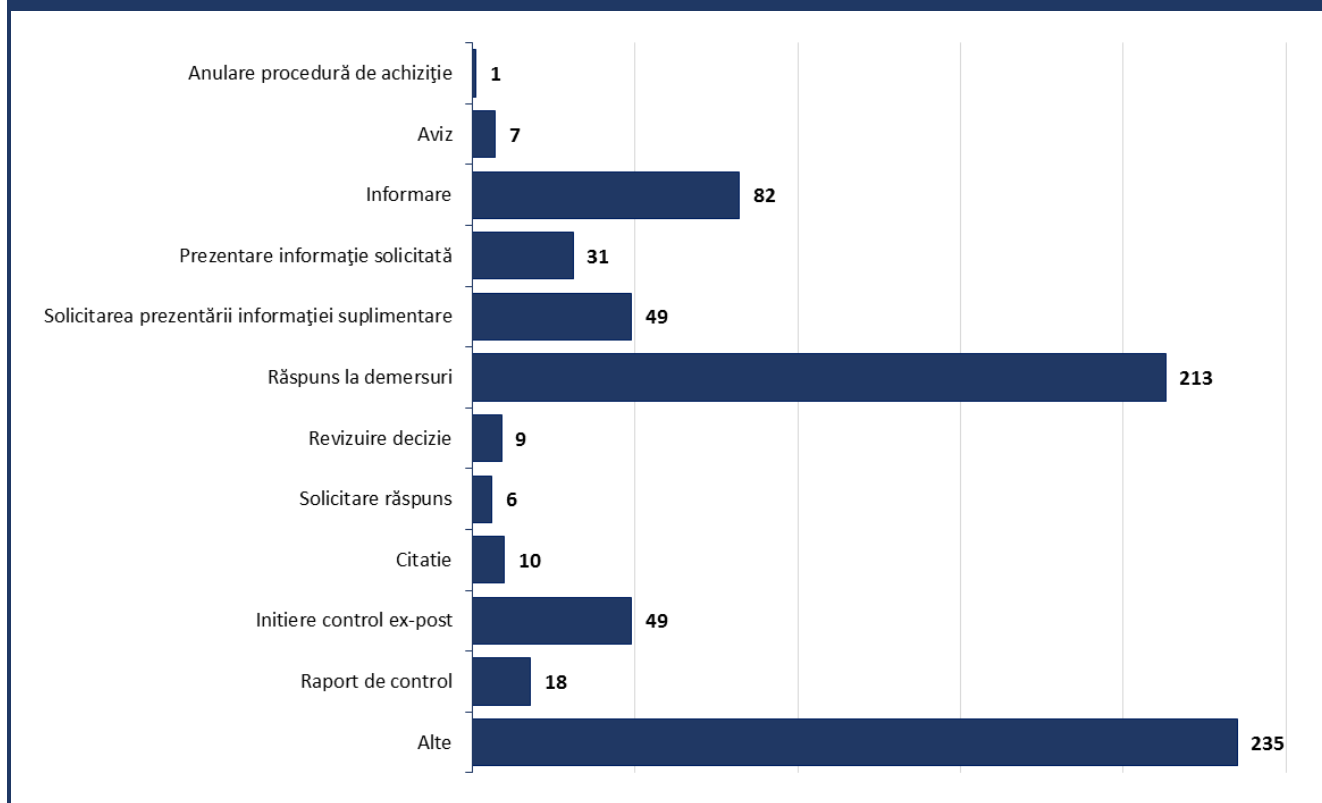
Examinând documentele intrate, Agenția a întocmit și a transmis în adresa autorităților contractante și altor instituții **710** scrisori, față de **1527** scrisori în perioada examinată a anului precedent. Această scădere se datorează excluderii atribuției Agenției de soluționare a contestațiilor și ulterior controlului ex-ante exercitat de Agenție odată cu intrarea în vigoare din 01.01.2017 a noilor modificări la Legea Nr. 131 din 03.07.2015 privind achizițiile publice. Nr. scrisorilor de ieșire va crește considerabil pe parcursul anului, odată cu exercitarea atribuției de bază privind efectuarea controlului ex-post.

Tipul și conținutul scrisorilor întocmite de către angajații Agenției Achiziții Publice în perioada semestrului I al anului 2017 este următorul:

- scrisori prin care s-a răspuns la diverse demersuri – **213**,
- scrisori de informare – **82**,
- scrisori prin care s-au avizat diferite documente – **7**,
- scrisori prin care s-a prezentat informația solicitată – **31**
- scrisori de informare privind inițierea controlului ex-post - **50**
- scrisori privind prezentarea raportului de control - **18**
- citații - **10**

Informații mai detaliate privind tipurile scrisorilor întocmite de către angajații Agenției Achiziții Publice în perioada semestrului I al anului 2017 pot fi găsite în **Anexa Nr. 02**.

Informație cu privire la conținutul scrisorilor întocmite de către angajații Agenției Achiziții Publice în perioada semestrului I al anului 2017



PUBLICITATE ȘI TRANSPARENȚĂ

Publicitatea procedurilor de achiziție publică este asigurată de către Agenție prin menținerea paginii oficiale în acest domeniu în rețeaua internet – www.tender.gov.md, editarea Buletinului Achizițiilor Publice (care este publicat în continuare de două ori pe săptămână), prin publicarea listei contractelor de achiziții publice pe pagina-web „Date.gov.md”, prin intermediul Sistemului Informațional Automatizat „Registrului de Stat al Achizițiilor Publice” (SIA RSAP) și prin desfășurarea întrunirilor, meselor rotunde, atelierelor de lucru.

Pe pagina web www.tender.gov.md se publică date privind transparența în procesul decizional, lista documentelor în examinare, lista operatorilor economici calificați, lista de interdicție a operatorilor economici, lista întrebărilor frecvente cu răspunsurile corespunzătoare, lista celor mai frecvente greșeli ale autorităților contractante, rapoartele analitice, actele normative în domeniul achizițiilor publice, modele de documente de licitație, modele de cereri și formulare cu posibilitatea de a fi descărcate, anunțuri de intenție, contracte atribuite și alte documente stabilite de legislație acceptate spre examinare, precum și instrucțiunile privind completarea lor și alte informații relevante.

Întru asigurarea implementării cu succes a prevederilor Legii privind achizițiile publice, în Buletinul Achizițiilor Publice se publică anunțurile de intenție, anunțurile de participare la proceduri de achiziții publice și anunțuri de modificare ale acestora, contractele atribuite, proiecte de acte normative, noile actele normative în acest domeniu și altă informație utilă.

Pentru asigurarea accesului publicului la informații cu privire la achizițiile publice, s-a modificat formatul anunțului de participare care se publică în Buletinul Achizițiilor Publice pentru a corespunde cu formatului UE. Anunțul de participare conține deja toată lista de bunuri, servicii sau lucrări care se solicită și toate cerințele de calificare care trebuie să le întrunească operatorii economici. Aceasta asigură transparența și excluderea factorului uman în procesul obținerii

documentației de atribuire, în deosebi pentru cererea ofertelor de preț deoarece în anunț se conține toată informația necesară pentru a depune oferta la acest tip de procedură, cu excepția achiziției de lucrări, fără a se deplasa la sediul autorității contractante, ceea ce exclude cazurile de refuz de a elibera documentația de atribuire prin impedimentele artificiale pe care le creează în unele cazuri autoritățile contractante (de regulă se invoca lipsa persoanei responsabile).

Agenția Achiziții Publice publică zilnic lista contractelor atribuite pe pagina web www.tender.gov.md cu câmpurile privind tipul contractului, nr. documentului, data documentului, denumirea operatorului economic și denumirea autorității contractante, nr. procedurii, nr. de intrare a documentului, data de intrare a documentului, tip procedurii, obiectul achiziției, cod CPV, nr. participanți, suma contractului.

O transparență mai sporită se atestă la procedurile inițiate prin intermediul SIA RSAP care oferă numeroase beneficii participanților la procedurile de achiziții:

- Ofertanții pot controla procesul de desfășurare a achizițiilor prin vizualizarea informației privind statutul procedurii de achiziție.
- Interacțiunea directă cu reprezentanții autorităților contractante este simplificată și redusă la minim. Ofertantul poate accesa informația și documentația standard direct din sistem.
- Nu e nevoie de deplasări multiple la sediul autorităților contractante pentru obținerea documentației de atribuire. Aceasta poate fi obținută direct din sistem la orice oră. Se face economie de timp atât pentru operatorul economic, cât și pentru autoritatea contractantă, deoarece sunt eliminate sunetele la telefon și călătoriile în afara oficiului, odată ce operatorul economic poate obține documentația de atribuire direct de la masa lui de lucru.
- Pentru informația privind desfășurarea procedurii de achiziție, inclusiv pentru documentele publicate în SIA RSAP, nu se percep plăți în favoarea autorității contractante.
- Accesul la informații actualizate (modificările operate la procedura de achiziție) se face imediat, după publicarea anunțului de modificare a datelor procedurii în Buletinul Achizițiilor Publice.
- Agenții economici pot căuta procedurile după diverse criterii, de exemplu după obiectul de achiziție.
- Agenții economici pot vizualiza lista anunțurilor de intenție a autorităților contractante.



ANUNȚAREA LICITAȚIILOR DESCHISE (PUBLICE) (DESFĂȘURATE PRIN METODA TRADIȚIONALĂ PE HÎRTIE)

Potrivit Legii privind achizițiile publice, Agenția are atribuția de a asigura publicitatea desfășurării procedurilor de achiziții publice prin publicarea anunțurilor de participare pe pagina web a Agenției și în Buletinul Achizițiilor Publice.

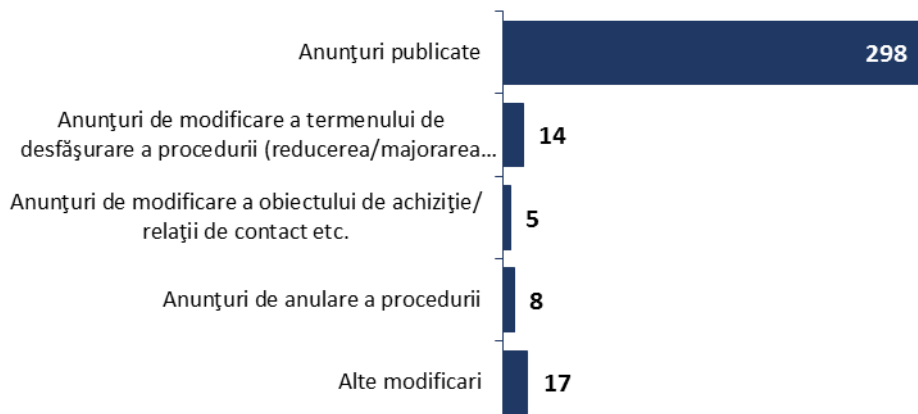
Asigurând transparența inițierii și desfășurării licitațiilor deschise (publice), Agenția în această perioadă a publicat **298** anunțuri de desfășurare a licitațiilor deschise (desfășurate prin metoda tradițională pe hîrtie), din care:

- **156 anunțuri** – pentru procurare de bunuri;
- **67 anunțuri** – pentru procurare de lucrări și
- **75 anunțuri** - pentru procurare de servicii.

Având drept scop asigurarea desfășurării eficiente a acestora și întru asigurarea participării largi a operatorilor economici, Agenția a publicat în perioada de raportare:

- **14 anunțuri** de modificare a termenului de depunere a ofertelor,
- **8 anunțuri** de anulare a licitațiilor (la inițiativa autorităților contractante).

Informații mai detaliate privind anunțurile LP (desfășurate prin metoda tradițională pe hîrtie) publicate de Agenția Achiziții Publice în BAP în perioada semestrului I al anului 2017 pot fi găsite în **Anexa Nr. 04**.



Potrivit obiectului de achiziție cele mai multe licitații publice (desfășurate prin metoda tradițională pe hîrtie) au fost inițiate pentru procurarea de:

- lucrări de construcții – **67** licitații;
- produse alimentare – **43** licitații;
- echipamente medicale, produse farmaceutice și produse de îngrijire personală – **12** licitații;
- petrol, cărbune și produse petroliere – **27** licitații;
- echipamente de transport și produse auxiliare pentru transport – **18** licitații.

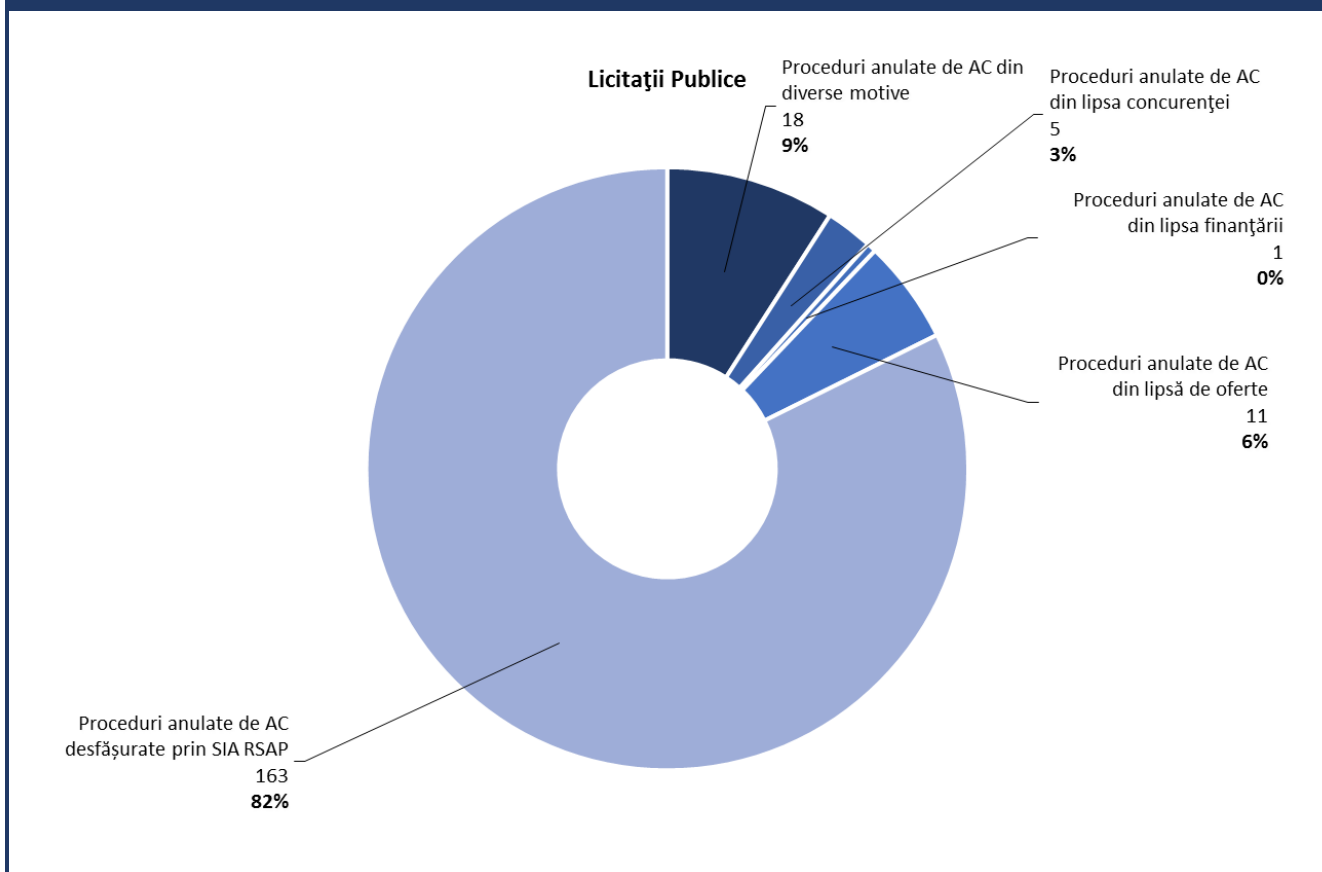
O informație mai detaliată privind numărul licitațiilor publice (desfășurate prin metoda tradițională pe hîrtie) anunțate conform solicitărilor autorităților contractante în perioada semestrului I al anului **2017**, este reflectată în **Anexa Nr. 03**.



DESFĂȘURĂREA LICITAȚIILOR PUBLICE (METODA TRADIȚIONALĂ PE HÎRTIE) INIȚIATE DE CĂTRE AUTORITĂȚILE CONTRACTANTE

În rezultatul inițierii și desfășurării licitațiilor deschise, au fost anulate de către autoritățile contractante în total **198 licitații** inclusiv licitații inițiate prin intermediul SIA RSAP, dintre care, **16 licitații** pe suport de hîrtie din motivul lipsei de concurență. De asemenea, de către AC au fost anulate **1 licitații** pe suport de hîrtie din diverse motive așa cum ar fi: întocmirea greșită a caietului de sarcini; necorespunderea tuturor ofertelor cerințelor expuse în caietul de sarcini; tergiversarea examinării și expirarea valabilității ofertelor depuse etc.

O informație mai detaliată privind numărul licitațiilor publice (desfășurate prin metoda tradițională pe hîrtie) anulate în perioada **semestrului I al anului 2017**, este reflectată în **în anexa nr. 05**.



CONTRACTELE DE ACHIZIȚIE ÎNCHEIATE ÎN REZULTATUL DESFĂȘURĂRII LICITAȚIILOR PUBLICE (DESFĂȘURATE PRIN METODA TRADIȚIONALĂ PE HÎRTIE)

În rezultatul desfășurării licitațiilor publice (desfășurate prin metoda tradițională pe hîrtie), au fost încheiate **800** contracte de achiziții publice în sumă totală de **646 659 214,44 lei**.

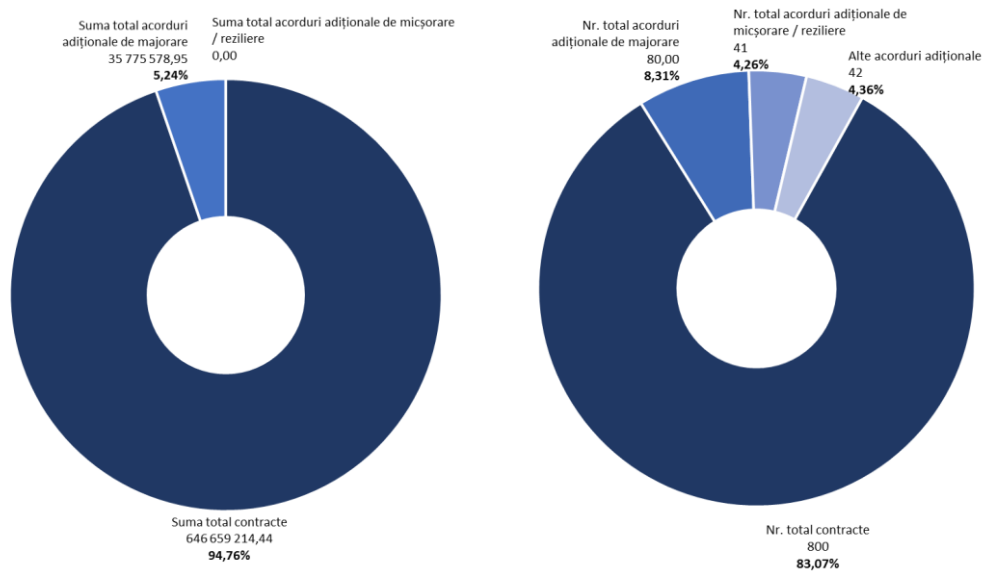
În rezultatul executării contractelor de achiziții publice menționate, din acordurile adiționale, la contractele de bază, prezentate de autoritățile contractante, au fost încheiate:

- acorduri de majorare - în sumă de **35 775 578,95 lei**, *ceea ce reprezintă 5,53 % din valoarea contractelor inițiale*;
- acorduri de micșorare/reziliere - în sumă de **14 808 264,31 lei**, *ceea ce reprezintă 2,30 % din valoarea contractelor inițiale*.

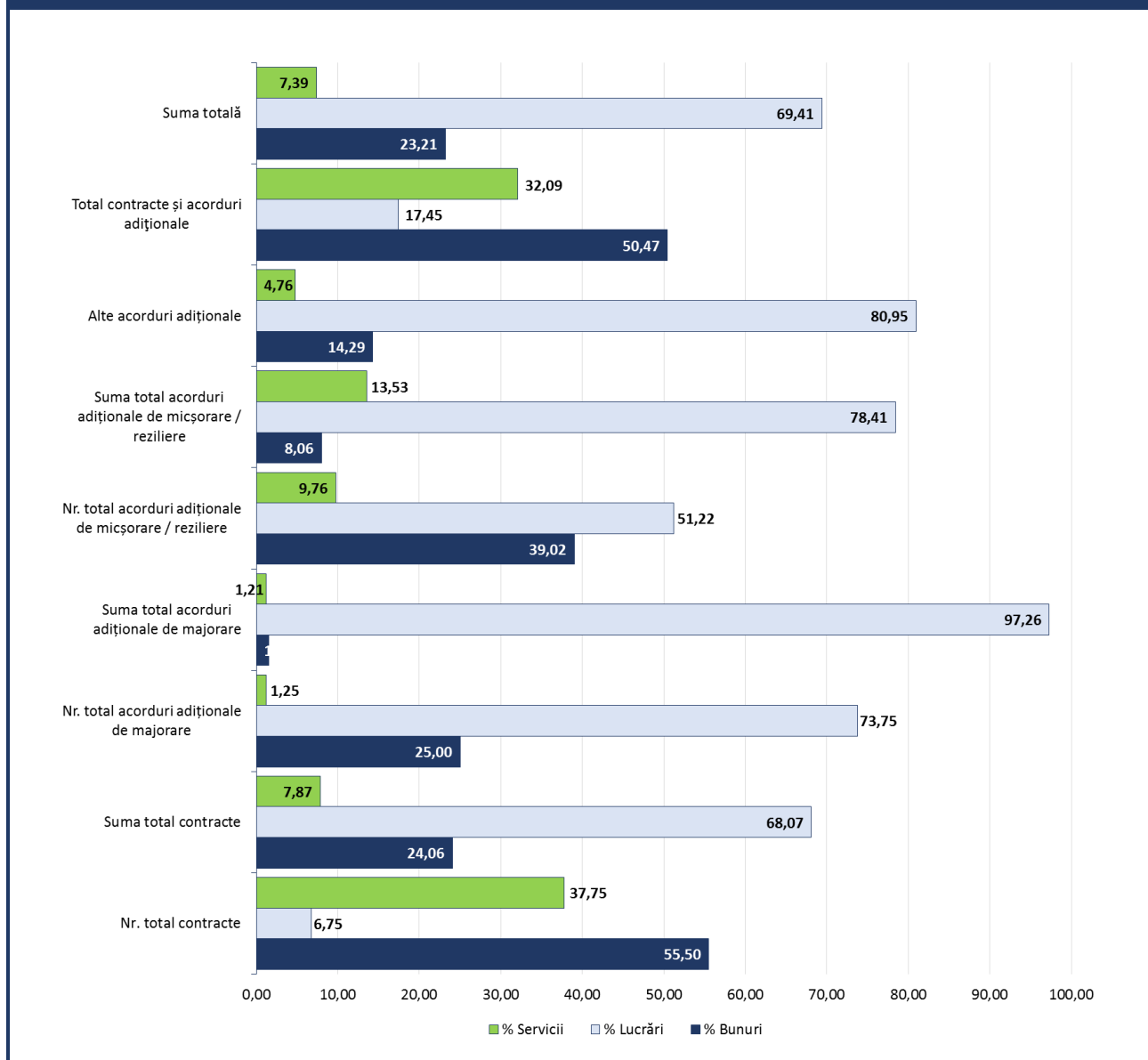
În total în rezultatul desfășurării licitațiilor publice (desfășurate prin metoda tradițională pe hîrtie), au fost încheiate de către autoritățile contractante **963 acte juridice** (contracte de achiziție, inclusiv acorduri adiționale) în sumă totală de **667 626 529,08 lei**.

O informație mai detaliată privind rezultatele licitațiilor deschise (desfășurate prin metoda tradițională pe hîrtie) anunțate de autoritățile contractante în perioada semestrului I al anului 2017, este prezentată în **Anexa Nr. 06**.

Informație privind actele juridice, încheiate în rezultatul Licitățiilor Publice (desfășurate prin metoda tradițională pe hîrtie) în perioada semestrului I al anului 2017



Informație privind actele juridice pentru fiecare obiect de achiziție în parte, încheiate în rezultatul Licitățiilor Publice (desfășurate prin metoda tradițională pe hîrtie) în perioada semestrului I al anului 2017



DESFĂȘURAREA PROCEDURILOR CEREREA OFERTELOR DE PREȚURI CU PUBLICARE OBLIGATORIE (METODA TRADIȚIONALĂ PE HÎRTIE)

Potrivit Legii nr. 131 din 03.07.2015 privind achizițiile publice, în cazul în care valoarea estimată a achiziției de bunuri și servicii depășește pragul de 150 mii lei, iar la lucrări - 200 mii lei, desfășurarea procedurilor de achiziții prin metoda cererii ofertelor de prețuri se efectuează cu publicarea anticipată a invitației în Buletinul Achizițiilor Publice și pe pagina internet www.tender.gov.md. Prin intermediul acestei proceduri, autoritățile contractante achiziționează bunuri și servicii a căror valoare estimată fără TVA nu depășește 400 mii lei și lucrări a căror valoare estimativă nu depășește 1,5 mln. lei.


Asigurând transparența inițierii și desfășurării procedurilor de cerere a ofertelor de preț (desfășurate prin metoda tradițională pe hîrtie), Agenția a publicat **957** anunțuri de participare în perioada semestrului I al anului 2017, din care:

- **484 anunțuri** – pentru procurare de bunuri;
- **391 anunțuri** – pentru procurare de lucrări și
- **82 anunțuri** - pentru procurare de servicii.

Având drept scop asigurarea desfășurării eficiente a acestora și întru asigurarea participării largi a operatorilor economici, Agenția a publicat în perioada de raportare:

- **21 anunțuri** de modificare a termenului de depunere a ofertelor
- **6 anunțuri** de modificare a obiectului de achiziție,
- **15 anunțuri** de anulare a COP (la inițiativa autorităților contractante).

Informații mai detaliate privind anunțurile COP (desfășurate prin metoda tradițională pe hârtie) publicate de Agenția Achiziții Publice în BAP în perioada semestrului I al anului 2017 pot fi găsite în **Anexa Nr. 04**.



În rezultatul desfășurării procedurilor cererii ofertelor de prețuri (desfășurate prin metoda tradițională pe hârtie) cu publicare obligatorie a invitațiilor de participare, pe parcursul semestrului I al anului 2017, conform celor **829** dări de seamă prezentate la Agenție au fost încheiate **1 948** de contracte de achiziții publice în valoare totală de **212 374 623,92 lei**.

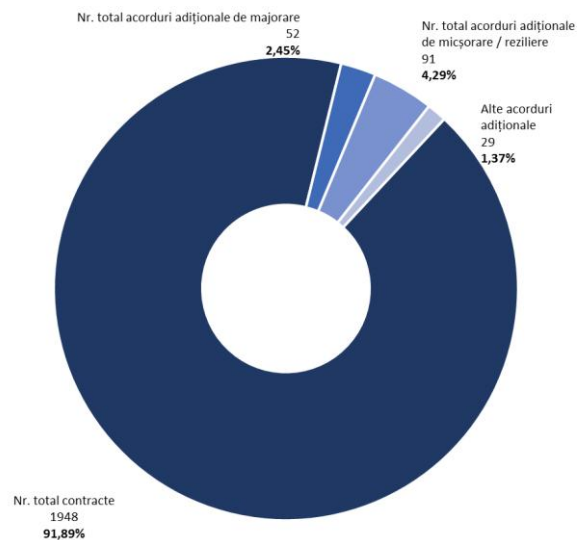
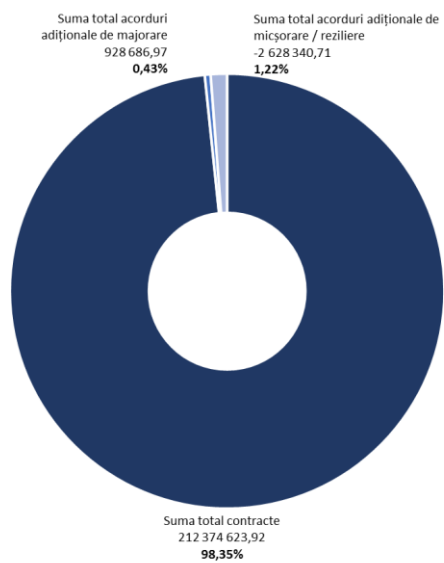
În rezultatul executării contractelor de achiziții publice menționate, din dările de seamă privind încheierea acordurilor adiționale la contractele de bază, prezentate de autoritățile contractante pentru examinare, rezultă că au fost încheiate:

- acorduri de majorare - în sumă de **928 686,97 lei**, *ceea ce reprezintă 0,44 % din valoarea contractelor inițiale;*
- acorduri de micșorare/rezilierență - în sumă de **2 628 340,71 lei**, *ceea ce reprezintă 1,24 % din valoarea contractelor inițiale.*

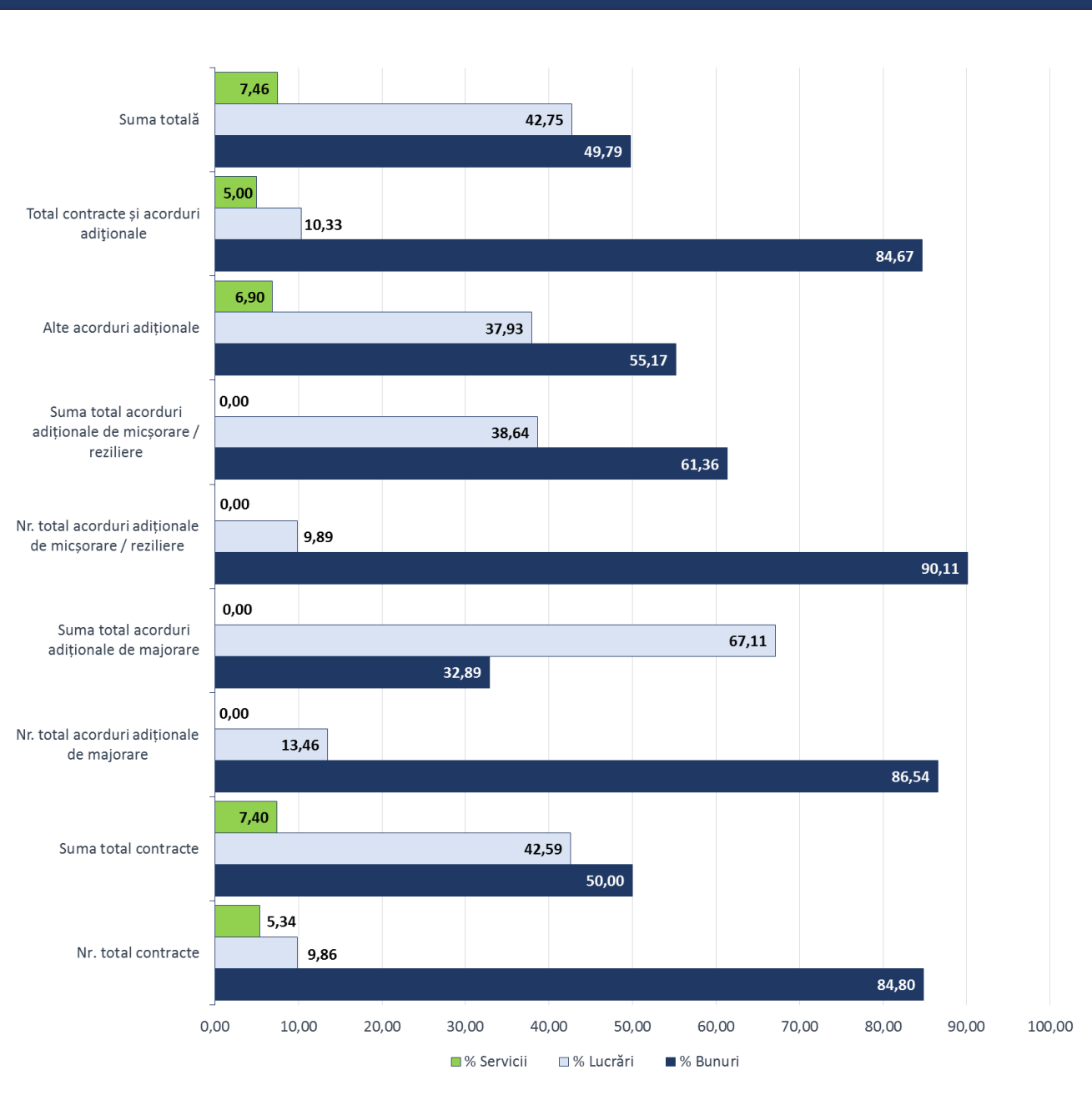
În total în rezultatul desfășurării COP (desfășurate prin metoda tradițională pe hârtie) cu publicare obligatorie a invitațiilor de participare, au fost încheiate de către autoritățile contractante **2 120 acte juridice** (contracte de achiziție, inclusiv acorduri adiționale) în sumă totală de **210 674 970,18 lei**.

O informație mai detaliată privind rezultatele COP (desfășurate prin metoda tradițională pe hârtie) cu publicare obligatorie a invitațiilor de participare anunțate de autoritățile contractante în perioada semestrului I al anului 2017, este prezentată în **Anexa Nr. 07**.

Informație privind actele juridice, încheiate în rezultatul procedurilor desfășurate prin metoda COP (desfășurate prin metoda tradițională pe hârtie) cu publicare în BAP și înregistrate de Agenția Achiziții Publice în perioada semestrului I al anului 2017

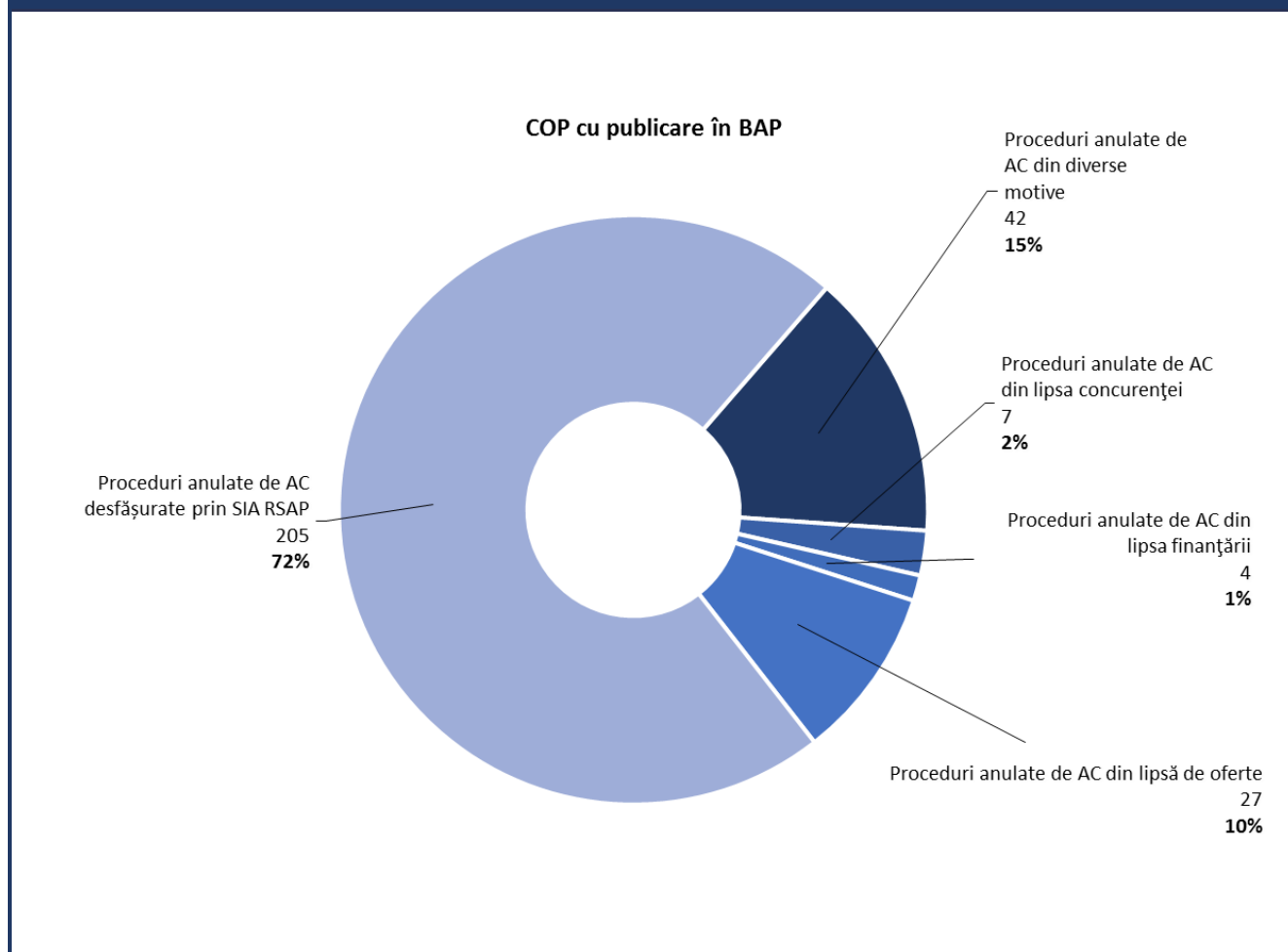


Informație privind actele juridice pentru fiecare obiect de achiziție în parte, încheiate în rezultatul procedurilor desfășurate prin metoda COP (desfășurate prin metoda tradițională pe hîrtie) cu publicare în BAP în perioada semestrului I al anului 2017



Totodată, din numărul total al procedurilor prin cererea ofertelor de preț, **46** au fost anulate de către autoritățile contractante din diverse motive (preț majorat, depășirea pragului stabilit de lege, lipsa finanțării etc.), iar **34** au fost anulate din cauza lipsei de concurență sau nu s-a prezentat nici o ofertă. O informație mai detaliată este expusă în **Anexa Nr. 05**.

Informația privind COP (desfășurate prin metoda tradițională pe hîrtie) cu publicare în BAP anulate în perioada semestrului I al anului 2017



EXAMINAREA REZULTATELOR PROCEDURII CERERII OFERTELOR DE PREȚURI FĂRĂ PUBLICARE OBLIGATORIE

Potrivit Legii privind achizițiile publice, în cazul în care valoarea estimată a achiziției prin procedura cererii ofertelor de prețuri de bunuri și servicii de la 80 000 până la 150 000 lei, iar la lucrări de la 100 000 până la 200 000 lei, nu este obligatorie publicarea invitației de participare în Buletinul Achizițiilor Publice și pe pagina web a Agenției.

Astfel, în rezultatul desfășurării procedurilor prin metoda cererii ofertelor de prețuri fără publicare în Buletinul Achizițiilor Publice, pe parcursul semestrului I al anului 2017, conform celor **875** dări de seamă prezentate la Agenție, au fost încheiate **1 102** de contracte de achiziții publice în valoare totală de **162 972 634,58 lei**.

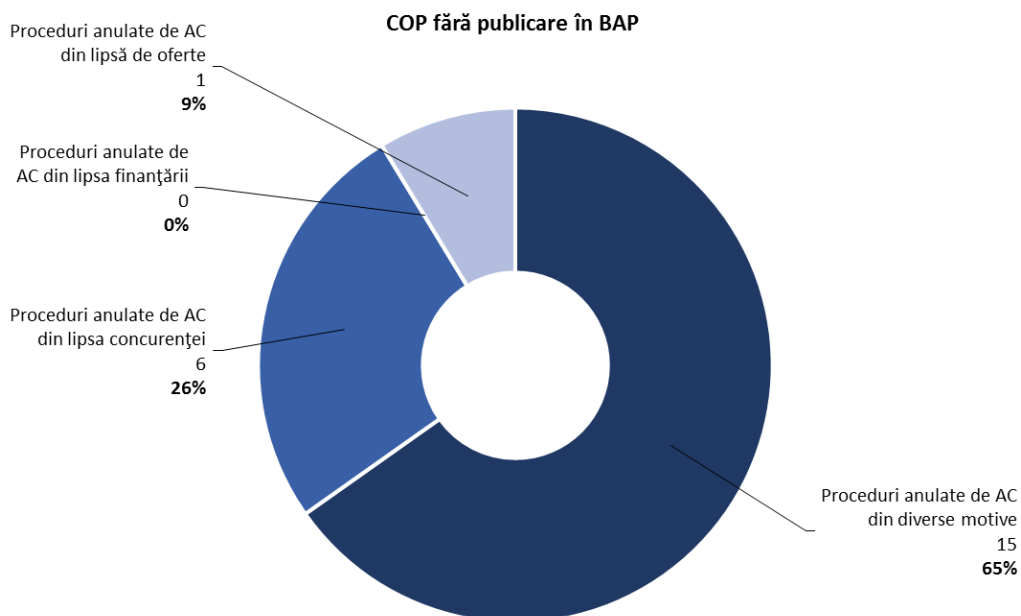
În rezultatul executării contractelor de achiziții publice menționate, din dările de seamă privind încheierea acordurilor adiționale la contractele de bază, prezentate de autoritățile contractante pentru examinare, au fost încheiate:

- acorduri de majorare – în sumă de **32 758,93 lei**, *ceea ce reprezintă 0,02 % din valoarea contractelor inițiale;*

- acorduri de micșorare/reziliere - în sumă de **698 277,39 lei**, ceea ce reprezintă **0,43 %** din valoarea contractelor inițiale.

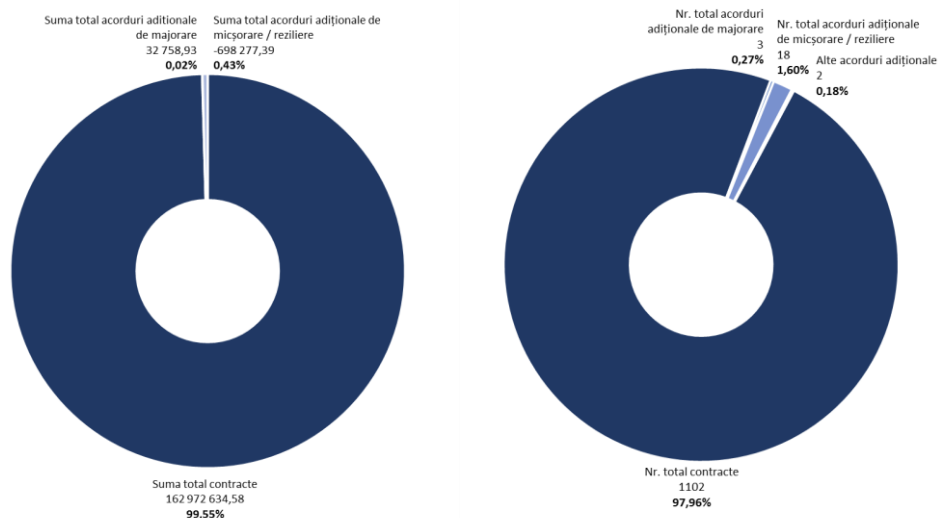
În total în rezultatul desfășurării COP fără publicare în Buletinul Achizițiilor Publice, au fost încheiate de către autoritățile contractante **1 125 acte juridice** (contracte de achiziție, inclusiv acorduri adiționale) în sumă totală de **162 307 116,12 lei**. Totodată, **23** proceduri au fost anulate de către autoritățile contractante din diverse motive – lipsa concurenței, din motivul neacumulării numărului necesar de oferte, prețului majorat sau altor abateri de procedură (**Anexa Nr. 05**).

Informația privind COP fără publicare în BAP anulate în perioada semestrului I al anului 2017

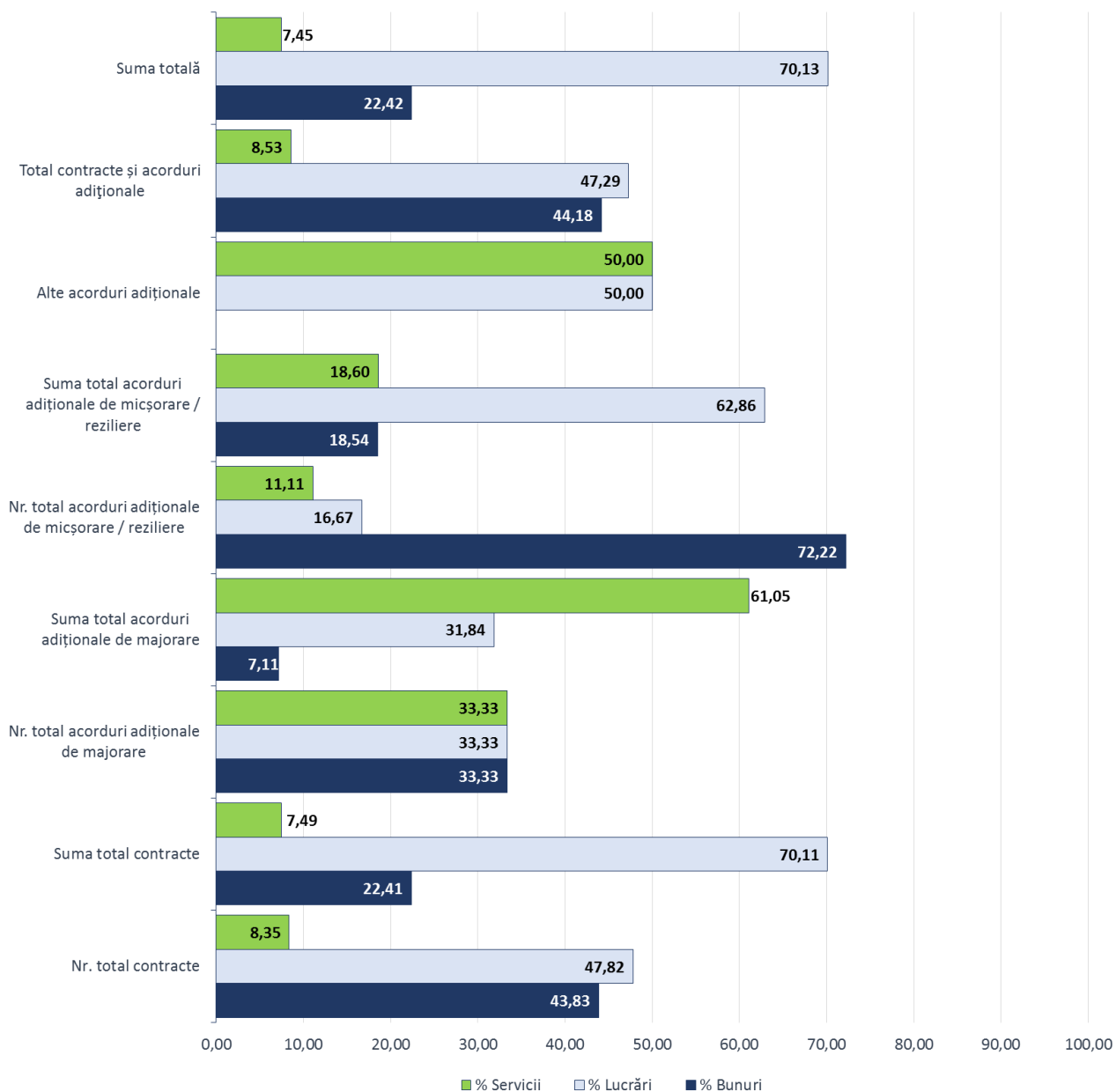


O informație mai detaliată privind rezultatele concursurilor prin metoda cererii ofertelor de prețuri fără publicare obligatorie, desfășurate de autoritățile contractante în perioada semestrului I al anului 2017, este reflectată în **Anexa Nr. 08**.

Informație privind actele juridice, încheiate în rezultatul procedurilor desfășurate prin metoda COP fără publicare în BAP în perioada semestrului I al anului 2017



Informație privind actele juridice pentru fiecare obiect de achiziție în parte, încheiate în rezultatul procedurilor desfășurate prin metoda COP fără publicare în BAP în perioada semestrului I al anului 2017





DEFĂȘURĂREA PROCEDURII DE ACHIZIȚIE NEGOCIERE FĂRĂ PUBLICARE

Agenția a examinat dările de seamă privind desfășurarea procedurii de achiziție negociere fără publicare de către autoritățile contractante, în rezultatul cărora au fost încheiate **529 acte juridice** de achiziție, în sumă totală de **339 577 120,15 lei**, ceea ce constituie **9,16 %** din volumul total de achiziții față de **8,63 %** în perioada similară a anului 2016. Această creștere se datorează intrării în vigoare în data de 01.05.2016 a Legii privind achizițiile publice nr. 131 din 03.07.2015, care reglementează achizițiile suplimentare de bunuri, servicii și lucrări prin procedura de negociere fără publicare.

O informație mai detaliată privind desfășurarea procedurilor de achiziție dintr-o singură sursă de către autoritățile contractante în perioada semestrului I al anului **2017**, este reflectată în **Anexa Nr. 09**.

*Concomitent au fost înregistrate **23** de contracte (negociere fără publicare) în sumă de **714 429 300** lei pentru procurarea serviciilor educationale pentru realizarea planului de pregătire a cadrelor de specialitate (alocații directe din bugetul de stat), care au fost achiziționate de către Ministerul Educației, Ministerul Agriculturii și Industriei Alimentare, Ministerul Culturii, Ministerul Sănătății, Cancelaria de Stat, Academia de Științe a Moldovei și care nu au fost incluse în suma totală a achizițiilor publice.



DEFĂȘURĂREA PROCEDURILOR DE ACHIZIȚII PUBLICE PRIN ACORD-CADRU

În perioada semestrului I al anului 2017, se constată o creștere a numărului acestor proceduri inițiate de către autoritățile contractante în comparație cu perioada anului trecut, ridicându-se la **21**, în rezultatul cărora au fost încheiate **21** contracte subsecvente în sumă totală de **12 911 294,57** lei.

O informație mai detaliată privind desfășurarea procedurilor de achiziție prin acord-cadru de către autoritățile contractante în perioada semestrului I al anului 2017, este reflectată în **Anexa Nr. 10**.



DEFĂȘURĂREA PROCEDURILOR DE ACHIZIȚII PUBLICE PRIN INTERMEDIUL SISTEMULUI INFORMAȚIONAL AUTOMATIZAT REGISTRUL DE STAT AL ACHIZIȚIILOR PUBLICE

Prin Ordinul Ministrului Finanțelor nr. 103 din 03.09.2012 a fost lansat Sistemul Informațional Automatizat „Registrul de Stat al Achizițiilor Publice” și a fost aprobată lista autorităților contractante obligate să inițieze toate procedurile de achiziție publică prin SIA „RSAP”.

Sistemul Informațional Automatizat „Registrul de Stat al Achizițiilor Publice” (în continuare – SIA RSAP) este un sistem informațional și de telecomunicații complex, care se caracterizează prin existența unui punct unic de acces la resursele, aplicațiile și serviciile informaționale ce se referă la domeniul achizițiilor publice. El servește drept instrument de susținere a serviciilor de achiziții publice, aplicând schimbul informațional prin intermediul mediului comunicațional. SIA RSAP asigură susținerea informațională a proceselor de regulare și control al achizițiilor publice, automatizează activitatea părților interesate în desfășurarea procedurilor de achiziție publică.

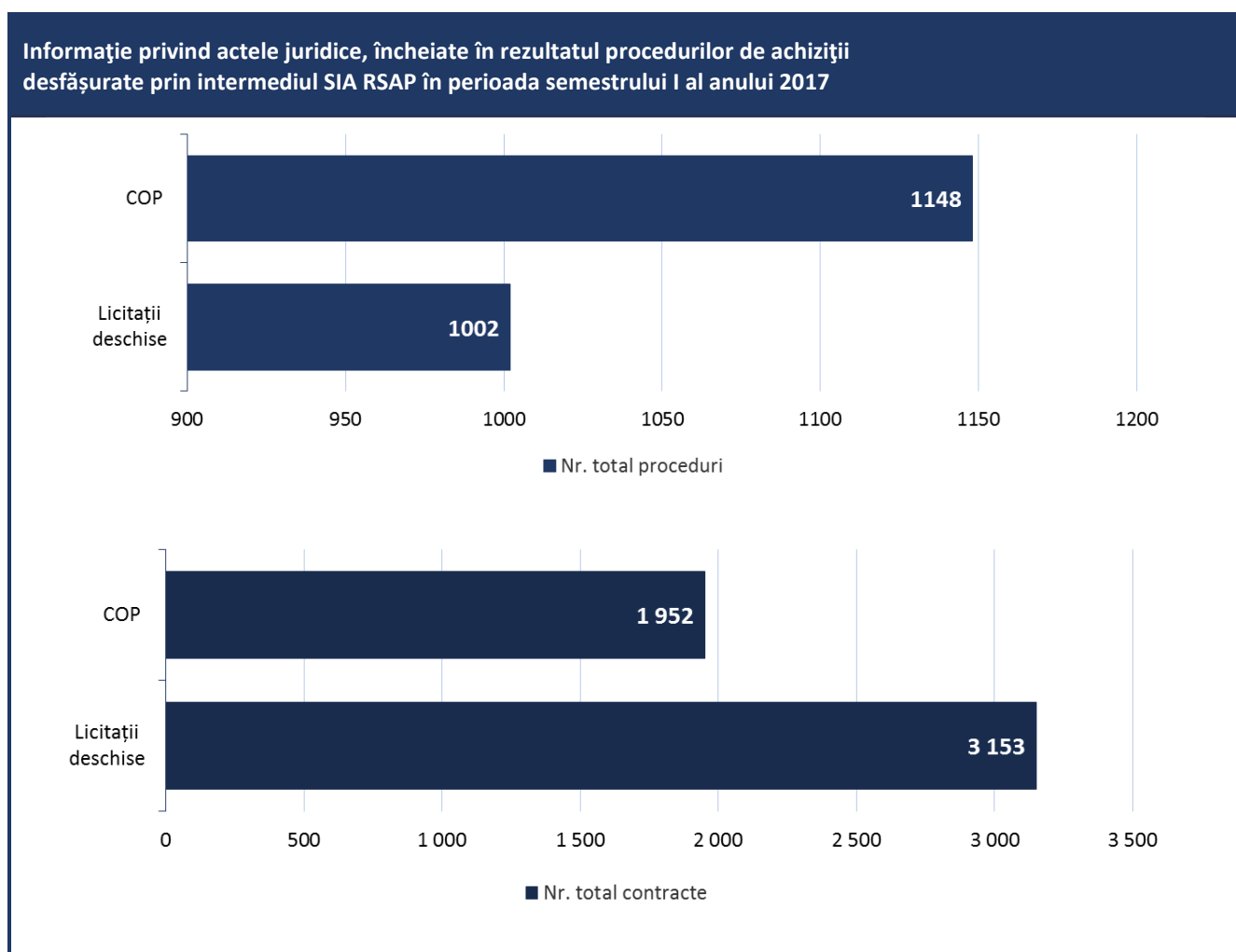
Actualmente în cadrul SIA RSAP au fost elaborate următoarele componente funcționale de bază:

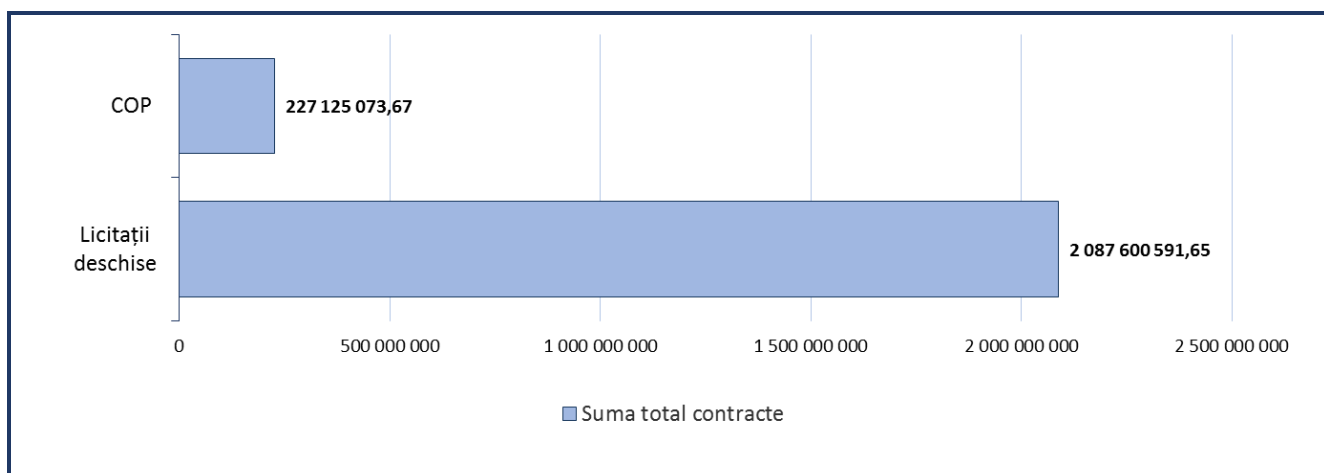
- înregistrarea și publicarea anunțurilor de intenție;
- înaintarea invitației de prezentare a ofertelor;
- aprobarea spre publicare și publicarea invitației de prezentare a ofertelor;
- modificarea documentelor de licitație/aprobarea lor;
- înaintarea cererii de participare;
- comunicarea cu participanții la licitație;
- înregistrarea ofertelor;
- formarea raportului privind procedura de achiziție și aprobarea lui;
- accesarea on-line a documentelor de licitație;
- integrarea cu Registrul de Stat al Populației și Registrul de Stat al Unităților de Drept;
- controlul asupra atribuirii contractului.

În baza funcționalităților menționate, versiunea actuală SIA RSAP este capabilă să asigure realizarea ciclului deplin de viață al unei proceduri de achiziții publice de tip "Licitație publică" sau "Cerere a ofertelor de prețuri".

În perioada semestrului I al anului 2017 de către cele **311** autorități contractante au fost inițiate și desfășurate prin intermediul SIA RSAP **2150** de proceduri de achiziții publice, în rezultatul cărora au încheiate **5 105 acte juridice** de achiziție în sumă de **2 314 725 665, 32** lei.

O informație mai detaliată privind rezultatele procedurilor de achiziții publice, inițiate și desfășurate prin intermediul SIA RSAP în perioada semestrului I al anului 2017, este reflectată în **Anexa Nr. 11**.





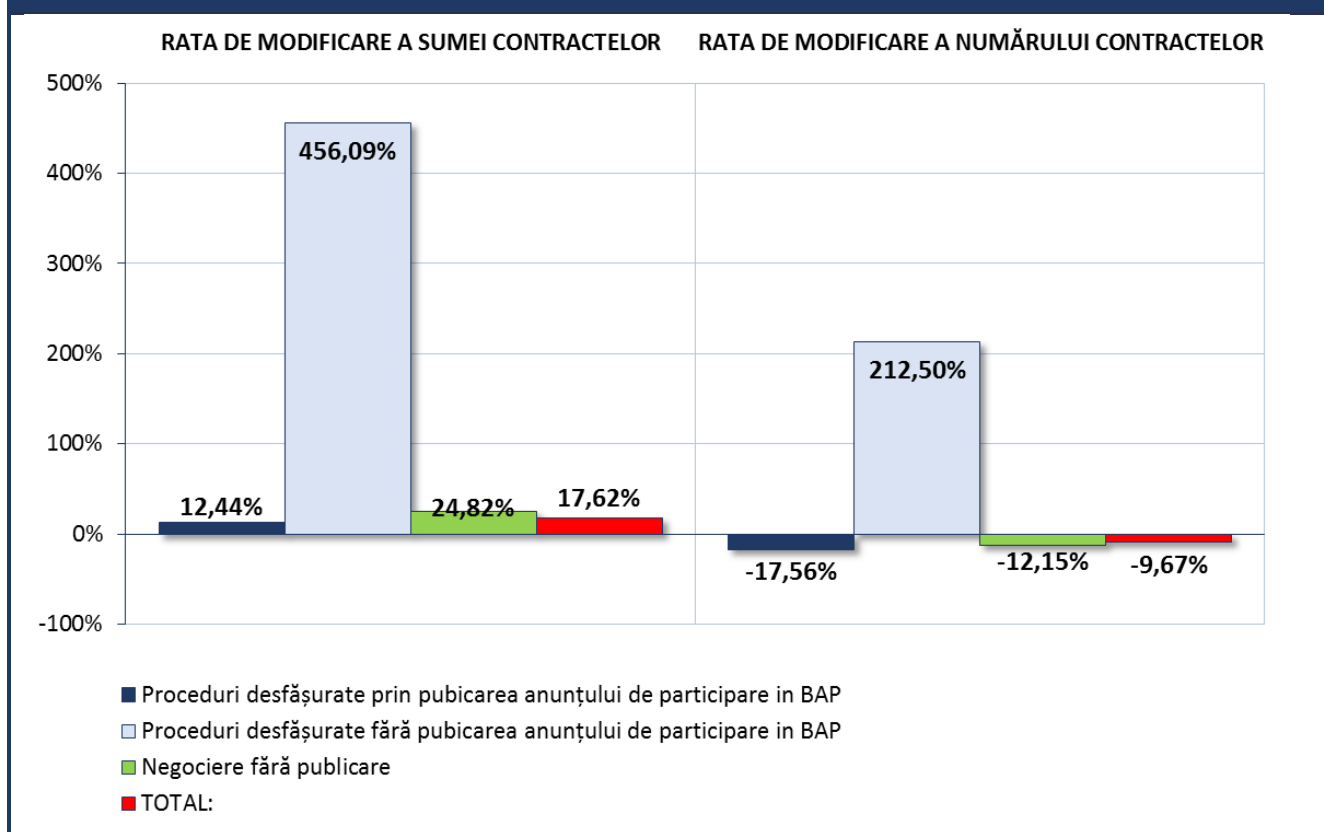
Totodată, din numărul total de proceduri de către autoritățile contractante au fost anulate **368** proceduri desfășurate prin intermediul SIA RSAP, acestea constituind **8,06 %**.



TOTALIZAREA REZULTATELOR SEMESTRULUI I AL ANULUI 2017 ȘI ANALIZA COMPARATIVĂ CU REZULTATELE PERIOADEI RESPECTIVE A ANULUI PRECEDENT

Informația detaliată privind numărul total al contractelor încheiate în rezultatul tuturor procedurilor de achiziție publică și raportul procentual al acestora este reflectată în **Anexele Nr. 12 și 13**.

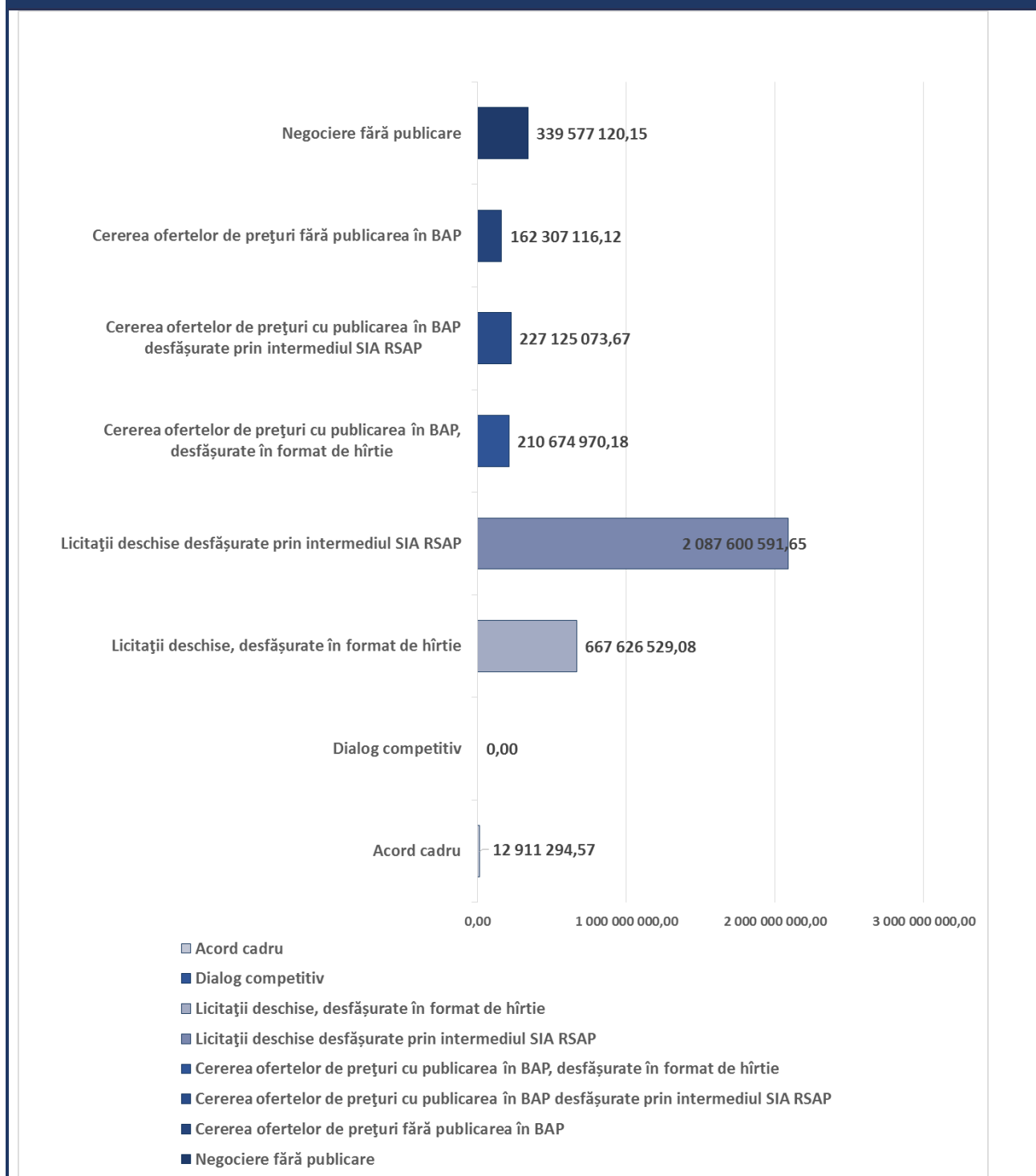
Informația privind realizarea achizițiilor publice în perioada semestrului I al anului 2017 comparativ cu perioada dată a anului 2016



Analizând informația privind numărul total al contractelor încheiate în rezultatul tuturor procedurilor de achiziție publică, se atestă că în perioada semestrului I al anului 2017 de către autoritățile contractante au fost realizate proceduri de achiziții publice în valoare totală de **3 707 822 695,42 lei**, cu **555 328 988,10 lei** mai mult decât în perioada similară a anului 2016, ceea ce reprezintă o creștere de **17,62 %**.

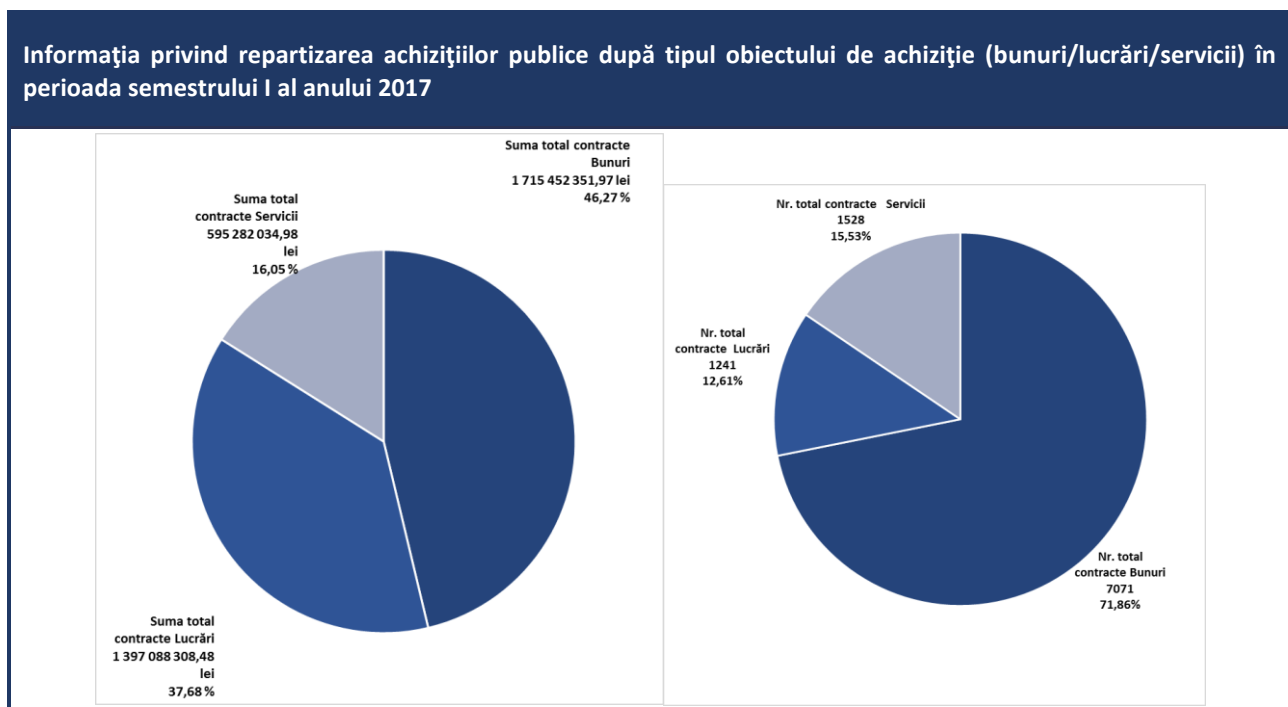
În același timp, în perioada semestrului I al anului 2017 în rezultatul procedurilor de achiziții publice de către autoritățile contractante au fost încheiate **9 840 acte juridice** (contracte și acorduri adiționale), cu **1053** mai puține decât în perioada anului 2016, ceea ce reprezintă o scădere de **9,67 % (Anexa Nr. 13)**. Descreșterea numărului de contracte se datorează și majorării pragului de aplicare a Legii nr. 131 din 03.07.2015 privind achizițiile publice care a dus la majorarea achizițiilor de valoare mică.

Informația privind realizarea achizițiilor publice în perioada semestrului I al anului 2017 comparativ cu perioada dată anului 2016 (Lei)



Analizând informația privind repartizarea achizițiilor publice după tipul obiectului de achiziție (bunuri/lucrări/servicii) realizate de autoritățile contractante în perioada semestrului I al anului 2017, se observă că au fost procurate:

- **bunuri** în valoare totală de **1 715 452 351,97 lei**, ceea ce reprezintă **46,27 %** din volumul total de achiziții,
- **lucrări** în valoare totală de **1 397 088 308,48 lei**, ceea ce constituie **37,68 %** din volumul total de achiziții,
- **servicii** în valoare totală de **595 282 034,98 lei**, ceea ce constituie **16,05 %** din volumul total de achiziții publice.



În perioada analizată au fost înregistrați următorii **indicatori ai transparenței**:

- Ponderea procedurilor cu publice în BAP după numărul total de proceduri de achiziții publice desfășurate: **75,05 %**;
- Ponderea procedurilor de achiziții publice anulate: **11,24 %**;
- Ponderea achizițiilor publice desfășurate prin proceduri cu publicare în BAP în suma totală a contractelor: **86,46 %**;
- Ponderea achizițiilor publice desfășurate prin intermediul SIA RSAP în suma totală a contractelor: **62,43 %**;



EXERCITAREA ATRIBUȚIILOR DE CONTROL EX-POST

Acțiunile de control ex-post au fost desfășurate în conformitate cu prevederile art. 8, 9 din Legea nr. 131 "Privind achizițiile publice" din 03.07.2015, Hotărârea Guvernului nr. 134 "Pentru aprobarea Regulamentului privind organizarea și funcționarea Agenției Achiziții Publice și efectivul-limită al acesteia" din 09.03.2017 și Ordinul Agenției Achiziții Publice nr. 17 "Cu privire la aprobarea Metodologiei privind controlul ex-post" din 30.03.2017 (Monitorul Oficial al RM nr. 109-118 din 07.04.2017).

Exercitarea atribuțiilor de control ex-post se execută de către Direcția Control ex-post, în cadrul căreia la moment sunt angajate 6 persoane.

Obiectivul realizării controlului ex-post constă în identificarea eventualelor neconformități, erori și abateri de la legislația în domeniul achizițiilor publice în cadrul derulării procedurii de atribuire a contractului de achiziție publică, evaluarea capacităților autorității contractante, precum și înaintarea recomandărilor de conformare.

Procedura de efectuare a controlului ex-post constă în verificarea tuturor documentelor aferente procedurii de achiziție (anunțul de participare, documentația de atribuire, documentele de calificare prezentate de către ofertanți, corectitudinea evaluării ofertelor reieșind din procesele verbale ale grupurilor de lucru, etc.), precum și a corectitudinii întocmirii documentelor care au stat la baza inițierii procedurii de achiziție cum ar fi: anunțul de intenție, planurile de achiziții, decizia de creare a grupului de lucru, asigurarea transparenței, etc.

Evaluând capacitățile de efectuare a controalelor ex-post, au fost identificate și solicitate spre examinare documentele aferente a 50 de proceduri de achiziție publică, respectiv: 35 – bunuri, 5 – servicii, 10 – lucrări.

Dosarele au fost solicitate în baza factorilor de risc identificați de către Direcția Supraveghere. Cele mai des întâlnite încălcări fiind: depășirea pragurilor, indicarea cerințelor cu abateri de la legislație, nerespectarea termenilor: de depunere a ofertelor, de așteptare, de instiintare despre rezultatele procedurii, de prezentare a darilor de seama, depășirea peste 30 % a valorii estimate a achiziției, respingerea neargumentată a ofertelor, încheierea contractelor cu ofertanți care nu corespund cerințelor, etc.

De remarcat este faptul că cea mai des întâlnită încălcare este nerespectarea termenului de așteptare. Din totalul celor 50 proceduri de achiziție solicitate, 33 sunt cu nerespectarea termenilor de așteptare ceea ce constituie 66%.

Totodată, în cazul constatării abaterilor de la prevederile legale, colaboratorii Agenției urmează să verifice dacă acțiunile membrilor grupului de lucru reprezintă sau nu contravenții administrative în spiritul prevederilor Codului Contravențional.

În total din cele 50 de dosare solicitate, 1 – nu a fost prezentat pînă la situația din data de 01.07.2017, 19 – au fost finalizate, 30 – sunt în curs de verificare.

Astfel, pentru 18 proceduri au fost întocmite Rapoarte de Control. Dintre care 2 – LP, 5 – COPF, 11 – COP. Lucrări – 5, bunuri – 4, servicii – 1, produse alimentare/servicii de alimentare – 8.

Suplimentar, de la 21 autorități contractante s-au solicitat explicații, informații și alte documente aferente procedurilor de achiziții publice neprezentate inițial. Respectiv, 20 au prezentat informațiile/explicațiile suplimentare, pentru 1 – nu au fost prezentate.

În urma desfășurării controalelor se constată că procedurile de achiziții publice au fost realizate cu erori și iregularități la mai multe etape ale desfășurării procedurilor de achiziție, fiind admise de către autoritățile contractante mai multe abateri de la legislația în vigoare.

În baza Rapoartelor de Control au fost citați reprezentanții a 11 autorități publice pentru a se prezenta în vederea examinării cazurilor cu privire la contravențiile administrative depistate și întocmirii Proceselor-Verbale cu privire la contravenții. Au fost întocmite 11 Procese Verbale, dintre care la 9 au aplicat contravenții, iar în urma explicațiilor prezentate 2 au fost finalizate fără aplicarea amenzilor. Toate amenzile au fost achitate în decurs de 72 ore, în jumătate. Contravențiile au fost aplicate în baza art. 327¹ ale Codului Contravențional al Republicii Moldova, după cum urmează: alin. (2) – 5, alin. (3) – 5, alin. (5) – 1, alin. (7) – 3.



INSTRUIREA ȘI ACORDAREA AJUTORULUI METODOLOGIC

Potrivit competenței sale funcționale în acest domeniu, Agenția acordă ajutorul metodologic autorităților contractante, necesar desfășurării corespunzătoare a procedurilor de achiziție. În perioada raportată, desfășurarea seminarelor de instruire, meselor rotunde, întrunirilor a fost impulsionată și de intrarea în vigoare a Legii privind achizițiile publice nr. 131 din 03.07.2015 și noilor acte normative subordonate acesteia.

Astfel, potrivit planului intern aprobat în acest sens, până la 30.06.2017 a fost asigurată desfășurarea a **14** seminare de instruire privind prevederile Legii privind achizițiile publice nr. 131 din 03.07.2015 și noilor acte normative subordonate acesteia, în rezultatul cărora au fost instruiți **318** angajați responsabili de desfășurarea procedurilor de achiziții publice ai autorităților contractante și **23** operatori economici.



ÎNTOCMIREA ȘI EVIDENȚA LISTEI OPERATORILOR ECONOMICI CALIFICAȚI ȘI LISTEI DE INTERDICȚIE A OPERATORILOR ECONOMICI

Agenția Achiziții Publice, în scopul mediatizării și asigurării accesibilității operatorilor economici în cadrul procedurilor de achiziție, întocmește și menține Lista operatorilor economici calificați.

Astfel, în rezultatul verificării informației referitor la operatorii economici care au depus cereri în acest scop, Agenția a emis 15 de decizii de includere a operatorilor economici în Lista operatorilor economici calificați și, respectiv, a eliberat 15 certificate de confirmare.

Potrivit competenței sale funcționale, Agenția deasemenea, întocmește și menține Lista de interdicție a operatorilor economici.

În rezultatul examinării a 17 solicitări parvenite din partea autorităților contractante privind includerea operatorilor economici în Lista de interdicție a operatorilor economici din motivul executării necorespunzătoare a clauzelor contractuale, Agenția a emis 6 decizii de includere a operatorilor economici în Lista menționată. Totodată, în acest sens a fost emisă 2 decizii de neincluere în Lista de interdicție a operatorilor economici. În acest context, 7 demersuri parvenite din partea autorităților contractante privind neexecutarea/executarea necorespunzătoare a clauzelor contractuale au fost remise la reperfectare și respinse pe motivul nerespectării prevederilor Regulamentului cu privire la modul de întocmire și evidență a Listei de interdicție a operatorilor economici, aprobat prin Hotărârea Guvernului nr. 1418 din 28.12.2016, și anume nu au fost prezentate documentele confirmative privind motivele invocate, nu a fost argumentată afectarea activității autorității contractante sau nu au fost menționate prejudiciile materiale pe care le-au suferit autorităților contractante, iar **2** solicitări au fost înaintate de includere a operatorilor economici care deja au fost incluși în Lista de interdicție.



DINAMICA RESURSELOR UMANE ÎN CADRUL AGENȚIEI ACHIZIȚII PUBLICE ÎN SEMESTRUL I ANUL 2017

Prezenta informație conține date cu privire la dinamica și fluctuația resurselor umane pe parcursul semestrului I al anului 2017, în cadrul Agenției Achiziții Publice.

La data de 01.01.2017, în cadrul AAP, s-au înregistrat 48 posturi ocupate și 16 funcții vacante din efectivul - limită de 64 de posturi, iar la data de 30.06.2017 – 30 funcții ocupate și 21 funcții vacante din efectivul – limită de 51 de angajați.

În perioada aprilie – mai 2017, structura Agenției a suferit modificări în contextul aprobării Hotărârii Guvernului nr. 134 din 09.03.2017 cu privire la aprobarea Regulamentului privind organizarea și funcționarea Agenției Achiziții Publice și efectivul-limită al acesteia și a Ordinului Ministerului Finanțelor nr. 127 din 14.03.2017 ”Privind structura organizatorică a Agenției Achiziții Publice”. Astfel, efectivul – limită al Agenției s-a micșorat de la 64 la 51 de posturi, iar Serviciile teritoriale au fost lichidate.

Din angajații serviciilor teritoriale, doar 3 persoane au acceptat funcția propusă la sediul central, restul fiind eliberate la expirarea termenului de preavizare, în conformitate cu legislația în vigoare.

Asfel, în perioada 01.01.2017 – 30.06.2017, au fost eliberate 25 funcții, dintre care:

Prin demisie - 2 persoane;

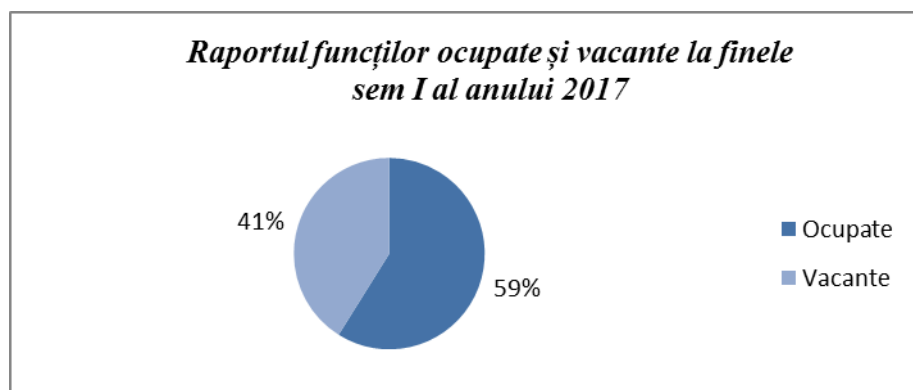
Transfer în altă autoritate publică - 3 persoane;

Eliberarea din serviciu în urma micșorării numărului de personal și lichidarea posturilor - 17 persoane;

Suspendarea raporturilor de serviciu – 3 persoane.

În aceeași perioadă, au fost ocupate 3 posturi prin concurs. Restul funcțiilor (26 funcții vacante) din noua structură de 51 de posturi, au fost ocupate prin transfer și promovare a angajaților încadrați deja în structura precedentă.

Menționăm suplimentar că, din cele 21 de funcții vacante, 6 sunt funcții de conducere (șef, șef adjuncți direcție/serviciu).



În concluzie, menționăm că numărul ridicat al funcțiilor vacante influențează activitatea Agenției Achiziții Publice și presupune creșterea semnificativă a volumului de muncă pentru fiecare angajat, astfel obiectivele fiind realizate cu o viteză mai mică. Toate funcțiile vacante au fost date publicității în diferite surse de informare de specialitate, însă din cauza salariului de funcție mic, se înregistrează un număr scăzut de candidați care aplică la aceste funcții.



AGENȚIA ACHIZIȚII PUBLICE

MINISTERUL FINANȚELOR AL REPUBLICII MOLDOVA

anexe

Informație cu privire la tipurile documentelor înregistrate de către Agenția de Achiziții Publice în perioada semestrului I al anului 2017

Nr.	Tip document	Cod	Primate in 2017	Acceptate / examinate	Respinse	Retrase
1	Anunț de intenție	AI	70	5	0	0
2	Anunț de publicare privind Acord Cadru	AP ACD	21	21	0	0
3	Darea de seamă privind Acord Cadru	ACD	17	17	0	0
4	Anunț de publicare pentru licitații publice	AP LP	299	298	0	1
5	Darea de seamă privind licitația publică	LP	292	286	6	0
6	Anunț de publicare pentru cererea ofertei de preț	AP COP	978	957	4	0
7	Darea de seamă privind cererea ofertei de preț cu publicare	COP	846	829	13	1
8	Dare de seamă privind cererea ofertei de preț fără publicare	COPF	891	875	12	1
9	Darea de seamă privind negocierea fara publicare	NFP	268	264	4	0
10	Dare de seamă privind achizițiile de mică valoare	Valoare mică	1228	954	0	1
11	Modificarea dării de seamă	Modificare DS	249	233	14	0
12	Contestații de diferit gen din partea operatorilor economici	Contestații	54	4	48	0
13	Demers de diferit gen	Demers	29	21	0	1
14	Indicații de diferit gen	Indicații	25	0	0	0
15	Ordin	Ordin	9	13	0	0
16	Scrisori de diferit gen	Scrisoare	661	0	31	3
17	Altele		578	x	x	x
TOTAL:			6515	x	x	x

**Informația privind conținutul scrisorilor întocmite de către angajații
Agenției Achiziții Publice în perioada semestrului I al anului 2017**

Nr.	Conținutul scrisorii	Număr scrisori
1	Anulare procedură de achiziție	1
2	Aviz	7
3	Informare	82
4	Prezentare informație solicitată	31
5	Solicitarea prezentării informației suplimentare	49
6	Răspuns la demersuri	213
7	Revizuire decizie	9
8	Solicitare răspuns	6
9	Citatie	10
10	Inițiere control ex-post	50
11	Raport de control	18
12	Alte	235
TOTAL:		710

Informație privind procedurile de Licitatii Publice, COP si Acord-Cadru (desfășurate prin metoda tradițională pe hîrtie) pentru fiecare obiect anunțate de către Agenția de Achiziții Publice în perioada semestrului I al anului 2017

CPV	Denumirea bunurilor, serviciilor, lucrărilor	Licitatii Publice	COP	ACD	Total proceduri publicate
		Nr.	Nr.	Nr.	Nr.
031	Produse agricole și horticole	3	5		8
032	Cereale, cartofi, legume, fructe și fructe cu coajă		4		4
090	Produse petroliere, combustibil, electricitate și alte surse de energie	10	19		29
091	Combustibili	17	30		47
093	Electricitate, încălzire, energie solară și nucleară		3		3
142	Nisip și argilă		8		8
143	Produse anorganice chimice și îngrășăminte minerale		5		5
150	Alimenter, băuturi, tutun și produse conexe	10	71		81
151	Carne		1		1
153	Fructe, legume și produse conexe		3		3
155	Produse lactate		4		4
156	Produse de morărit, amidon și produse amidacee		1		1
157	Furaje	3			3
158	Diverse produse alimentare	27	157		184
163	Secerătoare		1		1
167	Tractoare	6	4		10
168	Piese pentru utilaje agricole și forestiere		1		1
180	Îmbrăcăminte, încălțăminte, articole de voiaj și accesorii	3	2		5
222	Ziare, reviste specializate, periodice și reviste	1			1
224	Timbre, carnete de cecuri, bancnote, acțiuni, materiale publicitare, cataloage și manuale		1		1
241	Gaze	1			1
244	Îngrășăminte și compuși azotați	1	5		6
300	Echipament informatic și accesorii de birou, cu excepția mobilierului și a pachetelor software	6	2		8
301	Mașini, echipament și accesorii de birou, cu excepția computerelor, a imprimantelor și a mobilierului	4	13		17
302	Echipament și accesorii pentru computer	2	2		4
315	Aparatură de iluminat și lămpi electrice		2		2
316	Echipament electric	1	1		2
323	Receptoare de televiziune și de radio și aparate de înregistrare sau de redare a sunetului sau a imaginii	1	1		2
330	Echipamente medicale, produse farmaceutice și produse de îngrijire personală	3	3		6
331	Echipamente medicale	1	5		6
336	Produse farmaceutice	8	13		21
337	Produse de îngrijire personală		2		2
340	Echipamente de transport și produse auxiliare pentru transport	1			1
341	Autovehicule	17	68		85
343	Piese și accesorii pentru vehicule și pentru motoare de vehicule	1		1	2
349	Diverse echipamente de transport și piese de schimb	6			6
370	Instrumente muzicale, articole sportive, jocuri, jucării, obiecte de artizanat, obiecte de artă și accesorii		1		1
374	Articole și echipament de sport	1	3		4
375	Jocuri și jucării; atracții de bălci		4		4
384	Instrumente de verificare a proprietăților fizice	2			2
386	Instrumente optice	1			1
390	Mobilă (inclusiv mobilă de birou), accesorii de mobilier, aparate de uz casnic (exclusiv dispozitive de iluminat) și produse de curățat	1	3		4
391	Mobilier	4	5		9
392	Accesorii de mobilier		3		3
397	Aparate de uz casnic		2		2
398	Produse de curățat și de lustruit		4		4
421	Utilaje de producție și utilizare a puterii mecanice	1			1
422	Utilaje de prelucrare a alimentelor, a băuturilor și a tutunului și accesorii ale acestora		1		1
424	Echipamente de ridicare și de manipulare și piese ale acestora	2			2
425	Echipamente de răcire și de ventilare		2		2
429	Diverse utilaje de uz general și special	2	1		3
430	Utilaje pentru minerit, cariere de piatră și construcții		1		1
432	Utilaje pentru terasamente, utilaje de excavare și piese ale acestora		1		1
434	Utilaje de procesare a mineralelor și de modelare a formelor de turnătorie	2			2
440	Structuri și materiale de construcții; produse auxiliare pentru construcții (cu excepția aparatelor electrice)		2		2

CPV	Denumirea bunurilor, serviciilor, lucrărilor	Licitații Publice	COP	ACD	Total proceduri publicate
		Nr.	Nr.	Nr.	Nr.
441	Materiale de construcții și articole conexe	6	9		15
442	Produce structurale	1	1		2
446	Cisterne, rezervoare și containere; radiatoare și boilere pentru încălzirea centrală		1		1
449	Piatră de construcție, piatră calcaroasă, ghips și ardezie		3		3
450	Lucrări de construcții	10	71		81
451	Lucrări de pregătire a șantierului	1	7		8
452	Lucrări de construcții complete sau parțiale și lucrări publice	40	177		217
453	Lucrări de instalații pentru clădiri	3	18		21
454	Lucrări de finisare a construcțiilor	13	118		131
501	Servicii de reparare și de întreținere a vehiculelor și a echipamentelor aferente și servicii	1	6		7
503	Servicii de reparare și de întreținere și servicii conexe pentru computere personale, pentru echipament de telecomunicații și pentru echipament audiovizual		1		1
504	Servicii de reparare și de întreținere a echipamentului medical și de precizie	1			1
507	Servicii de reparare și de întreținere a instalațiilor de construcții		1		1
551	Servicii hoteliere	2	2		4
552	Campinguri și alte tipuri de cazare decât cea hotelieră	6	1		7
553	Servicii de restaurant și de servire a mâncării	2	2		4
555	Servicii de servire a băuturilor	3	7		10
600	Servicii de transport (cu excepția transportului de deșuri)	1			1
601	Servicii de transport rutier	2	9	1	12
603	Servicii de transport prin conducte			1	1
604	Servicii de transport aerian	7	1	17	25
642	Servicii de telecomunicații		3		3
661	Servicii bancare		4		4
665	Servicii de asigurare și de pensie		3		3
703	Servicii de intermediere imobiliară pentru terți	1	1		2
712	Servicii de arhitectură și servicii conexe		4		4
713	Servicii de inginerie	1	4		5
720	Servicii IT: consultanță, dezvoltare de software, internet și asistență		1		1
722	Servicii de programare și de consultanță software	1			1
724	Servicii de internet		1		1
770	Servicii pentru agricultură, silvicultură, horticoltură, acvacultură și apicultură	4	1		5
771	Servicii în agricultură	2	1		3
777	Servicii conexe pescuitului		1		1
792	Servicii de contabilitate, servicii de audit și servicii fiscale	1			1
795	Servicii de asistență în birou		4		4
797	Servicii de investigație și de siguranță		4		4
798	Servicii tipografice și servicii conexe	1	3		4
799	Diverse servicii comerciale și servicii conexe	3	1		4
805	Servicii de formare	1			1
851	Servicii de sănătate		6		6
852	Servicii veterinare	27	3		30
905	Servicii privind deșeurile menajere și deșeurile	1			1
906	Servicii de curățenie și igienizare în mediul urban sau rural și servicii conexe	1	1		2
909	Servicii de curățenie și igienizare	2	2	1	5
920	Servicii de recreere, culturale și sportive		1		1
922	Servicii de radio și televiziune		1		1
926	Servicii sportive	1			1
983	Servicii diverse	3	1		4
989	Servicii prestate de organizații și de organisme extrateritoriale		1		1
TOTAL:		298	957	21	1.276

	Licitații Publice	COP	ACD	Total proceduri publicate
Din care:				
Bunuri:	156	484	1	641
Lucrări:	67	391	0	458
Servicii:	75	82	20	177

**Informație privind anunțurile publicate de Agenția Achiziții Publice
în BAP (pentru procedurile de achiziții desfășurate prin metoda tradițională pe hîrtie) în perioada semestrului I al anului 2017**

Nr. de ordine	Tipul anunțului	Licitații Publice	COP	Acord cadru	Total sem I 2017	Total sem I 2016
		Nr. de anunțuri	Nr. de anunțuri	Nr. de anunțuri	Nr. de anunțuri	Nr. de anunțuri
1	Anunțuri publicate	298	957	21	1.276	1462
2	Anunțuri de modificare a termenului de desfășurare a procedurii (reducerea/majorarea termenului)	14	21	3	38	21
3	Anunțuri de modificare a obiectului de achiziție/ relații de contact etc.	5	6	0	11	5
4	Anunțuri de anulare a procedurii	8	15	0	23	15
5	Alte modificari	17	17	0	34	2

Informația privind procedurile de achiziții anulate în perioada semestrului I al anului 2017

Nr. de ordine	Proceduri	COP cu publicare în BAP	COP fără publicare în BAP	Licitații Publice	ACD	NFP	Total proceduri anulate	Ponderea procedurilor anulate din numărul total de proceduri
1	Proceduri anulate de AC din diverse motive	42	15	18	4	1	80	1,75%
2	Proceduri anulate de AC din lipsa concurenței	7	6	5	2	0	20	0,44%
3	Proceduri anulate de AC din lipsa finanțării	4	0	1	0	0	5	0,11%
4	Proceduri anulate de AC din lipsă de oferte	27	2	11	0	0	40	0,88%
5	Proceduri anulate de AC desfășurate prin SIA RSAP	205	x	163	0	x	368	8,06%
TOTAL:		285	23	198	6	1	513	11,24%

**Informație privind actele juridice pentru fiecare obiect de achiziție în parte,
încheiate în rezultatul Licitațiilor Publice (pentru procedurile de achiziții desfășurate prin metoda tradițională pe hârtie) în perioada semestrului I al anului 2017**

CPV	Denumirea bunurilor, lucrărilor, serviciilor	Total contracte		Acorduri adiționale de majorare		Acorduri adiționale de mișurare/reziliere		Alte acorduri adiționale	Total contracte și acorduri adiționale	Suma totală (MDL, inclusiv TVA)	Ponderea fiecărei categorii în suma totală a contractelor (%)	Ponderea fiecărei categorii după numărul de contracte (%)
		Nr.	Suma (MDL, inclusiv TVA)	Nr.	Suma (MDL, inclusiv TVA)	Nr.	Suma (MDL, inclusiv TVA)					
1	2	3	4	5	6	7	8	9	10 (3+5+7+9)	11 (4+6+8)	12	13
031	Produse agricole și horticoale	1	336.484,10					0	1	336.484,10	0,05	0,10
030	Produse agricole, de fermă, de pescuit, de silvicultură și produse conexe			1	328.723,41			0	1	328.723,41	0,05	0,10
090	Produse petroliere, combustibil, electricitate și alte surse de energie	19	29.938.087,10					0	19	29.938.087,10	4,48	1,97
091	Combustibili	22	23.900.241,10	1	29.400,00			0	23	23.929.641,10	3,58	2,39
092	Petrol, cărbune și produse petroliere	2	414.900,00					0	2	414.900,00	0,06	0,21
093	Electricitate, încălzire, energie solară și nucleară	1	13.375.354,00					0	1	13.375.354,00	2,00	0,10
150	Alimenter, băuturi, tutun și produse conexe	64	9.459.185,62	1	6.025,50			0	65	9.465.211,12	1,42	6,75
155	Produse lactate	1	689.850,00					0	1	689.850,00	0,10	0,10
158	Diverse produse alimentare	218	34.863.488,78	15	177.553,84	16	-1.193.568,46	0	249	33.847.474,16	5,07	25,86
167	Tractoare	4	2.053.632,01					0	4	2.053.632,01	0,31	0,42
180	Îmbrăcăminte, încălțăminte, articole de voiaj și accesorii	8	1.181.890,88					0	8	1.181.890,88	0,18	0,83
222	Ziare, reviste specializate, periodice și reviste	1	218.405,00					0	1	218.405,00	0,03	0,10
241	Gaze	1	1.800.000,00					0	1	1.800.000,00	0,27	0,10
300	Echipament informatic și accesorii de birou, cu excepția mobilierului și a pachetelor software	8	1.386.315,61					0	8	1.386.315,61	0,21	0,83
301	Mașini, echipament și accesorii de birou, cu excepția computerelor, a imprimantelor și a mobilierului	3	1.293.173,30					0	3	1.293.173,30	0,19	0,31
302	Echipament și accesorii pentru computer	1	819.140,00					0	1	819.140,00	0,12	0,10
316	Echipament electric	2	279.358,40					0	2	279.358,40	0,04	0,21
330	Echipe medicale, produse farmaceutice și produse de îngrijire personală	33	4.997.154,46					0	33	4.997.154,46	0,75	3,43
336	Produse farmaceutice	37	2.687.830,07	2	5.794,20			0	39	2.693.624,27	0,40	4,05
340	Echipe de transport și produse auxiliare pentru transport	1	1.295.000,00					0	1	1.295.000,00	0,19	0,10
341	Autovehicule	10	12.273.542,00					0	10	12.273.542,00	1,84	1,04
349	Diverse echipamente de transport și piese de schimb	2	8.882.959,40					0	2	8.882.959,40	1,33	0,21
380	Echipe de laborator, optice și de precizie (cu excepția ochelarilor)							5	5	0,00	0,00	0,52
384	Instrumente de verificare a proprietăților fizice	1	599.900,00					0	1	599.900,00	0,09	0,10
390	Mobilă (inclusiv mobilă de birou), accesorii de mobilier, aparate de uz casnic (exclusiv dispozitive de iluminat) și produse de curățat	1	1.064.640,00					0	1	1.064.640,00	0,16	0,10
424	Echipe de ridicare și de manipulare și piese ale acestora	1	1.272.132,00					0	1	1.272.132,00	0,19	0,10
434	Utilaje de procesare a mineralelor și de modelare a formelor de turnătorie	1	222.525,00					0	1	222.525,00	0,03	0,10
441	Materiale de construcții și articole conexe	1	267.519,80					0	1	267.519,80	0,04	0,10
446	Cisterne, rezervoare și containere; radiatoare și boilere pentru încălzirea centrală							1	1	0,00	0,00	0,10

CPV	Denumirea bunurilor, lucrărilor, serviciilor	Total contracte		Acorduri adiționale de majorare		Acorduri adiționale de mișurare/reziliere		Alte acorduri adiționale	Total contracte și acorduri adiționale	Suma totală (MDL, inclusiv TVA)	Ponderea fiecărei categorii în suma totală a contractelor (%)	Ponderea fiecărei categorii după numărul de contracte (%)
		Nr.	Suma (MDL, inclusiv TVA)	Nr.	Suma (MDL, inclusiv TVA)	Nr.	Suma (MDL, inclusiv TVA)					
450	Lucrări de construcții	4	4.658.520,05	4	1.205.381,31			1	9	5.863.901,36	0,88	0,93
452	Lucrări de construcții complete sau parțiale și lucrări publice	37	303.817.824,38	40	26.811.250,58	15	-8.402.691,80	24	116	322.226.383,16	48,26	12,05
453	Lucrări de instalații pentru clădiri	6	120.500.634,46	11	5.492.444,07	4	-2.633.018,63	4	25	123.360.059,90	18,48	2,60
454	Lucrări de finisare a construcțiilor	7	11.219.040,17	4	1.287.339,13	2	-575.352,78	5	18	11.931.026,52	1,79	1,87
552	Campinguri și alte tipuri de cazare decât cea hotelieră	8	5.692.095,00					0	8	5.692.095,00	0,85	0,83
553	Servicii de restaurant și de servire a mâncării	3	2.120.780,00			1	-120.000,00	0	4	2.000.780,00	0,30	0,42
555	Servicii de servire a băuturilor	9	6.261.367,00					0	9	6.261.367,00	0,94	0,93
600	Servicii de transport (cu excepția transportului de deșeuri)	2	1.076.768,00			1	-576.432,64	0	3	500.335,36	0,07	0,31
601	Servicii de transport rutier	11	4.976.686,00					0	11	4.976.686,00	0,75	1,14
604	Servicii de transport aerian	3	2.449.114,00					0	3	2.449.114,00	0,37	0,31
637	Servicii anexe pentru transportul terestru, naval și aerian							1	1	0,00	0,00	0,10
701	Servicii imobiliare proprii					1	-1.300.000,00	0	1	-1.300.000,00	-0,19	0,10
713	Servicii de inginerie	1	101.009,55	1	431.666,91			0	2	532.676,46	0,08	0,21
722	Servicii de programare și de consultanță software	1	1.000.000,00					0	1	1.000.000,00	0,15	0,10
730	Servicii de cercetare și de dezvoltare și servicii conexe de consultanță					1	-7.200,00	0	1	-7.200,00	0,00	0,10
770	Servicii pentru agricultură, silvicultură, horticoltură, acvacultură și apicultură	1	1.222.065,00					0	1	1.222.065,00	0,18	0,10
771	Servicii în agricultură	4	900.000,00					0	4	900.000,00	0,13	0,42
792	Servicii de contabilitate, servicii de audit și servicii fiscale							1	1	0,00	0,00	0,10
798	Servicii tipografice și servicii conexe	10	4.648.800,00					0	10	4.648.800,00	0,70	1,04
799	Diverse servicii comerciale și servicii conexe	1	247.860,60					0	1	247.860,60	0,04	0,10
805	Servicii de formare	10	1.266.100,00					0	10	1.266.100,00	0,19	1,04
852	Servicii veterinare	232	14.487.895,60					0	232	14.487.895,60	2,17	24,09
900	Servicii de evacuare a apelor reziduale, de eliminare a deșeurilor, de igienizare și servicii privind mediul	2	1.608.096,00					0	2	1.608.096,00	0,24	0,21
906	Servicii de curățenie și igienizare în mediul urban sau rural și servicii conexe	1	630.000,00					0	1	630.000,00	0,09	0,10
926	Servicii sportive	1	841.500,00					0	1	841.500,00	0,13	0,10
983	Servicii diverse	2	1.360.350,00					0	2	1.360.350,00	0,20	0,21
TOTAL:		800	646.659.214,44	80,00	35.775.578,95	41	-14.808.264,31	42	963	667.626.529,08	100,00	100,00

Dintre care:

Bunuri	444	155.572.708,63	20	547.496,95	16	-1.193.568,46	6	486	154.926.637,12	23,21	50,47
Lucrări	54	440.196.019,06	59	34.796.415,09	21	-11.611.063,21	34	168	463.381.370,94	69,41	17,45
Servicii	302	50.890.486,75	1	431.666,91	4	-2.003.632,64	2	309	49.318.521,02	7,39	32,09

% Bunuri	55,50	24,06	25,00	1,53	39,02	8,06	14,29	50,47	23,21
% Lucrări	6,75	68,07	73,75	97,26	51,22	78,41	80,95	17,45	69,41
% Servicii	37,75	7,87	1,25	1,21	9,76	13,53	4,76	32,09	7,39

Informație privind actele juridice pentru fiecare obiect de achiziție în parte, încheiate în rezultatul procedurilor desfășurate prin metoda COP cu publicare în BAP (pentru procedurile de achiziții desfășurate prin metoda tradițională pe hîrtie) în perioada semestrului I al anului 2017

CPV	Denumirea bunurilor, lucrărilor, serviciilor	Total contracte		Acorduri adiționale de majorare		Acorduri adiționale de mișurare/rezilieri		Alte acorduri adiționale	Total contracte și acorduri adiționale	Suma totală (MDL, inclusiv TVA)	Ponderea fiecărei categorii în suma totală a contractelor (%)	Ponderea fiecărei categorii după numărul de contracte (%)
		Nr.	Suma (MDL, inclusiv TVA)	Nr.	Suma (MDL, inclusiv TVA)	Nr.	Suma (MDL, inclusiv TVA)					
1	2	3	4	5	6	7	8	9	10 (3+5+7+9)	11 (4+6+8)	12	13
031	Produse agricole și horticole	6	919.460,00					0	6	919.460,00	0,44	0,28
032	Cereale, cartofi, legume, fructe și fructe cu coajă	3	29.386,00					0	3	29.386,00	0,01	0,14
090	Produse petroliere, combustibil, electricitate și alte surse de energie	24	4.158.813,25					0	24	4.158.813,25	1,97	1,13
091	Combustibili	31	5.986.748,20	1	27.270,00	1	-10.053,00	0	33	6.003.965,20	2,85	1,56
142	Nisip și argilă	4	934.542,00					0	4	934.542,00	0,44	0,19
143	Produse anorganice chimice și îngrășăminte minerale	1	270.300,00					0	1	270.300,00	0,13	0,05
150	Alimenter, băuturi, tutun și produse conexe	517	25.921.549,60	8	69.323,49	39	-801.766,91	7	571	25.189.106,18	11,96	26,93
151	Carne					1	-18.285,00	0	1	-18.285,00	-0,01	0,05
153	Fructe, legume și produse conexe	4	208.197,17					0	4	208.197,17	0,10	0,19
155	Produse lactate	3	188.820,00					0	3	188.820,00	0,09	0,14
156	Produse de morărit, amidon și produse amidonice	1	22.980,00					0	1	22.980,00	0,01	0,05
158	Diverse produse alimentare	831	38.601.981,70	36	208.833,72	38	-417.404,58	5	910	38.393.410,84	18,22	42,92
167	Tractoare	1	284.500,00					0	1	284.500,00	0,14	0,05
168	Piese pentru utilaje agricole și forestiere	2	158.132,75					0	2	158.132,75	0,08	0,09
180	Îmbrăcăminte, încălțăminte, articole de voiaj și accesorii	5	277.029,40					0	5	277.029,40	0,13	0,24
224	Timbre, carnete de securi, bancnote, acțiuni, materiale publicitare, cataloage și manuale	2	731.230,00					0	2	731.230,00	0,35	0,09
244	Îngrășăminte și compuși azotați	8	2.123.754,84					0	8	2.123.754,84	1,01	0,38
249	Produse chimice fine și produse chimice variate	7	230.154,15					0	7	230.154,15	0,11	0,33
300	Echipament informatic și accesorii de birou, cu excepția mobilierului și a pachetelor software	2	262.056,00					0	2	262.056,00	0,12	0,09
301	Mașini, echipament și accesorii de birou, cu excepția computerelor, a imprimantelor și a mobilierului	14	1.121.101,51					4	18	1.121.101,51	0,53	0,85

CPV	Denumirea bunurilor, lucrărilor, serviciilor	Total contracte		Acorduri adiționale de majorare		Acorduri adiționale de mășurare/reziliere		Alte acorduri adiționale	Total contracte și acorduri adiționale	Suma totală (MDL, inclusiv TVA)	Ponderea fiecărei categorii în suma totală a contractelor (%)	Ponderea fiecărei categorii după numărul de contracte (%)
		Nr.	Suma (MDL, inclusiv TVA)	Nr.	Suma (MDL, inclusiv TVA)	Nr.	Suma (MDL, inclusiv TVA)					
302	Echipament și accesorii pentru computer	2	1.659.296,78					0	2	1.659.296,78	0,79	0,09
315	Aparatură de iluminat și lămpi electrice	1	1.325.131,00					0	1	1.325.131,00	0,63	0,05
316	Echipament electric	1	144.989,00					0	1	144.989,00	0,07	0,05
330	Echipamente medicale, produse farmaceutice și produse de îngrijire personală	19	476.617,86			1	-1.120,00	0	20	475.497,86	0,23	0,94
331	Echipamente medicale	15	384.792,35					0	15	384.792,35	0,18	0,71
336	Produse farmaceutice	40	2.184.370,72					0	40	2.184.370,72	1,04	1,89
337	Produse de îngrijire personală	2	560.945,00					0	2	560.945,00	0,27	0,09
341	Autovehicule	41	10.378.510,00			1	-349.900,00	0	42	10.028.610,00	4,76	1,98
374	Articole și echipament de sport	1	110.365,20					0	1	110.365,20	0,05	0,05
375	Jocuri și jucării; atracții de bălci	3	469.729,00					0	3	469.729,00	0,22	0,14
390	Mobilă (inclusiv mobilă de birou), accesorii de mobilier, aparate de uz casnic (exclusiv dispozitive de iluminat) și produse de curățat	8	499.827,00					0	8	499.827,00	0,24	0,38
391	Mobilier	12	1.212.350,00					0	12	1.212.350,00	0,58	0,57
398	Produse de curățat și de lustruit	17	977.010,33					0	17	977.010,33	0,46	0,80
425	Echipamente de răcire și de ventilare	1	247.200,00					0	1	247.200,00	0,12	0,05
429	Diverse utilaje de uz general și special	1	328.348,00					0	1	328.348,00	0,16	0,05
432	Utilaje pentru terasamente, utilaje de excavare și piese ale acestora	1	-220.000,00					0	1	-220.000,00	-0,10	0,05
440	Structuri și materiale de construcții; produse auxiliare pentru construcții (cu excepția aparatelor electrice)	7	749.129,49					0	7	749.129,49	0,36	0,33
441	Materiale de construcții și articole conexe	10	1.055.113,26			1	-14.101,56	0	11	1.041.011,70	0,49	0,52
442	Produse structurale	1	153.505,49					0	1	153.505,49	0,07	0,05
446	Cisterne, rezervoare și containere; radiatoare și boilere pentru încălzirea centrală	1	323.300,00					0	1	323.300,00	0,15	0,05
449	Piatră de construcție, piatră calcaroasă, ghips și ardezie	2	745.800,00					0	2	745.800,00	0,35	0,09
450	Lucrări de construcții	32	15.273.923,55	1	170.838,62	1	-199.522,00	2	36	15.245.240,17	7,24	1,70
451	Lucrări de pregătire a șantierului	3	2.796.635,57					3	6	2.796.635,57	1,33	0,28
452	Lucrări de construcții complete sau parțiale și lucrări publice	80	38.399.802,46	3	143.653,48	6	-405.549,33	2	91	38.137.906,61	18,10	4,29
453	Lucrări de instalații pentru clădiri	15	7.375.525,10					2	17	7.375.525,10	3,50	0,80
454	Lucrări de finisare a construcțiilor	62	26.607.309,51	3	308.767,66	2	-410.638,33	2	69	26.505.438,84	12,58	3,25
500	Servicii de reparare și întreținere	3	29.930,40					0	3	29.930,40	0,01	0,14

CPV	Denumirea bunurilor, lucrărilor, serviciilor	Total contracte		Acorduri adiționale de majorare		Acorduri adiționale de mășurare/reziliere		Alte acorduri adiționale	Total contracte și acorduri adiționale	Suma totală (MDL, inclusiv TVA)	Ponderea fiecărei categorii în suma totală a contractelor (%)	Ponderea fiecărei categorii după numărul de contracte (%)
		Nr.	Suma (MDL, inclusiv TVA)	Nr.	Suma (MDL, inclusiv TVA)	Nr.	Suma (MDL, inclusiv TVA)					
501	Servicii de reparare și de întreținere a vehiculelor și a echipamentelor aferente și servicii	8	1.460.914,40					0	8	1.460.914,40	0,69	0,38
503	Servicii de reparare și de întreținere și servicii conexe pentru computere personale, pentru echipament de telecomunicații și pentru echipament audiovizual	1	192.162,00					0	1	192.162,00	0,09	0,05
505	Servicii de reparare și de întreținere a pompelor, a vanelor, a robinetelor, a containerelor de metal și a mașinilor	1	191.505,60					0	1	191.505,60	0,09	0,05
507	Servicii de reparare și de întreținere a instalațiilor de construcții	1	230.400,00					0	1	230.400,00	0,11	0,05
551	Servicii hoteliere	4	487.701,15					0	4	487.701,15	0,23	0,19
552	Campinguri și alte tipuri de cazare decât cea hotelieră	1	251.820,00					0	1	251.820,00	0,12	0,05
555	Servicii de servire a băuturilor	15	3.254.120,38					0	15	3.254.120,38	1,54	0,71
600	Servicii de transport (cu excepția transportului de deșeuri)	5	279.409,40					0	5	279.409,40	0,13	0,24
601	Servicii de transport rutier	14	2.416.883,35					2	16	2.416.883,35	1,15	0,75
604	Servicii de transport aerian	1	280.980,00					0	1	280.980,00	0,13	0,05
642	Servicii de telecomunicații	2	382.799,45					0	2	382.799,45	0,18	0,09
661	Servicii bancare	1	304.653,00					0	1	304.653,00	0,14	0,05
665	Servicii de asigurare și de pensie	1	216.000,00					0	1	216.000,00	0,10	0,05
703	Servicii de intermediere imobiliară pentru terți	1	144.000,00					0	1	144.000,00	0,07	0,05
712	Servicii de arhitectură și servicii conexe	4	779.999,00					0	4	779.999,00	0,37	0,19
713	Servicii de inginerie	2	247.371,00					0	2	247.371,00	0,12	0,09
720	Servicii IT: consultanță, dezvoltare de software, internet și asistență	1	318.040,00					0	1	318.040,00	0,15	0,05
724	Servicii de internet	1	120.500,04					0	1	120.500,04	0,06	0,05
795	Servicii de asistență în birou	2	423.000,00					0	2	423.000,00	0,20	0,09
797	Servicii de investigație și de siguranță	4	461.668,69					0	4	461.668,69	0,22	0,19
798	Servicii tipografice și servicii conexe	3	232.545,60					0	3	232.545,60	0,11	0,14
851	Servicii de sănătate	11	671.062,50					0	11	671.062,50	0,32	0,52
852	Servicii veterinare	8	855.544,45					0	8	855.544,45	0,41	0,38
906	Servicii de curățenie și igienizare în mediul urban sau rural și servicii conexe	2	442.289,07					0	2	442.289,07	0,21	0,09
907	Servicii privind mediul	1	183.749,20					0	1	183.749,20	0,09	0,05
909	Servicii de curățenie și igienizare	1	133.000,00					0	1	133.000,00	0,06	0,05
920	Servicii de recreere, culturale și sportive	1	258.940,00					0	1	258.940,00	0,12	0,05

CPV	Denumirea bunurilor, lucrărilor, serviciilor	Total contracte		Acorduri adiționale de majorare		Acorduri adiționale de mișorare/rezilieri		Alte acorduri adiționale	Total contracte și acorduri adiționale	Suma totală (MDL, inclusiv TVA)	Ponderea fiecărei categorii în suma totală a contractelor (%)	Ponderea fiecărei categorii după numărul de contracte (%)
		Nr.	Suma (MDL, inclusiv TVA)	Nr.	Suma (MDL, inclusiv TVA)	Nr.	Suma (MDL, inclusiv TVA)					
922	Servicii de radio și televiziune	1	150.000,00					0	1	150.000,00	0,07	0,05
983	Servicii diverse	2	142.772,00					0	2	142.772,00	0,07	0,09
989	Servicii prestate de organizații și de organisme extrateritoriale	1	180.600,00					0	1	180.600,00	0,09	0,05
TOTAL:		1948	212.374.623,92	52	928.686,97	91	-2.628.340,71	29	2120	210.674.970,18	100,00	100,00

Dintre care:

Bunuri	1652	106.197.067,05	45	305.427,21	82	-1.612.631,05	16	1795	104.889.863,21	49,79	84,67
Lucrări	192	90.453.196,19	7	623.259,76	9	-1.015.709,66	11	219	90.060.746,29	42,75	10,33
Servicii	104	15.724.360,68	0	0,00	0	0,00	2	106	15.724.360,68	7,46	5,00

% Bunuri	84,80	50,00	86,54	32,89	90,11	61,36	55,17	84,67	49,79
% Lucrări	9,86	42,59	13,46	67,11	9,89	38,64	37,93	10,33	42,75
% Servicii	5,34	7,40	0,00	0,00	0,00	0,00	6,90	5,00	7,46

Informație privind actele juridice pentru fiecare obiect de achiziție în parte, încheiate în rezultatul procedurilor desfășurate prin metoda COP fără publicare în BAP în perioada semestrului I al anului 2017

CPV	Denumirea bunurilor, lucrărilor, serviciilor	Total contracte		Acorduri adiționale de majorare		Acorduri adiționale de mișorare/reziliere		Alte acorduri adiționale	Total contracte și acorduri adiționale	Suma totală (MDL, inclusiv TVA)	Ponderea fiecărei categorii în suma totală a contractelor (%)	Ponderea fiecărei categorii după numărul de contracte (%)
		Nr.	Suma (MDL, inclusiv TVA)	Nr.	Suma (MDL, inclusiv TVA)	Nr.	Suma (MDL, inclusiv TVA)					
1	2	3	4	5	6	7	8	9	10 (3+5+7+9)	11 (4+6+8)	12	13
031	Produse agricole și horticole	2	210.000,00					0	2	210.000,00	0,13	0,18
090	Produse petroliere, combustibil, electricitate și alte surse de energie	13	1.780.596,20					0	13	1.780.596,20	1,10	1,16
091	Combustibili	22	2.655.621,24					0	22	2.655.621,24	1,64	1,96
093	Electricitate, încălzire, energie solară și nucleară	1	169.340,33					0	1	169.340,33	0,10	0,09
142	Nisip și argilă	4	660.950,00					0	4	660.950,00	0,41	0,36
143	Produse anorganice chimice și îngrășăminte minerale	2	282.751,00					0	2	282.751,00	0,17	0,18
150	Alimenter, băuturi, tutun și produse conexe	119	4.649.447,15			6	-56.219,55	0	125	4.593.227,60	2,83	11,11
151	Carne	3	136.558,46					0	3	136.558,46	0,08	0,27
155	Produse lactate	4	336.725,50					0	4	336.725,50	0,21	0,36
158	Diverse produse alimentare	143	6.365.874,89			6	-73.043,22	0	149	6.292.831,67	3,88	13,24
192	Materiale textile și articole conexe	1	167.300,00					0	1	167.300,00	0,10	0,09
222	Ziare, reviste specializate, periodice și reviste	3	57.273,20					0	3	57.273,20	0,04	0,27
224	Timbre, carnet de cecuri, bancnote, acțiuni, materiale publicitare, cataloage și manuale	3	350.122,50					0	3	350.122,50	0,22	0,27
228	Registre, registre contabile, clasoare, formulare și alte articole imprimate de papetărie din hârtie sau din carton	3	154.749,18					0	3	154.749,18	0,10	0,27
240	Produse chimice	2	325.044,00					0	2	325.044,00	0,20	0,18
249	Produse chimice fine și produse chimice variate	1	179.260,00					0	1	179.260,00	0,11	0,09
300	Echipament informatic și accesorii de birou, cu excepția mobilierului și a pachetelor software	6	595.996,92					0	6	595.996,92	0,37	0,53
301	Mașini, echipament și accesorii de birou, cu excepția computerelor, a imprimantelor și a mobilierului	12	1.622.555,48					0	12	1.622.555,48	1,00	1,07
302	Echipament și accesorii pentru computer	4	596.453,00					0	4	596.453,00	0,37	0,36
310	Mașini, aparate, echipamente și consumabile electrice; iluminat	1	161.555,06					0	1	161.555,06	0,10	0,09
315	Aparatură de iluminat și lămpi electrice	2	286.389,45					0	2	286.389,45	0,18	0,18
316	Echipament electric	1	120.692,58					0	1	120.692,58	0,07	0,09
323	Receptoare de televiziune și de radio și aparate de înregistrare sau de redare a sunetului sau a imaginii	3	397.144,97					0	3	397.144,97	0,24	0,27
330	Echipamente medicale, produse farmaceutice și produse de îngrijire personală	4	183.214,78			1	-175,45	0	5	183.039,33	0,11	0,44
331	Echipamente medicale	6	603.577,35					0	6	603.577,35	0,37	0,53
336	Produse farmaceutice	16	711.336,10					0	16	711.336,10	0,44	1,42
339	Echipamente și articole pentru autopsie și uz mortuar	1	127.500,00					0	1	127.500,00	0,08	0,09
340	Echipamente de transport și produse auxiliare pentru transport	1	179.850,00					0	1	179.850,00	0,11	0,09
341	Autovehicule	7	951.780,00					0	7	951.780,00	0,59	0,62

CPV	Denumirea bunurilor, lucrărilor, serviciilor	Total contracte		Acorduri adiționale de majorare		Acorduri adiționale de măsurare/rezilire		Alte acorduri adiționale	Total contracte și acorduri adiționale	Suma totală (MDL, inclusiv TVA)	Ponderea fiecărei categorii în suma totală a contractelor (%)	Ponderea fiecărei categorii după numărul de contracte (%)
		Nr.	Suma (MDL, inclusiv TVA)	Nr.	Suma (MDL, inclusiv TVA)	Nr.	Suma (MDL, inclusiv TVA)					
349	Diverse echipamente de transport și piese de schimb	2	372.203,00					0	2	372.203,00	0,23	0,18
351	Echipament de urgență și de siguranță	1	175.340,00					0	1	175.340,00	0,11	0,09
373	Instrumente muzicale și piese pentru acestea	1	150.000,00					0	1	150.000,00	0,09	0,09
374	Articole și echipament de sport	1	140.723,64					0	1	140.723,64	0,09	0,09
375	Jocuri și jucării; atracții de bălci	3	401.192,00					0	3	401.192,00	0,25	0,27
385	Aparate de control și de testare	1	168.312,00					0	1	168.312,00	0,10	0,09
390	Mobilia (inclusiv mobila de birou), accesorii de mobilier, aparate de uz casnic (exclusiv dispozitive de iluminat) și produse de curățat	8	1.153.992,00					0	8	1.153.992,00	0,71	0,71
391	Mobilier	22	3.258.937,30	1	2.330,00			0	23	3.261.267,30	2,01	2,04
395	Articole textile	3	334.376,80					0	3	334.376,80	0,21	0,27
397	Aparate de uz casnic	1	179.605,00					0	1	179.605,00	0,11	0,09
398	Produse de curățat și de lustruit	7	600.480,76					0	7	600.480,76	0,37	0,62
411	Apă naturală brută	2	287.100,00					0	2	287.100,00	0,18	0,18
427	Utilaje pentru producția de textile, de îmbrăcăminte și de piele	1	149.100,00					0	1	149.100,00	0,09	0,09
429	Diverse utilaje de uz general și special	3	283.111,18					0	3	283.111,18	0,17	0,27
433	Mașini și echipament de construcții	1	177.980,49					0	1	177.980,49	0,11	0,09
440	Structuri și materiale de construcții; produse auxiliare pentru construcții (cu excepția aparatelor electrice)	12	1.261.036,54					0	12	1.261.036,54	0,78	1,07
441	Materiale de construcții și articole conexe	16	1.140.197,55					0	16	1.140.197,55	0,70	1,42
442	Produse structurale	3	459.801,67					0	3	459.801,67	0,28	0,27
444	Diverse produse fabricate și articole conexe	1	179.000,00					0	1	179.000,00	0,11	0,09
446	Cisterne, rezervoare și containere; radiatoare și boilere pentru încălzirea centrală	2	295.900,00					0	2	295.900,00	0,18	0,18
450	Lucrări de construcții	96	19.918.308,42					0	96	19.918.308,42	12,27	8,53
451	Lucrări de pregătire a șantierului	12	2.571.073,46			1	-237.930,41	0	13	2.333.143,05	1,44	1,16
452	Lucrări de construcții complete sau parțiale și lucrări publice	169	35.035.142,12	1	10.430,00			1	171	35.045.572,12	21,59	15,20
453	Lucrări de instalații pentru clădiri	35	6.769.079,60					0	35	6.769.079,60	4,17	3,11
454	Lucrări de finisare a construcțiilor	215	49.962.127,17			2	-201.000,00	0	217	49.761.127,17	30,66	19,29
480	Pachete software și sisteme informatice	1	166.800,00					0	1	166.800,00	0,10	0,09
486	Pachete software pentru baze de date și operare	1	160.006,95					0	1	160.006,95	0,10	0,09
500	Servicii de reparare și întreținere	5	380.583,00					0	5	380.583,00	0,23	0,44
501	Servicii de reparare și de întreținere a vehiculelor și a echipamentelor aferente și servicii	7	577.166,00					0	7	577.166,00	0,36	0,62
502	Servicii de reparare și de întreținere și servicii conexe pentru mijloacele de transport aerian, feroviar, rutier și maritim	1	197.717,89					0	1	197.717,89	0,12	0,09
503	Servicii de reparare și de întreținere și servicii conexe pentru computere personale, pentru echipament de telecomunicații și pentru echipament audiovizual	1	174.900,00					0	1	174.900,00	0,11	0,09
504	Servicii de reparare și de întreținere a echipamentului medical și de precizie	3	441.000,00					0	3	441.000,00	0,27	0,27

CPV	Denumirea bunurilor, lucrărilor, serviciilor	Total contracte		Acorduri adiționale de majorare		Acorduri adiționale de măsurare/rezilire		Alte acorduri adiționale	Total contracte și acorduri adiționale	Suma totală (MDL, inclusiv TVA)	Ponderea fiecărei categorii în suma totală a contractelor (%)	Ponderea fiecărei categorii după numărul de contracte (%)
		Nr.	Suma (MDL, inclusiv TVA)	Nr.	Suma (MDL, inclusiv TVA)	Nr.	Suma (MDL, inclusiv TVA)					
507	Servicii de reparare și de întreținere a instalațiilor de construcții	6	876.841,81					0	6	876.841,81	0,54	0,53
515	Servicii de instalare de utilaje și de echipament de uz general	1	134.814,50			1	-5.108,76	0	2	129.705,74	0,08	0,18
552	Campinguri și alte tipuri de cazare decât cea hotelieră	1	150.000,00					0	1	150.000,00	0,09	0,09
555	Servicii de servire a băuturilor	1	135.599,87	1	19.998,93			0	2	155.598,80	0,10	0,18
600	Servicii de transport (cu excepția transportului de deșeuri)	1	180.000,00					0	1	180.000,00	0,11	0,09
601	Servicii de transport rutier	3	411.113,00					0	3	411.113,00	0,25	0,27
635	Servicii de agenții de turism, de ghizi turistici și de asistență turistică	1	148.800,00					0	1	148.800,00	0,09	0,09
665	Servicii de asigurare și de pensie	1	145.000,00					0	1	145.000,00	0,09	0,09
710	Servicii de arhitectură, de construcții, de inginerie și de inspecție	2	299.225,00					0	2	299.225,00	0,18	0,18
712	Servicii de arhitectură și servicii conexe	11	1.721.973,69			1	-124.800,00	0	12	1.597.173,69	0,98	1,07
713	Servicii de inginerie	10	1.498.917,40					1	11	1.498.917,40	0,92	0,98
714	Servicii de urbanism și de arhitectură peisagistică	2	274.192,00					0	2	274.192,00	0,17	0,18
715	Servicii privind construcțiile	3	330.547,56					0	3	330.547,56	0,20	0,27
720	Servicii IT: consultanță, dezvoltare de software, internet și asistență	1	175.386,00					0	1	175.386,00	0,11	0,09
722	Servicii de programare și de consultanță software	1	117.000,00					0	1	117.000,00	0,07	0,09
724	Servicii de internet	1	118.800,00					0	1	118.800,00	0,07	0,09
771	Servicii în agricultură	1	179.928,00					0	1	179.928,00	0,11	0,09
773	Servicii pentru horticultură	1	167.448,45					0	1	167.448,45	0,10	0,09
794	Consultanță în afaceri și în management și servicii conexe	1	180.000,00					0	1	180.000,00	0,11	0,09
795	Servicii de asistență în birou	2	199.200,00					0	2	199.200,00	0,12	0,18
797	Servicii de investigație și de siguranță	5	784.629,03					0	5	784.629,03	0,48	0,44
798	Servicii tipografice și servicii conexe	2	308.620,00					0	2	308.620,00	0,19	0,18
799	Diverse servicii comerciale și servicii conexe	3	505.608,50					0	3	505.608,50	0,31	0,27
805	Servicii de formare	1	110.000,00					0	1	110.000,00	0,07	0,09
900	Servicii de evacuare a apelor reziduale, de eliminare a deșeurilor, de igienizare și servicii privind mediul	2	234.500,00					0	2	234.500,00	0,14	0,18
906	Servicii de curățenie și igienizare în mediul urban sau rural și servicii conexe	2	312.858,89					0	2	312.858,89	0,19	0,18
907	Servicii privind mediul	1	129.950,00					0	1	129.950,00	0,08	0,09
922	Servicii de radio și televiziune	1	179.997,00					0	1	179.997,00	0,11	0,09
981	Servicii de organizații asociative	1	92.020,00					0	1	92.020,00	0,06	0,09
983	Servicii diverse	6	327.710,00					0	6	327.710,00	0,20	0,53
TOTAL:		1102	162.972.634,58	3	32.758,93	18	-698.277,39	2	1125	162.307.116,12	100,00	100,00

Dintre care:

Bunuri	483	36.514.856,22	1	2.330,00	13	-129.438,22	0	497	36.387.748,00	22,42	44,18
---------------	-----	---------------	---	----------	----	-------------	---	-----	---------------	-------	-------

CPV	Denumirea bunurilor, lucrărilor, serviciilor	Total contracte		Acorduri adiționale de majorare		Acorduri adiționale de mîșorare/reziliere		Alte acorduri adiționale	Total contracte și acorduri adiționale	Suma totală (MDL, inclusiv TVA)	Ponderea fiecărei categorii în suma totală a contractelor (%)	Ponderea fiecărei categorii după numărul de contracte (%)
		Nr.	Suma (MDL, inclusiv TVA)	Nr.	Suma (MDL, inclusiv TVA)	Nr.	Suma (MDL, inclusiv TVA)					
	Lucrări	527	114.255.730,77	1	10.430,00	3	-438.930,41	1	532	113.827.230,36	70,13	47,29
	Servicii	92	12.202.047,59	1	19.998,93	2	-129.908,76	1	96	12.092.137,76	7,45	8,53
	% Bunuri	43,83	22,41	33,33	7,11	72,22	18,54	0,00	44,18	22,42		
	% Lucrări	47,82	70,11	33,33	31,84	16,67	62,86	50,00	47,29	70,13		
	% Servicii	8,35	7,49	33,33	61,05	11,11	18,60	50,00	8,53	7,45		

**Informație privind actele juridice pentru fiecare obiect de achiziție în parte,
încheiate în rezultatul procedurii de negociere fără publicare în perioada semestrului I al anului 2017**

CPV	Denumirea bunurilor, lucrărilor, serviciilor	Total contracte		Acorduri adiționale de majorare		Acorduri adiționale de mișurare/reziliere		Alte acorduri adiționale	Total contracte și acorduri adiționale	Suma totală (MDL, inclusiv TVA)	Ponderea fiecărei categorii în suma totală a contractelor (%)	Ponderea fiecărei categorii după numărul de contracte (%)
		Nr.	Suma (MDL, inclusiv TVA)	Nr.	Suma (MDL, inclusiv TVA)	Nr.	Suma (MDL, inclusiv TVA)					
1	2	3	4	5	6	7	8	9	10 (3+5+7+9)	11 (4+6+8)	12	13
150	Alimentare, băuturi, tutun și produse conexe	2	217.960,00					0	2	217.960,00	0,02	0,38
158	Diverse produse alimentare	2	85.121,00					0	2	85.121,00	0,01	0,38
221	Cărți, broșuri și pliante tipărite	16	3.786.003,94					0	16	3.786.003,94	0,36	3,02
224	Timbre, carnete de securi, bancnote, acțiuni, materiale publicitare, cataloage și manuale	40	144.131.093,75					0	40	144.131.093,75	13,67	7,56
330	Echipamente medicale, produse farmaceutice și produse de îngrijire personală	5	2.399.124,32					0	5	2.399.124,32	0,23	0,95
331	Echipamente medicale	6	3.729.956,52	1	178.003,20			0	7	3.907.959,72	0,37	1,32
341	Autovehicule	2	324.236,00					0	2	324.236,00	0,03	0,38
343	Piese și accesorii pentru vehicule și pentru motoare de vehicule	1	56.000,00					0	1	56.000,00	0,01	0,19
349	Diverse echipamente de transport și piese de schimb	1	180.000,00					0	1	180.000,00	0,02	0,19
391	Mobilier	1	313.625,00					0	1	313.625,00	0,03	0,19
426	Mașini-unelte	1	35.000,00					0	1	35.000,00	0,00	0,19
436	Piese pentru utilaje de exploatare minieră și în carieră și piese pentru mașini de construcții	1	313.407,00					0	1	313.407,00	0,03	0,19
450	Lucrări de construcții	14	6.384.749,57					1	15	6.384.749,57	0,61	2,84
451	Lucrări de pregătire a șantierului	1	214.133,00					0	1	214.133,00	0,02	0,19
452	Lucrări de construcții complete sau parțiale și lucrări publice	12	13.220.880,77	1	37.038,00			0	13	13.257.918,77	1,26	2,46
453	Lucrări de instalații pentru clădiri	1	163.000,00					0	1	163.000,00	0,02	0,19
454	Lucrări de finisare a construcțiilor	10	1.429.420,32					0	10	1.429.420,32	0,14	1,89
480	Pachete software și sisteme informatice	2	1.611.995,28					0	2	1.611.995,28	0,15	0,38
481	Pachete software pentru industrie	1	297.000,00					0	1	297.000,00	0,03	0,19
482	Pachete software pentru rețele, internet și intranet	1	318.900,00					0	1	318.900,00	0,03	0,19
486	Pachete software pentru baze de date și operare	1	175.000,00					0	1	175.000,00	0,02	0,19
500	Servicii de reparare și întreținere	37	2.610.753,83			2	-73.200,00	0	39	2.537.553,83	0,24	7,37
501	Servicii de reparare și de întreținere a vehiculelor și a echipamentelor aferente și servicii	6	364.571,00					0	6	364.571,00	0,03	1,13

CPV	Denumirea bunurilor, lucrărilor, serviciilor	Total contracte		Acorduri adiționale de majorare		Acorduri adiționale de măsurare/reziliere		Alte acorduri adiționale	Total contracte și acorduri adiționale	Suma totală (MDL, inclusiv TVA)	Ponderea fiecărei categorii în suma totală a contractelor (%)	Ponderea fiecărei categorii după numărul de contracte (%)
		Nr.	Suma (MDL, inclusiv TVA)	Nr.	Suma (MDL, inclusiv TVA)	Nr.	Suma (MDL, inclusiv TVA)					
503	Servicii de reparare și de întreținere și servicii conexe pentru computere personale, pentru echipament de telecomunicații și pentru echipament audiovizual	2	1.637.897,00					0	2	1.637.897,00	0,16	0,38
504	Servicii de reparare și de întreținere a echipamentului medical și de precizie	3	846.577,00					0	3	846.577,00	0,08	0,57
519	Servicii de instalare de sisteme de orientare și control	3	707.525,86					0	3	707.525,86	0,07	0,57
551	Servicii hoteliere	2	289.936,02					0	2	289.936,02	0,03	0,38
552	Campinguri și alte tipuri de cazare decât cea hotelieră	2	1.104.000,00					0	2	1.104.000,00	0,10	0,38
553	Servicii de restaurant și de servire a mâncării	10	1.088.252,00					0	10	1.088.252,00	0,10	1,89
555	Servicii de servire a băuturilor	12	1.490.465,00					0	12	1.490.465,00	0,14	2,27
601	Servicii de transport rutier	1	250.000,00					1	2	250.000,00	0,02	0,38
604	Servicii de transport aerian	13	824.839,46					0	13	824.839,46	0,08	2,46
635	Servicii de agenții de turism, de ghizi turistici și de asistență turistică	2	1.006.200,00					0	2	1.006.200,00	0,10	0,38
640	Servicii poștale și de telecomunicații	3	740.000,00					0	3	740.000,00	0,07	0,57
641	Servicii poștale și de curierat	12	4.299.307,92					0	12	4.299.307,92	0,41	2,27
642	Servicii de telecomunicații	5	1.867.122,56					0	5	1.867.122,56	0,18	0,95
665	Servicii de asigurare și de pensie	1	101.400,00					0	1	101.400,00	0,01	0,19
703	Servicii de intermediere imobiliară pentru terți	5	2.560.397,71					0	5	2.560.397,71	0,24	0,95
712	Servicii de arhitectură și servicii conexe	2	123.117,70					0	2	123.117,70	0,01	0,38
713	Servicii de inginerie	14	36.756.990,10					0	14	36.756.990,10	3,49	2,65
714	Servicii de urbanism și de arhitectură peisagistică	1	1.447.810,32					0	1	1.447.810,32	0,14	0,19
715	Servicii privind construcțiile	1	117.768,00					0	1	117.768,00	0,01	0,19
716	Servicii de testare, analiză și consultanță tehnică	1	258.969,60					0	1	258.969,60	0,02	0,19
720	Servicii IT: consultanță, dezvoltare de software, internet și asistență	8	17.152.168,00					0	8	17.152.168,00	1,63	1,51
722	Servicii de programare și de consultanță software	12	37.079.602,78					0	12	37.079.602,78	3,52	2,27
723	Servicii de înlocuire de date	1	852.000,00					0	1	852.000,00	0,08	0,19
724	Servicii de internet	3	420.487,55					0	3	420.487,55	0,04	0,57
725	Servicii informatice	10	20.296.444,82					0	10	20.296.444,82	1,93	1,89
730	Servicii de cercetare și de dezvoltare și servicii conexe de consultanță	1	738.820,00					0	1	738.820,00	0,07	0,19
732	Servicii de consultanță în cercetare și în dezvoltare	58	345.269,67					0	58	345.269,67	0,03	10,96
770	Servicii pentru agricultură, silvicultură, horticultură, acvacultură și apicultură	3	1.375.694,20					0	3	1.375.694,20	0,13	0,57

CPV	Denumirea bunurilor, lucrărilor, serviciilor	Total contracte		Acorduri adiționale de majorare		Acorduri adiționale de măsurare/reziliere		Alte acorduri adiționale	Total contracte și acorduri adiționale	Suma totală (MDL, inclusiv TVA)	Ponderea fiecărei categorii în suma totală a contractelor (%)	Ponderea fiecărei categorii după numărul de contracte (%)
		Nr.	Suma (MDL, inclusiv TVA)	Nr.	Suma (MDL, inclusiv TVA)	Nr.	Suma (MDL, inclusiv TVA)					
772	Servicii pentru silvicultură	3	1.962.215,00					0	3	1.962.215,00	0,19	0,57
790	Servicii pentru întreprinderi: drept, marketing, consultanță, recrutare, tipărire și securitate	1	126.377,00					0	1	126.377,00	0,01	0,19
791	Servicii juridice	2	266.200,00					0	2	266.200,00	0,03	0,38
792	Servicii de contabilitate, servicii de audit și servicii fiscale	31	1.094.334,00					0	31	1.094.334,00	0,10	5,86
793	Studii de piață și cercetare economică: sondaje și statistici	9	12.895.600,00					0	9	12.895.600,00	1,22	1,70
797	Servicii de investigație și de siguranță	2	670.492,00					0	2	670.492,00	0,06	0,38
798	Servicii tipografice și servicii conexe	5	1.840.566,00					0	5	1.840.566,00	0,17	0,95
799	Diverse servicii comerciale și servicii conexe	13	1.208.500,00					0	13	1.208.500,00	0,11	2,46
7f0	(blank)	1	404.385,00					0	1	404.385,00	0,04	0,19
800	Servicii de învățământ și formare profesională	19	641.741.700,00					0	19	641.741.700,00	60,89	3,59
801	Servicii de învățământ primar	1	172.515,00					0	1	172.515,00	0,02	0,19
803	Servicii de învățământ superior	4	60.772.260,00					0	4	60.772.260,00	5,77	0,76
805	Servicii de formare	1	38.915,00					0	1	38.915,00	0,00	0,19
806	Servicii de formare profesională în domeniul materialelor de apărare și securitate	2	360.867,00					0	2	360.867,00	0,03	0,38
850	Servicii de sănătate și servicii de asistență socială	15	5.652.828,10					0	15	5.652.828,10	0,54	2,84
851	Servicii de sănătate	2	621.465,00					0	2	621.465,00	0,06	0,38
905	Servicii privind deșeurile menajere și deșeurile	1	639.360,00					0	1	639.360,00	0,06	0,19
909	Servicii de curățenie și igienizare	28	624.026,60					0	28	624.026,60	0,06	5,29
923	Servicii de divertisment	20	2.805.894,80					0	20	2.805.894,80	0,27	3,78
925	Servicii prestate de biblioteci, arhive, muzee și alte servicii culturale	1	115.000,00					0	1	115.000,00	0,01	0,19
926	Servicii sportive	1	10.094,00					0	1	10.094,00	0,00	0,19
980	Alte servicii comunicare, sociale și personale	1	568.550,00					0	1	568.550,00	0,05	0,19
981	Servicii de organizații asociative	1	97.500,00					0	1	97.500,00	0,01	0,19
983	Servicii diverse	4	1.033.939,88					0	4	1.033.939,88	0,10	0,76
TOTAL:		523	1.053.864.578,95	2	215.041,20	2	-73.200,00	2	529	1.054.006.420,15	100,00	100,00

Dintre care:

Bunuri	83	157.974.422,81	1	178.003,20	0	0,00	0	84	158.152.426,01	15,00	15,88
Lucrări	38	21.412.183,66	1	37.038,00	0	0,00	1	40	21.449.221,66	2,04	7,56
Servicii	402	874.477.972,48	0	0,00	2	-73.200,00	1	405	874.404.772,48	82,96	76,56

CPV	Denumirea bunurilor, lucrărilor, serviciilor	Total contracte		Acorduri adiționale de majorare		Acorduri adiționale de mișorare/reziliere		Alte acorduri adiționale	Total contracte și acorduri adiționale	Suma totală (MDL, inclusiv TVA)	Ponderea fiecărei categorii în suma totală a contractelor (%)	Ponderea fiecărei categorii după numărul de contracte (%)
		Nr.	Suma (MDL, inclusiv TVA)	Nr.	Suma (MDL, inclusiv TVA)	Nr.	Suma (MDL, inclusiv TVA)					
	% Bunuri	15,87	14,99	50,00	82,78	0,00	0,00	0,00	15,88	15,00		
	% Lucrări	7,27	2,03	50,00	17,22	0,00	0,00	50,00	7,56	2,04		
	% Servicii	76,86	82,98	0,00	0,00	100,00	100,00	50,00	76,56	82,96		

**Informație privind actele juridice pentru fiecare obiect de achiziție în parte,
încheiate în rezultatul achizițiilor publice efectuate prin Acord Cadru în perioada semestrului I al anului 2017**

CPV	Denumirea bunurilor, lucrărilor, serviciilor	Total contracte		Alte acorduri adiționale	Total contracte și acorduri adiționale	Suma totală (MDL, inclusiv TVA)	Ponderea fiecărei categorii în suma totală a contractelor (%)	Ponderea fiecărei categorii după numărul de contracte (%)
		Nr.	Suma (MDL, inclusiv TVA)					
1	2	3	4	5	6(3+5)	7	5	6
604	Servicii de transport aerian	21	12.911.294,57	0	21	12.911.294,57	100,00	100,00
TOTAL:		21	12.911.294,57		21	12.911.294,57	100	100

Dintre care:

Bunuri	0	0,00	0	0	0,00	0,00	0,00
Lucrări	0	0,00	0	0	0,00	0,00	0,00
Servicii	21	12.911.294,57	0	21	12.911.294,57	100,00	100,00

% Bunuri	0,00	0,00
% Lucrări	0,00	0,00
% Servicii	100,00	100,00

**Informație privind actele juridice în rezultatul procedurilor de achiziții
desfășurate prin intermediul SIA RSAP în perioada semestrului I al anului 2017**

Nr.	Tip document	Total Proceduri	Total contracte de achiziție		Acorduri adiționale de majorare		Acorduri adiționale de măsurare/rezilieri		Alte acorduri adiționale	Total contracte și acorduri adiționale	Suma totală (MDL, inclusiv TVA)	Ponderea fiecărei categorii în suma totală a contractelor (%)	Ponderea fiecărei categorii după numărul de contracte (%)
			Nr.	Suma (MDL, inclusiv TVA)	Nr.	Suma (MDL, inclusiv TVA)	Nr.	Suma (MDL, inclusiv TVA)					
1	2	3	4	5	6	7	8	9	10	11 (4+6+8+10)	12 (5+7+9)	13	14
1	Licitații deschise	1002	2.901	2.155.244.898,08	60	7.000.849,28	75	-74.645.155,71	117	3.153	2.087.600.591,65	90,19	61,76
2	COP	1148	1.902	227.627.773,92	18	586.910,73	18	-1.089.610,98	14	1.952	227.125.073,67	9,81	38,24
TOTAL:		2150 *	4.803	2.382.872.672,00	78	7.587.760,01	93	-75.734.766,69	131	5.105	2.314.725.665,32	100,00	100,00

* Din numărul total de proceduri publicate în Buletinul Achizițiilor Publice prin intermediul SIA RSAP, 43 de proceduri au fost anulate de către autoritățile contractante până la termenul de depunere a ofertelor.

**Informația privind repartizarea achizițiilor după tipul obiectului de achiziție
(bunuri/lucrări/servicii) realizate de autoritățile contractante în perioada semestrului I al anului 2017**

Tip procedură	Nr. de ordine	Procedura de achiziție	Bunuri		Lucrări		Servicii		Total semestrul I 2017	
			Suma cu TVA	Nr. de contracte	Suma cu TVA	Nr. de contracte	Suma cu TVA	Nr. de contracte	Suma cu TVA	Nr. de contracte
Proceduri desfășurate prin publicarea anunțului de participare în BAP	1	Licitații deschise, desfășurate în format de hîrtie	154.926.637,12	486	463.381.370,94	168	49.318.521,02	309	667.626.529,08	963
	2	Licitații deschise desfășurate prin intermediul SIA RSAP	1.151.330.393,156	2673	630.391.823,705	138	305.878.374,789	342	2.087.600.591,65	3153
	3	Cererea ofertelor de prețuri <u>cu</u> publicarea în BAP, desfășurate în format de hîrtie	104.889.863,21	1795	90.060.746,29	219	15.724.360,68	106	210.674.970,18	2120
	4	Cererea ofertelor de prețuri cu publicarea în BAP desfășurate prin intermediul SIA RSAP	109.765.284,47	1536	77.977.915,52	144	39.381.873,68	272	227.125.073,67	1952
	5	Acord Cadru, contracte subsecvente	0,00	0	0,00	0	12.911.294,57	21	12.911.294,57	21
Proceduri desfășurate fără publicarea anunțului de participare în BAP	6	Cererea ofertelor de prețuri fără publicarea în BAP	36.387.748,00	497	113.827.230,36	532	12.092.137,76	96	162.307.116,12	1125
	7	Negociere fără publicare	158.152.426,01	84	21.449.221,66	40	159.975.472,48	382	339.577.120,15	506
TOTAL			1.715.452.351,97	7071	1.397.088.308,48	1241	595.282.034,98	1528	3.707.822.695,42	9840
PONDEREA %			46,27	71,86	37,68	12,61	16,05	15,53	100,00	100,00

Informația privind realizarea achizițiilor publice în perioada semestrului I a anului 2017 comparativ cu perioada semestrului I a anului 2016

Tip procedură	Nr. de ordine	Procedura de achiziție	semestrul I 2017					semestrul I 2016					Rata de modificare a nr. de proceduri	Rata de modificare a sumei contractelor	Rata de modificare a numărului contractelor	Rata de modificare a numărului contractelor după tipul procedurii	Rata de modificare a sumei contractelor după tipul procedurii		
			Nr. de proceduri	Nr. de contracte	Ponderea fiecărei categorii după numărul de contracte (%)	Suma contractelor, (lei)	Ponderea fiecărei categorii în suma totală a contractelor (%)	Nr. de proceduri	Nr. de contracte	Ponderea fiecărei categorii după numărul de contracte (%)	Suma contractelor, (lei)	Ponderea fiecărei categorii în suma totală a contractelor (%)							
0	1	2	3	4	5	6	7	8	9	10	11	12	13	14	3/9-1	6/12-1	4/10-1		
Proceduri desfășurate prin publicarea anunțului de participare în BAP	1	Acord cadru	21	21	0,22	12.911.294,57	0,35	86,46	15	33	0,30	1.501.396,14	0,05	90,44	40,00%	759,95%	-36,36%	-21,17%	12,44%
	2	Dialog competitiv	0	0	0,00	0,00	0,00		1	0	0,00	0,00	0,00		x	x	x		
	3	Licitații deschise, desfășurate în format de hîrtie	298	603	6,36	667.626.529,08	18,01		376	1.808	16,60	635.990.599,57	20,17		-20,74%	4,97%	-66,65%		
	4	Licitații deschise desfășurate prin intermediul SIA RSAP	1.002	3.153	33,26	2.087.600.591,65	56,30		731	2.874	26,38	1.945.004.925,17	61,70		37,07%	7,33%	9,71%		
	5	Cererea ofertelor de prețuri cu publicarea în BAP, desfășurate în format de hîrtie	957	2.120	22,36	210.674.970,18	5,68		1.071	4.029	36,99	175.924.671,85	5,58		-10,64%	19,75%	-47,38%		
	6	Cererea ofertelor de prețuri cu publicarea în BAP desfășurate prin intermediul SIA RSAP	1.148	1.952	20,59	227.125.073,67	6,13		758	1.213	11,14	92.836.647,18	2,94		51,45%	144,65%	60,92%		
Proceduri desfășurate fără publicarea anunțului de participare în BAP	7	Cererea ofertelor de prețuri fără publicarea în BAP	875	1.125	11,87	162.307.116,12	4,38	4,38	374	360	3,30	29.187.449,44	0,93	0,93	133,96%	456,09%	212,50%	212,50%	456,09%
Proceduri negociere fără publicare	8	Negociere fără publicare *	264	506	5,34	339.577.120,15	9,16	9,16	269	576	5,29	272.048.017,97	8,63	8,63	-1,86%	24,82%	-12,15%	-12,15%	24,82%
	9	Alocații directe pentru servicii educaționale *	x	23	x	714.429.300,00	0,00	0,00	x	27	x	742.127.300,00	0,00	0,00	x	x	x	x	x
TOTAL:			4.565	9.480	100,00	3.707.822.695,42	100,00	100,00	3.595	10.893	100,00	3.152.493.707,32	100,00	100,00	x	17,62%	-12,97%	-12,97%	17,62%

* suma de **714 429 300,00 lei** lei constituie procurarea serviciilor educaționale pentru realizarea planului de pregătire a cadrelor de specialitate (alocații directe din bugetul de stat), care au fost achiziționate de către Ministerul Educației, Ministerul Agriculturii și Industriei Alimentare, Ministerul Culturii, Ministerul Sănătății, Cancelaria de Stat, Academia de Științe a Moldovei nu este inclusă în suma totală a achizițiilor publice.