



# AGENȚIA ACHIZIȚII PUBLICE

MINISTERUL FINANȚELOR AL REPUBLICII MOLDOVA

## raport

privind activitatea  
desfășurată în perioada  
anului 2012



## LISTA ABREVIERILOR

<b>Agencia, AAP</b>	Agencia Achizitiei Publice
<b>UE</b>	Uniunea Europeana
<b>OMC</b>	Organizatia Mondiala a Comertului
<b>PNUD</b>	Programul Natiunilor Unite pentru Dezvoltare
<b>ANPC</b>	Agencia Nationala pentru Protectia Concurentei
<b>CTS</b>	Centrul de Telecomunicatii Speciale
<b>SIA RSAP</b>	Sistem Informatiional Automatizat Registrul de Stat al Achizitiilor Publice
<b>LP</b>	Licitatie publica
<b>COP</b>	Cerere oferta pret cu publicare
<b>COPF</b>	Cerere oferta pret fara publicare
<b>OSS</b>	Achizitie dintr-o singura sursa
<b>BAP</b>	Buletinul Achizitiilor Publice
<b>CPV</b>	Vocabularul Comun al Achizitiilor Publice (Common Procurement Vocabulary)
<b>OECD</b>	Proiectul Uniunii Europene si Organizatiei pentru Dezvoltare si Cooperare Economica (Organisation for Economic Co-operation and Development)
<b>SIGMA</b>	Suport pentru imbunatatire in Guvernare si Management in Tarile Europei Centrale si de Est (Support for Improvement in Governance and Management in Central and Eastern European Countries)
<b>CCCEC</b>	Centrului pentru Combaterea Crimelor Economice si Coruptiei
<b>EUHLPAM</b>	Misiunea Uniunii Europene de Consiliere in Politici Publice pentru Republica Moldova (European Union High Level Policy Advice Mission to the Republic of Moldova)
<b>EBRD</b>	Banca Europeana pentru Reconstrucție si Dezvoltare (European Bank for Reconstruction and Development)



## CUPRINS

•	INFORMAȚIE GENERALĂ PRIVIND ACTIVITATEA AGENȚIEI DE ACHIZIȚII PUBLICE ÎN PERIOADA ANULUI 2012 .....	4
•	PUBLICITATE ȘI TRANSPARENȚĂ .....	10
•	ANUNȚAREA LICITAȚIILOR DESCHISE (PUBLICE) .....	11
•	CORECTITUDINEA DESFĂȘURĂRII LICITAȚIILOR PUBLICE INIȚIATE DE CĂTRE AUTORITĂȚILE CONTRACTANTE .....	13
•	EXAMINAREA ȘI ÎNREGISTRAREA CONTRACTELOR DE ACHIZIȚIE ÎNCHEIATE ÎN REZULTATUL DESFĂȘURĂRII LICITAȚIILOR DESCHISE (PUBLICE) .....	14
•	ANUNȚAREA ȘI EXAMINAREA CORECTITUDINII REZULTATELOR CONCURSURILOR PRIN METODA CERERII OFERTELOR DE PREȚURI CU PUBLICARE OBLIGATORIE .....	15
•	EXAMINAREA REZULTATELOR PROCEDURII CERERII OFERTELOR DE PREȚURI FĂRĂ PUBLICARE OBLIGATORIE .....	18
•	EXAMINAREA CORECTITUDINII DESFĂȘURĂRII PROCEDURII DE ACHIZIȚIE DINTR-O SINGURĂ SURSĂ .....	21
•	EXAMINAREA ȘI ÎNREGISTRAREA CONTRACTELOR LA NIVELUL UNITĂȚILOR ADMINISTRATIV TERITORIALE .....	22
•	EXAMINAREA ȘI ÎNREGISTRAREA REZULTATELOR PROCEDURILOR DE ACHIZIȚII PUBLICE PRIN CEREREA OFERTELOR DE PREȚURI DE CĂTRE SUBDIVIZIUNILE TERITORIALE ALE AGENȚIEI.....	24
•	EXAMINAREA ȘI ÎNREGISTRAREA REZULTATELOR PROCEDURILOR DE ACHIZIȚII PUBLICE DESFĂȘURATE PRIN INTERMEDIUL SISTEMULUI INFORMAȚIONAL AUTOMATIZAT REGISTRUL DE STAT AL ACHIZIȚIILOR PUBLICE .....	25
•	TOTALIZAREA REZULTATELOR ANULUI 2012 ȘI ANALIZA COMPARATIVĂ CU ANUL PRECEDENT .....	26
•	INSTRUIREA ȘI ACORDAREA AJUTORULUI METODOLOGIC.....	28
•	EXAMINAREA CONTESTAȚIILOR.....	29
•	ÎNTOCMIREA ȘI EVIDENȚA LISTEI OPERATORILOR ECONOMICI CALIFICAȚI ȘI LISTEI DE INTERDICȚIE A OPERATORILOR ECONOMICI.....	31
•	AUTOMATIZAREA SISTEMULUI DE ACHIZIȚII PUBLICE .....	31
•	ACTIVITATEA DE ELABORARE ȘI REVIZUIRE A ACTELOR NORMATIVE.....	33
•	OBSTACOLELE IMPLEMENTĂRII LEGII PRIVIND ACHIZIȚIILE PUBLICE .....	35
•	ANEXE.....	38



## INFORMAȚIE GENERALĂ PRIVIND ACTIVITATEA AGENȚIEI DE ACHIZIȚII PUBLICE ÎN PERIOADA ANULUI 2012

Agenția Achiziții Publice (în continuare Agenția), potrivit Legii Nr. 96-XVI din 13 aprilie 2007 privind achizițiile publice, cu modificările ulterioare, este autoritatea administrativă de specialitate în subordinea Ministerului Finanțelor, împuternicită cu reglementarea de stat, efectuarea supravegherii, controlului și coordonării interramurale în domeniul achizițiilor publice realizate de către autoritățile contractante.

Reieșind din competența sa funcțională, precum și întru îndeplinirea angajamentelor asumate în cadrul programelor naționale de activitate, aprobate de Parlament sau Guvern, în perioada anului 2012 Agenția a asigurat executarea și implementarea mai multor acțiuni principalele fiind:

- simplificarea mecanismului de desfășurare a procedurilor de achiziție publică, preluarea și implementarea bunelor practici internaționale în domeniul achizițiilor publice;
- coordonarea și implementarea cu succes a proiectelor cu finanțare externă predestinate fortificării capacităților Agenției Achiziții Publice;
- intensificarea și asigurarea largă și necondiționată a publicității și transparenței procedurilor de achiziție publică, prin anunțarea din timp a procedurilor de licitație, conform solicitărilor autorităților contractante, în scopul satisfacerii necesităților de bunuri, lucrări sau servicii și neafectării activității acestora;
- revizuirea actelor normative necesare asigurării implementării noii Legi privind achizițiile publice, în contextul rapoartelor pe țară efectuate în domeniul achizițiilor publice de către organismele internaționale;
- revizuirea și promovarea modificărilor documentațiilor standard necesare desfășurării procedurilor de achiziție publică;
- întreprinderea acțiunilor de revizuire și ajustare a ofertei de aderare a Republicii Moldova la acordul OMC în domeniul achizițiilor publice;
- atragerea asistenței tehnice pentru revizuirea și ajustarea ofertei OMC;
- conlucrarea activă și acordarea ajutorului metodologic necesar autorităților contractante în scopul efectuării planificării procedurilor de achiziție și publicării anunțurilor de intenție ale acestora;
- instruirea persoanelor implicate în activitatea achizițiilor publice, reprezentanților autorităților contractante, desfășurarea seminarelor, întrunirilor;
- inițierea, planificarea și desfășurarea seminarelor cu participarea reprezentanților operatorilor economici, și conlucrarea cu organismele internaționale în acest domeniu.
- verificarea corectitudinii achizițiilor de bunuri, lucrări și servicii în baza dărilor de seamă, întocmite de către autoritățile contractante în rezultatul desfășurării procedurii de achiziție prin cererea ofertelor de prețuri;
- verificarea corectitudinii achizițiilor de bunuri, lucrări și servicii, efectuate de către autoritățile contractante în baza procedurii de achiziție dintr-o singură sursă;
- examinarea și înregistrarea contractelor de achiziție de bunuri, lucrări și servicii, încheiate de beneficiarii de stat în rezultatul desfășurării procedurilor de licitație publică;
- examinarea și luarea deciziilor pe marginea contestațiilor depuse de către operatorii economici – participanți la procedurile de achiziție;
- menținerea și evidența listei operatorilor economici calificați și listei de interdicție a operatorilor economici care participă la procedurile de achiziție publică;
- efectuarea dezvoltării și implementării Sistemului Informațional Automatizat “Registrul de stat al achizițiilor publice”, identificarea posibilității extinderii și asigurării interacțiunii acestuia cu alte sisteme.
- facilitarea accesului la procedurile de achiziții a IMM.

## Proiectul de twinning „Sprijin pentru sistemul de achiziții publice al Republicii Moldova”

Republica Moldova a beneficiat de proiectul de twinning „Sprijin pentru sistemul de achiziții publice al Republicii Moldova” finanțat de Uniunea Europeană. Acest proiect a fost implementat în Republica Moldova de către Ministerul Finanțelor Publice din România.

Proiectul s-a derulat pe o perioadă de 23 de luni și a avut un buget de 993 637,89 EURO, fiind finanțat prin „ENP National Action Programme 2007”.

Beneficiarul nemijlocit al proiectului a fost Agenția Achiziții Publice.

Obiectivul general al proiectului a fost întărirea capacității administrative a Republicii Moldova prin dezvoltarea, îmbunătățirea și consolidarea sistemului public de achiziții.

În vederea îndeplinirii obiectivului general, Proiectul de înfrățire instituțională a fost structurat pe patru componente principale, respectiv:

- Componenta 1 – Consolidarea capacității instituționale,
- Componenta 2 – Armonizarea legislativă în acord cu directivele Uniunii Europene,
- Componenta 3 – Promovarea bunelor practici în domeniul achizițiilor publice,
- Componenta 4 – Achiziții publice electronice.

Rezultatele obținute în cadrul proiectului, au fost, pentru fiecare componentă, următoarele:

### Componenta I – Consolidarea capacității instituționale

Echipa de experți din cadrul Proiectului a elaborat “Proiectul de structură organizatorică și de organigramă îmbunătățită a Agenției Achiziții Publice”, pornind de la principiile generale de bună practică acceptate pe plan internațional și în Uniunea Europeană, adaptate la condițiile specifice Republicii Moldova și la legislația existentă.

Încă din decembrie 2011 a fost făcut primul pas în aplicarea recomandărilor experților pentru întărirea capacității instituționale a Agenției, prin aprobarea prin Ordinul Ministrului Finanțelor nr. 739 din 29 decembrie 2011 a unui post de director adjunct al Agenției Achiziții Publice responsabil de soluționarea contestațiilor. Aceasta este prima fază, din cele trei faze, de realizare a unui organism independent de soluționare a contestațiilor.

În faza a doua urmează ca acest organism să se desprindă de Agenție și să fie subordonat Ministerului Finanțelor, pentru ca ulterior să devină complet independent. Experții din cadrul proiectului au elaborat proiectul regulamentului de organizare și funcționare a organismului independent de soluționare a contestațiilor care urmează a fi înființat pe parcursul anului 2013 în subordinea Ministerului Finanțelor.

O altă recomandare făcută de experți pentru îmbunătățirea capacității instituționale a Agenției a fost pusă în practică de către Beneficiar prin înființarea unităților teritoriale din subordinea Agenției Achiziții Publice, Conform prevederilor Hotărârii Guvernului nr. 403 din 13 iunie 2012.

Au fost elaborate opt proceduri operaționale aferente mediului de control, managementului performanțelor și riscurilor, activităților de control, informației și comunicării, precum și monitorizării și evaluării, după cum urmează:

- **Procedura operațională P.O.-01** privind monitorizarea informațiilor privind procedurile de achiziții publice în vederea evaluării sistemului de achiziții publice;
- **Procedura operațională P.O.-02** privind soluționarea contestațiilor formulate împotriva procedurilor de achiziții publice ;
- **Procedura operațională P.O.-03** privind Sistemul de raportare a rezultatelor obținute în domeniul achizițiilor publice de către Agenția Achiziții Publice ;
- **Procedura operațională P.O.-04** privind monitorizarea procedurilor de achiziții publice;
- **Procedura operațională P.O.-05** privind supravegherea și controlul procedurilor de achiziții publice;
- **Procedura operațională P.O.-06** privind achizițiile publice electronice;
- **Procedura operațională P.O.-07** privind elaborarea și actualizarea Planului anual de perfecționare profesională a personalului din domeniul achizițiilor publice;

- **Procedura operațională P.O.-08** privind avizarea proiectelor de documente de politici de achiziții publice și de acte normative inițiate de alte autorități ale administrației publice.

A fost elaborat Manualul operațional al Agenției de către echipa de experți din cadrul Proiectului. Acesta are la bază “Proiectul de structură organizatorică și propunerea de organigramă îmbunătățită pentru Agenția Achiziții Publice” aprobate de cei doi Lideri de Proiect, cu ajustările convenite cu Beneficiarul în baza Planului de acțiuni pentru dezvoltarea achizițiilor publice pentru anii 2011 – 2013, aprobat de Ministerul Finanțelor, precum și principiile generale de bună practică acceptate pe plan internațional și în Uniunea Europeană (U.E.), adaptate la condițiile specifice Republicii Moldova și la cadrul legal existent.

Acest Manual se adresează în special funcționarilor publici din cadrul Agenției Achiziții Publice și conține informații utile atât pentru angajații „începători” cât și pentru angajații cu experiență. Manualul poate fi util și autorităților contractante pentru a cunoaște mai bine responsabilitățile pe care le au în cadrul Sistemului de Achiziții Publice în procesul de atribuire a contractelor de achiziții publice.

Conform prevederilor contractuale, Manualul operațional a fost tipărit în 200 exemplare care au fost predate Beneficiarului, urmând a fi distribuit de acesta.

A fost elaborată și tipărită în 2000 de exemplare „Culegerea de acte normative relevante în domeniul achizițiilor publice”, care are ca scop îmbunătățirea cunoștințelor personalului care lucrează în domeniul achizițiilor publice, în ceea ce privește modificările legislative în domeniu.

O parte din exemplare au fost distribuite pe parcursul desfășurării seminariilor cu tema “Îmbunătățirea capacității instituționale a sistemului de achiziții publice”, iar celelalte vor fi distribuite de Beneficiar autorităților contractante, operatorilor economici și altor actori din domeniul achizițiilor publice.

În perioada 25 aprilie – 21 iunie 2012 au fost desfășurate 12 seminarii la Edîneț, Bălți, Ungheni, Soroca, Rezina, Orhei, Hîncești, Cahul, Comrat, Căușeni și Chișinău, cu tema “Îmbunătățirea capacității instituționale a sistemului de achiziții publice”. La sesiunile de instruire au participat 333 persoane, față de numărul minim de 240 persoane stabilit prin contract. Seminariile au contribuit la diseminarea către reprezentanții autorităților contractante a informațiilor privind modificările legislative și instituționale privind sistemul achizițiilor publice în Republica Moldova în perspectiva modernizării acestuia. Astfel, participanților la seminarii le-au fost aduse la cunoștință informații referitoare la structura organizatorică, rolul și importanța Agenției Achiziții Publice în cadrul Sistemului de Achiziții Publice; atribuțiile Agenției Achiziții Publice în armonizarea legislației achizițiilor publice cu Directivele Europene și menținerea relațiilor cu instituțiile de specialitate ale U.E; principiile și normele de conduită etică pentru personalul angajat în procedurile de achiziții publice; formarea profesională a personalului angajat în procedurile de achiziții publice ;controlul managerial;controlul procedurilor de atribuire a contractelor de achiziții publice; managementul riscurilor în achiziții publice și indicatorii de performanță ai Sistemului de Achiziții Publice.

## **Componenta II – Armonizarea legislativă în acord cu directivele UE**

Au fost elaborate de experții din cadrul Proiectului cele 7 Regulamentele necesare aplicării depline a art. 33 din Legea nr. 96-XVI din 13.04.2007 privind achizițiile publice în Republica Moldova, respectiv :

- Regulamentul privind procedurile de Achiziții Publice de Servicii de Consultanță,
- Regulamentul privind Acordul Cadru,
- Regulamentul privind Procedurile Negociate,
- Regulamentul privind Dialogul Competitiv,
- Regulamentul privind Licitația Limitată,
- Regulamentul privind Licitațiile Electronice,
- Regulamentul privind Sistemul Dinamic,

precum și următoarele Documentații standard:

- Documentația standard privind Achizițiile Publice de Servicii de Consultanță,
- Documentația standard privind Acordul Cadru,
- Documentația standard privind Procedurile Negociate,
- Documentația standard privind Dialogul Competitiv,

- Documentația standard privind Sistemul Dinamic,
- Documentația standard privind Licitarea Limitată.

Proiectele de Hotărâri de guvern pentru aprobarea Regulamentelor și Documentațiilor standard au fost transmise Ministerului Finanțelor în noiembrie 2011 pentru inițierea procedurilor de adoptare a acestora.

Proiectele de Hotărâri de Guvern, Regulamentele și Notele informative au fost plasate pe site-ul Agenției Achiziții Publice la rubrica “Transparență în procesul decizional”, cu respectarea principiilor transparenței și publicității.

A fost armonizat textul Legii nr. 96-XVI/2007 privind achizițiile publice cu Directivele Comisiei Europene. Echipa de experți a transmis Beneficiarului tabelele de concordanță pentru transpunerea Directivelor 2004/17/EC, 2004/18/EC, 2007/66/EC și 2009/81/EC, precum și textul Legii nr. 96-XVI/2007 privind achizițiile publice, consolidat cu prevederile respectivelor Directive.

Au fost elaborate de către echipa de experți din cadrul Proiectului Nota informativă privind necesitatea elaborării proiectului Hotărârii Guvernului Republicii Moldova cu privire la aprobarea Vocabularului Comun al Achizițiilor Publice (CPV), Proiectul Hotărârii Guvernului Republicii Moldova la aprobarea introducerii și folosirii Vocabularului Comun al Achizițiilor (CPV) în cadrul procedurilor de achiziții publice, precum și proiectul de Ghid practic pentru introducerea și folosirea pe scară largă în procesul de achiziție publică a Vocabularului comun al achizițiilor (CPV).

Conducerea Agenției Achiziții Publice a întreprins măsuri pentru aprobarea de către autoritățile din Republica Moldova a documentelor predate de echipa de experți, după cum urmează:

- a fost aprobat Vocabularul comun al achizițiilor publice prin Hotărârea Guvernului nr. 837 din 11 noiembrie 2011;
- la 01 decembrie 2011 fost emis Ordinul nr. 19 cu privire la aprobarea Planului de acțiuni pentru implementarea Vocabularului comun al achizițiilor publice ( CPV ), care cuprinde măsuri concrete în vederea implementării Hotărârii Guvernului nr. 837 din 11 noiembrie 2011,
- au fost desfășurate o serie de seminarii de instruire pentru utilizarea CPV-ului, conform Planului de instruire elaborat de Agenție, atât la Chișinău cât și în raioane, pentru persoanele selectate din cadrul autorităților publice centrale și locale, implicate în procesul achizițiilor publice,
- a fost elaborat de către Agenție, Ghidul practic pentru introducerea și folosirea pe scară largă în procesul de achiziție publică a vocabularului comun al achizițiilor, având la bază Ghidul practic elaborat de echipa de experți pe această temă;
- începând cu 11 august 2012 a intrat în vigoare Regulamentul privind Vocabularului comun al achizițiilor publice (CPV ) aprobat prin Ordinul nr. 19 din 01.12.2011, folosirea lui în toate documentele de licitație devenind obligatorie.

### **Componenta III – Promovarea bunelor practici în domeniul achizițiilor publice**

În cadrul acestei activități a fost elaborat de către echipa de experți din cadrul proiectului și aprobat de cei doi Lideri de Proiect “Planul Național de Formare”. Acest document care cuprinde planul de instruire al Agenției pe o perioadă de trei ani urmează să fie aprobat prin ordin al directorului Agenției Achiziții Publice.

A fost elaborat de către experții din cadrul proiectului Ghidului de bune practici în domeniul achizițiilor publice. Acesta a fost publicat în 2000 exemplare, o parte fiind distribuite pe parcursul seminarelor în care au fost diseminate bunele practici în achizițiile publice, iar celelalte vor fi distribuite de Beneficiar autorităților contractante, operatorilor economici și altor actori din domeniul achizițiilor publice.

În perioada 04-08 iunie 2012 s-a desfășurat o sesiune de formare de formatori pentru 14 persoane selectate din cadrul personalului Agenției Achiziții Publice. Persoanele instruite în cadrul acestei sesiuni urmează au participat alături de echipa de experți din cadrul Proiectului la cele 15 sesiuni de instruire pentru diseminarea bunelor practici în achizițiile publice, care au avut loc atât la Chișinău cât și în centrele raionale în perioada iunie-august 2012.

În perioada 12 iunie – 24 august 2012 au avut loc 15 seminarii la Edineț, Drochia, Soroca, Chișinău, Cahul, Hâncești, Bălți, Rezina, Orhei, Căușeni, Ungheni și Comrat pentru personalul cu atribuții în domeniul achizițiilor publice din cadrul autorităților contractante, în vederea prezentării bunelor practici în domeniul achizițiilor publice, în concordanță cu

prevederile reglementărilor europene în materie. ”. La sesiunile de instruire au participat 389 persoane, față de numărul minim de 300 persoane stabilit prin contract. Participanților la seminarii le-au fost aduse la cunoștință informații referitoare la legislația în domeniul achizițiilor publice; etapele de realizare a unui proiect de investiții; etapele derulării unei achiziții publice; proceduri de achiziții publice; transparentă și publicitate în achizițiile publice; principiile aplicate în achizițiile publice; tipuri de contracte în achiziții publice și managementul contractelor. Pe parcursul desfășurării seminariilor, participanții au beneficiat de exemplele de bune practici în domeniul achizițiilor publice preluate din Ghidul de bune practici în domeniul achizițiilor publice elaborat de experții din cadrul proiectului, precum și de o serie de exerciții practice.

#### **Componenta IV – “e-procurement”**

Echipa de experți din cadrul Proiectului a efectuat evaluarea sistemului electronic de achiziții publice existent în Republica Moldova. Propunerile și recomandările pentru îmbunătățirea sistemului existent cuprinse în Raportul elaborat de experți au fost implementate în totalitate de Beneficiar, contribuind la sporirea eficienței sistemului de achiziții electronice din Republica Moldova.

În luna septembrie 2012, pe baza evaluării sistemului de achiziții publice electronice existent în Republica Moldova, au fost efectuate la Chișinău o serie de 10 instruirii ale personalului selectat din cadrul a 100 operatori economici.

### **Oferta Republicii Moldova referitoare la aderarea la Acordul Achizițiilor Publice al OMC**

În scopul asigurării continuității procesului de negociere asupra ofertei Republicii Moldova în sfera achizițiilor publice, inițiat în noiembrie 2008, cu țările-membre ale Organizației Mondiale a Comerțului, Agenția Achiziții Publice a solicitat în anul 2011 sprijinul PNUD-ului în cadrul proiectului de „Fortificare Tranzitorie a Capacității Instituționale a Administrației Publice a Republicii Moldova” (Transitional Capacity Support for the Public Administration of Moldova”).

În colaborare cu Ministerul Economiei și în urma consultărilor cu OMC, s-a lucrat asupra revizuirii ofertei Republicii Moldova referitoare la aderarea la Acordul Achizițiilor Publice al OMC.

Acordul privind Achizițiile Publice al OMC fiind un acord plurilateral, dorința statelor de a adera la acest acord este determinată de potențialele avantaje și dezavantaje ale aderării.

Scopul acestui acord constă în promovarea concurenței, transparenței și creșterea eficienței valorificării mijloacelor bănești în cadrul regimurilor naționale de achiziții publice.

Valoarea totală a pieței achizițiilor publice a fost estimată la nivel de 15-20% atât pentru țările membre OCDE, cât și pentru cele ne-membre. Valoarea totală a angajamentelor referitoare la accesul pe piața achizițiilor publice în cadrul AAP/OMC se estimează la nivel de 1,6 trilioane dolari SUA în 2008, ceea ce reprezintă cca 2,64% din PIB-ul mondial corespunzător.

Valoarea sistemică a aderării la AAP are multe dimensiuni. Pe lângă aspectul extinderii accesului pe piața, Acordul are o influență importantă în ceea ce privește afirmarea practicilor bune de guvernare. Prin fortificarea concurenței și promovarea valorificării corecte a banilor publici în cadrul achizițiilor guvernamentale, ceea ce poate contribui la administrarea eficientă a resurselor publice. În plus Acordul promovează convergența sistemelor de achiziții internaționale, ceea ce determină într-o anumită măsură simplificarea participării pe piața internațională a achizițiilor publice. Iar prin stabilirea unor standarde în ceea ce privește transparența și corectitudinea procedurilor, Acordul poate încuraja intrările de investiții străine directe.

Achizițiile publice în Republica Moldova reprezintă aproximativ 20% din cheltuielile administrației publice. Valoarea totală a achizițiilor publice în anul 2009 a constituit 4523 milioane lei, în 2010 respectiv – 5642 milioane lei, iar volumul achizițiilor publice în anul 2011 a constituit 5 477 milioane lei, fiind în descreștere față de anul precedent cu 3%.

Un sistem de reglementare a achizițiilor publice modern și pe deplin funcțional este de o importanță vitală pentru administrarea finanțelor publice din Republica Moldova. Acesta, de asemenea, constituie un element esențial al unei economii de piață competitive, eradicarea corupției precum și sporirea imaginii și credibilității Republicii Moldova în relațiile internaționale prezente și viitoare. În acest mod, accentul este pus pe un program coordonat accelerat de



reforme care vizează o valoare sporită pentru banii publici, întrunirea normelor și standardelor UE, OMC, combaterea fraudelor și practicilor neglijente și liberalizarea pieței.

Consecințele aderării Republicii Moldova la AAG ar putea include creșterea nivelului concurenței pentru proiectele mari de infrastructură realizate în Republica Moldova (și ca rezultat, obținerea unei mai bune valori pentru banii contribuabililor), promovarea unei bune guvernante la nivelul instituțiilor naționale, sporirea gradului de transparență și implicit combaterea corupției, facilitarea managementului eficient al resurselor publice, precum și sporirea accesului agenților economici naționali pe piețele internaționale de achiziții publice, prin posibilitatea de participare a întreprinderilor din Republica Moldova la licitațiile internaționale, fie de sine stătător sau în parteneriat cu companiile multinaționale.

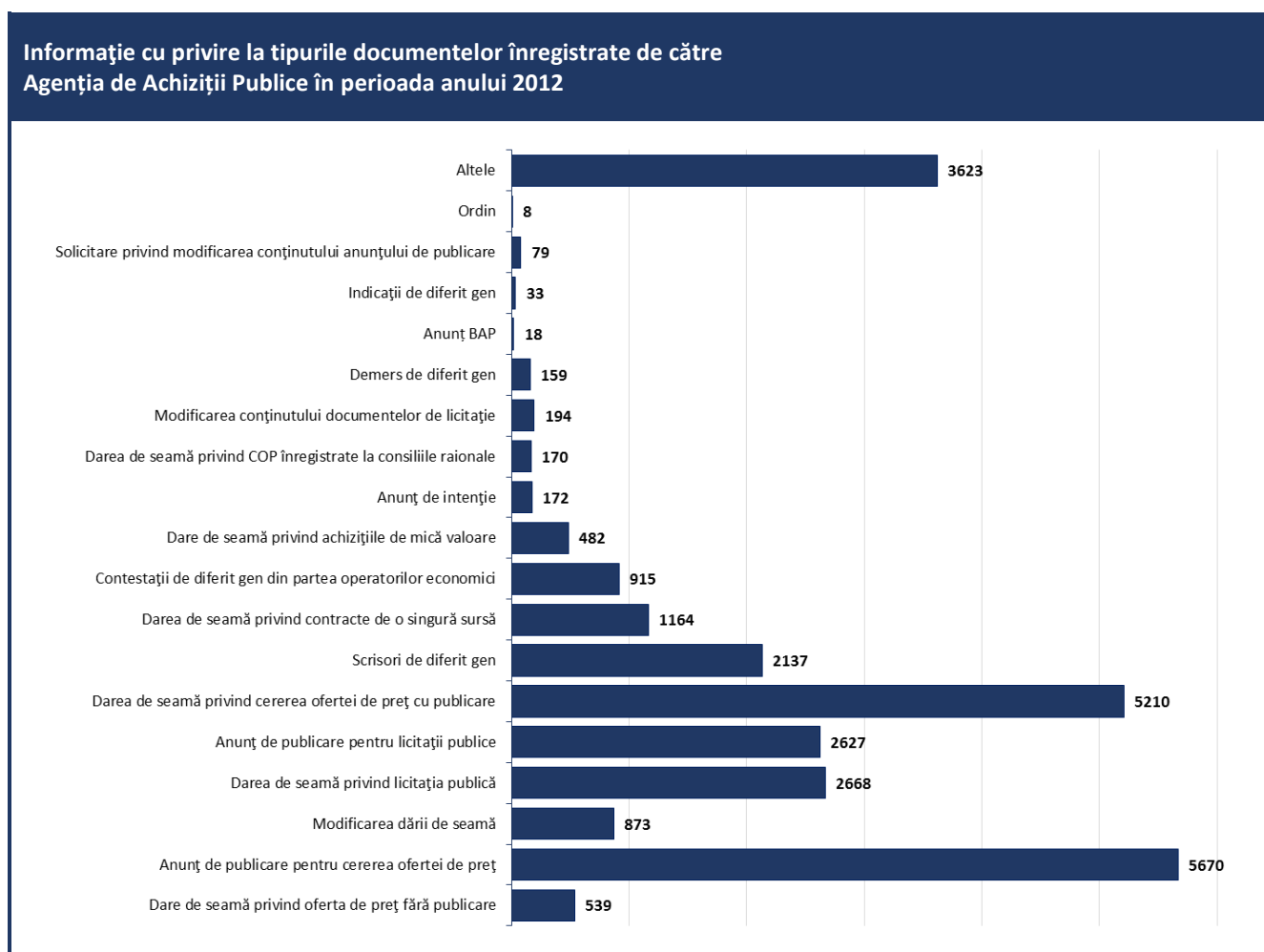
Estimind în termeni cantitativi, doar câștigurile din reducerea cheltuielilor publice, de pe urma valorificării mai eficiente a banilor publici în urma deschiderii pieței achizițiilor publice pentru celelalte state membre ale OMC, conform unor studii ale OMC, se situează între 20-30%, ceea ce pentru Republica Moldova ar constitui cca 1095 – 1643 milioane lei, de pe urma creșterii concurenței și implicit micșorării prețurilor în cadrul licitațiilor.

Iar pe de altă parte agenții economici naționali ar putea avea acces la o piață a achizițiilor publice ale statelor membre ale Acordului în valoare de cca 1,6 trilioane dolari SUA, dar în conformitate cu nivelul de competitivitate al acestora.

Recent a fost înaintată secretariatului OMC oferta revizuită a Republicii Moldova cu privire la aderarea la AAP al OMC în conformitate cu textul revizuit al Acordului, care cuprinde prezentarea generală a situației în domeniul achizițiilor publice, precum și suplimentele I-IV la acordul în cauză (suplimentul I incluzând 7 anexe referitoare la bunurile, serviciile, autoritățile contractante, mijloacele de comunicare etc.).

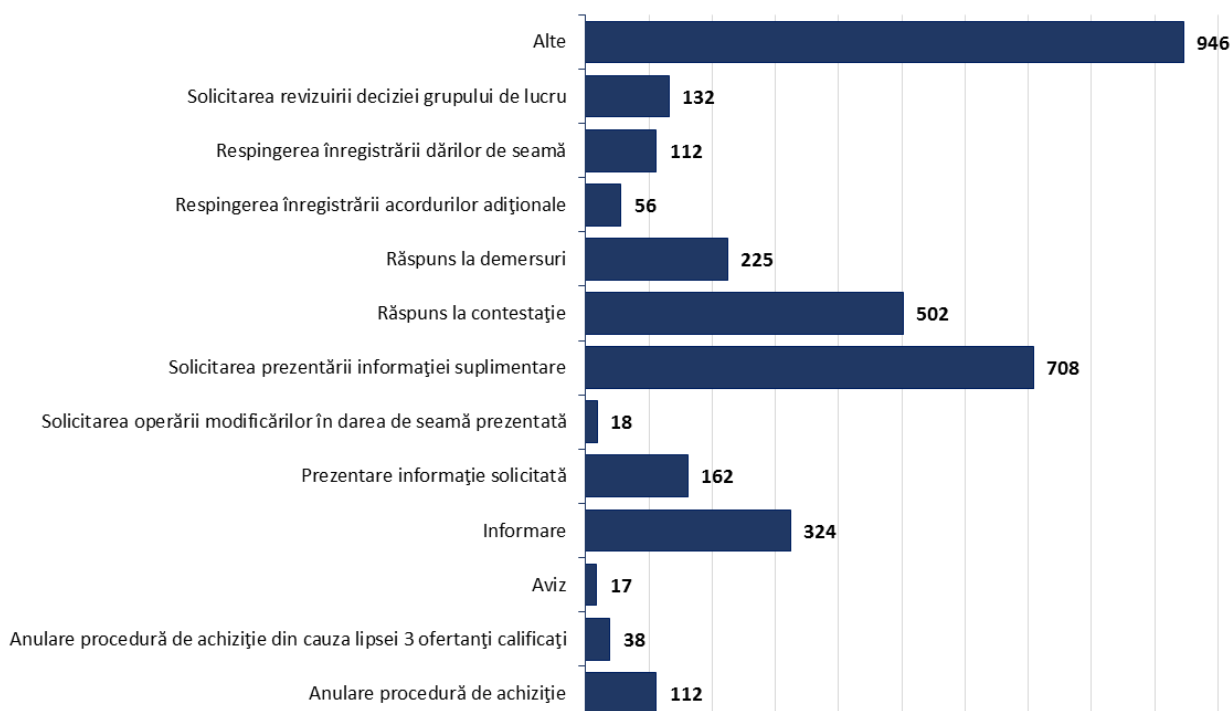
## Activitatea generală a Agenției Achiziții Publice

Pe parcursul anului 2012 Agenția a înregistrat și perfectat un volum de 26 796 documente intrate, reflectat în graficul de mai jos. Informații mai detaliate găsiți în **Anexa Nr. 01**.



Examinând documente intrate și corectitudinea desfășurării procedurilor de achiziții publice, Agenția a întocmit și a transmis în adresa autorităților contractante **3352** scrisori, prin intermediul cărora a fost solicitată revizuirea deciziei grupului de lucru – **132** scrisori, anularea procedurilor de achiziții publice – **112** scrisori, a fost solicitată prezentarea informației suplimentare – **708** scrisori, s-a răspuns la diverse demersuri – **225** scrisori, s-a respins înregistrarea dărilor de seamă și acordurilor adiționale – **168** scrisori, etc. Informații mai detaliate găsiți în **Anexa Nr. 02**.

#### Informație cu privire la conținutul scrisorilor întocmite de către angajații Agenției de Achiziții Publice în perioada anului 2012



## PUBLICITATE ȘI TRANSPARENȚĂ

Publicitatea procedurilor de achiziție publică a fost asigurată de către Agenție prin menținerea paginii oficiale în acest domeniu în rețeaua internet – [www.tender.gov.md](http://www.tender.gov.md), editarea Buletinului Achizițiilor Publice (care este publicat în continuare de două ori pe săptămână) și prin desfășurarea întrunirilor, meselor rotunde, atelierelor de lucru. Tot aici ținem să menționăm că, întru asigurarea implementării cu succes a prevederilor Legii privind achizițiile publice, a fost majorat volumul informației publicat în Buletinul Achizițiilor Publice (au fost publicate anunțurile de intenție, licitațiile deschise, concursuri prin cererea ofertelor de prețuri, anunțuri de modificare și contractele atribuite, proiecte de acte normative, noile acte normative în acest domeniu, rezultatul examinării contestațiilor, altă informație utilă).

Pe de altă parte, întru asigurarea transparenței și excluderea factorului uman în procesul de înregistrare a operatorilor economici la o procedură de achiziție publică, în Buletinul Achizițiilor Publice a fost publicată și informația vis-a-vis de rechizitele bancare ale fiecărei autorități contractante. Astfel, operatorii economici pot efectua operațiunile privind achitarea taxei pentru documentele de licitație fără a se deplasa la sediul autorității contractante, ceea ce exclude cazurile de refuz de a elibera documentele de licitație din motivul neachitării taxei corespunzătoare, precum și a impedimentelor artificiale pe care le creează în unele cazuri autoritățile contractante (de regulă se invocă lipsa persoanei responsabile).



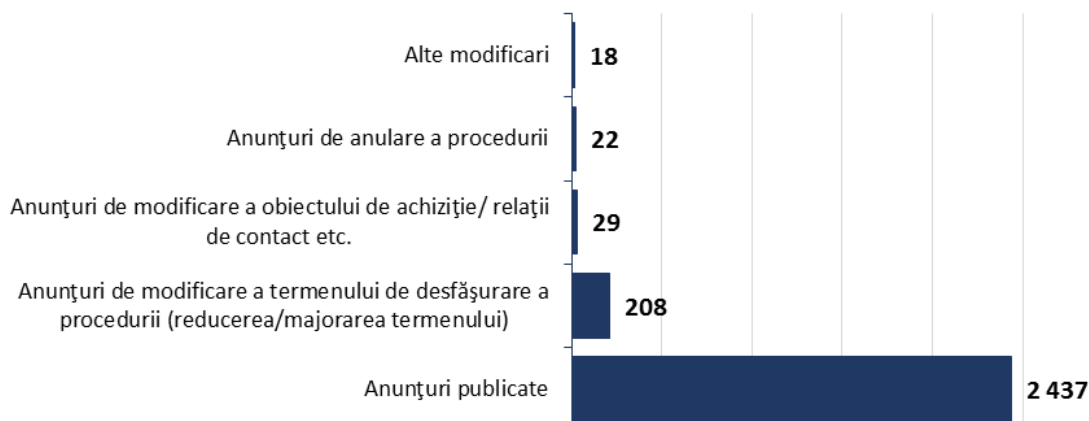
## ANUNȚAREA LICITAȚIILOR DESCHISE (PUBLICE)

Potrivit art. 9 al Legii privind achizițiile publice nr. 96-XVI din 13.04.2007, Agenția are atribuția de a asigura publicitatea desfășurării licitațiilor publice prin publicarea invitațiilor de participare pe pagina web și în Buletinul Achizițiilor Publice.

Asigurând transparența inițierii și desfășurării licitațiilor deschise (publice), Agenția în această perioadă a publicat **2437 anunțuri** de desfășurare a licitațiilor deschise. Având drept scop asigurarea desfășurării eficiente a acestora și întru asigurarea participării largi a operatorilor economici, Agenția a publicat în perioada de raportare **208 anunțuri** de modificare a termenului de depunere a ofertelor, **29 anunțuri** de modificare a obiectului de achiziție / relațiilor de contact, **22 anunțuri** de anulare a licitațiilor (la inițiativa autorităților contractante).

Informații mai detaliate găsiți în **Anexa Nr. 04**.

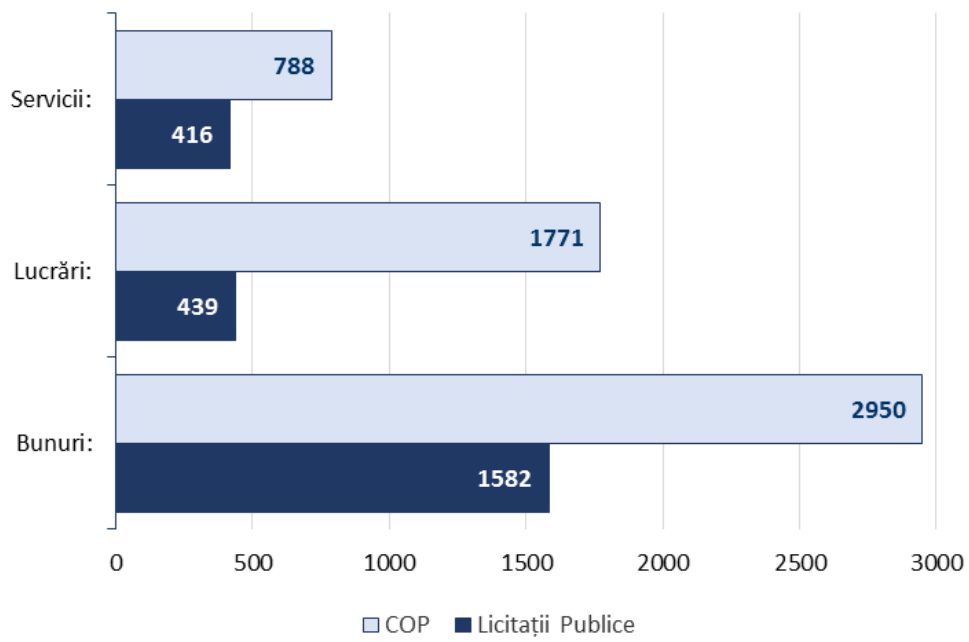
### Informație privind anunțurile LP publicate de Agenția Achiziții Publice în BAP în perioada anului 2012



În rezultatul implementării mecanismului transparent asigurat de prevederile Legii nr. 96-XVI din 13.04.2007 privind achizițiile publice, s-a constatat un număr sporit de participanți la procedurile de licitație deschise în comparație cu perioadele similare ale anilor precedenți. Potrivit obiectului de achiziție au fost inițiate următoarele licitații: produse alimentare (**427 licitații**), produse petroliere și cărbune (**195 licitații**), medicamente și reactivi de laborator (**151 licitații**), echipamente medicale și piese de schimb, produse parafarmaceutice (**158 licitații**), autovehicule, mașini de lucru (**128 licitații**), lucrări de construcție, reparație și reconstrucție (**439 licitații**) și alte bunuri și servicii.

O informație mai detaliată privind numărul licitațiilor publice anunțate conform solicitărilor autorităților contractante în **perioada anului 2012**, este reflectată în **Anexa Nr. 03**.

Informație privind Licitările Publice și COP pentru fiecare obiect de achiziție, anunțate de Agenția Achiziții Publice în perioada anului 2012

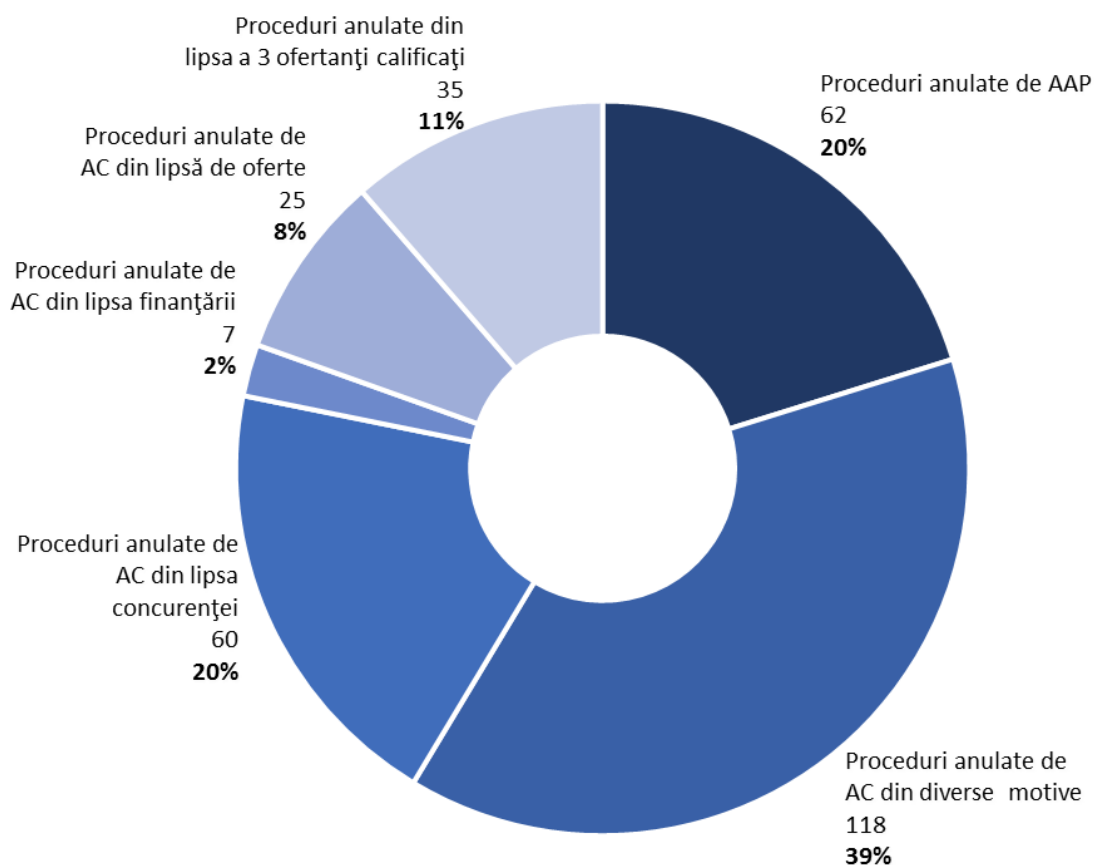




## CORECTITUDINEA DESFĂȘURĂRII LICITAȚIILOR PUBLICE INIȚIATE DE CĂTRE AUTORITĂȚILE CONTRACTANTE

În rezultatul inițierii și desfășurării licitațiilor deschise, au fost anulate în total **307 licitații**, dintre care **127** au fost anulate de autoritățile contractante din motivul lipsei de concurență, insuficiența surselor financiare vis a vis de valoarea ofertelor propuse, alte motive. Examinând corectitudinea desfășurării licitațiilor deschise (publice) în baza dărilor de seamă sau după caz a întregului dosar de achiziție, Agenția a anulat **62 licitații**. De asemenea, de către AC au fost anulate **118 proceduri** din diverse motive așa cum ar fi: întocmirea greșită a caietului de sarcini; necoresponderea tuturor ofertelor cerințelor expuse în caietul de sarcini; tergiversarea examinării și expirarea valabilității ofertelor depuse etc. **(o informația mai detaliată este reflectată în anexa nr. 05).**

Informația privind Licitațiile Publice anulate în perioada anului 2012





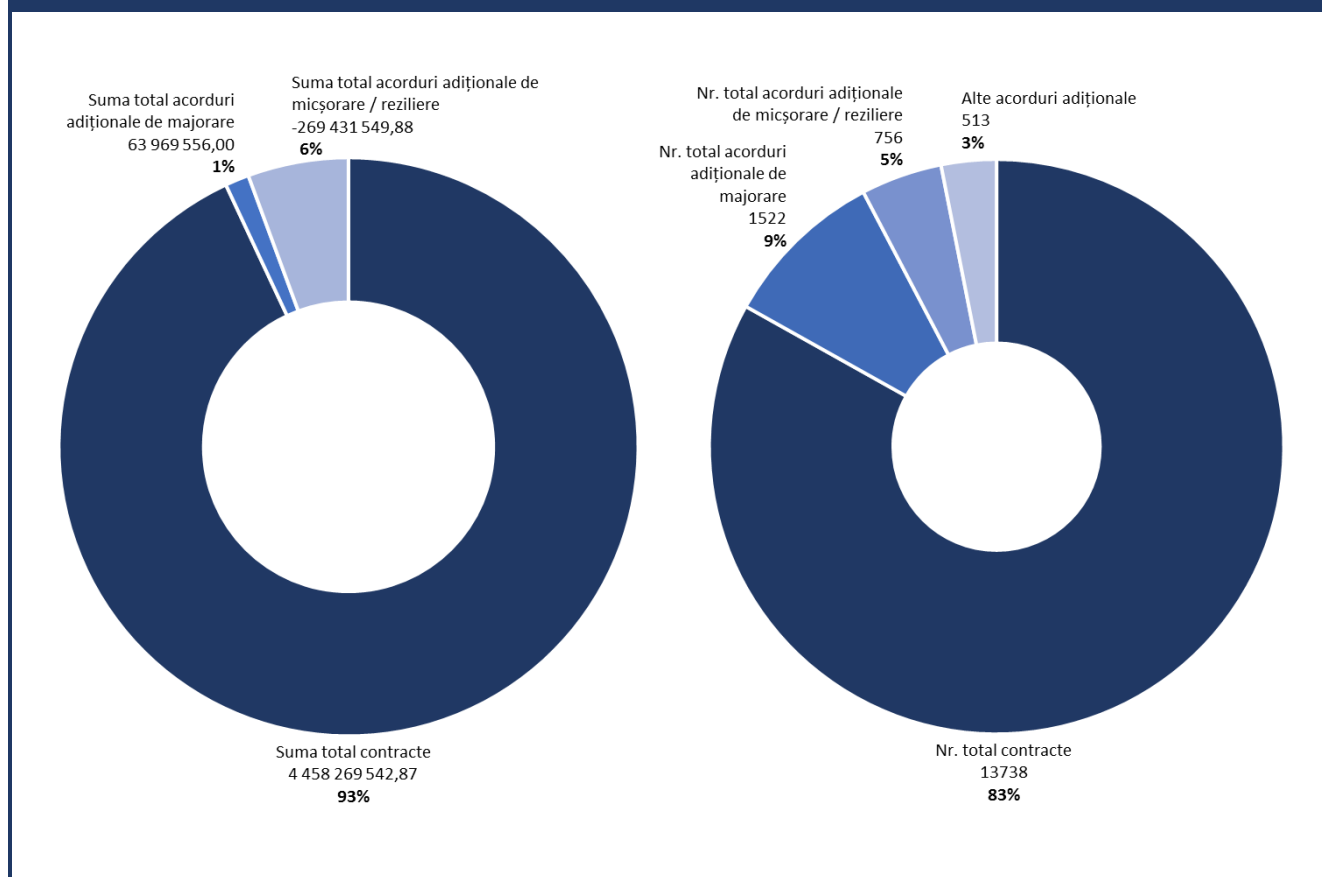
## EXAMINAREA ȘI ÎNREGISTRAREA CONTRACTELOR DE ACHIZIȚIE ÎNCHEIATE ÎN REZULTATUL DESFĂȘURĂRII LICITAȚIILOR DESCHISE (PUBLICE)

În rezultatul desfășurării licitațiilor publice, au fost încheiate de către autoritățile contractante **13738 contracte** de achiziție în sumă totală de **4 458 269 542.87 lei**.

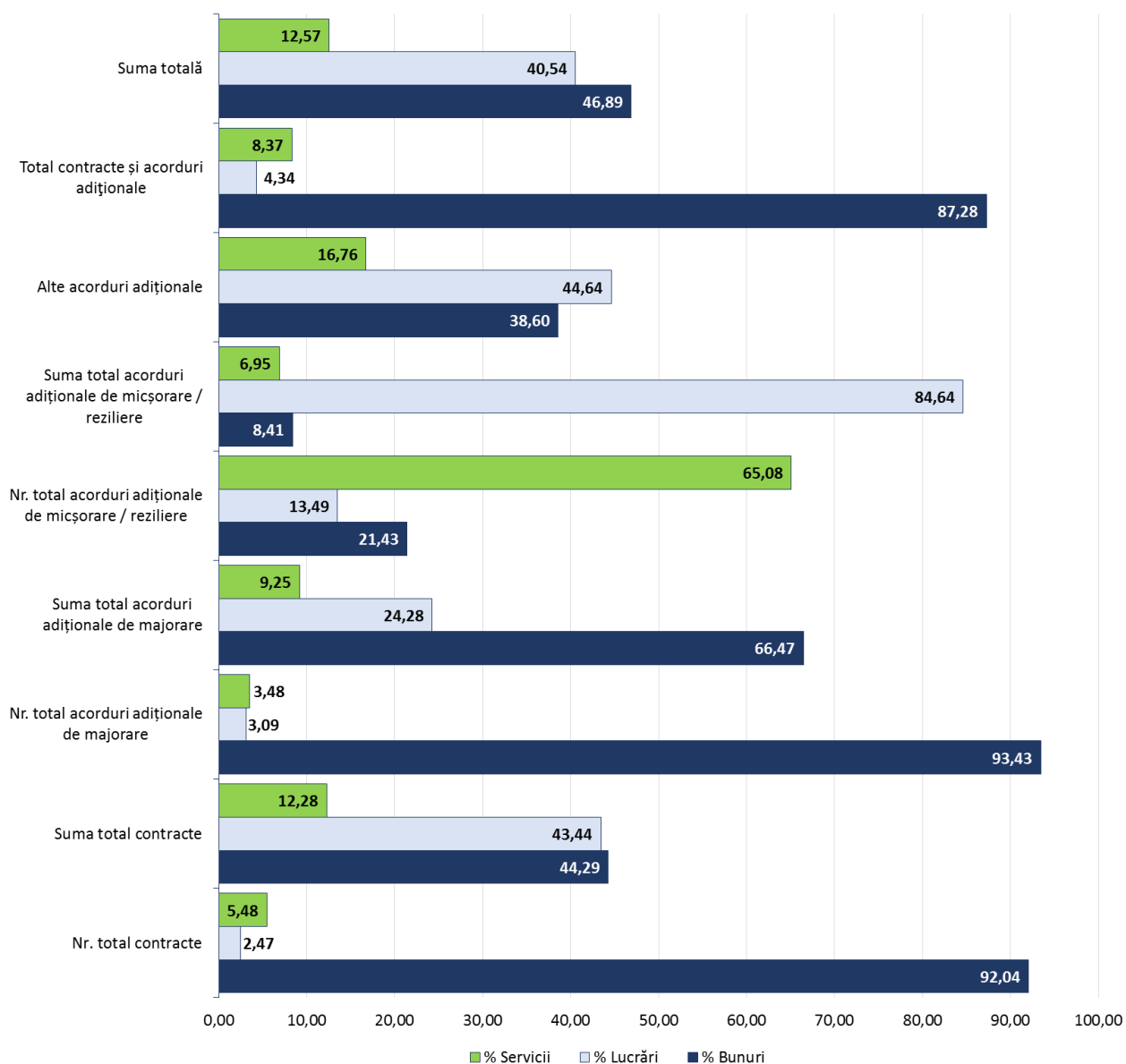
În rezultatul executării contractelor de achiziție menționate, de către autoritățile contractante au fost prezentate Agenției pentru examinare și înregistrare acordurile adiționale la contractele de bază în sumă de **63 969 556.00 lei** (ceea ce reprezintă 1.43 % din valoarea contractelor inițiale) - acorduri de majorare și **269 431 549.88 lei** (ceea ce reprezintă 6.04 % din valoarea contractelor inițiale) - acorduri de micșorare/reziliere.

În total în rezultatul desfășurării licitațiilor publice, au fost încheiate de către autoritățile contractante **16529 acte juridice** (contracte de achiziție, inclusiv acorduri adiționale) în sumă totală de **4 252 807 548.99 lei**. O informație mai detaliată privind rezultatele licitațiilor deschise anunțate de autoritățile contractante în perioada anului 2012, este prezentată în **Anexa Nr. 06**.

### Informație privind actele juridice, încheiate în rezultatul Licitațiilor Publice și înregistrate de Agenția Achiziții Publice în perioada anului 2012



**Informație privind actele juridice pentru fiecare obiect de achiziție în parte, încheiate în rezultatul Licitărilor Publice și înregistrate de Agenția Achiziții Publice în perioada anului 2012**

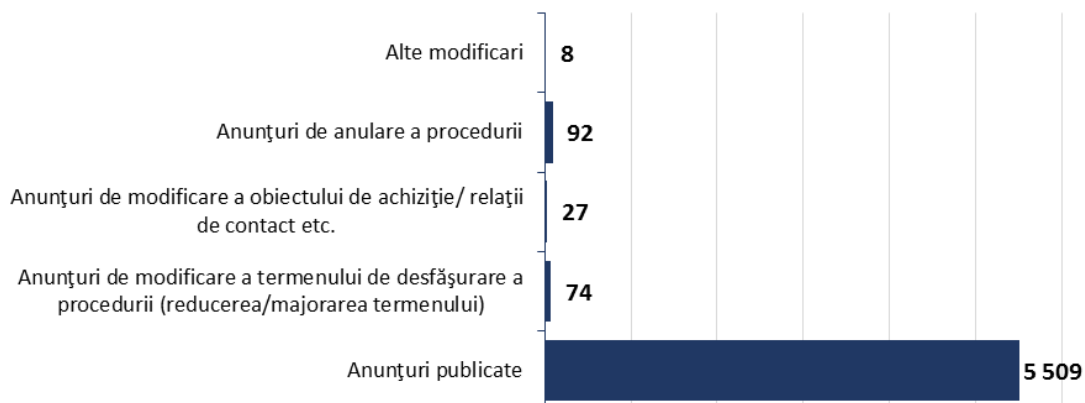


**ANUNȚAREA ȘI EXAMINAREA CORECTITUDINII  
REZULTATELOR CONCURSURILOR PRIN METODA CERERII  
OFERTELOR DE PREȚURI CU PUBLICARE OBLIGATORIE**

Potrivit Legii privind achizițiile publice, în cazul în care valoarea estimativă a achiziției de bunuri și servicii depășește pragul de 50 mii lei, iar la lucrări - 100 mii lei, desfășurarea concursurilor prin metoda cererii ofertelor de prețuri se efectuează cu publicarea anticipată a invitației în Buletinul Achizițiilor Publice și pe pagina internet [www.tender.gov.md](http://www.tender.gov.md). Prin intermediul acestei proceduri, autoritățile contractante achiziționează bunuri și servicii a căror valoare estimativă fără TVA nu depășește 200 mii lei și lucrări a căror valoare estimativă nu depășește 1 mln. lei.

Asigurând transparența inițierii și desfășurării concursurilor prin metoda cererii ofertelor de prețuri, Agenția a publicat în perioada anului 2012 desfășurarea a **5509 concursuri**. În scopul asigurării eficienței procedurii de achiziție și participării largi a operatorilor economici, Agenția a publicat anunțuri de modificare a termenului de depunere a ofertelor - **74**, de anulare (de către autoritățile contractante) – **92**, **35** anunțuri de modificare a relațiilor de contact/de modificare a obiectului de achiziție etc. (**Anexa Nr. 04**)

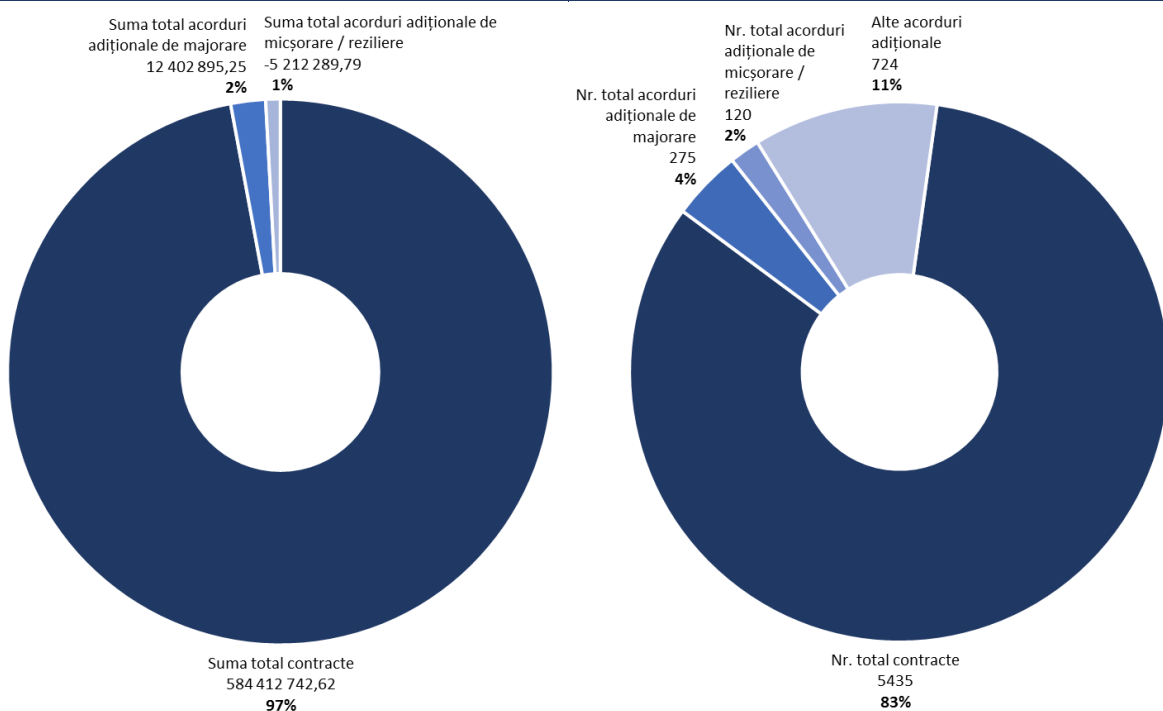
#### Informație privind anunțurile COP publicate de Agenția Achiziții Publice în BAP în perioada anului 2012



Din numărul total de concursuri inițiate și desfășurate prin metoda cererii ofertelor de prețuri cu publicare obligatorie a invitațiilor de participare (în total **5509 concursuri**), la **5210** de concursuri au fost prezentate dări de seamă spre înregistrare la Agenție, în rezultatul cărora au fost semnate **5435** contracte în valoare totală de **584 412 742.62 lei**. Totodată, Agenția a înregistrat **275** dări de seamă privind majorarea contractelor în sumă de **12 402 895.25 lei** (ceea ce reprezintă **2.12 % din valoarea contractelor inițiale**), **120** dări de seamă privind micșorarea/rezilierea contractelor în sumă de **5 212 289.79 lei** (ceea ce reprezintă **0.89 % din valoarea contractelor inițiale**), și **724** de dări de seamă privind prelungirea termenului de valabilitate al contractelor/alte modificări.

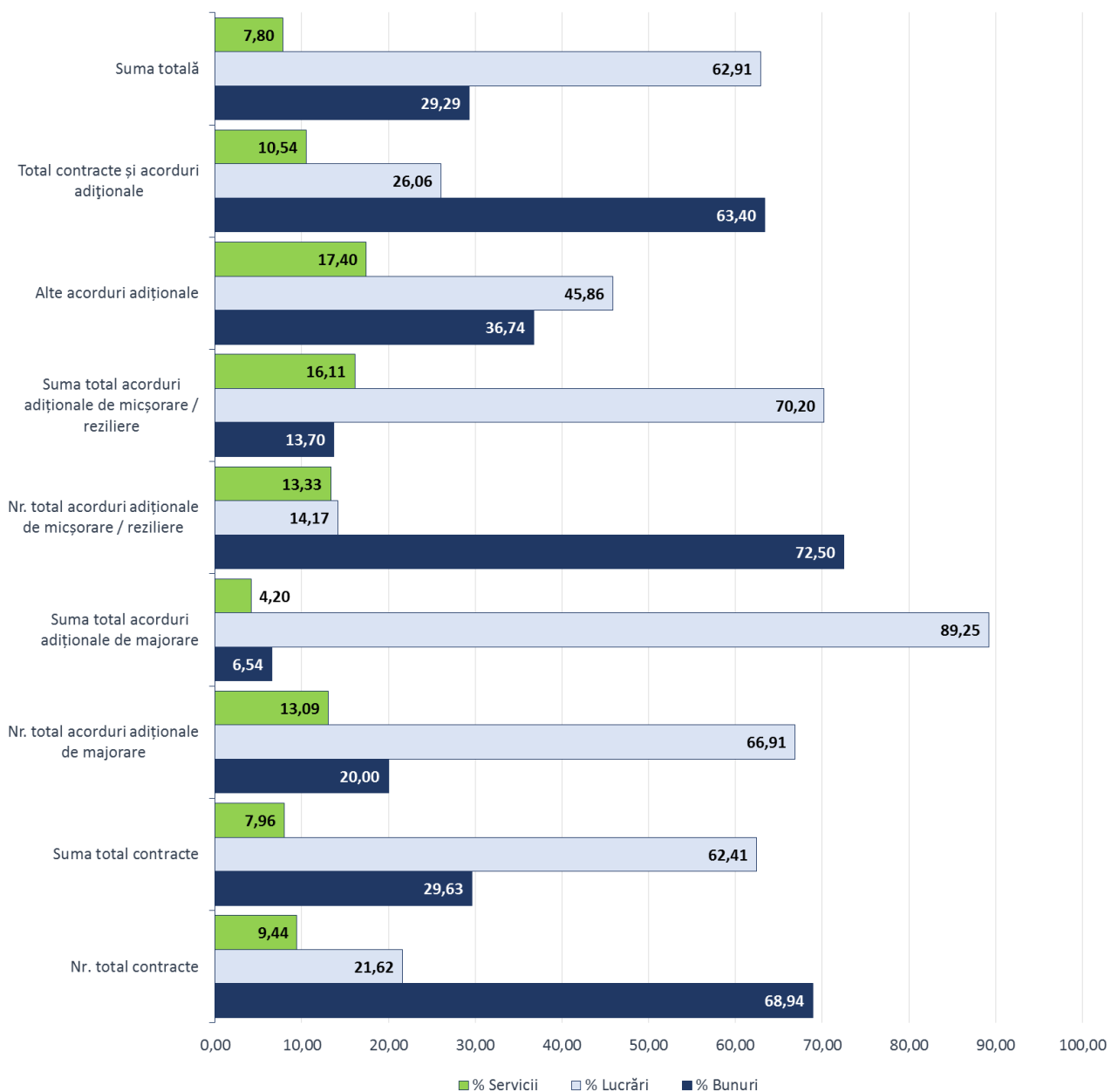
O informație mai detaliată privind rezultatele concursurilor prin metoda cererii ofertelor de prețuri cu publicare obligatorie, anunțate de autoritățile contractante în perioada anului 2012, este reflectată în **Anexa Nr. 07**.

#### Informație privind actele juridice, încheiate în rezultatul procedurilor desfășurate prin metoda COP cu publicare în BAP și înregistrate de Agenția Achiziții Publice în perioada anului 2012

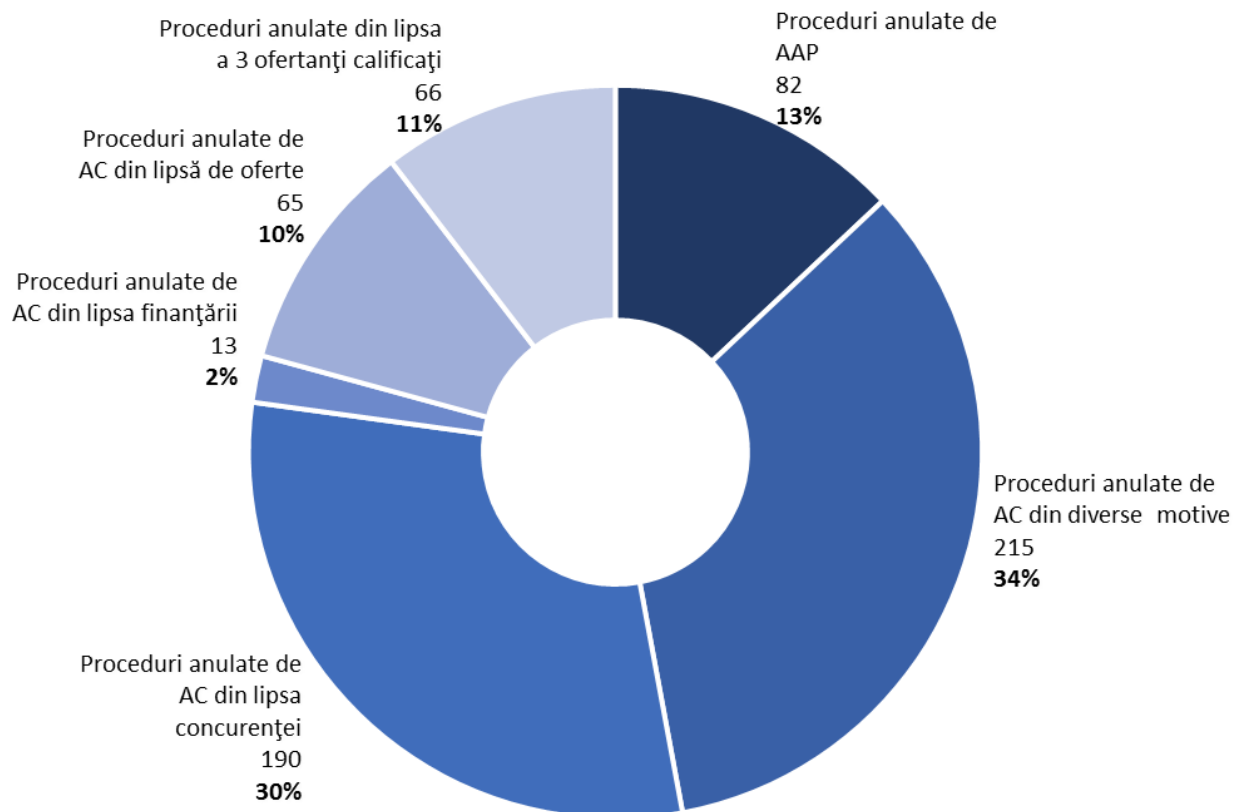




**Informație privind actele juridice pentru fiecare obiect de achiziție în parte, încheiate în rezultatul procedurilor desfășurate prin metoda COP cu publicare în BAP și înregistrate de Agenția Achiziții Publice în perioada anului 2012**



Totodată, din numărul total al concursurilor anunțate, **228 de concursuri** au fost anulate de către autoritățile contractante din diverse motive (preț majorat, depășirea pragului stabilit de lege etc.), dintre care **321 concursuri** au fost anulate din cauza lipsei de concurență sau nu s-a prezentat nici o ofertă. O informație mai detaliată este expusă în **Anexa Nr. 05**.

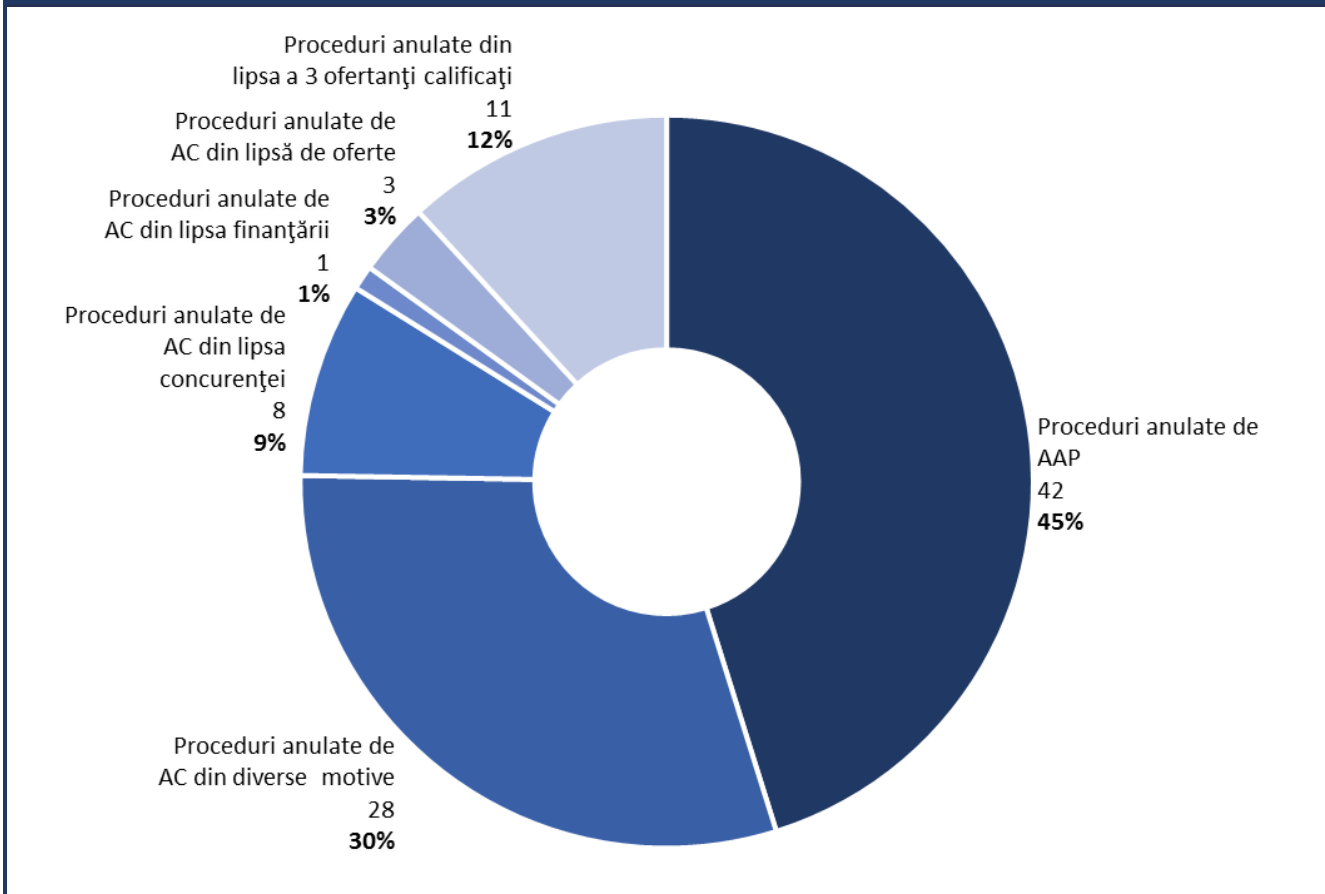


## EXAMINAREA REZULTATELOR PROCEDURII CERERII OFERTELOR DE PREȚURI FĂRĂ PUBLICARE OBLIGATORIE

Potrivit Legii privind achizițiile publice, în cazul în care valoarea estimativă a achiziției prin procedura cererii ofertelor de prețuri de bunuri și servicii de la 40 000 până la 50 000 lei, iar la lucrări de la 50 000 până la 100 000 lei, nu este obligatorie publicarea invitației de participare în Buletinul Achizițiilor Publice și pe pagina web a Agenției. Astfel, din numărul total de concursuri desfășurate prin metoda cererii ofertelor de prețuri fără publicare în Buletinul Achizițiilor Publice la **539** de concursuri au fost prezentate dări de seamă spre înregistrare la Agenție, în rezultatul cărora au fost semnate **1431** contracte în valoare totală de **88 669 674.00 lei**. De asemenea, în această perioadă, Agenția a înregistrat **79** dări de seamă privind majorarea contractelor în sumă de **1 910 772.74 lei** (ceea ce reprezintă **2.15 %** din valoarea contractelor inițiale), **39** dări de seamă privind micșorarea/rezilierea contractelor în sumă de **944 436.42 lei** (ceea ce reprezintă **1.07 %** din valoarea contractelor inițiale), **126** dări de seamă privind prelungirea contractelor și alte modificări efectuate de autoritățile contractante în procesul realizării contractelor de achiziție publică prin cererea ofertelor de prețuri.

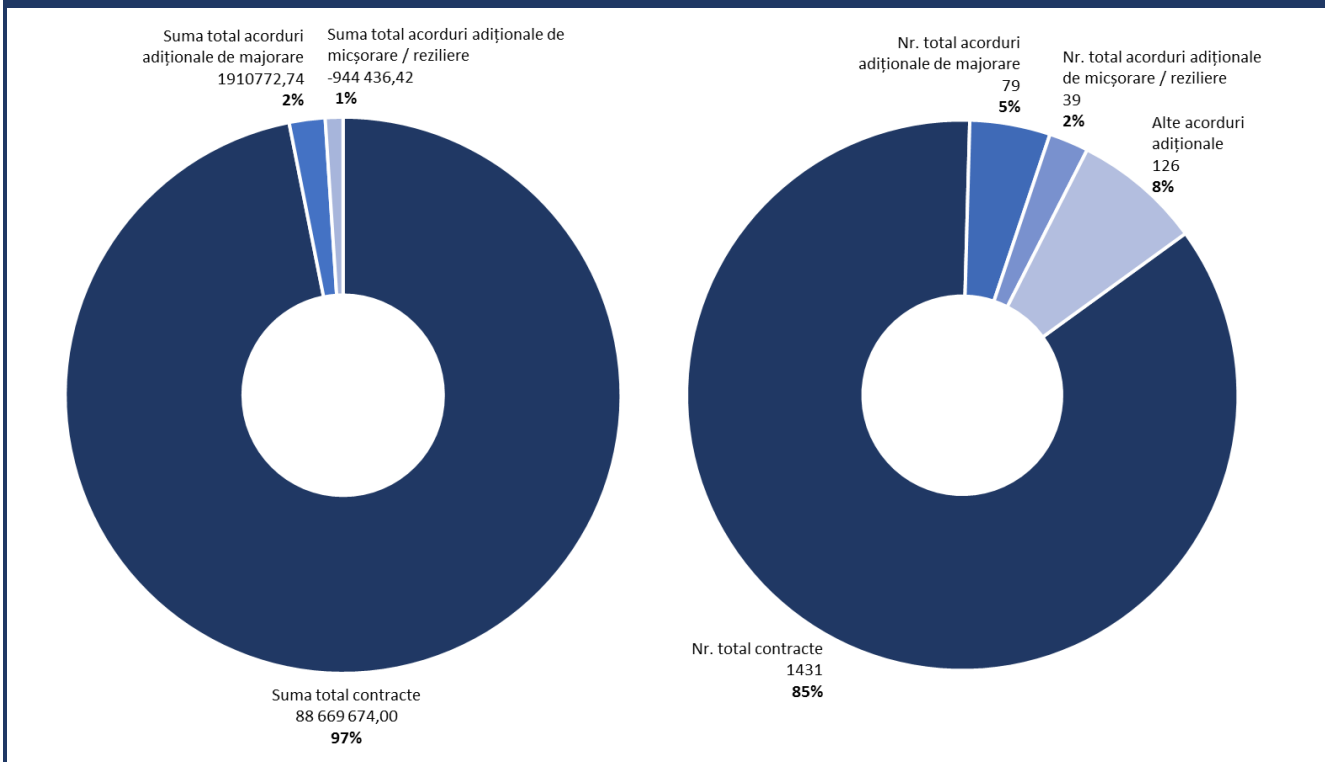
Totodată, **51** concursuri au fost respinse de către autoritățile contractante din motivul neacumulării numărului necesar de oferte, prețului majorat sau altor abateri de procedură (**Anexa Nr. 05**).

**Informația privind COP fără publicare în BAP anulate în perioada anului 2012**

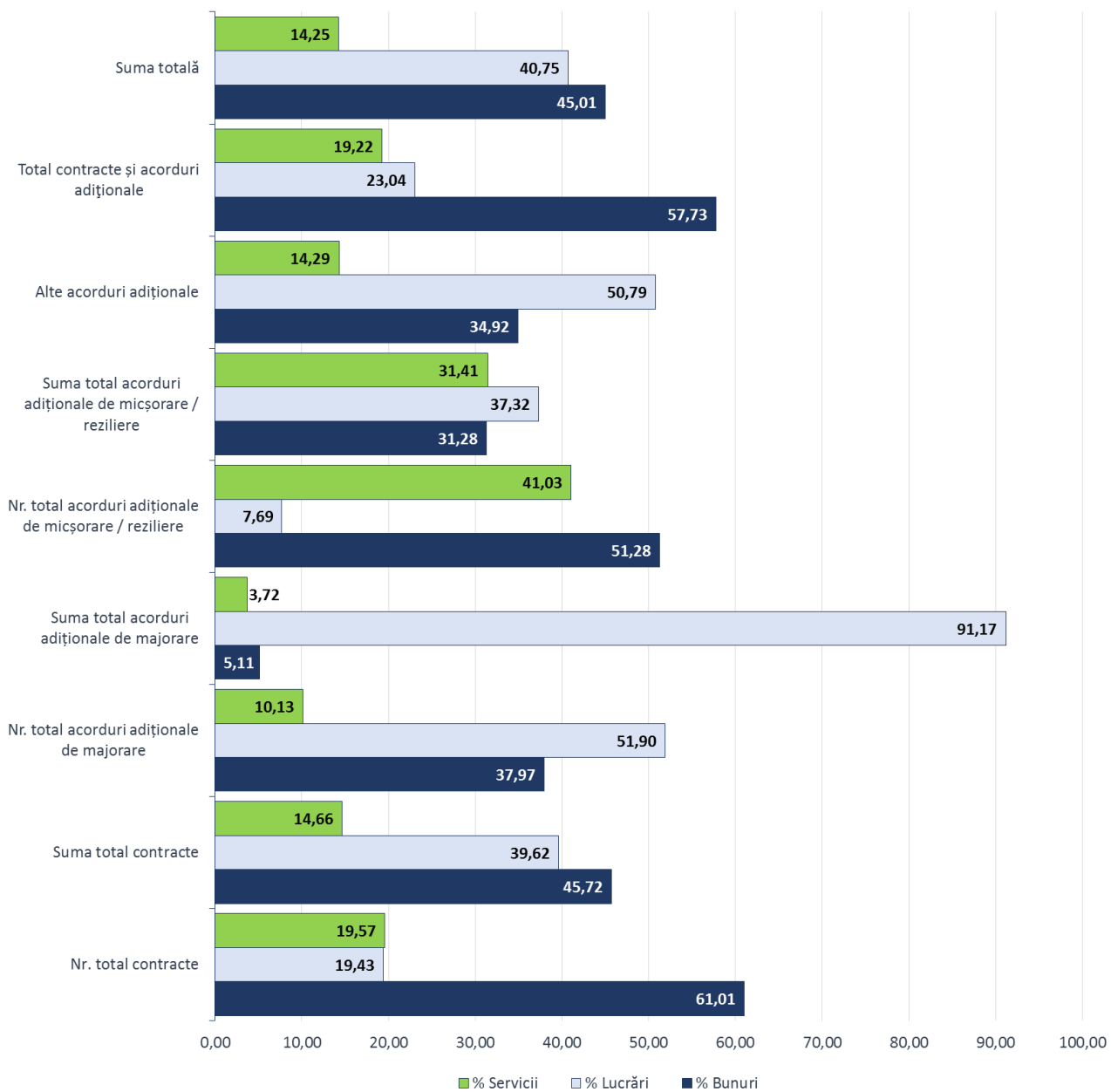


O informație mai detaliată privind rezultatele concursurilor prin metoda cererii ofertelor de prețuri fără publicare obligatorie, petrecute de autoritățile contractante în perioada anului 2012, este reflectată în **Anexa Nr. 08**.

**Informație privind actele juridice, încheiate în rezultatul procedurilor desfășurate prin metoda COP fără publicare în BAP și înregistrate de Agenția Achiziții Publice în perioada anului 2012**



**Informație privind actele juridice pentru fiecare obiect de achiziție în parte, încheiate în rezultatul procedurilor desfășurate prin metoda COP fără publicare în BAP și înregistrate de Agenția Achiziții Publice în perioada anului 2012**





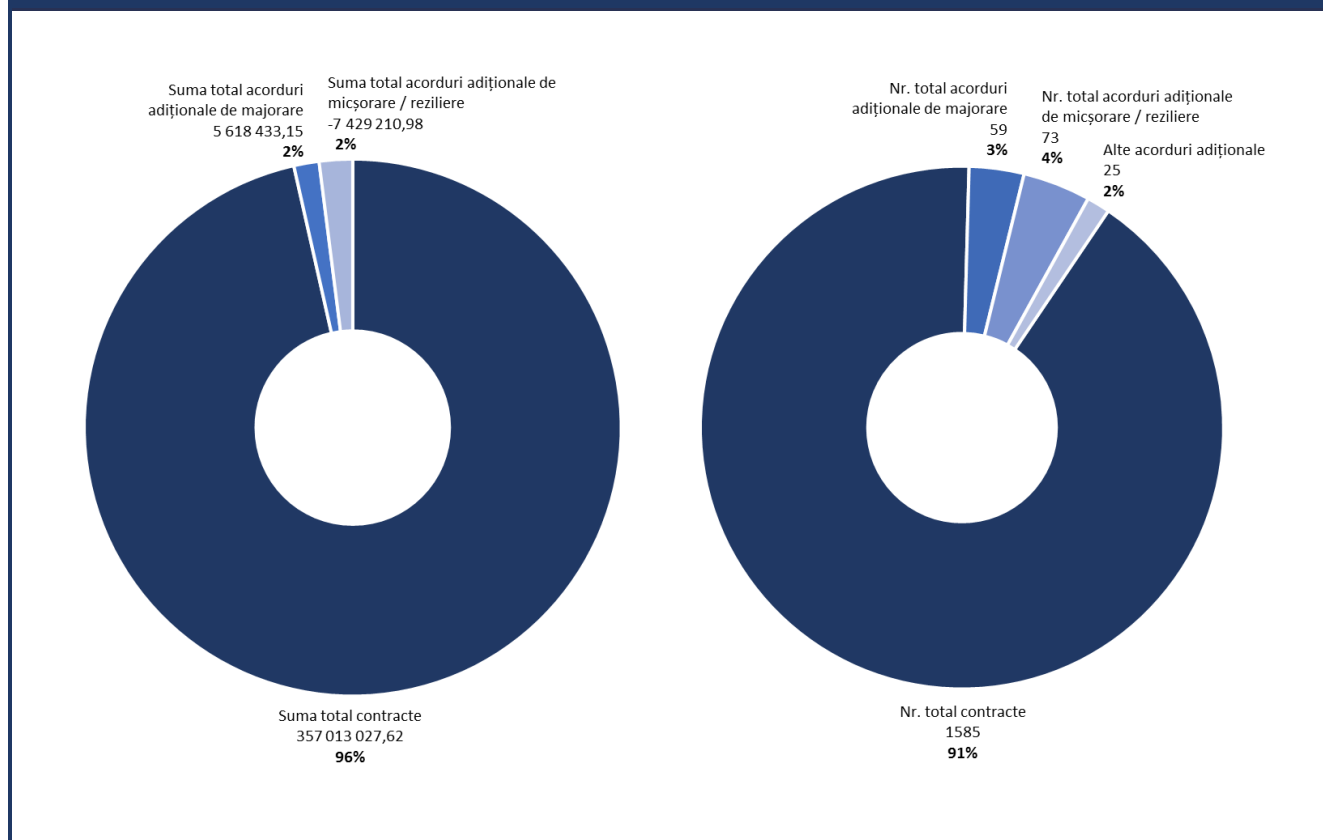
## EXAMINAREA CORECTITUDINII DESFĂȘURĂRII PROCEDURII DE ACHIZIȚIE DINTR-O SINGURĂ SURSĂ

Agenția a examinat corectitudinea desfășurării procedurii de achiziție dintr-o singură sursă de către autoritățile contractante, în rezultatul cărora au fost încheiate și înregistrate **1742 acte juridice** de achiziție, în sumă totală de **355 202 249.79 lei**, ceea ce constituie **6.04 %** din volumul total de achiziții.

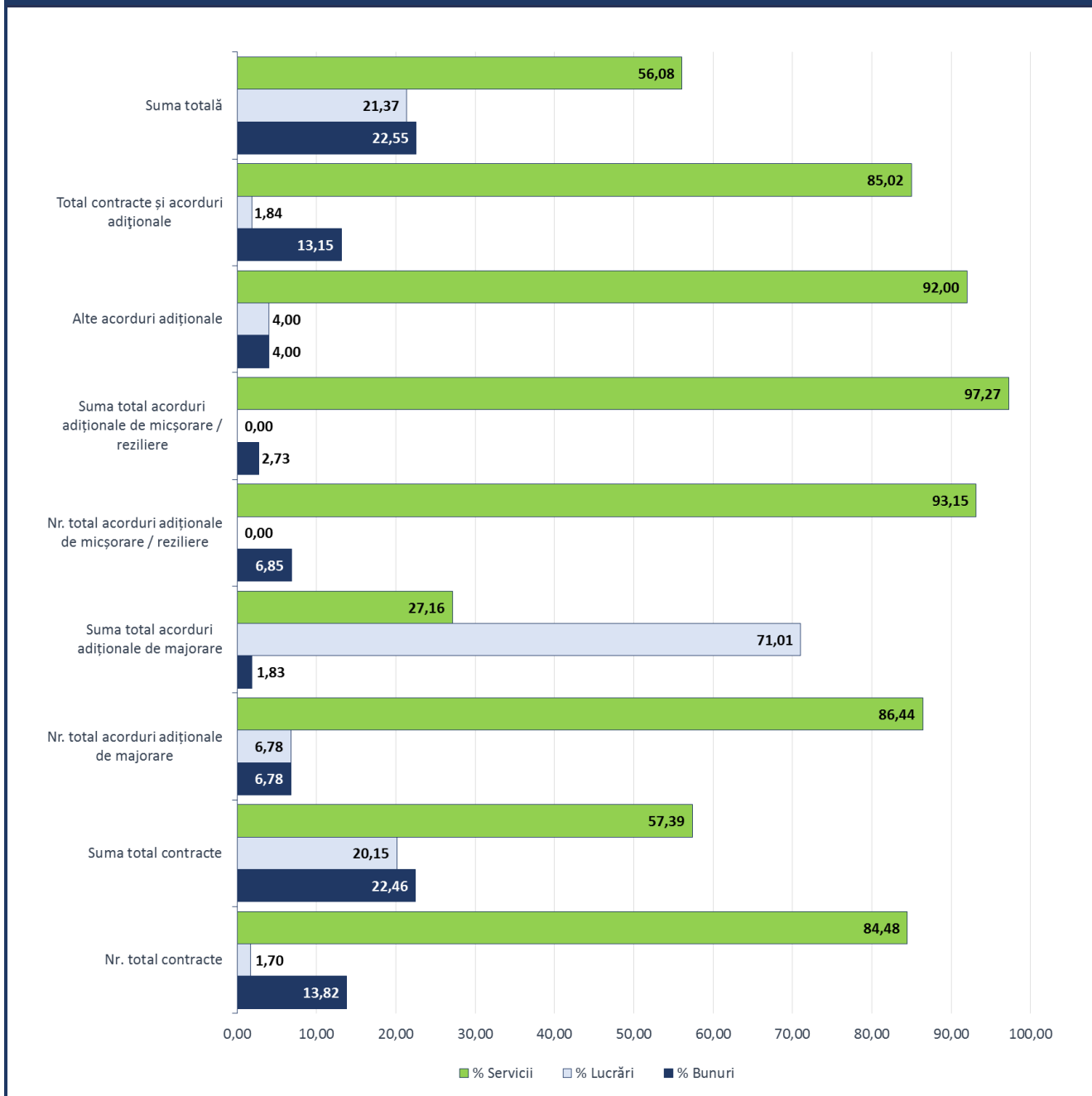
În rezultatul examinării corectitudinii contractării bunurilor, lucrărilor și serviciilor dintr-o singură sursă, **56 contracte** au fost restituite din motivul încadrării incorecte a acestora prevederilor legislației cu incidență în domeniul achizițiilor publice.

Informația privind contractele și modificările operate în acestea este reflectată în **Anexa Nr. 09**.

### Informație privind actele juridice, încheiate în rezultatul achizițiilor publice dintr-o singură sursă și înregistrate de Agenția Achiziții Publice în perioada anului 2012



**Informație privind actele juridice pentru fiecare obiect de achiziție în parte, încheiate în rezultatul achizițiilor publice dintr-o singură sursă și înregistrate de Agenția Achiziții Publice în perioada anului 2012**

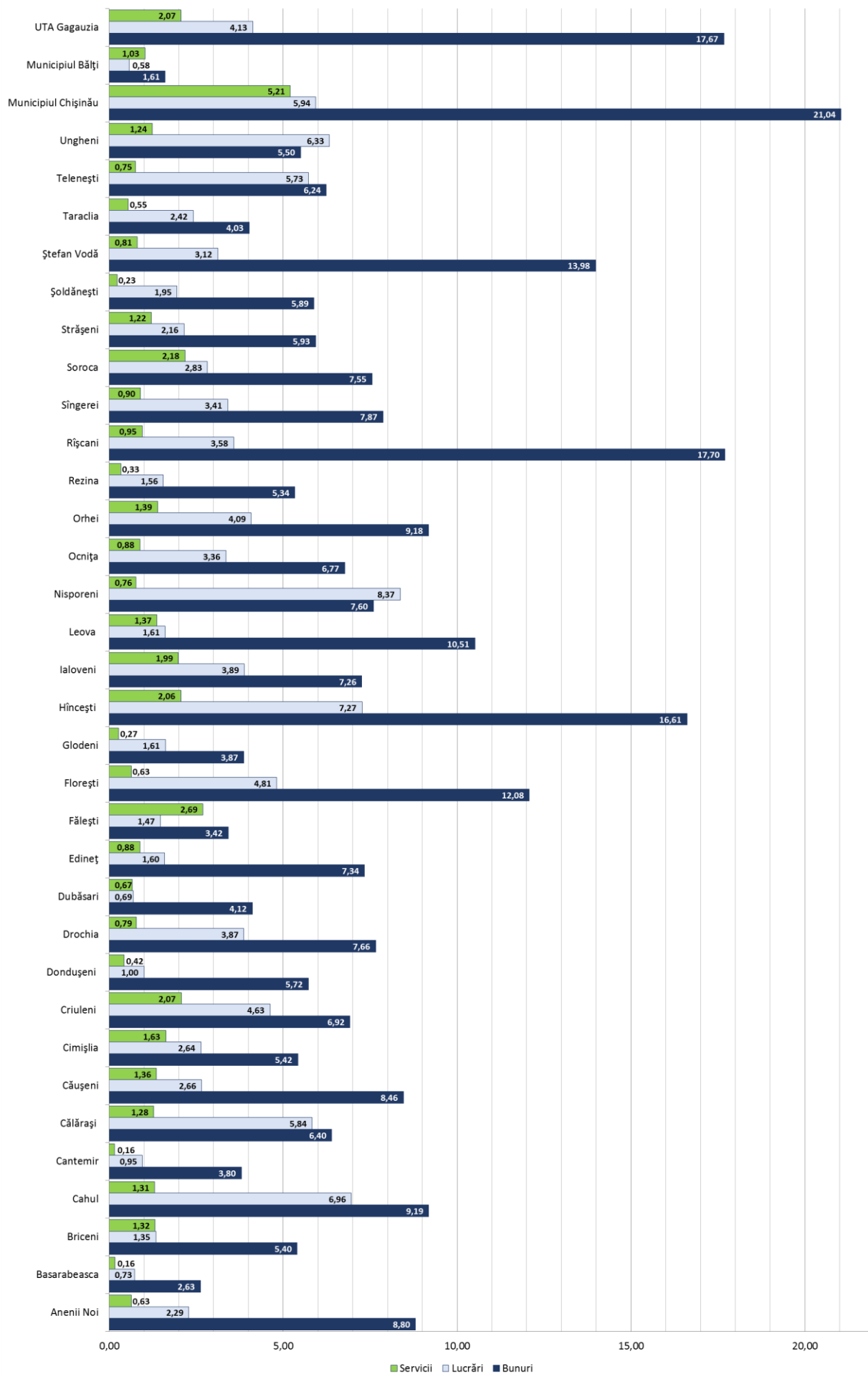


## **EXAMINAREA ȘI ÎNREGISTRAREA CONTRACTELOR LA NIVELUL UNITĂȚILOR ADMINISTRATIV TERITORIALE**

Specialiștii în domeniul achizițiilor publice din cadrul Consiliilor Raionale, mun. Chișinău, mun. Bălți și UTA Găgăuzia, potrivit competenței atribuite de a supraveghea și a coordona la nivel local contractele de achiziție încheiate prin metoda cererii ofertelor de prețuri în sumă de până la 100 mii lei, au examinat și înregistrat în această perioadă **10060 contracte** privind achiziționarea bunurilor, prestarea serviciilor și executarea lucrărilor în sumă totală de **437 184 610.16 lei**.

O informație mai amplă privind numărul contractelor și sumele coordonate de către aceștia pe fiecare raion divizate pe **bunuri, servicii și lucrări** aparte este reflectată în **Anexa Nr. 10**.

**Informație cu privire la coordonarea contractelor de către specialiștii  
în achiziții publice din cadrul Consiliilor Raionale în perioada anului 2012**



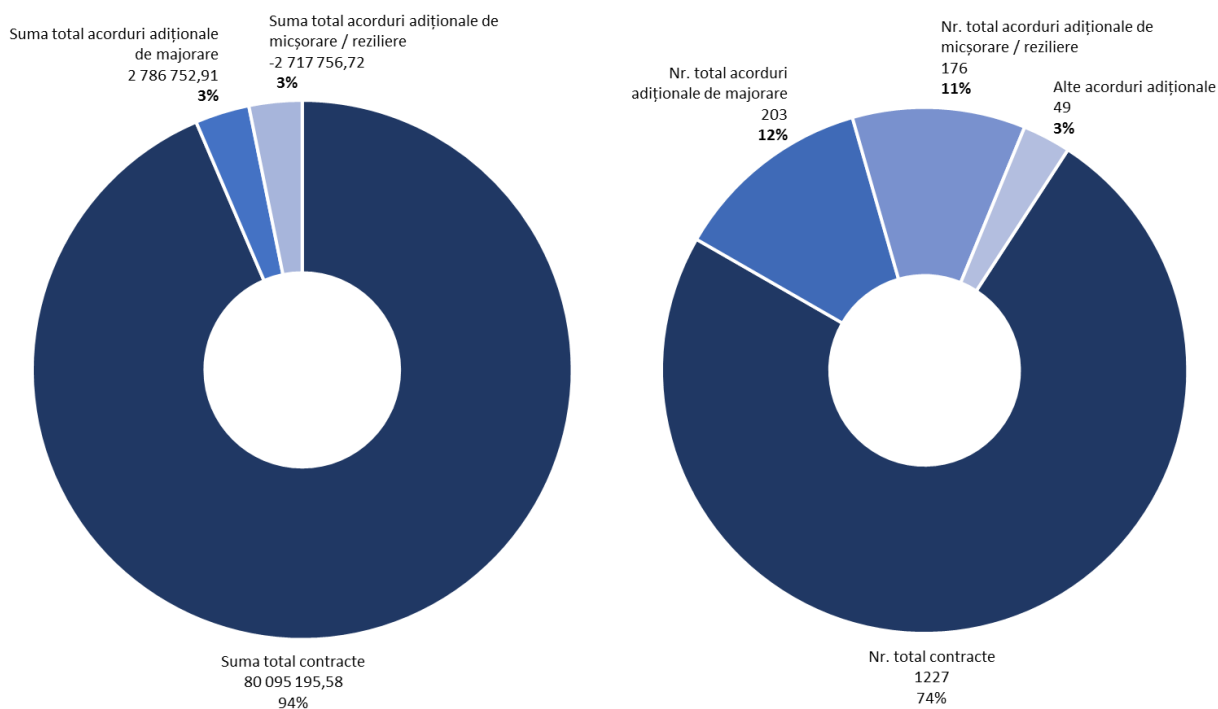


## EXAMINAREA ȘI ÎNREGISTRAREA REZULTATELOR PROCEDURILOR DE ACHIZIȚII PUBLICE PRIN CEREREA OFERTELOR DE PREȚURI DE CĂTRE SUBDIVIZIUNILE TERITORIALE ALE AGENȚIEI

În anul 2012 a fost modificată Hotărârea Guvernului nr. 747 din 24 noiembrie 2009 – aprobată prin Hotărârea Guvernului nr. 403 din 13 iunie 2012, prin care a fost majorat statul de personal al Agenției în scopul instituirii subdiviziunilor teritoriale ale Agenției Achiziții Publice. În urma analizei efectuate s-au creat 32 oficii teritoriale pentru 32 raioane, care și-au început activitatea din 01.10.2012. Respectiv, pe durata activității sale de către subdiviziunile teritoriale ale Agenției au fost înregistrate **1655** contracte și acorduri adiționale în sumă totală de **80 164 191,77** lei.

O informație mai detaliată privind rezultatele concursurilor prin metoda cererii ofertelor de prețuri cu și fără publicare obligatorie, înregistrate de către subdiviziunile teritoriale ale Agenției în perioada anului 2012, este reflectată în **Anexa Nr. 11**.

### Informație privind actele juridice, încheiate în rezultatul achizițiilor publice de către Subdiviziunile teritoriale ale AAP în anul 2012 (octombrie-decembrie)





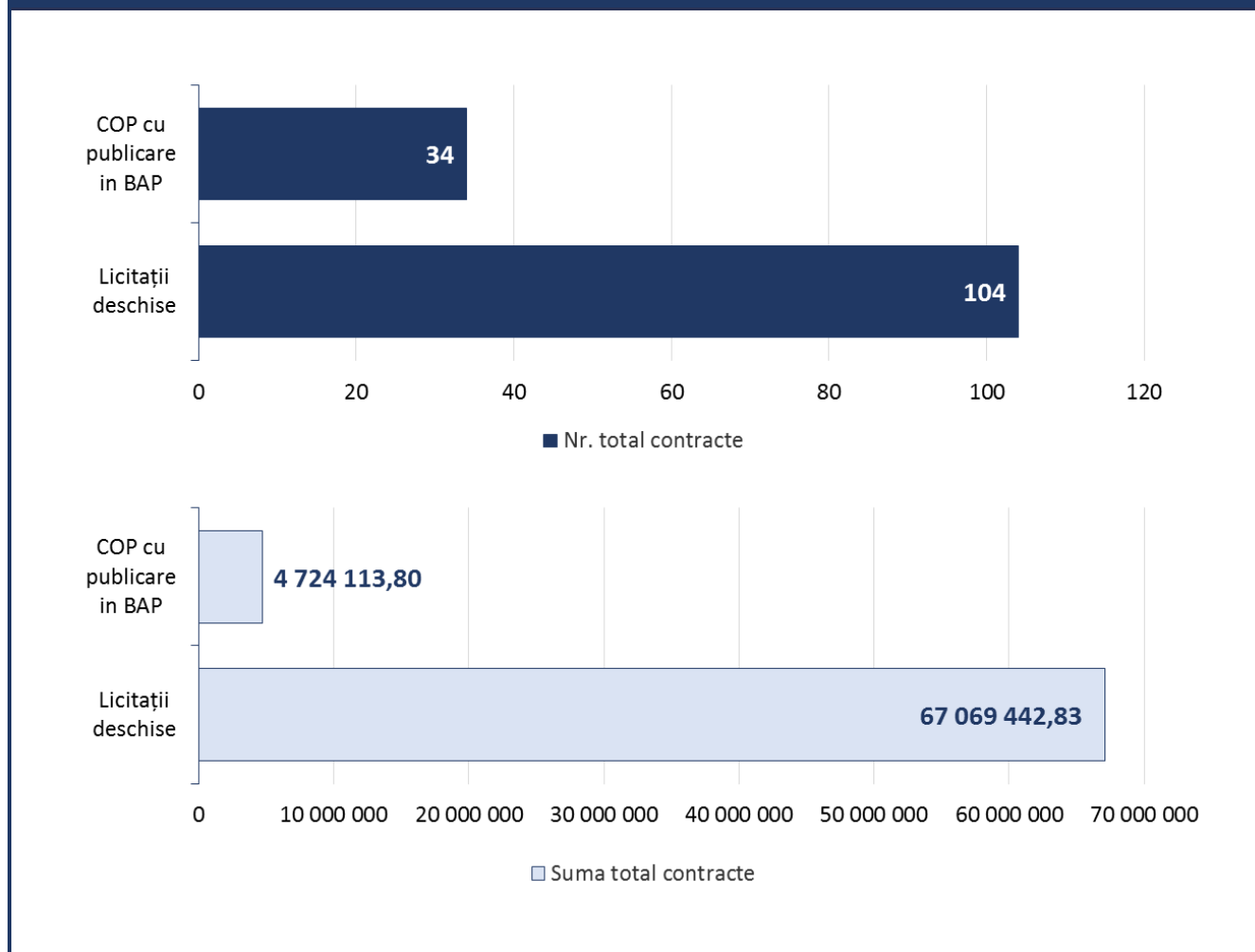


## EXAMINAREA ȘI ÎNREGISTRAREA REZULTATELOR PROCEDURILOR DE ACHIZIȚII PUBLICE DESFĂȘURATE PRIN INTERMEDIUL SISTEMULUI INFORMAȚIONAL AUTOMATIZAT REGISTRUL DE STAT AL ACHIZIȚIILOR PUBLICE

Prin Ordinul Ministrului Finanțelor nr. 103 din 03.09.2012 a fost lansat în regim pilot Sistemul Informațional Automatizat „Registrul de Stat al Achizițiilor Publice” și a fost aprobată lista autorităților participante la proiectul-pilot. Aceasta conține 34 de autorități ale administrației publice centrale și instituții medico-sanitare publice. Din 01 octombrie instituțiile nominalizate sunt obligate să inițieze toate procedurile de achiziție publică prin SIA „RSAP”. Respectiv, începând cu 01.10.2012 de către cele 34 autorități contractante au fost inițiate și desfășurate prin intermediul SIA RSAP 168 de proceduri de achiziții publice, în rezultatul cărora au încheiate **138** contracte de achiziții în sumă de **71 793 556,63** lei.

O informație mai detaliată privind rezultatele procedurilor de achiziții publice, inițiate și desfășurate prin intermediul SIA RSAP în perioada anului 2012, este reflectată în **Anexa Nr. 12**.

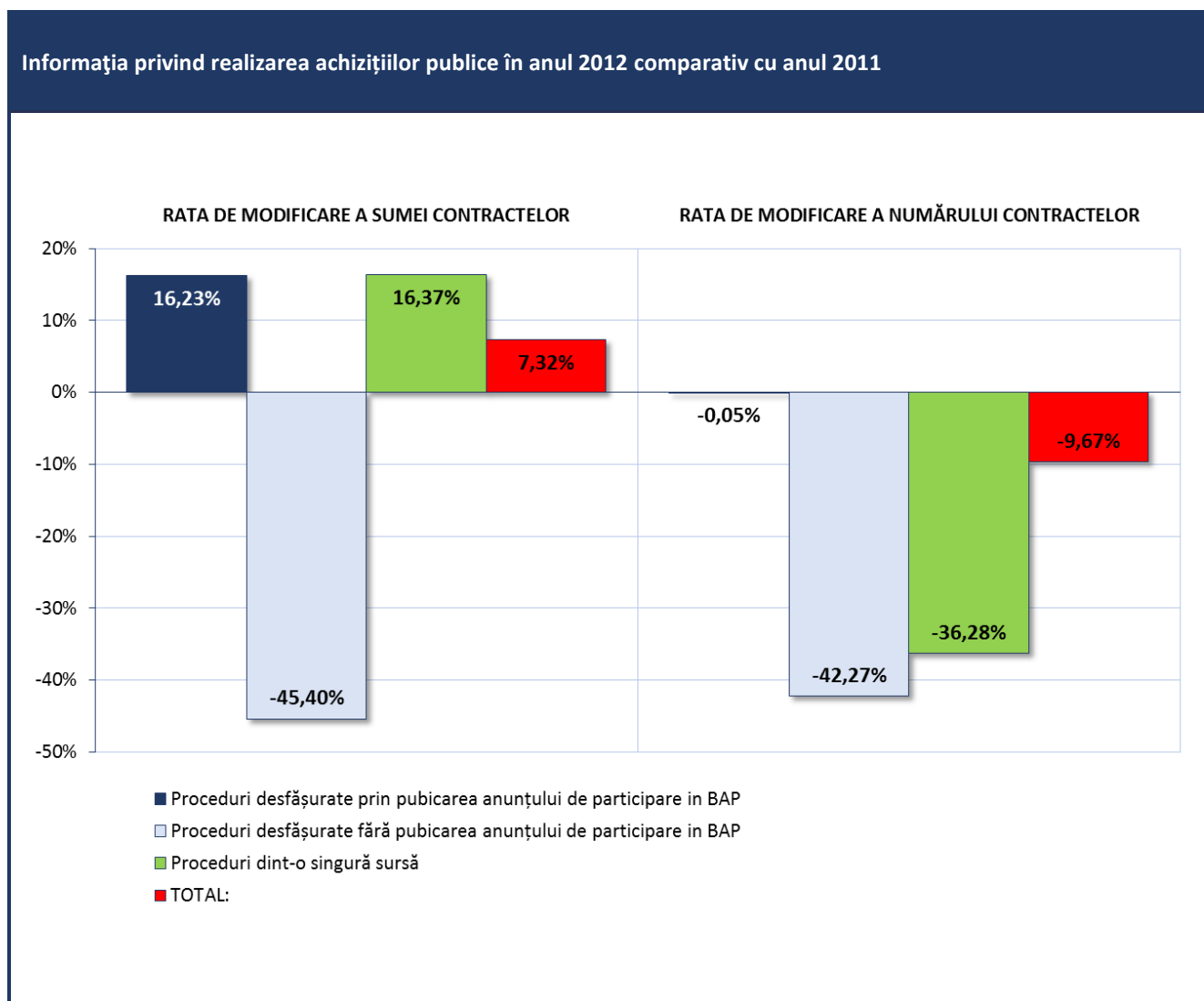
Informație privind actele juridice, înregistrate în rezultatul procedurilor de achiziții desfășurate prin intermediul SIA RSAP în anul 2012





## TOTALIZAREA REZULTATELOR ANULUI 2012 ȘI ANALIZA COMPARATIVĂ CU ANUL PRECEDENT

Informația detaliată privind numărul total al contractelor încheiate în rezultatul tuturor procedurilor de achiziție publică și raportul procentual al acestora este reflectată în **Anexa Nr. 13**.

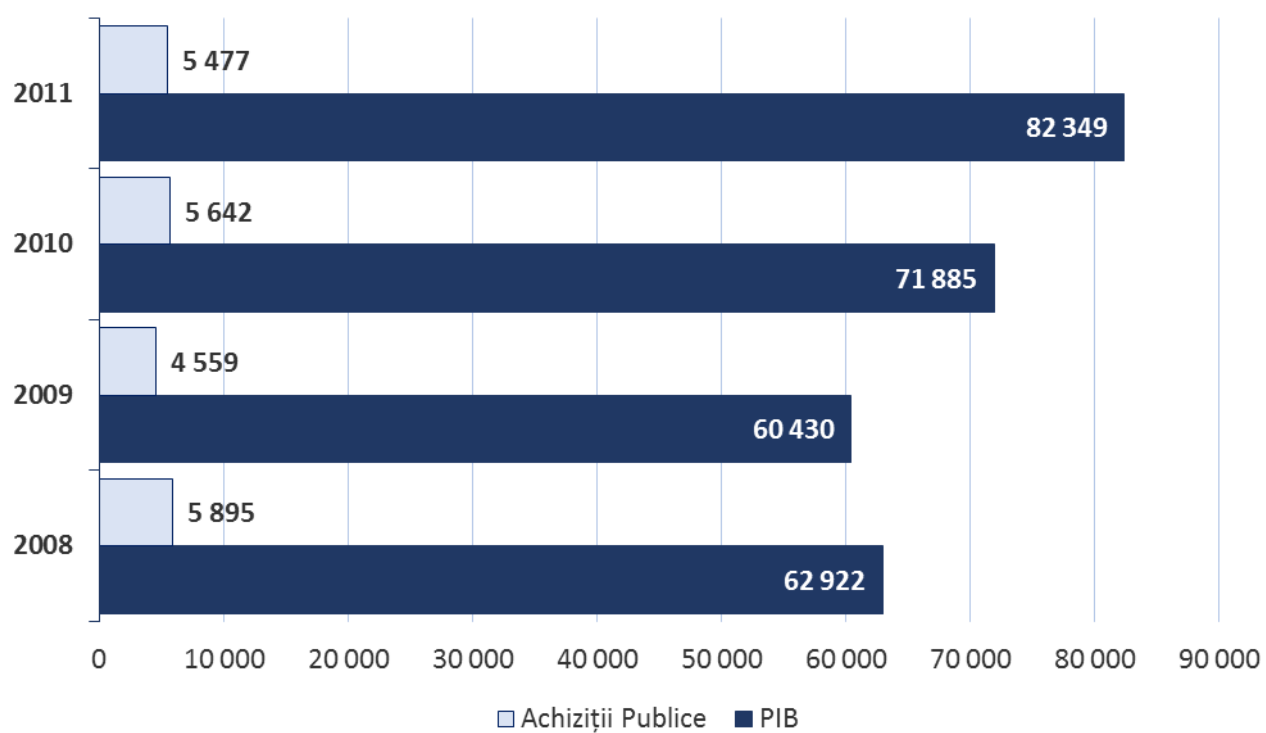


Analizând informația privind numărul total al contractelor încheiate în rezultatul tuturor procedurilor de achiziție publică, se atestă că în perioada anului 2012 de către autoritățile contractante au fost realizate proceduri de achiziții publice în valoare totală de **5 878 391 515,73 lei**, cu **400 914 298,61 lei** mai mult decât în perioada anului 2011, ceea ce reprezintă o creștere de **7,32%**.

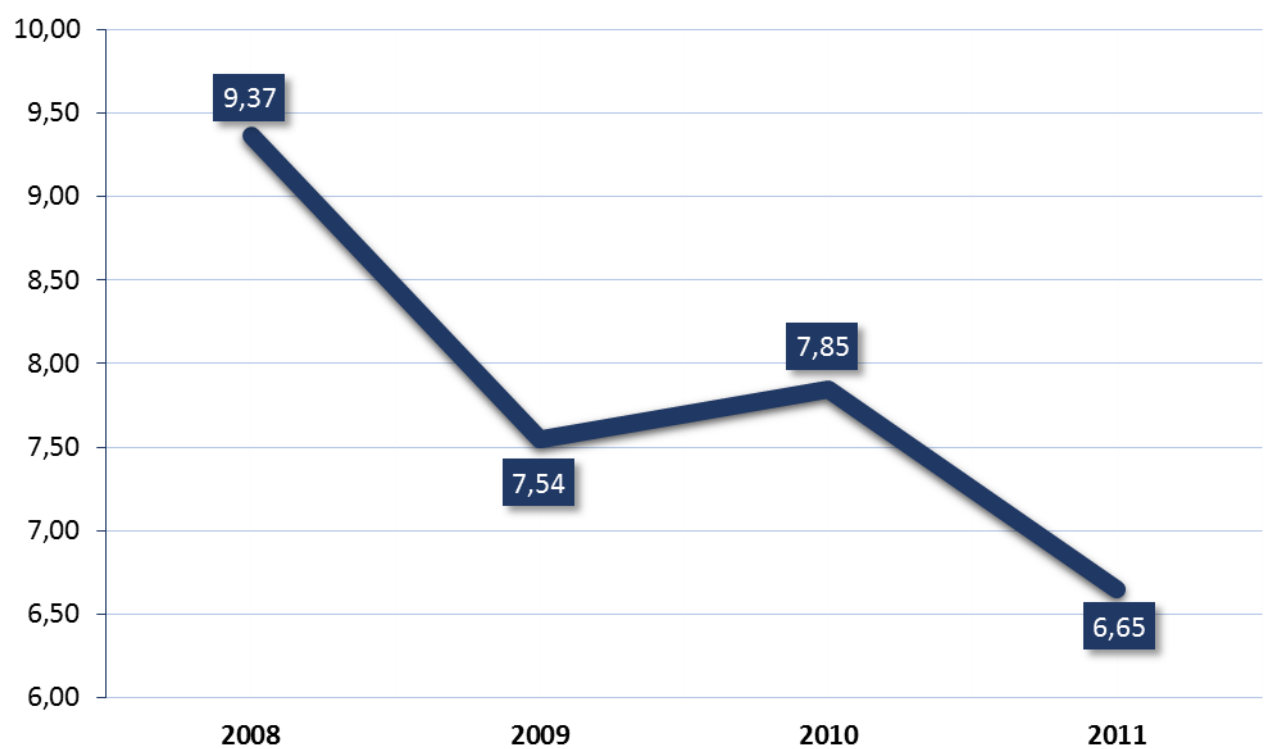
În același timp, în perioada anului 2012 în rezultatul procedurilor de achiziții publice de către autoritățile contractante au fost încheiate **38 353 acte juridice** (contracte și acorduri adiționale), cu **4108** mai puțin decât în perioada anului 2011, ceea ce reprezintă o scădere de **9,57%** (**Anexa Nr. 13**).

Volumul achizițiilor publice are legătură directă cu PIB și ca parte componentă a lui este în permanentă dinamică, care este reflectată în **Anexa Nr. 15**.

### Informația privind volumul Achizițiilor Publice raportat la Produsul Intern Brut [PIB]



### Cota parte a Achizițiilor Publice din Produsul Intern Brut (%)



Observăm că, necătînd la faptul că se atestă o creștere atît a PIB, cît și a volumului achizițiilor publice, cota parte a achizițiilor publice din PIB are însă o dinamică de scădere.

Totodată, în anul 2012 se atestă o tendință pozitivă de creștere a ponderii achizițiilor publice realizate prin procedurile anunțate în Buletinul Achizițiilor Publice, și anume **85,23%** din volumul total al achizițiilor publice față de **72,36%** în anul 2011. Acest lucru se datorează în mare parte faptului că în anul 2012 a fost modificat pragul de publicare obligatorie pentru procedurile de cerere a ofertelor de prețuri de la 50 mii lei pentru achiziția de bunuri și servicii și 100 mii lei pentru achiziția de lucrări.

Concomitent, se atestă o creștere a ponderii achizițiilor dintr-o singură sursă, 6,04% în anul 2012, față de 5,57% în anul 2011, ceea ce se apreciază negativ. Reeșind din modificarea acestui indicator, AAP și-a revizuit planul de activitate și și-a propus desfășurarea amplă a campaniei de sensibilizare a autorităților contractante referitor la modul de planificare a procedurilor de achiziții și necesitatea asigurării transparenței acestora, inclusiv prin atragerea în cadrul seminarelor de instruire a experților de talie internațională.



## INSTRUIREA ȘI ACORDAREA AJUTORULUI METODOLOGIC

Potrivit competenței sale funcționale în acest domeniu, Agenția acordă ajutorul metodologic autorităților contractante, necesar desfășurării corespunzătoare a procedurilor de achiziție. În perioada raportată, desfășurarea seminarelor de instruire, meselor rotunde, întrunirilor a fost impulsionată și de intrarea în vigoare a noilor acte normative subordonate Legii privind achizițiile publice nr. 96-XVI din 13 aprilie 2007. Astfel, potrivit planului intern aprobat în acest sens, a fost asigurată inițierea și desfășurarea a 45 seminare de instruire, în rezultatul cărora au fost instruite **1639 persoane**.

În cadrul acestor seminare au fost înaintate propuneri care vor fi luate în considerație la elaborarea documentației standard și noilor regulamente subordonate Legii privind achizițiile publice, cât și la elaborarea modificărilor și completărilor acestora.

În cadrul proiectului Twinning "Sprijin pentru sistemul de achiziții publice al Republicii Moldova" finanțat de Uniunea Europeană, de către echipa de experți din cadrul proiectului au fost desfășurate următoarele instruirii:

- în cadrul componentei III a proiectului – *Promovarea bunelor practici în domeniul achizițiilor publice*, a fost desfășurată o sesiune de formare de formatori pentru 14 persoane selectate din cadrul personalului Agenției Achiziții Publice;
- au fost desfășurate 15 seminarii în teritoriu pentru personalul cu atribuții în domeniul achizițiilor publice din cadrul autorităților contractante, în vederea prezentării bunelor practici în domeniul achizițiilor publice, la care au participat 389 persoane;
- au fost desfășurate 12 seminarii în teritoriu pentru personalul cu atribuții în domeniul achizițiilor publice din cadrul autorităților contractante cu tema: „Îmbunătățirea capacității instituționale a sistemului de achiziții publice”, la care au participat 333 persoane;
- în cadrul componentei IV – „e-procurement” au fost efectuate o serie de 10 instruirii ale personalului selectat din cadrul a 100 operatori economici (a fost prezentat Sistemul Informațional Automatizat “Registrul de stat al achizițiilor publice”, modalitatea și avantajele utilizării acestuia de către operatorii economici etc.).

Pe parcursul anului 2012 în cadrul Academiei de Administrare Publică pe lângă Președintele Republicii Moldova de către experții Agenției Achiziții Publice au fost desfășurate 3 sesiuni de instruire a cîte 40 ore academice, cu tematica „Achiziții publice: prevederi legale și practici de lucru”, în timpul cărora au fost instruiți 89 specialiști în achiziții publice ai autorităților administrației publice centrale și locale.

În perioada 22-24 decembrie 2012 a fost desfășurată o sesiune de instruire profesională pentru angajații din cadrul Agenției Achiziții Publice și a Serviciilor Teritoriale ale Agenției, cu tematica „Sporirea competențelor teoretice și practice ale funcționarilor Agenției Achiziții Publice și a Serviciilor Teritoriale ale Agenției”, finanțată din grantul IDF al Băncii Mondiale.



## EXAMINAREA CONTESTAȚIILOR

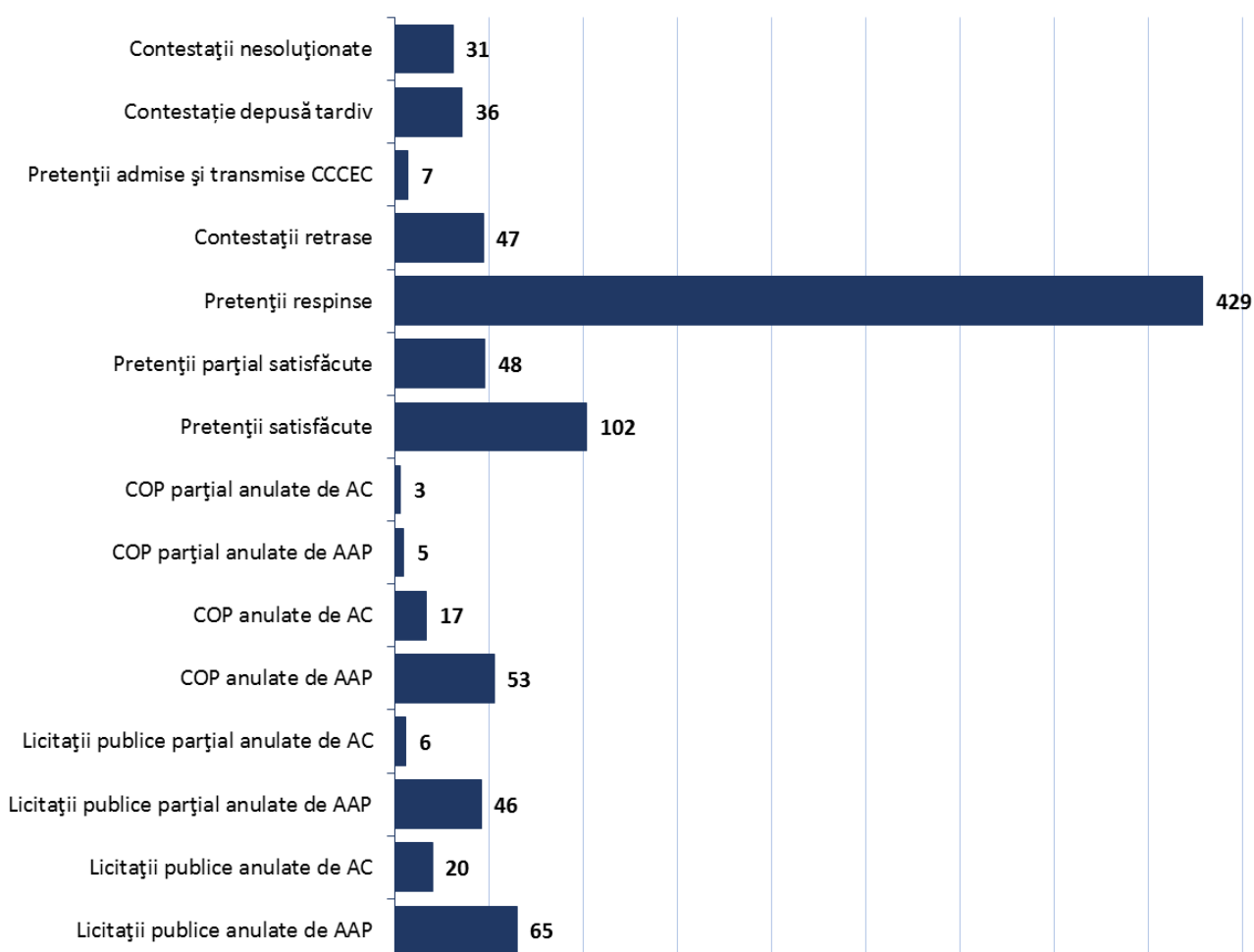
Agenția, potrivit competențelor sale atribuite prin Legea privind achizițiile publice, examinează contestațiile operatorilor economici participanți la procedurile de achiziții publice.

În această perioadă, în cadrul procedurilor de achiziție publică, din partea operatorilor economici au parvenit un număr de **915 contestații**. Examinând obiecțiile expuse în contestațiile operatorilor economici, **429** pretenții au fost respinse, constatându-se că deciziile grupului de lucru sânt conform legislației cu incidență în domeniul achizițiilor publice, **102** de pretenții au fost satisfăcute, cu operarea modificărilor corespunzătoare în documentele de licitație, prelungirea termenilor de depunere a ofertelor, desemnarea contestatorilor drept câștigători ai procedurilor de achiziție, precum și **48** contestații au fost satisfăcute parțial.

De asemenea, în rezultatul examinării contestațiilor depuse, au fost anulate **85** licitații, **52** licitații au fost parțial anulate și **70** concursuri prin metoda cererii ofertelor de prețuri total anulate. Este de menționat faptul, că în rezultatul examinării și soluționării contestațiilor pe cale amiabilă, de către operatorii economici au fost retrase **47** contestații.

Informația detaliată privind contestațiile depuse de către operatorii economici în urma procedurilor de achiziții publice desfășurate în perioada anului 2012 este reflectată în **Anexa Nr. 14**.

### Informație privind contestațiile depuse de către operatorii economici în urma procedurilor de achiziții publice desfășurate în perioada anului 2012



În rezultatul examinării contestațiilor depuse, în instanțele de judecată au fost atacate deciziile de soluționare a acestora, întocmite pe marginea procedurilor de achiziție publică. Pe parcursul anului 2012, Agenția Achiziții Publice a fost citată în 77 de procese în ordine de contencios administrativ, dintre care la 74 de procese în calitate de pârît cu referire la deciziile emise pe marginea contestațiilor operatorilor economici participanți la achizițiile publice și 3 procese în calitate de intervenient accesoriu. Dintre acestea, 10 au constituit cereri de examinare la Curtea Supremă de Justiție a recursurilor depuse de autoritățile contractante în privința încheierilor emise de către instanțele Curții de Apel cu privire la asigurarea acțiunii. În acest context, menționăm că în cazul a 25 de procese examinate în fond instanța a dispus respingerea cererilor de chemare în judecată a reclamantilor, iar la 7 procese s-a decis scoaterea cererilor de pe rol. De asemenea, în două cazuri, reclamantii au solicitat retragerea cererilor de chemare în judecată. Instanța a decis admiterea cererilor de chemare în judecată în 3 cazuri, contestate de către Agenție la Curtea Supremă de Justiție, fiind pronunțată deja o decizie de admitere a recursului și una de respingere a recursului.

În prezent, se află pe rolul instanțelor de judecată 23 de procese, dintre care la 20 Agenția Achiziții Publice este citată în calitate de pârît, precum și 2 cereri de recurs depuse de Agenție. Dintre acestea, două procese de judecată au fost inițiate de către companiile străine Bundesdruckerei GmbH și Oberthur Tehnologies cu referire la licitația publică nr. 2304/11 din 27.01.2012 inițiată de Ministerul Finanțelor în scopul achiziționării pașapoartelor cu cip încorporat cu o valoare a contractului de achiziție de circa 9 milioane euro. Reclamantii solicită reevaluarea ofertelor și declararea lor ca învingători ai procedurilor de achiziție. În momentul de față, procesul se află în faza de atac a încheierii instanței de revocare a măsurilor de asigurare a acțiunii de către Bundesdruckerei GmbH la Curtea Supremă de Justiție.

O importanță deosebită pentru stat constituie și procesul inițiat de SRL „Reprocon” către ÎS „Administrația de Stat a Drumurilor” și Agenția Achiziții Publice pe marginea licitației publice nr. 744/12 din 20.04.2012 cu privire la achiziționarea lucrărilor de reparație a drumului R20 Rezina-Orhei-Călărași, sectorul Rezina-Orhei (km 0-46) cu o valoare a achiziției de 99 904 343 lei, unde reclamantul a cerut rezilierea contractului de achiziție cu operatorul economic declarat câștigător. Prin hotărârea din 18.12.2012, instanța a decis rezilierea contractului de achiziție încheiat între ÎS „Administrația de Stat a Drumurilor” și SA „Lusmecon”. În acest context, menționăm că decizia respectivă urmează a fi atacată atât de autoritatea contractantă, cât și de Agenție imediat după recepționarea deciziei motivate.

O importanță majoră reprezintă obiectul licitației publice nr. 1577/11 din 13.10.2012 inițiată de Ministerul Educației în scopul achiziționării autobuselor școlare cu privire la rezultatele căreia SA „Autoprim Service” a depus o cerere de chemare în judecată. Prin încheierea din 03.12.2012, instanța Curții de Apel Chișinău a decis transmiterea pricinii după competența jurisdicțională și teritorială la Judecătoria Centru a mun. Chișinău. Examinarea pricinii în fond nu a fost inițiată, deoarece încheierea de suspendare a executării contractului a fost atacată la Curtea Supremă de Justiție de către autoritatea contractantă.

Pe rolul Judecătoria Centru se află examinarea cauzei civile în baza cererii de chemare în judecată depusă de SRL „Sangalimed” cu privire la încasarea prejudiciului ca urmare a acțiunilor ilegale și încălcarea dreptului de participare la licitația publică nr. 1151/09 în sumă de 2 205 272 lei. La solicitarea Agenției, instanța de judecată a respins cererea reclamantului de efectuare a unei expertize judiciare-economice, totodată reclamantul micșorând pretențiile materiale la 1 917 628,21 lei.

Cu referire la cererile prealabile adresate autorităților, aducem la cunoștință că potrivit Cap. IX din Legea nr. 96-XVI din 13.04.2007 „Soluționarea litigiilor și răspunderea juridică”, Agenția Achiziții Publice examinează contestațiile depuse de operatorii economici pe marginea deciziilor sau procedurilor aplicate de autoritățile contractante, contestații care sunt echivalente cererilor prealabile definite de Legea contenciosului administrativ nr. 793 din 10.02.2000, dar cu o reglementare specială.



## ÎNTOCMIREA ȘI EVIDENȚA LISTEI OPERATORILOR ECONOMICI CALIFICAȚI ȘI LISTEI DE INTERDICȚIE A OPERATORILOR ECONOMICI

Agenția Achiziții Publice, în scopul mediatizării și asigurării accesibilității operatorilor economici în cadrul procedurilor de achiziție, întocmește și menține **Lista operatorilor economici calificați**.

Astfel, în rezultatul verificării informației referitor la operatorii economici care au depus cereri în acest scop, Agenția a emis 5 de decizii de includere a operatorilor economici în Lista operatorilor economici calificați și respectiv a eliberat 5 de certificate de confirmare.

Potrivit competenței sale funcționale Agenția, de asemenea întocmește și menține Lista de interdicție a operatorilor economici.

În rezultatul examinării a 16 solicitări parvenite din partea autorităților contractante privind includerea operatorilor economici în Lista menționată din motivul executării necorespunzătoare a clauzelor contractuale, Agenția a emis 7 decizii de includere a operatorilor economici în Lista de interdicție (ulterior 2 excluși) și a respins 9 solicitări depuse în acest sens. Acestea au fost respinse pe motivul nerespectării prevederilor Hotărârii Guvernului nr. 45 din 24.01.2008, pentru aprobarea Regulamentului cu privire la modul de întocmire și evidență a Listei de interdicție a operatorilor economici, și anume nu au fost prezentate documentele confirmative privind motivele invocate, nu a fost argumentată afectarea activității autorității contractante, nu au fost nici cel puțin menționate careva prejudicii materiale autorităților contractante, etc.



## AUTOMATIZAREA SISTEMULUI DE ACHIZIȚII PUBLICE

Aspirația fermă a Republicii Moldova la valorile și dezideratele Comunității Europene au condus de rând cu altele, la demararea, începând cu anul 2007 a acțiunilor privind instituirea unui sistem național de realizare a achizițiilor electronice. Deja în 2008, Agenția Rezerve Materiale, Achiziții Publice și Ajutoare Umanitare (actualmente Agenția Achiziții Publice) întreprinde măsuri practice privind instituirea sistemului de achiziții electronice încheind un contract privind instituirea Sistemului Informațional "Registrul de stat al achizițiilor publice". În anul 2009, prin Hotărârea Guvernului Republicii Moldova nr. 355 din 08.05.2009 este aprobat Conceptului tehnic al Sistemului Informațional Automatizat "Registrul de stat al achizițiilor publice" iar sistemul cu funcționalitățile de bază este pilotat în cadrul a 5 autorități publice.

Ulterior, fiind evaluat în cadrul unor misiuni de evaluare de către Dr. Paul Schapper de la International Governance Solutions în aprilie 2010 ca parte a serviciilor de Asistență Tehnică acordate în cadrul Acordului de Finanțare din 2008 cu Comisia Europeană și Anton Angelov de la IBF International Consulting în septembrie 2010 în cadrul proiectului "Suport pentru implementarea acordurilor dintre Republica Moldova și Uniunea Europeană" finanțat de UE, Sistemul Informațional de e-Achiziții este apreciat ca fiind executat conform normelor generale caracteristice unui Sistem Informațional Automatizat și principiilor generale menționate în Conceptului tehnic al Sistemului Informațional Automatizat "Registrul de stat al achizițiilor publice".

Ulterior, începând cu a doua jumătate a anului 2009 și până la sfârșitul anului 2010, lucrările privind implementarea sistemului de e-Achiziții au fost stopate din motivul întreruperii procesului de finanțare în legătură cu moratoriul asupra utilizării resurselor alocate pentru realizarea Strategiei Naționale "Moldova Electronică".

Începând cu anul 2011, beneficiind de suportul PNUD în cadrul proiectului "Sprijin Tranzitoriu pentru Administrația Publică din Moldova", Agenția Achiziții Publice reia lucrările de organizare a implementării sistemului de e-Achiziții.

### Evoluția procesului de implementare a sistemului de e-Achiziții

Ținând cont de angajamentele asumate de către Guvernul Republicii Moldova prin programul de Guvernare 2011 – 2014 (unul dintre care fiind implementarea unor instrumente electronice în sistemul public și în special în domeniul achizițiilor publice) și obținând suportul PNUD prin intermediul proiectului "Sprijin Tranzitoriu pentru Administrația Publică din Moldova" Agenția Achiziții Publice a decis reluarea procesului de implementare a sistemului de e-Achiziții stopat în 2009.

Relansarea procesului de implementare a sistemului de e-Achiziții a însemnat în primul rând analiza situației la zi a sistemului elaborat precum și a rezultatelor evaluărilor efectuate anterior. Totodată urmau să fie restabilite legăturile și modalitățile de comunicare cu actorii principali, participanți la procesul de implementare a sistemului.

Reluarea, finanțării procesului de implementare a SIA RSAP la sfârșitul anului 2011 a determinat Agenția Achiziții Publice să stabilească și să aprobe noi mecanisme de conlucrare cu principalele părți implicate în procesul de dezvoltare și implementare a sistemului.

Astfel, la 22 noiembrie 2011, prin semnarea unui Acord adițional la contractul privind implementarea sistemului de e-Achiziții, s-a convenit a se relua procesul de dezvoltare a sistemului de e-Achiziții prin adăugarea unor funcționalități precum și operarea unor modificări esențiale în carul celor existente.

Ținând cont de complexitatea sistemului și a modificărilor propuse spre implementare, procesul de implementare a fost inițial împărțit în următorii și perioade orientative de realizare:

Etapa	Descrierea succintă	Perioada de realizare	Realizat de facto
1	Pregătirea și aprobarea Sarcina tehnică pentru partea I – "Inițierea–Aprobarea–Publicarea procedurii de achiziții publice".	Decembrie 2011	Decembrie 2011
2	Implementarea conform sarcinii tehnice.	Ianuarie 2012	Februarie 2012
3	Testarea funcționalităților părții I. Pregătirea materialelor de instruire pentru partea I. Instruirea utilizatorilor Agenției Achiziții Publice.	Februarie 2012	Martie 2012
4	Pregătirea și aprobarea Sarcinii tehnice pentru partea II – "Desfășurarea–Evaluarea–Raportarea procedurii de achiziții publice".	Martie 2012	Aprilie-Mai 2012
5	Implementarea funcționalităților conform sarcinii tehnice. Integrarea modulelor noi în cadrul infrastructurii tehnologice.	Aprilie 2012	Iunie 2012
6	Testarea funcționalităților părții II. Pregătirea materialelor de instruire pentru partea II. Instruirea utilizatorilor Agenției Achiziții Publice.	Mai 2012	Iulie 2012
7	Instruirea utilizatorilor autorităților participante la proiectul pilot. Lansarea proiectului pilot.	Iunie 2012	August 2012



Ulterior însă, după cum rezultă din tabelul de mai sus termenii de realizare au fost modificați spre extindere.

În prezent, Sarcina tehnică pentru partea II – “Desfășurarea–Evaluarea–Raportarea procedurii de achiziții publice” a fost coordonată între elaboratorul sistemului și Agenția Achiziții Publice, după care urmează procesul de realizare, integrare, ajustare și testare iar începând cu luna august se preconizează a fi desfășurată instruirea utilizatorilor și lansarea SIA RASP în regim de pilotare.

Actualmente sistemul de e-Achiziții este lansat pe infrastructura minimă în cadrul CTS iar Agenția Achiziții Publice a început procesul de testare funcțională combinat cu instruirea utilizatorilor avansați din cadrul ei.

În vederea asigurării îndeplinirii Hotărârii Guvernului Republicii Moldova nr. 355 din 08.05.2009 cu privire la aprobarea Conceptului tehnic al Sistemului Informațional Automatizat “Registrul de stat al achizițiilor publice” și în conformitate cu Planul de acțiuni al Guvernului Republicii Moldova pentru anii 2012-2015, la 03.09.2012 a fost emis ordinul nr. 103 al Ministerului Finanțelor al republicii Moldova *Cu privire la lansarea în regim pilot a Sistemului Informațional Automatizat “Registrul de stat al achizițiilor publice” (SIA RSAP)*, potrivit căruia:

- începând cu 3 septembrie 2012, s-a lansat utilizarea în regim pilot a Sistemului Informațional Automatizat “Registrul de stat al achizițiilor publice” (SIA RSAP);
- s-a aprobat lista autorităților participante la proiectul pilot de utilizare a SIA RSAP (34 autorități contractante);

Începând cu luna august, Agenția Achiziții Publice, împreună cu dezvoltatorul sistemului, compania DAAC System, organizează și realizează instruirea utilizatorilor autorităților participante la proiectul pilot de utilizare a SIA RSAP.

În total au fost instruiți organizate 8 seminare de instruire în cadrul cărora au fost instruiți cca. 60 utilizatori.

În perioada 3-21 septembrie 2012, Agenția Achiziții Publice, împreună cu Proiectul de twinning „Sprijin pentru sistemul de achiziții publice al Republicii Moldova” a organizat familiarizarea cu SIA RSAP cca. 100 de operatori economici.

În vederea asigurării accesului public, și asigurării respectării Ordinului Ministerului finanțelor nr. 103 din 3 septembrie 2012, se realizează procedura de înregistrare a domeniilor cu caracter public [www.etender.gov.md](http://www.etender.gov.md) și [www.testetender.gov.md](http://www.testetender.gov.md) pentru versiunea de producție și respectiv, versiunea de testare și instruire a SIA RSAP care devin funcționale și accesibile public, începând cu 21 septembrie 2012.

Actualmente sistemul se utilizează în regim pilot de către 34 autorități publice centrale. O informație mai detaliată privind procedurile de achiziții publice, inițiate și desfășurate prin intermediul SIA RSAP în perioada anului 2012, este reflectată în **Anexa Nr. 13**.



## ACTIVITATEA DE ELABORARE ȘI REVIZUIRE A ACTELOR NORMATIVE

Activitatea de elaborare și revizuire a actelor normative necesare asigurării implementării noii Legi privind achizițiile publice, în contextul rapoartelor pe țară efectuate în domeniul achizițiilor publice de către organismele internaționale desfășurată de către AAP pe parcursul anului 2012:

- Hotărârea Guvernului privind modificarea și completarea Regulamentului cu privire la achiziția bunurilor și serviciilor prin cererea ofertelor de prețuri, aprobat prin Hotărârea Guvernului nr. 245 din 04.03.2008 - Aprobat prin Hotărârea Guvernului Nr. 19 din 11.01.2012
- Hotărârea Guvernului privind modificarea și completarea Hotărârii Guvernului nr. 1407 din 10.12.2008 cu privire la aprobarea Regulamentului privind realizarea achizițiilor dintr-o singură sursă - Aprobat prin Hotărârea Guvernului nr. 570 din 06.08.2012

- Hotărârea Guvernului „Pentru aprobarea Regulamentului privind acordul-cadru ca modalitate specială de atribuire a contractului de achiziție publică” - Aprobata prin Hotărârea Guvernului 826 din 7 noiembrie 2012
- Hotărârea Guvernului ” Cu privire la aprobarea Documentației standard pentru realizarea achizițiilor publice de bunuri și servicii” - Aprobata prin Hotărârea Guvernului nr. 763 din 11.10.2012
- Hotărârea Guvernului cu privire la completarea Hotărârii Guvernului nr. 747 din 24 noiembrie 2009 - Aprobata prin Hotărârea Guvernului nr. 403 din 13 iunie 2012
- Hotărârea Guvernului cu privire la modificarea și completarea unor hotărâri ale Guvernului (HG nr. 245 din 04.03.2008; HG nr. 834 din 13.09.2010; HG nr. 568 din 10.09.2009; HG nr. 1380 din 10.12.2007; HG nr. 1121 din 10.12.2010; HG nr. 352 din 05.09.2009; HG nr. 148 din 14.02.2008; HG nr. 1407 din 10.12.2008) - Aprobata prin Hotărârea Guvernului nr. 723 din 28 septembrie 2012

În scopul executării prevederilor p.2 din Hotărârea de Guvern Nr. 837 din 11 octombrie 2011 pentru aprobarea Regulamentului privind Vocabularul Comun al Achizițiilor Publice (CPV), Agenția Achiziții Publice a realizat următoarele acțiuni:

- A elaborat și implementat un Plan de acțiuni pentru implementarea Vocabularului Comun al Achizițiilor Publice aprobat prin Ordinul AAP Nr. 19 din 01 decembrie 2011.
- A elaborat și implementat un Plan de instruire a persoanelor implicate în procesul de realizare a achizițiilor publice și familiarizare cu prevederile Regulamentului privind Vocabularul comun al achizițiilor publice (CPV) și aplicarea acestuia, aprobat prin Ordinul AAP Nr. 20 din 19 decembrie 2011.
- A elaborat și distribuit un Ghid Practic pentru introducerea și folosirea pe scară largă în procesul de achiziție publică a Vocabularului Comun al Achizițiilor Publice (CPV);
- A organizat și realizat împreună cu consultanții UNDP din cadrul Proiectului „Transitional Capacity Support for the Public Administration of Moldova” 3 Seminare de instruire pentru colaboratorii Agenției Achiziții Publice în ceea ce privește modalitatea de utilizare a codurilor CPV pentru uz intern și 43 Seminare de instruire privind implementarea Vocabularului Comun al Achizițiilor Publice (CPV) în teritoriul în cadrul cărora au fost instruite 1590 persoane cu atribuții în domeniul achizițiilor publice din cadrul autorităților contractante.
- A modificat și completat documentele standard aferente procedurilor de achiziții publice în scopul implementării prevederilor Hotărârii de Guvern sus menționate.
- În colaborare cu Direcția Finanțele Economiei Naționale, Cheltuieli Capitale și Achiziții Publice a Ministerului Finanțelor a elaborat un proiect cu privire la modificarea și completarea unor hotărâri ale Guvernului ce are ca obiect ajustarea normelor ce reglementează sectorul de achiziție publică în conformitate cu CPV.
- A elaborat și dezvoltat un modul de generare a indicatorilor statistici și a rapoartelor bazate pe codurile CPV.
- A integrat nomenclatorul CPV în cadrul sistemului Informațional Automatizat ”Registrul de Stat al Achizițiilor Publice”.
- A publicat materialele (Planul de instruire, Ghidul Practic în limba de stat și rusă, Vocabularul comun al Achizițiilor Publice (CPV) în limba de stat și rusă) aferente implementării Vocabularului Comun al Achizițiilor Publice (CPV) prin intermediul paginii oficiale a Agenției Achiziții Publice: [www.tender.gov.md](http://www.tender.gov.md).



## **OBSTACOLELE IMPLEMENTĂRII LEGII PRIVIND ACHIZIȚIILE PUBLICE**

Pornind de la intensificarea acțiunilor de implementare a prevederilor Legii privind achizițiile publice, precum și în procesul supravegherii procedurilor de achiziție, Agenția, constată totuși existența unor dificultăți, neînălțurarea cărora poate afecta eficiența realizării achizițiilor publice:

### **1. Capacitățile reduse ale Agenției de a monitoriza corectitudinea desfășurării procedurilor de achiziție publică**

Pornind de la faptul că Agenția efectuează nu doar examinarea corectitudinii întocmirii documentelor de licitație, evaluării ofertelor și încheierii și înregistrării contractelor de achiziție publică, dar este abilitată și cu funcția de a efectua și controlul nemijlocit în cadrul autorităților contractante, examinează și soluționează contestațiile depuse de operatorii economici, elaborează documentația standard privind desfășurarea procedurilor de achiziție publică de bunuri, lucrări și servicii, editează Buletinul Achizițiilor Publice, întreține pagina web pe acest segment, elaborează și implementează Sistemul Informațional Automatizat „Registrul de Stat al Achizițiilor Publice” etc., deși în unele cazuri se suspectă prezentarea informației eronate Agenției, aceasta nu are persoane suficiente și posibilități financiare pentru a efectua controale la sediul autorităților contractante.

Deși au fost create subdiviziuni teritoriale ale AAP, acestea au nevoie de întărirea capacităților instituționale pentru executarea pe deplin calitativ și în termen a tuturor obiectivelor și atribuțiilor stabilite. Aceasta se efectuează treptat de către AAP cu susținerea donatorilor externi care va avea drept rezultat includerea unor atribuții suplimentare pentru subdiviziunile teritoriale în simestrul I al anului 2013.

### **2. Rezistența autorităților contractante și neplanificarea procedurilor de achiziție**

Necătând că Legea privind achizițiile publice prevede expres planificarea procedurilor de achiziție publică prin întocmirea anunțurilor de intenție, care urmează a fi publicate în Buletinul Achizițiilor Publice și pe pagina internet a Agenției, și a planurilor trimestriale și anuale de achiziții, autoritățile contractante nu efectuează o asemenea planificare, fapt care atrage după sine unele abateri și situații critice în procesul de contractare a bunurilor, lucrărilor și serviciilor, afectând astfel eficiența acestor proceduri. Acest fapt reprezintă o rezistență a autorităților contractante pe segmentul asigurării transparenței planificării și utilizării surselor financiare, creându-și artificial posibilitatea de a desfășura proceduri de achiziție publică după bunul plac al acestora (perioadă de timp, invocarea situațiilor de urgență, etc.)

### **3. Divizarea achizițiilor**

În pofida prevederilor exprese ale Legii privind achizițiile publice și ale Codului Contravențional, autoritățile contractante continuă nejustificat să divizeze procedurile de achiziții publice, aplicând metode de achiziție comode acestora, altele decât cele ce urmau a fi aplicate în caz de nedivizare.

Deși asigurarea transparenței prin publicarea invitațiilor de participare nu implică careva cheltuieli suplimentare pentru autoritățile contractante, acestea preferă să desfășoare mai multe concursuri netransparente, respectiv să efectueze managementul pentru mai multe contracte de o valoare mai mică, în schimbul centralizării necesităților reale și satisfacerea acestora prin desfășurarea unei proceduri transparente (cu publicare obligatorie a inițierii și desfășurării acesteia).

### **4. Nu se respectă termenii de desfășurare a procedurilor de achiziție**

Desfășurarea procedurilor de achiziție se face de multe ori cu întârziere în mod intenționat, creându-se astfel în mod artificial în unele cazuri și situații de necesități urgente de bunuri, lucrări sau servicii. Aceste acțiuni sunt greu de contracarat deoarece nu sunt prevăzute sancțiuni în acest domeniu.

De asemenea este de menționat și faptul că Legea privind achizițiile publice prevede pentru concursurile prin metoda cererii ofertelor de prețuri, termeni prea restrânși pentru inițiere și desfășurare. Astfel termenul de 3 zile (termenul minim prevăzut de lege pentru procedura cererii ofertelor de prețuri) nu poate oferi timp suficient potențialilor ofertanți pentru pregătirea unor oferte calitative.

Autoritățile contractante nu-și planifică corect procedurile de achiziții, creînd în mod artificial situații de desfășurare a acestora în termeni restrânși, în multe cazuri chiar și aplicarea procedurilor de achiziție dintr-o singură sursă, fapt ce iese în evidență din raportul procentual al acestui tip de proceduri reflectat în anexa nr. 13.

## **5. Fluctuația de cadre în cadrul Agenției**

Suplinirea statului de personal al Agenției cu 32 unități, precum și constituirea a 32 subdiviziuni teritoriale a fost un factor benefic al activității Agenției. Acest lucru s-a petrecut în anul precedent în concordanță cu recomandările experților locali finanțați de către Proiectul Națiunilor Unite pentru Dezvoltare, precum și de către Uniunea Europeană și se datorează în mare parte lansării Proiectului de Înfrățire Instituțională MD09/ENP-PCA/FI/05 “Sprijin pentru Sistemul de Achiziții Publice al Republicii Moldova”.

Referitor la fluctuația de cadre în Agenție în anul 2012, ținem să menționăm următoarele:

La data de 01.01.2012 în Agenție activau 26 de colaboratori, iar la data de 31.01.2012 – 61 colaboratori;

Au fost angajate 45 persoane noi și au demisionat la cerere 10 angajați;

Au avut loc 10 transferuri în funcții de același nivel și 7 promovări în funcții de nivel superior.

Atestăm că fluctuația cadrelor e mai mare în anul 2012 dat fiind faptul constituirii subdiviziunilor teritoriale. Acest fapt demonstrează o întărire a capacităților instituționale ale Agenției după formarea subdiviziunilor teritoriale, în baza Legii nr.96 cu privire la Achiziții Publice din 13 aprilie 2007.

De asemenea, constatăm că majoritatea angajaților Agenției au o vârstă cuprinsă între 22 și 30 ani, raportul gender constituie 50 % bărbați / 50 % femei, precum și că 98 % dintre angajați au studii superioare, dintre care 5% și studii de masterat, indicatori benefici pentru întărirea capacităților instituționale ale Agenției.

Pe parcursul anului 2012, Agenția Achiziții Publice a organizat 9 concursuri de ocupare a funcțiilor publice vacante, în urma cărora au fost angajate 45 persoane noi. Aceste concursuri au fost necesare pentru suplinirea numărului de angajați ai Agenției întru asigurarea unei activități normale.

Funcționarii publici angajați la instituție au participat la cursuri de instruire în cadrul Academiei de Administrare Publică de pe lângă Președintele Republicii Moldova, cursuri cu durata între 24 și 80 de ore fiecare. De asemenea au fost organizate numeroase seminare interne și externe, multe dintre ele în afara țării. S-au organizat 4 vizite de studiu în afara Republicii Moldova, în SUA(Washington), Austria(Viena), Bruxelles, Albania(Tirania). De asemenea, Banca Mondială și Proiectul Națiunilor Unite pentru Dezvoltare au oferit suport pentru organizarea unor ședințe de lucru pe domeniul achizițiilor publice, la care au participat inclusiv colaboratori ai Agenției Achiziții Publice.

În concluzie, putem menționa că în anul 2012 Agenția Achiziții Publice și-a atins obiectivele stabilite în domeniul Resurselor Umane, luând toate măsurile necesare întru asigurarea funcționării eficiente și întărirea capacităților administrative ale instituției.

## Propuneri de depășire:

Urmărind în continuare dezvoltarea și perfecționarea sistemului de achiziții publice din Republica Moldova în conformitate cu principiile și bunele practici ale statelor membre UE, Agenția stabilește ca priorități realizarea următoarelor obiective, care considerăm vor asigura inevitabil sporirea eficacității, obiectivității și transparenței realizării achizițiilor publice:

- Asigurarea principiului excluderii conflictelor de interese prin crearea unui organ independent de soluționare al contestațiilor;
- Asigurarea și sporirea publicității procedurilor de achiziție publică;
- Aprobarea regulamentelor și documentațiilor-standard, necesare implementării cu succes și definitive a Legii privind achizițiile publice;
- Extinderea Sistemului Informațional Automatizat „Registrul de Stat al Achizițiilor Publice”;
- Elaborarea strategiei de prevenire și combatere a corupției în domeniul achizițiilor publice, inclusiv aplicarea sancțiunilor;
- Asigurarea desfășurării consultărilor cu mediul de afaceri/societatea civilă pe parcursul elaborării/ajustării legislației naționale aquisului comunitar.
- Purtarea negocierilor privind aderarea la Acordul organizației Mondiale a Comerțului privind achizițiile guvernamentale;
- Reducerea numărului de proceduri realizate în urma achiziției dintr-o singură sursă și sporirea celor realizate ca rezultat al procedurilor deschise;
- Sporirea responsabilității, atât a persoanelor membri ai grupurilor de lucru din cadrul autorităților contractante, cât și a operatorilor economici pe parcursul executării contractelor de achiziție publică, inclusiv prin aplicarea sancțiunilor corespunzătoare în caz de neexecutare a acestora, cu ulterioara includere în lista de interdicție pentru limitarea dreptului de participare la procedurile de achiziție publică.
- Includerea în legislație a sancțiunilor pe segmentul achizițiilor publice.
- Identificarea suportului din exterior (donatori) pentru implementarea unui șir de acțiuni planificate, care nu au acoperire financiară din sursele Agenției.
- Întărirea capacităților instituționale ale AAP și serviciilor teritoriale ale ei.



## **anexe**

**Informație cu privire la tipurile documentelor  
înregistrate de către Agenția de Achiziții Publice în anul 2012**

Nr.	Tip document	Primate	Acceptate / examine	Respinse	Retrase
1	Dare de seamă privind oferta de preț fără publicare	539	450	7	12
2	Anunț de publicare pentru cererea ofertei de preț	5670	5509	57	2
3	Modificarea dării de seamă	873	593	25	25
4	Darea de seamă privind licitația publică	2668	1585	21	13
5	Anunț de publicare pentru licitații publice	2627	2450	24	20
6	Darea de seamă privind cererea ofertei de preț cu publicare	5210	3 322	34	124
7	Scrisori de diferit gen	2137	410	20	2
8	Darea de seamă privind contracte de o singură sursă	1164	783	56	32
9	Contestații de diferit gen din partea operatorilor economici	915	533	429	47
10	Dare de seamă privind achizițiile de mică valoare	482	456	2	0
11	Anunț de intenție	172	60	20	0
12	Darea de seamă privind COP înregistrate la consiliile raionale	170	118	4	0
13	Modificarea conținutului documentelor de licitație	194	43	3	2
14	Demers de diferit gen	159	33	0	0
15	Anunț BAP	18	6	0	0
16	Indicații de diferit gen	33	17	0	0
17	Solicitare privind modificarea conținutului anunțului de publicare	79	4	0	0
18	Ordin	8	1	0	0
19	Altele	3623	x	x	x
<b>TOTAL:</b>		<b>26741</b>	<b>x</b>	<b>x</b>	<b>x</b>

**Informația privind conținutul scrisorilor întocmite de către angajații  
Agenției Achiziții Publice în anul 2012**

Nr.	Conținutul scrisorii	Număr scrisori
1	Anulare procedură de achiziție	112
2	Anulare procedură de achiziție din cauza lipsei 3 ofertanți calificați	38
3	Aviz	17
4	Informare	324
5	Prezentare informație solicitată	162
6	Solicitarea operării modificărilor în darea de seamă prezentată	18
7	Solicitarea prezentării informației suplimentare	708
8	Răspuns la contestație	502
9	Răspuns la demersuri	225
10	Respingerea înregistrării acordurilor adiționale	56
11	Respingerea înregistrării dărilor de seamă	112
12	Solicitarea revizuirii deciziei grupului de lucru	132
13	Alte	946
<b>TOTAL:</b>		<b>3352</b>



**Informație privind Licitațiile Publice și COP pentru fiecare obiect de achiziție,  
anunțate de Agenția Achiziții Publice în anul 2012**

CPV	Denumirea bunurilor, serviciilor, lucrărilor	Licitații Publice	COP
		Nr.	Nr.
030	Produse agricole, de fermă, de pescuit, de silvicultură și produse conexe	8	14
031	Produse agricole și horticole	14	57
032	Cereale, cartofi, legume, fructe și fructe cu coajă	10	16
033	Produse agricole, de vânătoare și de pescuit	3	5
034	Produse de silvicultură și de exploatare forestieră		8
090	Produse petroliere, combustibil, electricitate și alte surse de energie	56	85
091	Combustibili	136	218
092	Petrol, cărbune și produse petroliere	3	9
093	Electricitate, încălzire, energie solară și nucleară		2
140	Produse de minerit, metale de bază și produse conexe	4	5
142	Nisip și argilă		6
143	Produse anorganice chimice și îngrășăminte minerale	5	7
144	Sare și clorură de sodiu pur		1
150	Alimenter, băuturi, tutun și produse conexe	318	619
151	Carne	1	4
152	Pește preparat și conserve de pește		1
153	Fructe, legume și produse conexe	1	
155	Produse lactate	2	7
157	Furaje	4	11
158	Diverse produse alimentare	101	260
159	Băuturi, tutun și produse conexe		3
160	Utilaje agricole	14	8
161	Utilaje agricole și forestiere pentru pregătirea sau cultivarea solului	1	1
163	Secerătoare	1	2
166	Utilaje agricole sau forestiere specializate		2
167	Tractoare	5	2
180	Îmbrăcăminte, încălțăminte, articole de voiaj și accesorii	4	3
181	Îmbrăcăminte de uz profesional, îmbrăcăminte specială de lucru și accesorii	24	7
182	Îmbrăcăminte de exterior	2	2
184	Îmbrăcăminte specială și accesorii	2	1
185	Bijuterii, ceasuri și articole conexe	5	21
188	Articole de încălțăminte	1	
192	Materiale textile și articole conexe	1	
220	Imprimare și produse conexe		8
221	Cărți, broșuri și pliante tipărite	10	15
222	Ziare, reviste specializate, periodice și reviste	3	17
223	Cărți postale, felicitări și alte imprimare		1
224	Timbre, carnete de cecuri, bancnote, acțiuni, materiale publicitare, cataloage și manuale		5
228	Registre, registre contabile, clasoare, formulare și alte articole imprimate de papetărie din	3	43
229	Diverse imprimare		3
240	Produse chimice	1	7
241	Gaze	4	15
243	Produse chimice anorganice și organice de bază	1	10
244	Îngrășăminte și compuși azotați	9	11
249	Produse chimice fine și produse chimice variate		1
300	Echipament informatic și accesorii de birou, cu excepția mobilierului și a pachetelor softw	8	18
301	Mașini, echipament și accesorii de birou, cu excepția computerelor, a imprimantelor și a n	22	119
302	Echipament și accesorii pentru computer	57	68
310	Mașini, aparate, echipamente și consumabile electrice; iluminat		1
311	Motoare, generatoare și transformatoare electrice		8
313	Sârmă și cabluri izolate	1	
315	Aparatură de iluminat și lămpi electrice		7
316	Echipament electric	7	26
317			1
320	Echipament de radio, televiziune, comunicații, telecomunicații și articole conexe	2	2
322	Aparate de emisie pentru radiotelefonie, radiotelegrafie, radiodifuziune și televiziune		2
323	Receptoare de televiziune și de radio și aparate de înregistrare sau de redare a sunetului s	20	15

CPV	Denumirea bunurilor, serviciilor, lucrărilor	Licitații Publice	COP
		Nr.	Nr.
324	Rețele	1	3
325	Echipament de telecomunicații	4	8
330	Echipamente medicale, produse farmaceutice și produse de îngrijire personală	16	14
331	Echipamente medicale	158	124
336	Produse farmaceutice	151	185
337	Produse de îngrijire personală	1	7
339	Echipamente și articole pentru autopsie și uz mortuar	1	1
340	Echipamente de transport și produse auxiliare pentru transport	2	3
341	Autovehicule	126	179
343	Piese și accesorii pentru vehicule și pentru motoare de vehicule	15	32
344	Motociclete, biciclete și motociclete cu ataș		1
345	Nave și ambarcațiuni		6
346	Locomotive și materiale rulante feroviare și piese		3
347	Avioane		1
349	Diverse echipamente de transport și piese de schimb	8	12
350	Echipament de securitate, de luptă împotriva incendiilor, de poliție și de apărare	4	9
351	Echipament de urgență și de siguranță	11	12
352	Echipament de poliție		1
353	Arme, muniții și piese conexe		2
354	Vehicule militare și piese conexe		1
358	Echipament individual și de sprijin	1	1
370	Instrumente muzicale, articole sportive, jocuri, jucării, obiecte de artizanat, obiecte de artă și accesorii		2
373	Instrumente muzicale și piese pentru acestea	3	9
374	Articole și echipament de sport	9	14
375	Jocuri și jucării; atracții de bălci	4	3
378	Articole pentru lucrări de artizanat și artă		1
380	Echipamente de laborator, optice și de precizie (cu excepția ochelarilor)	20	18
381	Instrumente de navigație și de meteorologie		1
382	Instrumente de geologie și de geofizică		1
384	Instrumente de verificare a proprietăților fizice	5	2
385	Aparate de control și de testare	2	4
390	Mobilă (inclusiv mobilă de birou), accesorii de mobilier, aparate de uz casnic (exclusiv dispozitive de încălzire)	6	21
391	Mobilier	38	90
392	Accesorii de mobilier	10	51
393	Diverse echipamente	1	5
395	Articole textile	14	25
397	Aparate de uz casnic	12	35
398	Produse de curățat și de lustruit	12	60
411	Apă naturală brută		2
420	Echipamente industriale	4	5
421	Utilaje de producție și utilizare a puterii mecanice		2
422	Utilaje de prelucrare a alimentelor, a băuturilor și a tutunului și accesorii ale acestora	1	8
424	Echipamente de ridicare și de manipulare și piese ale acestora	1	1
425	Echipamente de răcire și de ventilare	1	2
426	Mașini-unelte	1	1
429	Diverse utilaje de uz general și special	2	4
432	Utilaje pentru terasamente, utilaje de excavare și piese ale acestora	2	
433	Mașini și echipament de construcții	4	1
436	Piese pentru utilaje de exploatare minieră și în carieră și piese pentru mașini de construcții	1	
440	Structuri și materiale de construcții; produse auxiliare pentru construcții (cu excepția aparatelor electrice)		1
441	Materiale de construcții și articole conexe	42	145
442	Produse structurale		24
444	Diverse produse fabricate și articole conexe		1
445	Scule, lacăte, chei, balamale, dispozitive de fixare, lanțuri și resorturi	1	1
446	Cisterne, rezervoare și containere; radiatoare și boilere pentru încălzirea centrală	2	1
448	Vopsele, lacuri și masticuri	1	
449	Piatră de construcție, piatră calcareasă, ghips și ardezie		1
450	Lucrări de construcții	38	51
451	Lucrări de pregătire a șantierului	6	5
452	Lucrări de construcții complete sau parțiale și lucrări publice	358	1505
453	Lucrări de instalații pentru clădiri	1	51
454	Lucrări de finisare a construcțiilor	35	157

CPV	Denumirea bunurilor, serviciilor, lucrărilor	Licitații Publice	COP
		Nr.	Nr.
455	Închiriere de utilaje și de echipament de construcții și de lucrări publice cu operator	1	2
480	Pachete software și sisteme informatice	6	13
483	Pachete software pentru crearea de documente, pentru desen, imagistică, planificare și proiectare	2	
487	Utilitare pentru pachete software	1	
488	Sisteme de informare și servere	1	
500	Servicii de reparare și întreținere	2	10
501	Servicii de reparare și de întreținere a vehiculelor și a echipamentelor aferente și servicii	14	38
502	Servicii de reparare și de întreținere și servicii conexe pentru mijloacele de transport aerian, feroviar, rutier și maritim		5
503	Servicii de reparare și de întreținere și servicii conexe pentru computere personale, pentru echipamente de birou și de calcul	1	9
504	Servicii de reparare și de întreținere a echipamentului medical și de precizie	12	17
505	Servicii de reparare și de întreținere a pompelor, a vanelor, a robinetelor, a containerelor și a instalațiilor	2	3
507	Servicii de reparare și de întreținere a instalațiilor de construcții	3	14
508	Diverse servicii de întreținere și de reparare	10	34
511	Servicii de instalare a echipamentului electric și mecanic		1
550	Servicii hoteliere, de restaurant și de vânzare cu amănuntul	1	1
551	Servicii hoteliere	7	14
552	Campinguri și alte tipuri de cazare decât cea hotelieră	14	7
553	Servicii de restaurant și de servire a mâncării	2	2
555	Servicii de servire a băuturilor	40	27
559	Servicii de cantină și servicii de catering		1
600	Servicii de transport (cu excepția transportului de deșeuri)	3	2
601	Servicii de transport rutier	5	30
604	Servicii de transport aerian	13	29
635	Servicii de agenții de turism, de ghizi turistici și de asistență turistică		1
637	Servicii anexe pentru transportul terestru, naval și aerian	1	
640	Servicii poștale și de telecomunicații	1	2
641	Servicii poștale și de curierat	2	6
642	Servicii de telecomunicații	1	14
650	Utilități publice	3	6
653	Distribuție de energie electrică și servicii conexe		1
661	Servicii bancare	6	1
665	Servicii de asigurare și de pensie	3	17
700	Servicii imobiliare		5
701	Servicii imobiliare proprii	4	3
703	Servicii de intermediere imobiliară pentru terți		3
710	Servicii de arhitectură, de construcții, de inginerie și de inspecție	1	8
712	Servicii de arhitectură și servicii conexe	82	155
713	Servicii de inginerie	27	67
714	Servicii de urbanism și de arhitectură peisagistică		4
715	Servicii privind construcțiile		10
716	Servicii de testare, analiză și consultanță tehnică	1	1
719	Servicii de laborator		1
720	Servicii IT: consultanță, dezvoltare de software, internet și asistență		1
722	Servicii de programare și de consultanță software	12	7
723	Servicii de înlocuire de date	3	1
724	Servicii de internet	5	24
725	Servicii informatice		1
730	Servicii de cercetare și de dezvoltare și servicii conexe de consultanță		2
731	Servicii de cercetare și dezvoltare experimentală		1
732	Servicii de consultanță în cercetare și în dezvoltare		1
733	Proiectare și executare în domeniul cercetării și dezvoltării		1
752	Prestări de servicii pentru comunitate	1	3
761	Servicii profesionale privind industria gazului		2
770	Servicii pentru agricultură, silvicultură, horticultură, acvacultură și apicultură	2	2
771	Servicii în agricultură	3	8
772	Servicii pentru silvicultură		2
773	Servicii pentru horticultură	2	2
775	Servicii de zootehnie	1	
790	Servicii pentru întreprinderi: drept, marketing, consultanță, recrutare, tipărire și securitate	2	5
791	Servicii juridice		2
792	Servicii de contabilitate, servicii de audit și servicii fiscale		6
793	Studii de piață și cercetare economică: sondaje și statistici	4	17

CPV	Denumirea bunurilor, serviciilor, lucrărilor	Licitații Publice	COP
		Nr.	Nr.
794	Consultanță în afaceri și în management și servicii conexe	2	6
796	Servicii de recrutare		1
797	Servicii de investigație și de siguranță	2	12
798	Servicii tipografice și servicii conexe	17	45
799	Diverse servicii comerciale și servicii conexe	3	20
800	Servicii de învățământ și formare profesională		1
805	Servicii de formare	5	4
850	Servicii de sănătate și servicii de asistență socială	1	
851	Servicii de sănătate	7	12
852	Servicii veterinare	42	2
853	Servicii de asistență socială și servicii conexe		1
900	Servicii de evacuare a apelor reziduale, de eliminare a deșeurilor, de igienizare și servicii p	1	1
905	Servicii privind deșeurile menajere și deșeurile		1
906	Servicii de curățenie și igienizare în mediul urban sau rural și servicii conexe	10	7
907	Servicii privind mediul	4	2
909	Servicii de curățenie și igienizare	6	6
920	Servicii de recreere, culturale și sportive	2	1
921	Servicii de cinematografie și servicii video	1	1
922	Servicii de radio și televiziune	2	3
923	Servicii de divertisment		2
924	Servicii de agenții de presă		2
980	Alte servicii comunicare, sociale și personale		1
981	Servicii de organizații asociative		1
983	Servicii diverse	15	19
<b>TOTAL:</b>		<b>2 437</b>	<b>5 509</b>

Din care:	Licitații Publice	COP
Bunuri:	1582	2950
Lucrări:	439	1771
Servicii:	416	788

**Informație privind anunțurile publicate de Agenția Achiziții Publice  
în BAP în anul 2012**

Nr. de ordine	Tipul anunțului	Licitații Publice	COP	Total 2012	Total 2011
		Nr. de anunțuri	Nr. de anunțuri	Nr. de anunțuri	Nr. de anunțuri
1	Anunțuri publicate	2 437	5 509	<b>7 946</b>	4884
2	Anunțuri de modificare a termenului de desfășurare a procedurii (reducerea/majorarea termenului)	208	74	<b>282</b>	158
3	Anunțuri de modificare a obiectului de achiziție/ relații de contact etc.	29	27	<b>56</b>	16
4	Anunțuri de anulare a procedurii	22	92	<b>114</b>	34
5	Alte modificari	18	8	<b>26</b>	*

## Informația privind procedurile de achiziții anulate în anul 2012

Nr. de ordine	Proceduri	COP cu publicare în BAP	COP fără publicare în BAP	Licitații Publice	Total proceduri anulate
1	Proceduri anulate de AAP	82	42	62	<b>186</b>
2	Proceduri anulate de AC din diverse motive	215	28	118	<b>361</b>
3	Proceduri anulate de AC din lipsa concurenței	190	8	60	<b>258</b>
4	Proceduri anulate de AC din lipsa finanțării	13	1	7	<b>21</b>
5	Proceduri anulate de AC din lipsă de oferte	65	3	25	<b>93</b>
6	Proceduri anulate din lipsa a 3 ofertanți calificați	66	11	35	<b>112</b>
<b>TOTAL:</b>		<b>631</b>	<b>93</b>	<b>307</b>	<b>1031</b>

**Informație privind actele juridice pentru fiecare obiect de achiziție în parte,  
încheiate în rezultatul Licitățiilor Publice și înregistrate de Agenția Achiziții Publice în anul 2012**

CPV	Denumirea bunurilor, lucrărilor, serviciilor	Total contracte		Acorduri adiționale de majorare		Acorduri adiționale de mișorare/rezilieri		Alte acorduri adiționale	Total contracte și acorduri adiționale	Suma totală (MDL, inclusiv TVA)	Ponderea fiecărei categorii în suma totală a contractelor (%)	Ponderea fiecărei categorii după numărul de contracte (%)
		Nr.	Suma (MDL, inclusiv TVA)	Nr.	Suma (MDL, inclusiv TVA)	Nr.	Suma (MDL, inclusiv TVA)					
1	2	3	4	5	6	7	8	9	10 (3+5+7+9)	11 (4+6+8)	12	13
030	Produse agricole, de fermă, de pescuit, de silvicultură și produse conexe	4	2205895,00					0	4	2205895,00	0,05	0,02
031	Produse agricole și horticoale	13	4860567,08			4	-349686,00	1	18	4510881,08	0,11	0,11
032	Cereale, cartofi, legume, fructe și fructe cu coajă	16	34162008,40	9	4509568,46	1	-14904000,00	1	27	23767576,86	0,56	0,16
033	Produse agricole, de vânătoare și de pescuit	1	1387000,00					0	1	1387000,00	0,03	0,01
034	Produse de silvicultură și de exploatare forestieră	4	983535,20					0	4	983535,20	0,02	0,02
090	Produse petroliere, combustibil, electricitate și alte surse de energie	16	17565072,40	6	398031,00			0	22	17963103,40	0,42	0,13
091	Combustibili	597	159171474,59	16	1447972,20			7	620	160619446,79	3,78	3,75
092	Petrol, cărbune și produse petroliere	135	55669898,65			4	-252294,00	2	141	55417604,65	1,30	0,85
093	Electricitate, încălzire, energie solară și nucleară							1	1	0,00	0,00	0,01
142	Nisip și argilă	4	622150,00					0	4	622150,00	0,01	0,02
143	Produse anorganice chimice și îngrășăminte minerale	4	775225,00					1	5	775225,00	0,02	0,03
144	Sare și clorură de sodiu pur	2	12808289,00					0	2	12808289,00	0,30	0,01
147	Metale de bază	5	249145,98	1	3790,80			0	6	252936,78	0,01	0,04
150	Alimentar, băuturi, tutun și produse conexe	1282	163086633,41	305	107154,78	7	-1031595,28	35	1629	162162192,91	3,81	9,86
151	Carne			7	291128,21			0	7	291128,21	0,01	0,04
155	Produse lactate	6	2239990,00	11	235579,00			1	18	2475569,00	0,06	0,11
156	Produse de morărit, amidon și produse amilacee			2	5783,30			0	2	5783,30	0,00	0,01
157	Furaje							1	1	0,00	0,00	0,01
158	Diverse produse alimentare	1427	253751993,36			104	-773847,43	11	1542	252978145,93	5,95	9,33
160	Utilaje agricole	8	10092118,00					1	9	10092118,00	0,24	0,05
161	Utilaje agricole și forestiere pentru pregătirea sau cultivarea solului	1	217200,00					0	1	217200,00	0,01	0,01
163	Secerătoare	1	950000,00					0	1	950000,00	0,02	0,01
167	Tractoare	5	6796920,00					1	6	6796920,00	0,16	0,04
180	Îmbrăcăminte, încălțăminte, articole de voiaj și accesorii	19	4300758,00	3	35950,50			1	23	4336708,50	0,10	0,14
181	Îmbrăcăminte de uz profesional, îmbrăcăminte specială de lucru și accesorii	54	11607336,60	7	538881,40			0	61	12146218,00	0,29	0,37

CPV	Denumirea bunurilor, lucrărilor, serviciilor	Total contracte		Acorduri adiționale de majorare		Acorduri adiționale de micșorare/rezilieri		Alte acorduri adiționale	Total contracte și acorduri adiționale	Suma totală (MDL, inclusiv TVA)	Ponderea fiecărei categorii în suma totală a contractelor (%)	Ponderea fiecărei categorii după numărul de contracte (%)
		Nr.	Suma (MDL, inclusiv TVA)	Nr.	Suma (MDL, inclusiv TVA)	Nr.	Suma (MDL, inclusiv TVA)					
182	Îmbrăcăminte de exterior			2	571200,00			2	4	571200,00	0,01	0,02
183	Articole de îmbrăcăminte	4	996595,00					0	4	996595,00	0,02	0,02
184	Îmbrăcăminte specială și accesorii	28	6398554,95	7	149253,00			0	35	6547807,95	0,15	0,21
185	Bijuterii, ceasuri și articole conexe	2	5516300,00					2	4	5516300,00	0,13	0,02
188	Articole de încălțăminte	1	382140,00	2	594150,00			0	3	976290,00	0,02	0,02
192	Materiale textile și articole conexe	19	3273492,00					0	19	3273492,00	0,08	0,11
220	Imprimare și produse conexe	7	988574,02					2	9	988574,02	0,02	0,05
221	Cărți, broșuri și pliante tipărite	37	10477634,97	2	693303,00			0	39	11170937,97	0,26	0,24
222	Ziare, reviste specializate, periodice și reviste	9	2174484,40					0	9	2174484,40	0,05	0,05
224	Timbre, carnete de securi, bancnote, acțiuni, materiale publicitare, cataloage și manuale	2	48500,00					0	2	48500,00	0,00	0,01
228	Registre, registre contabile, clasoare, formulare și alte articole imprimate de papetărie din hârtie sau din carton	3	55125,00					1	4	55125,00	0,00	0,02
229	Diverse imprimate	2	257859,00					0	2	257859,00	0,01	0,01
240	Produse chimice	8	1202762,85	1	5694,00			3	12	1208456,85	0,03	0,07
241	Gaze	2	1849700,00			9	-100857,00	1	12	1748843,00	0,04	0,07
243	Produse chimice anorganice și organice de bază	4	160179,84	4	192536,13			0	8	352715,97	0,01	0,05
244	Îngrășăminte și compuși azotați	59	4934306,96	10	259388,68			1	70	5193695,64	0,12	0,42
249	Produse chimice fine și produse chimice variate	3	470605,00					0	3	470605,00	0,01	0,02
300	Echipament informatic și accesorii de birou, cu excepția mobilierului și a pachetelor software	22	36659411,62	1	8856,00			1	24	36668267,62	0,86	0,15
301	Mașini, echipament și accesorii de birou, cu excepția computerelor, a imprimantelor și a mobilierului	35	11778486,93	6	197232,00			8	49	11975718,93	0,28	0,30
302	Echipament și accesorii pentru computer	92	23515211,52	5	329300,80	2	-388814,00	5	104	23455698,32	0,55	0,63
310	Mașini, aparate, echipamente și consumabile electrice; iluminat	2	63679,12					0	2	63679,12	0,00	0,01
311	Motoare, generatoare și transformatoare electrice	6	965842,00	5	73226,25			0	11	1039068,25	0,02	0,07
313	Sărmă și cabluri izolate	2	455800,00					0	2	455800,00	0,01	0,01
315	Aparatură de iluminat și lămpi electrice	1	418000,00			1	-400000,00	1	3	-3582000,00	-0,08	0,02
316	Echipament electric	14	2029131,00					0	14	2029131,00	0,05	0,08
317	Accesorii electronice, electromecanice și electrotehnice							2	2	0,00	0,00	0,01



CPV	Denumirea bunurilor, lucrărilor, serviciilor	Total contracte		Acorduri adiționale de majorare		Acorduri adiționale de mișorare/rezilire		Alte acorduri adiționale	Total contracte și acorduri adiționale	Suma totală (MDL, inclusiv TVA)	Ponderea fiecărei categorii în suma totală a contractelor (%)	Ponderea fiecărei categorii după numărul de contracte (%)
		Nr.	Suma (MDL, inclusiv TVA)	Nr.	Suma (MDL, inclusiv TVA)	Nr.	Suma (MDL, inclusiv TVA)					
320	Echipament de radio, televiziune, comunicații, telecomunicații și articole conexe	1	169410,00					2	3	169410,00	0,00	0,02
322	Aparate de emisie pentru radiotelefonie, radiotelegrafie, radiodifuziune și televiziune	4	679557,64					0	4	679557,64	0,02	0,02
323	Receptoare de televiziune și de radio și aparate de înregistrare sau de redare a sunetului sau a imaginii	19	5352259,89	3	46709,00			3	25	5398968,89	0,13	0,15
325	Echipament de telecomunicații	5	3187679,40					0	5	3187679,40	0,07	0,03
330	Echipamente medicale, produse farmaceutice și produse de îngrijire personală	114	22293262,13	66	357881,72			0	180	22651143,85	0,53	1,09
331	Echipamente medicale	1367	263797662,47	89	5003354,25			24	1480	268801016,72	6,32	8,95
336	Produse farmaceutice	6530	533918779,54	825	15327819,09			22	7377	549246598,63	12,91	44,63
337	Produse de îngrijire personală	3	281245,79	1	5002,50			0	4	286248,29	0,01	0,02
339	Echipamente și articole pentru autopsie și uz mortuar			1	2632,81			0	1	2632,81	0,00	0,01
340	Echipamente de transport și produse auxiliare pentru transport	4	15760542,40					2	6	15760542,40	0,37	0,04

CPV	Denumirea bunurilor, lucrărilor, serviciilor	Total contracte		Acorduri adiționale de majorare		Acorduri adiționale de micșorare/rezilire		Alte acorduri adiționale	Total contracte și acorduri adiționale	Suma totală (MDL, inclusiv TVA)	Ponderea fiecărei categorii în suma totală a contractelor (%)	Ponderea fiecărei categorii după numărul de contracte (%)
		Nr.	Suma (MDL, inclusiv TVA)	Nr.	Suma (MDL, inclusiv TVA)	Nr.	Suma (MDL, inclusiv TVA)					
341	Autovehicule	100	74183410,67	2	7024143,29			12	114	81207553,96	1,91	0,69
343	Piese și accesorii pentru vehicule și pentru motoare de vehicule	43	15498420,68	1	30960,00			0	44	15529380,68	0,37	0,27
345	Nave și ambarcațiuni	1	462331,00					0	1	462331,00	0,01	0,01
347	Avioane	1	2579997,00					0	1	2579997,00	0,06	0,01
349	Diverse echipamente de transport și piese de schimb	28	40810287,41	1	23260,00			1	30	40833547,41	0,96	0,18
350	Echipament de securitate, de luptă împotriva incendiilor, de poliție și de apărare	6	2669774,20					0	6	2669774,20	0,06	0,04
351	Echipament de urgență și de siguranță	4	12919928,40	2	1575924,92			1	7	14495853,32	0,34	0,04
353	Arme, muniții și piese conexe	3	761000,00	1	100800,00			0	4	861800,00	0,02	0,02
358	Echipament individual și de sprijin	10	982041,00	2	10725,00			0	12	992766,00	0,02	0,07
373	Instrumente muzicale și piese pentru acestea	2	667250,00					0	2	667250,00	0,02	0,01
374	Articole și echipament de sport	7	1701289,00	1	44300,00			4	12	1745589,00	0,04	0,07
375	Jocuri și jucării; atracții de bălci	3	4130911,00					1	4	4130911,00	0,10	0,02
380	Echipamente de laborator, optice și de precizie (cu excepția ochelarilor)	38	5233624,55			7	-357735,25	1	46	4875889,30	0,11	0,28
381	Instrumente de navigație și de meteorologie	2	549840,00					0	2	549840,00	0,01	0,01
382	Instrumente de geologie și de geofizică							1	1	0,00	0,00	0,01
384	Instrumente de verificare a proprietăților fizice	7	605029,00					0	7	605029,00	0,01	0,04
385	Aparate de control și de testare	3	5123166,00					3	6	5123166,00	0,12	0,04
386	Instrumente optice	1	5652,00					0	1	5652,00	0,00	0,01
389	Diverse instrumente de evaluare și de testare	1	3217172,00					0	1	3217172,00	0,08	0,01
390	Mobilă (inclusiv mobilă de birou), accesorii de mobilier, aparate de uz casnic (exclusiv dispozitive de iluminat) și produse de curățat	23	6221201,20	4	182034,00			1	28	6403235,20	0,15	0,17
391	Mobilier	41	18799372,08	6	761711,85			7	54	19561083,93	0,46	0,33
392	Accesorii de mobilier	41	3611968,15			1	-80143,29	2	44	3531824,86	0,08	0,27
393	Diverse echipamente	4	881210,00					0	4	881210,00	0,02	0,02
395	Articole textile	13	19369608,23					1	14	19369608,23	0,46	0,08
397	Aparate de uz casnic	13	3935077,27	1	157020,13			3	17	4092097,40	0,10	0,10
398	Produse de curățat și de lustruit	44	4847373,45	2	372316,15			2	48	5219689,60	0,12	0,29
420	Echipamente industriale	3	566387,60					0	3	566387,60	0,01	0,02
421	Utilaje de producție și utilizare a puterii mecanice	1	1197192,00					0	1	1197192,00	0,03	0,01

CPV	Denumirea bunurilor, lucrărilor, serviciilor	Total contracte		Acorduri adiționale de majorare		Acorduri adiționale de micșorare/rezilieri		Alte acorduri adiționale	Total contracte și acorduri adiționale	Suma totală (MDL, inclusiv TVA)	Ponderea fiecărei categorii în suma totală a contractelor (%)	Ponderea fiecărei categorii după numărul de contracte (%)
		Nr.	Suma (MDL, inclusiv TVA)	Nr.	Suma (MDL, inclusiv TVA)	Nr.	Suma (MDL, inclusiv TVA)					
422	Utilaje de prelucrare a alimentelor, a băuturilor și a tutunului și accesorii ale acestora	4	458663,00					1	5	458663,00	0,01	0,03
424	Echipe de ridicare și de manipulare și piese ale acestora	1	1050282,02					0	1	1050282,02	0,02	0,01
425	Echipe de răcire și de ventilare	1	322100,00	1	90300,00			0	2	412400,00	0,01	0,01
429	Diverse utilaje de uz general și special	4	1761849,00			1	-10200,00	7	12	1751649,00	0,04	0,07
432	Utilaje pentru terasamente, utilaje de excavare și piese ale acestora	2	615000,00					1	3	615000,00	0,01	0,02
433	Mașini și echipament de construcții	4	1655424,00					0	4	1655424,00	0,04	0,02
441	Materiale de construcții și articole conexe	135	11643956,99			21	-422331,66	2	158	11221625,33	0,26	0,96
442	Produse structurale	3	3378579,79					0	3	3378579,79	0,08	0,02
445	Scule, lacăte, chei, balamale, dispozitive de fixare, lanțuri și resorturi	2	185999,80					0	2	185999,80	0,00	0,01
446	Cisterne, rezervoare și containere; radiatoare și boilere pentru încălzirea centrală	5	4196758,00					0	5	4196758,00	0,10	0,03
448	Vopsele, lacuri și masticuri	4	299377,00					0	4	299377,00	0,01	0,02
450	Lucrări de construcții	37	236816521,02	13	3996480,49	2	-7971641,56	30	82	232841359,95	5,48	0,50
451	Lucrări de pregătire a șantierului	4	7425528,79	2	2071760,04			1	7	9497288,83	0,22	0,04
452	Lucrări de construcții complete sau parțiale și lucrări publice	241	1554209766,69			100	-220065465,84	165	506	1334144300,85	31,37	3,06
453	Lucrări de instalații pentru clădiri	7	22399210,08	5	1621033,91			4	16	24020243,99	0,56	0,10
454	Lucrări de finisare a construcțiilor	43	114344147,73	26	7566484,41			29	98	121910632,14	2,87	0,59
455	Închiriere de utilaje și de echipament de construcții și de lucrări publice cu operator	8	1367059,56	1	277968,00			0	9	1645027,56	0,04	0,05
480	Pachete software și sisteme informatice	5	2288868,41					0	5	2288868,41	0,05	0,03
482	Pachete software pentru rețele, internet și intranet	2	1677077,00					0	2	1677077,00	0,04	0,01
483	Pachete software pentru crearea de documente, pentru desen, imagistică, planificare și productivitate	2	660000,00	1	756600,00			0	3	1416600,00	0,03	0,02
487	Utilitare pentru pachete software	6	8036124,62					1	7	8036124,62	0,19	0,04
489	Diverse pachete software și sisteme informatice	7	588966,60					0	7	588966,60	0,01	0,04
500	Servicii de reparare și întreținere	3	2614760,48			1	-966752,00	0	4	1648008,48	0,04	0,02
501	Servicii de reparare și de întreținere a vehiculelor și a echipamentelor aferente și servicii	25	6399157,14	1	110930,00			2	28	6510087,14	0,15	0,17
502	Servicii de reparare și de întreținere și servicii conexe pentru mijloacele de transport aerian, feroviar, rutier și maritim	2	26747560,00					1	3	26747560,00	0,63	0,02

CPV	Denumirea bunurilor, lucrărilor, serviciilor	Total contracte		Acorduri adiționale de majorare		Acorduri adiționale de măsurare/rezilieren		Alte acorduri adiționale	Total contracte și acorduri adiționale	Suma totală (MDL, inclusiv TVA)	Ponderea fiecărei categorii în suma totală a contractelor (%)	Ponderea fiecărei categorii după numărul de contracte (%)
		Nr.	Suma (MDL, inclusiv TVA)	Nr.	Suma (MDL, inclusiv TVA)	Nr.	Suma (MDL, inclusiv TVA)					
503	Servicii de reparare și de întreținere și servicii conexe pentru computere personale, pentru echipament de telecomunicații și pentru echipament audiovizual	8	8552934,00			1	-4334,23	0	9	8548599,77	0,20	0,05
504	Servicii de reparare și de întreținere a echipamentului medical și de precizie	16	2505039,03					3	19	2505039,03	0,06	0,11
505	Servicii de reparare și de întreținere a pompelor, a vanelor, a robinetelor, a containerelor de metal și a mașinilor	2	2089202,50					0	2	2089202,50	0,05	0,01
507	Servicii de reparare și de întreținere a instalațiilor de construcții	8	3820131,87					0	8	3820131,87	0,09	0,05
508	Diverse servicii de întreținere și de reparare	17	3152976,40	1	30000,00			2	20	3182976,40	0,07	0,12
515	Servicii de instalare de utilaje și de echipament de uz general	4	421436,80					0	4	421436,80	0,01	0,02
550	Servicii hoteliere, de restaurant și de vânzare cu amănuntul	11	4012382,00			1	-14112,00	1	13	3998270,00	0,09	0,08
551	Servicii hoteliere	3	1150561,00			3	-153800,00	0	6	996761,00	0,02	0,04
552	Campinguri și alte tipuri de cazare decât cea hotelieră	56	44610595,00	6	403060,00			7	69	45013655,00	1,06	0,42
553	Servicii de restaurant și de servire a mâncării	8	6383744,00			15	-72566,48	1	24	6311177,52	0,15	0,15
555	Servicii de servire a băuturilor	55	72871803,50			19	-153071,07	5	79	72718732,43	1,71	0,48
559	Servicii de cantină și servicii de catering	1	259200,00					0	1	259200,00	0,01	0,01
600	Servicii de transport (cu excepția transportului de deșeuri)	4	2706770,00					0	4	2706770,00	0,06	0,02
601	Servicii de transport rutier	10	4391549,00			3	-208235,00	0	13	4183314,00	0,10	0,08
604	Servicii de transport aerian	24	10721453,00			10	-652623,46	2	36	10068829,54	0,24	0,22
630	Servicii de transport anexe și conexe; servicii de agenții de turism	12	78136300,00					0	12	78136300,00	1,84	0,07
637	Servicii anexe pentru transportul terestru, naval și aerian	2	2416555,71					1	3	2416555,71	0,06	0,02
641	Servicii poștale și de curierat	1	201105,00					0	1	201105,00	0,00	0,01
642	Servicii de telecomunicații	5	1670040,00	1	18144,00			0	6	1688184,00	0,04	0,04
650	Utilități publice	1	456038,99					0	1	456038,99	0,01	0,01
660	Servicii financiare și de asigurare	3	321428,00					1	4	321428,00	0,01	0,02
661	Servicii bancare	8	8834442,00	2	424490,10			0	10	9258932,10	0,22	0,06
665	Servicii de asigurare și de pensie	4	11921711,00					0	4	11921711,00	0,28	0,02
700	Servicii imobiliare	2	256500,00			1	-50400,00	0	3	206100,00	0,00	0,02
710	Servicii de arhitectură, de construcții, de inginerie și de inspecție	24	18183690,80	3	207230,00			10	37	18390920,80	0,43	0,22
712	Servicii de arhitectură și servicii conexe	32	33247835,64	4	345125,22			17	53	33592960,86	0,79	0,32

CPV	Denumirea bunurilor, lucrărilor, serviciilor	Total contracte		Acorduri adiționale de majorare		Acorduri adiționale de micșorare/rezilieri		Alte acorduri adiționale	Total contracte și acorduri adiționale	Suma totală (MDL, inclusiv TVA)	Ponderea fiecărei categorii în suma totală a contractelor (%)	Ponderea fiecărei categorii după numărul de contracte (%)
		Nr.	Suma (MDL, inclusiv TVA)	Nr.	Suma (MDL, inclusiv TVA)	Nr.	Suma (MDL, inclusiv TVA)					
713	Servicii de inginerie	52	21843743,35	2	276381,00			14	68	22120124,35	0,52	0,41
714	Servicii de urbanism și de arhitectură peisagistică	5	3490129,95			1	-31022,00	0	6	3459107,95	0,08	0,04
715	Servicii privind construcțiile	4	1483008,09					0	4	1483008,09	0,03	0,02
719	Servicii de laborator	2	784385,00					0	2	784385,00	0,02	0,01
720	Servicii IT: consultanță, dezvoltare de software, internet și asistență	5	3469500,00					1	6	3469500,00	0,08	0,04
722	Servicii de programare și de consultanță software	5	10527091,00					2	7	10527091,00	0,25	0,04
723	Servicii de înlocuire de date	1	367580,00					0	1	367580,00	0,01	0,01
724	Servicii de internet	3	10418243,40			1	-715,00	2	6	10417528,40	0,24	0,04
725	Servicii informatice	2	4396641,00					1	3	4396641,00	0,10	0,02
730	Servicii de cercetare și de dezvoltare și servicii conexe de consultanță	54	3255007,00					0	54	3255007,00	0,08	0,33
733	Proiectare și executare în domeniul cercetării și dezvoltării	1	254203,00					0	1	254203,00	0,01	0,01
752	Prestări de servicii pentru comunitate	2	1423832,00					1	3	1423832,00	0,03	0,02
770	Servicii pentru agricultură, silvicultură, horticultură, acvacultură și apicultură	2	63247,95					0	2	63247,95	0,00	0,01
771	Servicii în agricultură	7				13	-145804,40	-5	15	-145804,40	0,00	0,09
772	Servicii pentru silvicultură	1	596322,00					1	2	596322,00	0,01	0,01
773	Servicii pentru horticultură	1	736417,00			1	-61750,00	0	2	674667,00	0,02	0,01
775	Servicii de zootehnie	1	342695,00					0	1	342695,00	0,01	0,01
791	Servicii juridice	2	2022000,00					0	2	2022000,00	0,05	0,01
793	Studii de piață și cercetare economică: sondaje și statistici	8	20408657,46	2	224930,00			3	13	20633587,46	0,49	0,08
794	Consultanță în afaceri și în management și servicii conexe	44	652415,00			1	-7968,00	1	46	644447,00	0,02	0,28
795	Servicii de asistență în birou							1	1	0,00	0,00	0,01
797	Servicii de investigație și de siguranță	3	977646,72			13	-171435,15	1	17	806211,57	0,02	0,10
798	Servicii tipografice și servicii conexe	47	12833901,14	6	622098,05	1	-128089,80	0	54	13327909,39	0,31	0,33
799	Diverse servicii comerciale și servicii conexe	4	1002022,00	3	819413,00			0	7	1821435,00	0,04	0,04
850	Servicii de sănătate și servicii de asistență socială	2	831000,00	6	1762700,00			0	8	2593700,00	0,06	0,05
851	Servicii de sănătate	44	46975012,00	5	27788,00			5	54	47002800,00	1,11	0,33
852	Servicii veterinare	59	3369717,32			405	-3362524,98	0	464	7192,34	0,00	2,81
853	Servicii de asistență socială și servicii conexe	9	2284370,00	1	112600,00			0	10	2396970,00	0,06	0,06
900	Servicii de evacuare a apelor reziduale, de eliminare a deșeurilor, de igienizare și servicii privind mediul	1	337225,00					0	1	337225,00	0,01	0,01

CPV	Denumirea bunurilor, lucrărilor, serviciilor	Total contracte		Acorduri adiționale de majorare		Acorduri adiționale de micșorare/rezilieri		Alte acorduri adiționale	Total contracte și acorduri adiționale	Suma totală (MDL, inclusiv TVA)	Ponderea fiecărei categorii în suma totală a contractelor (%)	Ponderea fiecărei categorii după numărul de contracte (%)
		Nr.	Suma (MDL, inclusiv TVA)	Nr.	Suma (MDL, inclusiv TVA)	Nr.	Suma (MDL, inclusiv TVA)					
905	Servicii privind deșeurile menajere și deșeurile			1	341387,88			0	1	341387,88	0,01	0,01
906	Servicii de curățenie și igienizare în mediul urban sau rural și servicii conexe	9	19796624,23	1	40000,00			0	10	19836624,23	0,47	0,06
907	Servicii privind mediul	1	280400,00					0	1	280400,00	0,01	0,01
909	Servicii de curățenie și igienizare	4	1535792,48			2	-12537735,00	1	7	-11001942,52	-0,26	0,04
920	Servicii de recreere, culturale și sportive	1	799875,00					0	1	799875,00	0,02	0,01
921	Servicii de cinematografie și servicii video	1	461700,00					0	1	461700,00	0,01	0,01
922	Servicii de radio și televiziune							1	1	0,00	0,00	0,01
926	Servicii sportive	1	509555,00					0	1	509555,00	0,01	0,01
980	Alte servicii comunicare, sociale și personale	1	170956,80					0	1	170956,80	0,00	0,01
983	Servicii diverse	13	9583964,02	8	148077,68			3	24	9732041,70	0,23	0,15
<b>TOTAL:</b>		<b>13738</b>	<b>4 458 269 542,87</b>	<b>1522</b>	<b>63 969 556,00</b>	<b>756</b>	<b>-269 431 549,88</b>	<b>513</b>	<b>16529</b>	<b>4 252 807 548,99</b>	<b>100,00</b>	<b>100,00</b>

Dintre care:

<b>Bunuri</b>	12645	1974365526,23	1422	42521474,22	162	-22671503,91	198	14427	1994215496,54	46,89	87,28
<b>Lucrări</b>	340	1936562233,87	47	15533726,85	102	-228037107,40	229	718	1724058853,32	40,54	4,34
<b>Servicii</b>	753	547341782,77	53	5914354,93	492	-18722938,57	86	1384	534533199,13	12,57	8,37

<b>% Bunuri</b>	92,04	44,29	93,43	66,47	21,43	8,41	38,60	87,28	46,89
<b>% Lucrări</b>	2,47	43,44	3,09	24,28	13,49	84,64	44,64	4,34	40,54
<b>% Servicii</b>	5,48	12,28	3,48	9,25	65,08	6,95	16,76	8,37	12,57

**Informație privind actele juridice pentru fiecare obiect de achiziție în parte,  
încheiate în rezultatul procedurilor desfășurate prin metoda COP cu publicare în BAP și înregistrate de Agenția Achiziții Publice în anul 2012**

CPV	Denumirea bunurilor, lucrărilor, serviciilor	Total contracte		Acorduri adiționale de majorare		Acorduri adiționale de mășurare/rezilieren		Alte acorduri adiționale	Total contracte și acorduri adiționale	Suma totală (MDL, inclusiv TVA)	Ponderea fiecărei categorii în suma totală a contractelor (%)	Ponderea fiecări categorii după numărul de contracte (%)
		Nr.	Suma (MDL, inclusiv TVA)	Nr.	Suma (MDL, inclusiv TVA)	Nr.	Suma (MDL, inclusiv TVA)					
1	2	3	4	5	6	7	8	9	10 (3+5+7+9)	11 (4+6+8)	12	13
030	Produse agricole, de fermă, de pescuit, de silvicultură și produse conexe	6	373868,00					0	6	373868,00	0,06	0,09
031	Produse agricole și horticoale	20	1889350,50					11	31	1889350,50	0,32	0,47
032	Cereale, cartofi, legume, fructe și fructe cu coajă	16	721250,09					2	18	721250,09	0,12	0,27
033	Produse agricole, de vânătoare și de pescuit	1	120030,00					1	2	120030,00	0,02	0,03
034	Produse de silvicultură și de exploatare forestieră	6	654389,00					0	6	654389,00	0,11	0,09
090	Produse petroliere, combustibil, electricitate și alte surse de energie	23	3131796,00	1	3750,00			2	26	3135546,00	0,53	0,40
091	Combustibili	88	12524253,91					10	98	12524253,91	2,12	1,50
092	Petrol, cărbune și produse petroliere	24	3558885,20					2	26	3558885,20	0,60	0,40
093	Electricitate, încălzire, energie solară și nucleară	1	82869,52					0	1	82869,52	0,01	0,02
140	Produse de minerit, metale de bază și produse conexe	8	118394,60			1	-15880,00	1	10	102514,60	0,02	0,15
142	Nisip și argilă	2	266600,00					0	2	266600,00	0,05	0,03
143	Produse anorganice chimice și îngrășăminte minerale	2	265700,00					1	3	265700,00	0,04	0,05
149	Materii prime secundare de recuperare	2	73648,73					0	2	73648,73	0,01	0,03
150	Alimentar, băuturi, tutun și produse conexe	725	24668163,46			43	-228083,61	29	797	24440079,85	4,13	12,16
151	Carne	2	278482,56					0	2	278482,56	0,05	0,03
155	Produse lactate	4	476505,00			1	-29454,00	3	8	447051,00	0,08	0,12
157	Furaje	2	309855,00	1	18984,00			1	4	328839,00	0,06	0,06
158	Diverse produse alimentare	897	30159664,43			8	-3824,12	13	918	30155840,31	5,10	14,01
161	Utilaje agricole și forestiere pentru pregătirea sau cultivarea solului	1	67937,00					0	1	67937,00	0,01	0,02
163	Secerătoare	2	152400,00					0	2	152400,00	0,03	0,03
166	Utilaje agricole sau forestiere specializate	1	84552,00					1	2	84552,00	0,01	0,03
167	Tractoare	1	105500,00					0	1	105500,00	0,02	0,02
180	Îmbrăcăminte, încălțăminte, articole de voiaj și accesorii							1	1	0,00	0,00	0,02
181	Îmbrăcăminte de uz profesional, îmbrăcăminte specială de lucru și accesorii	18	1098859,00	1	3726,00			1	20	1102585,00	0,19	0,31

CPV	Denumirea bunurilor, lucrărilor, serviciilor	Total contracte		Acorduri adiționale de majorare		Acorduri adiționale de măsurare/reziliere		Alte acorduri adiționale	Total contracte și acorduri adiționale	Suma totală (MDL, inclusiv TVA)	Ponderea fiecărei categorii în suma totală a contractelor (%)	Ponderea fiecărei categorii după numărul de contracte (%)
		Nr.	Suma (MDL, inclusiv TVA)	Nr.	Suma (MDL, inclusiv TVA)	Nr.	Suma (MDL, inclusiv TVA)					
182	Îmbrăcăminte de exterior							1	1	0,00	0,00	0,02
185	Bijuterii, ceasuri și articole conexe	6	549030,00					2	8	549030,00	0,09	0,12
192	Materiale textile și articole conexe	4	59792,00					0	4	59792,00	0,01	0,06
220	Imprintate și produse conexe	6	333967,25					1	7	333967,25	0,06	0,11
221	Cărți, broșuri și pliante tipărite	19	516670,38	1	15147,00			2	22	531817,38	0,09	0,34
222	Ziare, reviste specializate, periodice și reviste	24	973295,93					3	27	973295,93	0,16	0,41
223	Cărți poștale, felicitări și alte imprimare	1	119042,00					0	1	119042,00	0,02	0,02
224	Timbre, carnete de securi, bancnote, acțiuni, materiale publicitare, cataloage și manuale	5	608130,00			2	-16904,00	1	8	591226,00	0,10	0,12
228	Registre, registre contabile, clasoare, formulare și alte articole imprimate de papetărie din hârtie sau din carton	44	1232500,70	5	8607,60			1	50	1241108,30	0,21	0,76
229	Diverse imprimate	5	326182,60	1	8000,00			0	6	334182,60	0,06	0,09
240	Produse chimice	13	491386,25					3	16	491386,25	0,08	0,24
241	Gaze	12	591778,00	2	145844,80			4	18	737622,80	0,12	0,27
243	Produse chimice anorganice și organice de bază	4	465288,00					5	9	465288,00	0,08	0,14
244	Îngrășăminte și compuși azotați	7	492016,16					3	10	492016,16	0,08	0,15
246	Explozibili	1	179970,00					0	1	179970,00	0,03	0,02
249	Produse chimice fine și produse chimice variate	4	81712,50					1	5	81712,50	0,01	0,08
300	Echipament informatic și accesorii de birou, cu excepția mobilierului și a pachetelor software	12	513893,21					2	14	513893,21	0,09	0,21
301	Mașini, echipament și accesorii de birou, cu excepția computerelor, a imprimantelor și a mobilierului	119	5104065,46	6	38062,45			7	132	5142127,91	0,87	2,01
302	Echipament și accesorii pentru computer	113	7784692,97	1	27690,00			13	127	7812382,97	1,32	1,94
310	Mașini, aparate, echipamente și consumabile electrice; iluminat	6	36795,18					0	6	36795,18	0,01	0,09
311	Motoare, generatoare și transformatoare electrice	13	904199,35					0	13	904199,35	0,15	0,20
312	Aparate de distribuție și control ale energiei electrice	4	54040,30					0	4	54040,30	0,01	0,06
314	Acumulatori, pile galvanice și baterii primare	2	82229,40					0	2	82229,40	0,01	0,03
315	Aparatură de iluminat și lămpi electrice	15	897603,97	1	9870,00			1	17	907473,97	0,15	0,26



CPV	Denumirea bunurilor, lucrărilor, serviciilor	Total contracte		Acorduri adiționale de majorare		Acorduri adiționale de măsurare/reziliere		Alte acorduri adiționale	Total contracte și acorduri adiționale	Suma totală (MDL, inclusiv TVA)	Ponderea fiecărei categorii în suma totală a contractelor (%)	Ponderea fiecărei categorii după numărul de contracte (%)
		Nr.	Suma (MDL, inclusiv TVA)	Nr.	Suma (MDL, inclusiv TVA)	Nr.	Suma (MDL, inclusiv TVA)					
316	Echiptament electric	51	1158480,05	1	4395,00			4	56	1162875,05	0,20	0,85
317	Accesorii electronice, electromecanice și electrotehnice	4	229090,00					1	5	229090,00	0,04	0,08
322	Aparate de emisie pentru radiotelefonie, radiotelegrafie, radiodifuziune și televiziune	2	288300,00					0	2	288300,00	0,05	0,03
323	Receptoare de televiziune și de radio și aparate de înregistrare sau de redare a sunetului sau a imaginii	12	982834,10					7	19	982834,10	0,17	0,29
324	Rețele	1	767674,40					0	1	767674,40	0,13	0,02
325	Echiptament de telecomunicații	4	435261,40					0	4	435261,40	0,07	0,06
330	Echiptamente medicale, produse farmaceutice și produse de îngrijire personală	68	2266587,61	3	7126,84			6	77	2273714,45	0,38	1,17
331	Echiptamente medicale	101	5059159,28					17	118	5059159,28	0,86	1,80
336	Produse farmaceutice	395	10002213,42			14	-1195,91	31	440	10001017,51	1,69	6,71
337	Produse de îngrijire personală	1	32994,00					2	3	32994,00	0,01	0,05
340	Echiptamente de transport și produse auxiliare pentru transport	3	510175,00					0	3	510175,00	0,09	0,05
341	Autovehicule	72	10822836,00					3	75	10822836,00	1,83	1,14
343	Piese și accesorii pentru vehicule și pentru motoare de vehicule	19	1529975,05			4	-6959,16	2	25	1523015,89	0,26	0,38
344	Motociclete, biciclete și motociclete cu ataș	1	100645,00					0	1	100645,00	0,02	0,02
345	Nave și ambarcațiuni	5	629771,34					0	5	629771,34	0,11	0,08
346	Locomotive și materiale rulante feroviare și piese	2	293280,04					0	2	293280,04	0,05	0,03
349	Diverse echiptamente de transport și piese de schimb	18	2113397,20			3	-7585,04	2	23	2105812,16	0,36	0,35
350	Echiptament de securitate, de luptă împotriva incendiilor, de poliție și de apărare			2	47592,00			2	4	47592,00	0,01	0,06
351	Echiptament de urgență și de siguranță	7	616443,00			3	-46004,00	0	10	570439,00	0,10	0,15
353	Arme, muniții și piese conexe	3	192360,00	1	21660,00			0	4	214020,00	0,04	0,06
358	Echiptament individual și de sprijin	4	300003,00					1	5	300003,00	0,05	0,08
370	Instrumente muzicale, articole sportive, jocuri, jucării, obiecte de artizanat, obiecte de artă și accesorii							1	1	0,00	0,00	0,02
374	Articole și echiptament de sport	9	1061094,20					0	9	1061094,20	0,18	0,14
375	Jocuri și jucării; atracții de bălci	1	235524,00					7	8	235524,00	0,04	0,12
380	Echiptamente de laborator, optice și de precizie (cu excepția ochelarilor)	12	991621,90			1	-75193,81	1	14	916428,09	0,15	0,21
381	Instrumente de navigație și de meteorologie	3	348230,80			1	-177697,80	0	4	170533,00	0,03	0,06

CPV	Denumirea bunurilor, lucrărilor, serviciilor	Total contracte		Acorduri adiționale de majorare		Acorduri adiționale de micșorare/reziliere		Alte acorduri adiționale	Total contracte și acorduri adiționale	Suma totală (MDL, inclusiv TVA)	Ponderea fiecărei categorii în suma totală a contractelor (%)	Ponderea fiecărei categorii după numărul de contracte (%)
		Nr.	Suma (MDL, inclusiv TVA)	Nr.	Suma (MDL, inclusiv TVA)	Nr.	Suma (MDL, inclusiv TVA)					
382	Instrumente de geologie și de geofizică	6	101009,40	1	17415,00			1	8	118424,40	0,02	0,12
384	Instrumente de verificare a proprietăților fizice	2	695955,00					1	3	695955,00	0,12	0,05
385	Aparate de control și de testare	6	354108,00					1	7	354108,00	0,06	0,11
386	Instrumente optice	1	84062,40					0	1	84062,40	0,01	0,02
390	Mobilă (inclusiv mobilă de birou), accesoriile de mobilier, aparate de uz casnic (exclusiv dispozitive de iluminat) și produse de curățat	18	1380358,09	4	69992,43	1	-5860,34	3	26	1444490,18	0,24	0,40
391	Mobilier	46	3882328,73	2	49839,00			3	51	3932167,73	0,66	0,78
392	Accesorii de mobilier	133	2225760,21	2	9085,44			1	136	2234845,65	0,38	2,08
393	Diverse echipamente	3	204736,00					0	3	204736,00	0,03	0,05
395	Articole textile	31	2033406,08	2	43200,00			0	33	2076606,08	0,35	0,50
397	Aparate de uz casnic	21	1424350,01					6	27	1424350,01	0,24	0,41
398	Produse de curățat și de lustruit	164	3131810,76	7	36708,16			9	180	3168518,92	0,54	2,75
411	Apă naturală brută	2	115740,00					1	3	115740,00	0,02	0,05
420	Echipamente industriale	2	227482,00					3	5	227482,00	0,04	0,08
421	Utilaje de producție și utilizare a puterii mecanice	7	343819,78					0	7	343819,78	0,06	0,11
422	Utilaje de prelucrare a alimentelor, a băuturilor și a tutunului și accesoriile ale acestora	7	707744,40					2	9	707744,40	0,12	0,14
425	Echipamente de răcire și de ventilare							2	2	0,00	0,00	0,03
426	Mașini-unelte	3	109110,08					0	3	109110,08	0,02	0,05
429	Diverse utilaje de uz general și special	9	841179,52					0	9	841179,52	0,14	0,14
433	Mașini și echipament de construcții	2	124977,11					0	2	124977,11	0,02	0,03
438	Echipament de atelier							1	1	0,00	0,00	0,02
440	Structuri și materiale de construcții; produse auxiliare pentru construcții (cu excepția aparatelor electrice)							1	1	0,00	0,00	0,02
441	Materiale de construcții și articole conexe	160	6310575,34	5	45593,98	4	-94444,84	8	177	6261724,48	1,06	2,70
442	Produse structurale	18	3846755,58	5	179220,01			5	28	4025975,59	0,68	0,43
444	Diverse produse fabricate și articole conexe	13	175187,55					0	13	175187,55	0,03	0,20
446	Cisterne, rezervoare și containere; radiatoare și boilere pentru încălzirea centrală	1	69990,00					0	1	69990,00	0,01	0,02
448	Vopsele, lacuri și masticuri					1	-4938,34	0	1	-4938,34	0,00	0,02
450	Lucrări de construcții	38	12172302,37	19	1129342,68	2	-335002,80	12	71	12966642,25	2,19	1,08
451	Lucrări de pregătire a șantierului	5	2556564,59	7	196877,18			2	14	2753441,77	0,47	0,21
452	Lucrări de construcții complete sau parțiale și lucrări publice	844	262746194,59	76	4252685,69	12	-2803676,32	246	1178	264195203,96	44,66	17,97

CPV	Denumirea bunurilor, lucrărilor, serviciilor	Total contracte		Acorduri adiționale de majorare		Acorduri adiționale de măsurare/reziliere		Alte acorduri adiționale	Total contracte și acorduri adiționale	Suma totală (MDL, inclusiv TVA)	Ponderea fiecărei categorii în suma totală a contractelor (%)	Ponderea fiecărei categorii după numărul de contracte (%)
		Nr.	Suma (MDL, inclusiv TVA)	Nr.	Suma (MDL, inclusiv TVA)	Nr.	Suma (MDL, inclusiv TVA)					
453	Lucrări de instalații pentru clădiri	41	12914525,84	9	214554,73	1	-143054,40	16	67	12986026,17	2,20	1,02
454	Lucrări de finisare a construcțiilor	246	73277832,23	73	5276649,05	2	-377051,53	56	377	78177429,75	13,21	5,75
455	Închiriere de utilaje și de echipament de construcții și de lucrări publice cu operator	1	1080675,23					0	1	1080675,23	0,18	0,02
480	Pachete software și sisteme informatice	2	191400,00					1	3	191400,00	0,03	0,05
486	Pachete software pentru baze de date și operare	1	43200,00					0	1	43200,00	0,01	0,02
487	Utilitare pentru pachete software							1	1	0,00	0,00	0,02
500	Servicii de reparare și întreținere	20	3151630,70			2	-33000,00	2	24	3118630,70	0,53	0,37
501	Servicii de reparare și de întreținere a vehiculelor și a echipamentelor aferente și servicii	51	1536639,50	3	76890,00			1	55	1613529,50	0,27	0,84
502	Servicii de reparare și de întreținere și servicii conexe pentru mijloacele de transport aerian, feroviar, rutier și maritim	4	167484,15					3	7	167484,15	0,03	0,11
503	Servicii de reparare și de întreținere și servicii conexe pentru computere personale, pentru echipament de telecomunicații și pentru echipament audiovizual	10	949789,75	4	19363,00			0	14	969152,75	0,16	0,21
504	Servicii de reparare și de întreținere a echipamentului medical și de precizie	10	645477,21					7	17	645477,21	0,11	0,26
505	Servicii de reparare și de întreținere a pompelor, a vanelor, a robinetelor, a containerelor de metal și a mașinilor	2	200941,86					0	2	200941,86	0,03	0,03
507	Servicii de reparare și de întreținere a instalațiilor de construcții	12	1200638,29	1	13067,82			3	16	1213706,11	0,21	0,24
508	Diverse servicii de întreținere și de reparare	8	947144,64					0	8	947144,64	0,16	0,12
510	Servicii de instalare (cu excepția programelor software)	1	222397,57					0	1	222397,57	0,04	0,02
511	Servicii de instalare a echipamentului electric și mecanic	1	170000,00					0	1	170000,00	0,03	0,02
513	Servicii de instalare de echipament de comunicații	1	54453,59					1	2	54453,59	0,01	0,03
454	Lucrări de finisare a construcțiilor	1	172188,00					0	1	172188,00	0,03	0,02
550	Servicii hoteliere, de restaurant și de vânzare cu amănuntul	2	268080,00					0	2	268080,00	0,05	0,03
551	Servicii hoteliere	7	602032,90	2	57000,00			0	9	659032,90	0,11	0,14
552	Campinguri și alte tipuri de cazare decât cea hotelieră	3	340500,00					0	3	340500,00	0,06	0,05
553	Servicii de restaurant și de servire a mâncării	1	78987,00					0	1	78987,00	0,01	0,02

CPV	Denumirea bunurilor, lucrărilor, serviciilor	Total contracte		Acorduri adiționale de majorare		Acorduri adiționale de micșorare/rezilieri		Alte acorduri adiționale	Total contracte și acorduri adiționale	Suma totală (MDL, inclusiv TVA)	Ponderea fiecărei categorii în suma totală a contractelor (%)	Ponderea fiecărei categorii după numărul de contracte (%)
		Nr.	Suma (MDL, inclusiv TVA)	Nr.	Suma (MDL, inclusiv TVA)	Nr.	Suma (MDL, inclusiv TVA)					
555	Servicii de servire a băuturilor	10	1278723,30	1	51000,00			0	11	1329723,30	0,22	0,17
559	Servicii de cantină și servicii de catering	7	486950,00					1	8	486950,00	0,08	0,12
601	Servicii de transport rutier	10	938237,00			1	-49364,00	2	13	888873,00	0,15	0,20
604	Servicii de transport aerian	43	2595277,40	2	-41450,00			4	49	2553827,40	0,43	0,75
631	Servicii de manipulare și de depozitare a încărcăturilor	1	233760,00					1	2	233760,00	0,04	0,03
635	Servicii de agenții de turism, de ghizi turistici și de asistență turistică	2	220612,00					0	2	220612,00	0,04	0,03
640	Servicii poștale și de telecomunicații	1	199700,00					0	1	199700,00	0,03	0,02
641	Servicii poștale și de curierat	3	291223,00			1	-12000,00	1	5	279223,00	0,05	0,08
642	Servicii de telecomunicații	3	263707,87			1	-31465,71	6	10	232242,16	0,04	0,15
651	Distribuție de apă și servicii conexe	1	955485,76					0	1	955485,76	0,16	0,02
652	Distribuție de gaz și servicii conexe	1	298340,00					0	1	298340,00	0,05	0,02
660	Servicii financiare și de asigurare	2	161400,34					0	2	161400,34	0,03	0,03
661	Servicii bancare	1	63430,00					0	1	63430,00	0,01	0,02
665	Servicii de asigurare și de pensie	12	984226,00	2	11569,00			3	17	995795,00	0,17	0,26
667	Servicii de reasigurare							1	1	0,00	0,00	0,02
700	Servicii imobiliare	3	388000,00					0	3	388000,00	0,07	0,05
701	Servicii imobiliare proprii							1	1	0,00	0,00	0,02
702	Servicii de închiriere sau de leasing de bunuri imobiliare proprii							1	1	0,00	0,00	0,02
710	Servicii de arhitectură, de construcții, de inginerie și de inspecție	36	5197158,92	1	53400			9	46	5250558,92	0,89	0,70
712	Servicii de arhitectură și servicii conexe	38	5094004,37	2	26229,02	1	-57684,07	22	63	5062549,32	0,86	0,96
713	Servicii de inginerie	18	1700572,02	2	30499,00	3	-554968,00	11	34	1176103,02	0,20	0,52
714	Servicii de urbanism și de arhitectură peisagistică	5	750464,00					0	5	750464,00	0,13	0,08
715	Servicii privind construcțiile	4	441308,47	1	21058,00			3	8	462366,47	0,08	0,12
716	Servicii de testare, analiză și consultanță tehnică	2	313274,05					0	2	313274,05	0,05	0,03
717	Servicii de monitorizare și de control	1	81060,00					1	2	81060,00	0,01	0,03
720	Servicii IT: consultanță, dezvoltare de software, internet și asistență	1	84975,00					1	2	84975,00	0,01	0,03
722	Servicii de programare și de consultanță software	3	293238,51			1	-1667,53	0	4	291570,98	0,05	0,06
723	Servicii de înlocuire de date							1	1	0,00	0,00	0,02
724	Servicii de internet	13	1493720,40			1	-24904,46	4	18	1468815,94	0,25	0,27
725	Servicii informatice	1	183900,00					1	2	183900,00	0,03	0,03
730	Servicii de cercetare și de dezvoltare și servicii conexe de consultanță	1	70420,50					0	1	70420,50	0,01	0,02

CPV	Denumirea bunurilor, lucrărilor, serviciilor	Total contracte		Acorduri adiționale de majorare		Acorduri adiționale de măsurare/reziliere		Alte acorduri adiționale	Total contracte și acorduri adiționale	Suma totală (MDL, inclusiv TVA)	Ponderea fiecărei categorii în suma totală a contractelor (%)	Ponderea fiecărei categorii după numărul de contracte (%)
		Nr.	Suma (MDL, inclusiv TVA)	Nr.	Suma (MDL, inclusiv TVA)	Nr.	Suma (MDL, inclusiv TVA)					
731	Servicii de cercetare și dezvoltare experimentală	1	59976,00					0	1	59976,00	0,01	0,02
732	Servicii de consultanță în cercetare și în dezvoltare	1	38717,00					1	2	38717,00	0,01	0,03
733	Proiectare și executare în domeniul cercetării și dezvoltării	1	60000,00					0	1	60000,00	0,01	0,02
752	Prestări de servicii pentru comunitate	2	169152,00					1	3	169152,00	0,03	0,05
770	Servicii pentru agricultură, silvicultură, horticultură, acvacultură și apicultură	10	144400,00					0	10	144400,00	0,02	0,15
772	Servicii pentru silvicultură							2	2	0,00	0,00	0,03
790	Servicii pentru întreprinderi: drept, marketing, consultanță, recrutare, tipărire și securitate			1	20000,00			0	1	20000,00	0,00	0,02
792	Servicii de contabilitate, servicii de audit și servicii fiscale	1	8200,00					1	2	8200,00	0,00	0,03
793	Studii de piață și cercetare economică: sondaje și statistici	2	293600,00	1	1080,00			4	7	294680,00	0,05	0,11
794	Consultanță în afaceri și în management și servicii conexe	10	751824,97					4	14	751824,97	0,13	0,21
795	Servicii de asistență în birou	4	298662,00	1	3024,00			0	5	301686,00	0,05	0,08
796	Servicii de recrutare	1	57400,00					0	1	57400,00	0,01	0,02
797	Servicii de investigație și de siguranță	10	952320,82	1	1200,00			2	13	953520,82	0,16	0,20
798	Servicii tipografice și servicii conexe	59	3207081,91	4	72819,00	1	-37226,00	6	70	3242674,91	0,55	1,07
799	Diverse servicii comerciale și servicii conexe	16	1167387,21	4	72905,00			3	23	1240292,21	0,21	0,35
805	Servicii de formare	2	90600,00					0	2	90600,00	0,02	0,03
851	Servicii de sănătate	7	367629,33					2	9	367629,33	0,06	0,14
852	Servicii veterinare					4	-37200,00	0	4	-37200,00	-0,01	0,06
853	Servicii de asistență socială și servicii conexe	2	151240,00					0	2	151240,00	0,03	0,03
900	Servicii de evacuare a apelor reziduale, de eliminare a deșeurilor, de igienizare și servicii privind mediul	1	216552,00					0	1	216552,00	0,04	0,02
905	Servicii privind deșeurile menajere și deșeurile			1	22500,00			1	2	22500,00	0,00	0,03
906	Servicii de curățenie și igienizare în mediul urban sau rural și servicii conexe	1	40000,00					0	1	40000,00	0,01	0,02
907	Servicii privind mediul	1	171925,00					1	2	171925,00	0,03	0,03
909	Servicii de curățenie și igienizare	4	339125,02					0	4	339125,02	0,06	0,06
920	Servicii de recreere, culturale și sportive							2	2	0,00	0,00	0,03
923	Servicii de divertisment							1	1	0,00	0,00	0,02

CPV	Denumirea bunurilor, lucrărilor, serviciilor	Total contracte		Acorduri adiționale de majorare		Acorduri adiționale de mășurare/reziliere		Alte acorduri adiționale	Total contracte și acorduri adiționale	Suma totală (MDL, inclusiv TVA)	Ponderea fiecărei categorii în suma totală a contractelor (%)	Ponderea fiecărei categorii după numărul de contracte (%)
		Nr.	Suma (MDL, inclusiv TVA)	Nr.	Suma (MDL, inclusiv TVA)	Nr.	Suma (MDL, inclusiv TVA)					
980	Alte servicii comunicare, sociale și personale	2	148500,00					1	3	148500,00	0,03	0,05
983	Servicii diverse	18	1984568,00	2	9122,37			3	23	1993690,37	0,34	0,35
<b>TOTAL:</b>		<b>5435</b>	<b>584 412 742,62</b>	<b>275</b>	<b>12 402 895,25</b>	<b>120</b>	<b>-5 212 289,79</b>	<b>724</b>	<b>6554</b>	<b>591 603 348,08</b>	<b>100,00</b>	<b>100,00</b>

Dintre care:

<b>Bunuri</b>	3747	173174232,44	55	811509,71	87	-714024,97	266	4155	173271717,18	29,29	63,40
<b>Lucrări</b>	1175	364748094,85	184	11070109,33	17	-3658785,05	332	1708	372159419,13	62,91	26,06
<b>Servicii</b>	513	46490415,33	36	521276,21	16	-839479,77	126	691	46172211,77	7,80	10,54

<b>% Bunuri</b>	68,94	29,63	20,00	6,54	72,50	13,70	36,74	63,40	29,29		
<b>% Lucrări</b>	21,62	62,41	66,91	89,25	14,17	70,20	45,86	26,06	62,91		
<b>% Servicii</b>	9,44	7,96	13,09	4,20	13,33	16,11	17,40	10,54	7,80		

**Informație privind actele juridice pentru fiecare obiect de achiziție în parte, încheiate în rezultatul procedurilor desfășurate prin metoda COP fără publicare în BAP și înregistrate de Agenția Achiziții Publice în anul 2012**

CPV	Denumirea bunurilor, lucrărilor, serviciilor	Total contracte		Acorduri adiționale de majorare		Acorduri adiționale de micșorare/reziliere		Alte acorduri adiționale	Total contracte și acorduri adiționale	Suma totală (MDL, inclusiv TVA)	Ponderea fiecărei categorii în suma totală a contractelor (%)	Ponderea fiecărei categorii după numărul de contracte (%)
		Nr.	Suma (MDL, inclusiv TVA)	Nr.	Suma (MDL, inclusiv TVA)	Nr.	Suma (MDL, inclusiv TVA)					
1	2	3	4	5	6	7	8	9	10 (3+5+7+9)	11 (4+6+8)	12	13
031	Produse agricole și horticoale	4	217508,36					0	4	217508,36	0,24	0,24
032	Cereale, cartofi, legume, fructe și fructe cu coajă	3	140745,00					0	3	140745,00	0,16	0,18
034	Produse de silvicultură și de exploatare forestieră	3	130995,00					0	3	130995,00	0,15	0,18
090	Produse petroliere, combustibil, electricitate și alte surse de energie	6	374635,50					0	6	374635,50	0,42	0,36
091	Combustibili	21	1137243,45	3	2749,43			2	26	1139992,88	1,27	1,55
092	Petrol, cărbune și produse petroliere	6	257230,20					1	7	257230,20	0,29	0,42
140	Produse de minerit, metale de bază și produse conexe	2	91457,45					0	2	91457,45	0,10	0,12
142	Nisip și argilă	1	59004,00					0	1	59004,00	0,07	0,06
143	Produse anorganice chimice și îngrășăminte minerale	2	108147,96					0	2	108147,96	0,12	0,12
147	Metale de bază	1	53250,00					0	1	53250,00	0,06	0,06
150	Alimenter, băuturi, tutun și produse conexe	31	938397,18			2	-2640,00	0	33	935757,18	1,04	1,97
157	Furaje	2	94799,42					0	2	94799,42	0,11	0,12
158	Diverse produse alimentare	71	3387820,27			6	-133589,20	5	82	3254231,07	3,63	4,90
160	Utilaje agricole	1	30750,00					0	1	30750,00	0,03	0,06
164	Mașini agricole sau horticoale de pulverizat	1	59870,00					0	1	59870,00	0,07	0,06
180	Îmbrăcăminte, încălțăminte, articole de voiaj și accesorii	1	59906,00					1	2	59906,00	0,07	0,12
181	Îmbrăcăminte de uz profesional, îmbrăcăminte specială de lucru și accesorii	13	698839,43			1	-9130,00	0	14	689709,43	0,77	0,84
183	Articole de îmbrăcăminte	7	219155,00					0	7	219155,00	0,24	0,42
184	Îmbrăcăminte specială și accesorii	1	44350,00			1	-16000,00	0	2	28350,00	0,03	0,12
185	Bijuterii, ceasuri și articole conexe	3	112492,00					1	4	112492,00	0,13	0,24
189	Articole de voiaj, șelărie, saci și săculețe	2	91850,00					0	2	91850,00	0,10	0,12
192	Materiale textile și articole conexe	1	37060,00					0	1	37060,00	0,04	0,06
196	Deșeuri din piele, textile, de cauciuc și de plastic	2	99560,00					0	2	99560,00	0,11	0,12

CPV	Denumirea bunurilor, lucrărilor, serviciilor	Total contracte		Acorduri adiționale de majorare		Acorduri adiționale de micșorare/rezilierență		Alte acorduri adiționale	Total contracte și acorduri adiționale	Suma totală (MDL, inclusiv TVA)	Ponderea fiecărei categorii în suma totală a contractelor (%)	Ponderea fiecărei categorii după numărul de contracte (%)
		Nr.	Suma (MDL, inclusiv TVA)	Nr.	Suma (MDL, inclusiv TVA)	Nr.	Suma (MDL, inclusiv TVA)					
220	Imprintate și produse conexe	4	110469,00					0	4	110469,00	0,12	0,24
221	Cărți, broșuri și pliante tipărite	4	137912,98					0	4	137912,98	0,15	0,24
222	Ziare, reviste specializate, periodice și reviste	11	349231,08					0	11	349231,08	0,39	0,66
223	Cărți poștale, felicitări și alte imprimare	8	92576,80					0	8	92576,80	0,10	0,48
224	Timbre, carnet de securi, bancnote, acțiuni, materiale publicitare, cataloage și manuale	2	109642,00			1	-11515,00	0	3	98127,00	0,11	0,18
225	Plăci sau cilindri tipografici, alte echipamente de tipografie	1	58212,00					0	1	58212,00	0,06	0,06
228	Registre, registre contabile, clasoare, formulare și alte articole imprimare de papetărie din hârtie sau din carton	23	1238180,01	2	6990,89			0	25	1245170,90	1,39	1,49
229	Diverse imprimare	5	285275,00					0	5	285275,00	0,32	0,30
240	Produse chimice	1	29415,14					0	1	29415,14	0,03	0,06
241	Gaze	6	253768,00	1	17550,00			1	8	271318,00	0,30	0,48
243	Produse chimice anorganice și organice de bază	3	233584,00					0	3	233584,00	0,26	0,18
244	Îngrășăminte și compuși azotați	6	245088,54					1	7	245088,54	0,27	0,42
249	Produse chimice fine și produse chimice variate	1	59850,00					0	1	59850,00	0,07	0,06
300	Echipament informatic și accesorii de birou, cu excepția mobilierului și a pachetelor software	2	92449,54					0	2	92449,54	0,10	0,12
301	Mașini, echipament și accesorii de birou, cu excepția computerelor, a imprimantelor și a mobilierului	89	4469105,19	10	7200,20			2	101	4476305,39	4,99	6,03
302	Echipament și accesorii pentru computer	72	2913884,18	8	10648,00			3	83	2924532,18	3,26	4,96
311	Motoare, generatoare și transformatoare electrice	1	59410,00					0	1	59410,00	0,07	0,06
315	Aparatură de iluminat și lămpi electrice	1	58763,00					0	1	58763,00	0,07	0,06
316	Echipament electric	23	914820,23					0	23	914820,23	1,02	1,37
317	Accesorii electronice, electromecanice și electrotehnice	2	118655,06					0	2	118655,06	0,13	0,12
322	Aparate de emisie pentru radiotelefonie, radiotelegrafie, radiodifuziune și televiziune	5	207979,00					0	5	207979,00	0,23	0,30
323	Receptoare de televiziune și de radio și aparate de înregistrare sau de redare a sunetului sau a imaginii	9	393941,11					1	10	393941,11	0,44	0,60
324	Rețele	2	157055,80			1	-10000,00	0	3	147055,80	0,16	0,18



CPV	Denumirea bunurilor, lucrărilor, serviciilor	Total contracte		Acorduri adiționale de majorare		Acorduri adiționale de măsurare/rezilieren		Alte acorduri adiționale	Total contracte și acorduri adiționale	Suma totală (MDL, inclusiv TVA)	Ponderea fiecărei categorii în suma totală a contractelor (%)	Ponderea fiecărei categorii după numărul de contracte (%)
		Nr.	Suma (MDL, inclusiv TVA)	Nr.	Suma (MDL, inclusiv TVA)	Nr.	Suma (MDL, inclusiv TVA)					
325	Echipament de telecomunicații	1	42430,00					0	1	42430,00	0,05	0,06
330	Echipe medicale, produse farmaceutice și produse de îngrijire personală	8	364478,82					0	8	364478,82	0,41	0,48
331	Echipe medicale	33	1588737,23					1	34	1588737,23	1,77	2,03
336	Produse farmaceutice	58	2722637,01			3	-18782,50	2	63	2703854,51	3,02	3,76
337	Produse de îngrijire personală	2	104313,00					1	3	104313,00	0,12	0,18
340	Echipe de transport și produse auxiliare pentru transport	1	23594,00					0	1	23594,00	0,03	0,06
341	Autovehicule	1	95000,00					0	1	95000,00	0,11	0,06
343	Piese și accesorii pentru vehicule și pentru motoare de vehicule	5	313766,76					0	5	313766,76	0,35	0,30
346	Locomotive și materiale rulante feroviare și piese	1	35535,00					0	1	35535,00	0,04	0,06
349	Diverse echipamente de transport și piese de schimb	11	337547,00					1	12	337547,00	0,38	0,72
350	Echipament de securitate, de luptă împotriva incendiilor, de poliție și de apărare	1	116779,00					0	1	116779,00	0,13	0,06
351	Echipament de urgență și de siguranță	1	81363,00					0	1	81363,00	0,09	0,06
353	Arme, muniții și piese conexe	3	170012,00	1	27000,00			0	4	197012,00	0,22	0,24
358	Echipament individual și de sprijin	1	48531,00					1	2	48531,00	0,05	0,12
370	Instrumente muzicale, articole sportive, jocuri, jucării, obiecte de artizanat, obiecte de artă și accesorii	2	119805,00					0	2	119805,00	0,13	0,12
374	Articole și echipament de sport	1	59700,00					0	1	59700,00	0,07	0,06
380	Echipe de laborator, optice și de precizie (cu excepția ochelarilor)	1	59976,00			1	-46588,25	1	3	13387,75	0,01	0,18
384	Instrumente de verificare a proprietăților fizice	1	56724,00					0	1	56724,00	0,06	0,06
385	Aparate de control și de testare	4	164760,00					0	4	164760,00	0,18	0,24
389	Diverse instrumente de evaluare și de testare	1	58100,00					0	1	58100,00	0,06	0,06
390	Mobilă (inclusiv mobilă de birou), accesorii de mobilier, aparate de uz casnic (exclusiv dispozitive de iluminat) și produse de curățat	13	525196,12					1	14	525196,12	0,59	0,84
391	Mobilier	39	2308794,26	1	11480,00			0	40	2320274,26	2,59	2,39
392	Accesorii de mobilier	45	1517957,34			2	-22975,00	4	51	1494982,34	1,67	3,04
393	Diverse echipamente	1	45401,00					0	1	45401,00	0,05	0,06
395	Articole textile	19	956545,34	1	3920,00			2	22	960465,34	1,07	1,31

CPV	Denumirea bunurilor, lucrărilor, serviciilor	Total contracte		Acorduri adiționale de majorare		Acorduri adiționale de micșorare/reziliere		Alte acorduri adiționale	Total contracte și acorduri adiționale	Suma totală (MDL, inclusiv TVA)	Ponderea fiecărei categorii în suma totală a contractelor (%)	Ponderea fiecărei categorii după numărul de contracte (%)
		Nr.	Suma (MDL, inclusiv TVA)	Nr.	Suma (MDL, inclusiv TVA)	Nr.	Suma (MDL, inclusiv TVA)					
397	Aparate de uz casnic	24	1177383,44					5	29	1177383,44	1,31	1,73
398	Produse de curățat și de lustruit	31	2028647,65					1	32	2028647,65	2,26	1,91
410	Apă captată și epurată							1	1	0,00	0,00	0,06
411	Apă naturală brută					1	-12040,00	0	1	-12040,00	-0,01	0,06
420	Echipe industriale	2	60248,00					0	2	60248,00	0,07	0,12
421	Utilaje de producție și utilizare a puterii mecanice	1	23000,00					0	1	23000,00	0,03	0,06
424	Echipe de ridicare și de manipulare și piese ale acestora	4	25100,00					0	4	25100,00	0,03	0,24
425	Echipe de răcire și de ventilare	4	237301,00					0	4	237301,00	0,26	0,24
426	Mașini-unelte	1	49912,00					0	1	49912,00	0,06	0,06
427	Utilaje pentru producția de textile, de îmbrăcăminte și de piele	1	38314,00					0	1	38314,00	0,04	0,06
429	Diverse utilaje de uz general și special	8	307222,60					0	8	307222,60	0,34	0,48
433	Mașini și echipament de construcții	1	59746,00					0	1	59746,00	0,07	0,06
440	Structuri și materiale de construcții; produse auxiliare pentru construcții (cu excepția aparatelor electrice)	1	59460,00					0	1	59460,00	0,07	0,06
441	Materiale de construcții și articole conexe	53	2341002,27	3	10130,00			2	58	2351132,27	2,62	3,46
442	Produse structurale	10	721009,39			1	-12136,32	2	13	708873,07	0,79	0,78
444	Diverse produse fabricate și articole conexe	4	20069,50					0	4	20069,50	0,02	0,24
446	Cisterne, rezervoare și containere; radiatoare și boilere pentru încălzirea centrală	3	211313,00					0	3	211313,00	0,24	0,18
450	Lucrări de construcții	10	969398,10	1	5710,56			5	16	975108,66	1,09	0,96
451	Lucrări de pregătire a șantierului	3	283281,57					0	3	283281,57	0,32	0,18
452	Lucrări de construcții complete sau parțiale și lucrări publice	213	28992602,20	34	1534057,94	1	-203408,95	53	301	30323251,19	33,83	17,97
453	Lucrări de instalații pentru clădiri	7	668761,95			1	-41152,57	0	8	627609,38	0,70	0,48
454	Lucrări de finisare a construcțiilor	45	4219162,74	6	202344,94	1	-107862,96	6	58	4313644,72	4,81	3,46
480	Pachete software și sisteme informatice	2	89329,00					0	2	89329,00	0,10	0,12
484	Pachete software pentru tranzacții comerciale și personale							1	1	0,00	0,00	0,06
487	Utilitare pentru pachete software	1	57000,00					0	1	57000,00	0,06	0,06
488	Sisteme de informare și servere	1	31000,00					0	1	31000,00	0,03	0,06
489	Diverse pachete software și sisteme informatice	1	49992,00					0	1	49992,00	0,06	0,06
500	Servicii de reparare și întreținere	8	384116,31			1	-40000,00	1	10	344116,31	0,38	0,60

CPV	Denumirea bunurilor, lucrărilor, serviciilor	Total contracte		Acorduri adiționale de majorare		Acorduri adiționale de măsurare/rezilire		Alte acorduri adiționale	Total contracte și acorduri adiționale	Suma totală (MDL, inclusiv TVA)	Ponderea fiecărei categorii în suma totală a contractelor (%)	Ponderea fiecărei categorii după numărul de contracte (%)
		Nr.	Suma (MDL, inclusiv TVA)	Nr.	Suma (MDL, inclusiv TVA)	Nr.	Suma (MDL, inclusiv TVA)					
501	Servicii de reparare și de întreținere a vehiculelor și a echipamentelor aferente și servicii	14	714311,18	3	19169,00			0	17	733480,18	0,82	1,01
502	Servicii de reparare și de întreținere și servicii conexe pentru mijloacele de transport aerian, feroviar, rutier și maritim	14	802593,83					0	14	802593,83	0,90	0,84
503	Servicii de reparare și de întreținere și servicii conexe pentru computere personale, pentru echipament de telecomunicații și pentru echipament audiovizual	26	1159959,60			5	-55505,00	1	32	1104454,60	1,23	1,91
504	Servicii de reparare și de întreținere a echipamentului medical și de precizie	10	528863,99					2	12	528863,99	0,59	0,72
505	Servicii de reparare și de întreținere a pompelor, a vanelor, a robinetelor, a containerelor de metal și a mașinilor	1	22814,40					0	1	22814,40	0,03	0,06
506	Servicii de reparare și de întreținere a echipamentului de securitate și apărare	1	49857,80					0	1	49857,80	0,06	0,06
507	Servicii de reparare și de întreținere a instalațiilor de construcții	13	773539,27					1	14	773539,27	0,86	0,84
508	Diverse servicii de întreținere și de reparare	3	166527,34					0	3	166527,34	0,19	0,18
513	Servicii de instalare de echipament de comunicații							1	1	0,00	0,00	0,06
514	Servicii de instalare de echipament medical și chirurgical	2	108519,93					0	2	108519,93	0,12	0,12
515	Servicii de instalare de utilaje și de echipament de uz general	2	92937,00					0	2	92937,00	0,10	0,12
516	Servicii de instalare de computere și de echipament de procesare a informațiilor	1	28060,00					0	1	28060,00	0,03	0,06
517	Servicii de instalare de echipamente de protecție împotriva incendiilor	1	66600,00					0	1	66600,00	0,07	0,06
550	Servicii hoteliere, de restaurant și de vânzare cu amănuntul	1	48380,00			2	-41020,00	1	4	7360,00	0,01	0,24
551	Servicii hoteliere	5	187900,05					1	6	187900,05	0,21	0,36
553	Servicii de restaurant și de servire a mâncării	3	157743,00	1	30000,00	1	-26636	0	5	161107,00	0,18	0,30
555	Servicii de servire a băuturilor	8	322050,00					0	8	322050,00	0,36	0,48
559	Servicii de cantină și servicii de catering	1	47520,00					0	1	47520,00	0,05	0,06
600	Servicii de transport (cu excepția transportului de deșeurii)	1	35000,00					0	1	35000,00	0,04	0,06
601	Servicii de transport rutier	5	283509,00					0	5	283509,00	0,32	0,30
604	Servicii de transport aerian	15	446136,55			1	-23345,00	0	16	422791,55	0,47	0,96

CPV	Denumirea bunurilor, lucrărilor, serviciilor	Total contracte		Acorduri adiționale de majorare		Acorduri adiționale de micșorare/rezilieri		Alte acorduri adiționale	Total contracte și acorduri adiționale	Suma totală (MDL, inclusiv TVA)	Ponderea fiecărei categorii în suma totală a contractelor (%)	Ponderea fiecărei categorii după numărul de contracte (%)
		Nr.	Suma (MDL, inclusiv TVA)	Nr.	Suma (MDL, inclusiv TVA)	Nr.	Suma (MDL, inclusiv TVA)					
635	Servicii de agenții de turism, de ghizi turistici și de asistență turistică	1	53700,00					0	1	53700,00	0,06	0,06
637	Servicii anexe pentru transportul terestru, naval și aerian	2	105683,00					0	2	105683,00	0,12	0,12
642	Servicii de telecomunicații	1	71346,00					0	1	71346,00	0,08	0,06
653	Distribuție de energie electrică și servicii conexe	1	58302,85					0	1	58302,85	0,07	0,06
660	Servicii financiare și de asigurare	1	50612,00					0	1	50612,00	0,06	0,06
661	Servicii bancare	1	50000,00					0	1	50000,00	0,06	0,06
665	Servicii de asigurare și de pensie	6	334320,00					0	6	334320,00	0,37	0,36
701	Servicii imobiliare proprii	1	59000,00					0	1	59000,00	0,07	0,06
702	Servicii de închiriere sau de leasing de proprietăți nerezidențiale proprii	1	33500,00					0	1	33500,00	0,04	0,06
710	Servicii de arhitectură, de construcții, de inginerie și de inspecție	8	403685,00	1	13581,00			0	9	417266,00	0,47	0,54
712	Servicii de arhitectură și servicii conexe	14	799978,24					1	15	799978,24	0,89	0,90
713	Servicii de inginerie	3	136374,00			1	-7200,00	1	5	129174,00	0,14	0,30
714	Servicii de urbanism și de arhitectură peisagistică	1	59903,30					0	1	59903,30	0,07	0,06
715	Servicii privind construcțiile	3	152691,00	2	5940,78			1	6	158631,78	0,18	0,36
717	Servicii de monitorizare și de control	2	56876,00					1	3	56876,00	0,06	0,18
719	Servicii de laborator	1	23358,00					0	1	23358,00	0,03	0,06
720	Servicii IT: consultanță, dezvoltare de software, internet și asistență	2	88169,00	1	2300,00			0	3	90469,00	0,10	0,18
722	Servicii de programare și de consultanță software	8	360390,00					0	8	360390,00	0,40	0,48
724	Servicii de internet	6	259955,49					0	6	259955,49	0,29	0,36
730	Servicii de cercetare și de dezvoltare și servicii conexe de consultanță	11	59125,00					0	11	59125,00	0,07	0,66
771	Servicii în agricultură	3	151387,00					0	3	151387,00	0,17	0,18
790	Servicii pentru întreprinderi: drept, marketing, consultanță, recrutare, tipărire și securitate	2	119580,00					1	3	68109,00	0,08	0,18
792	Servicii de contabilitate, servicii de audit și servicii fiscale	1	51000,00					0	1	51000,00	0,06	0,06
795	Servicii de asistență în birou	3	98101,00					0	3	98101,00	0,11	0,18
797	Servicii de investigație și de siguranță	2	148320,00					1	3	148320,00	0,17	0,18
798	Servicii tipografice și servicii conexe	42	2005722,00					2	46	1986055,33	2,22	2,75
799	Diverse servicii comerciale și servicii conexe	7	322770,40					1	8	311538,40	0,35	0,48
805	Servicii de formare	1	25200,00					0	1	25200,00	0,03	0,06

CPV	Denumirea bunurilor, lucrărilor, serviciilor	Total contracte		Acorduri adiționale de majorare		Acorduri adiționale de măsurare/rezilieren		Alte acorduri adiționale	Total contracte și acorduri adiționale	Suma totală (MDL, inclusiv TVA)	Ponderea fiecărei categorii în suma totală a contractelor (%)	Ponderea fiecărei categorii după numărul de contracte (%)
		Nr.	Suma (MDL, inclusiv TVA)	Nr.	Suma (MDL, inclusiv TVA)	Nr.	Suma (MDL, inclusiv TVA)					
851	Servicii de sănătate	2	86107,00					0	2	86107,00	0,10	0,12
921	Servicii de cinematografie și servicii video							2	2	0,00	0,00	0,12
983	Servicii diverse	8	345305,30			1	-20540,00	1	10	324765,30	0,36	0,60
<b>TOTAL:</b>		<b>1431</b>	<b>88 669 674,00</b>	<b>79</b>	<b>1910772,74</b>	<b>39</b>	<b>-944 436,42</b>	<b>126</b>	<b>1675</b>	<b>89 636 010,32</b>	<b>100</b>	<b>100</b>

Dintre care:

<b>Bunuri</b>	873	40539066,61	30	97668,52	20	-295396,27	44	967	40341338,86	45,01	57,73
<b>Lucrări</b>	278	35133206,56	41	1742113,44	3	-352424,48	64	386	36522895,52	40,75	23,04
<b>Servicii</b>	280	12997400,83	8	70990,78	16	-296615,67	18	322	12771775,94	14,25	19,22

<b>% Bunuri</b>	61,01	45,72	37,97	5,11	51,28	31,28	34,92	57,73	45,01
<b>% Lucrări</b>	19,43	39,62	51,90	91,17	7,69	37,32	50,79	23,04	40,75
<b>% Servicii</b>	19,57	14,66	10,13	3,72	41,03	31,41	14,29	19,22	14,25

**Informație privind actele juridice pentru fiecare obiect de achiziție în parte,  
încheiate în rezultatul achizițiilor publice dintr-o singură sursă și înregistrate de Agenția Achiziții Publice în anul 2012**

CPV	Denumirea bunurilor, lucrărilor, serviciilor	Total contracte		Acorduri adiționale de majorare		Acorduri adiționale de mîșorare/reziliere		Alte acorduri adiționale	Total contracte și acorduri adiționale	Suma totală (MDL, inclusiv TVA)	Ponderea fiecărei categorii în suma totală a contractelor (%)	Ponderea fiecări categorii după numărul de contracte (%)
		Nr.	Suma (MDL, inclusiv TVA)	Nr.	Suma (MDL, inclusiv TVA)	Nr.	Suma (MDL, inclusiv TVA)					
1	2	3	4	5	6	7	8	9	10 (3+5+7+9)	11 (4+6+8)	12	13
031	Produce agricole și horticole	1	8658,00					0	1	8658,00	0,00	0,06
142	Nisip și argilă	8	153935,07					0	8	153935,07	0,04	0,46
150	Alimenter, băuturi, tutun și produse conexe	6	145606,55					0	6	145606,55	0,04	0,34
155	Produce lactate	4	235856,80			1	-13000,00	0	5	222856,80	0,06	0,29
158	Diverse produse alimentare	2	123216,40					0	2	123216,40	0,03	0,11
181	Îmbrăcăminte de uz profesional, îmbrăcăminte specială de lucru și accesorii	1	11530,00					0	1	11530,00	0,00	0,06
182	Îmbrăcăminte de exterior	1	139080,00					0	1	139080,00	0,04	0,06
184	Îmbrăcăminte specială și accesorii	2	70266,00					0	2	70266,00	0,02	0,11
185	Bijuterii, ceasuri și articole conexe	3	282433,00					0	3	282433,00	0,08	0,17
192	Materiale textile și articole conexe	1	80220,00					0	1	80220,00	0,02	0,06
220	Imprintate și produse conexe	3	457325,00					0	3	457325,00	0,13	0,17
221	Cărți, broșuri și pliante tipărite	49	32620800,00					0	49	32620800,00	9,18	2,81
222	Ziare, reviste specializate, periodice și reviste	2	99536,64					0	2	99536,64	0,03	0,11
224	Timbre, carnete de securi, bancnote, acțiuni, materiale publicitare, cataloage și manuale	14	774980,00	1	11970,00	1	-164000,00	0	16	622950,00	0,18	0,92
228	Registre, registre contabile, clasoare, formulare și alte articole imprimate de papetărie din hârtie sau din carton	6	516463,68	1	70050,00			0	7	586513,68	0,17	0,40
229	Diverse imprimate	1	75000,00					0	1	75000,00	0,02	0,06
241	Gaze	3	99022,00					0	3	99022,00	0,03	0,17
243	Produce chimice anorganice și organice de bază	1	103879,79					0	1	103879,79	0,03	0,06
246	Explozibili	1	21438000,00					0	1	21438000,00	6,04	0,06
300	Echipament informatic și accesorii de birou, cu excepția mobilierului și a pachetelor software	2	78636,78					0	2	78636,78	0,02	0,11
301	Mașini, echipament și accesorii de birou, cu excepția computerelor, a imprimantelor și a mobilierului	21	827090,00					0	21	827090,00	0,23	1,21
311	Motoare, generatoare și transformatoare electrice	1	378000,00					0	1	378000,00	0,11	0,06
324	Rețele	1	32784,88					0	1	32784,88	0,01	0,06

CPV	Denumirea bunurilor, lucrărilor, serviciilor	Total contracte		Acorduri adiționale de majorare		Acorduri adiționale de micșorare/rezilieri		Alte acorduri adiționale	Total contracte și acorduri adiționale	Suma totală (MDL, inclusiv TVA)	Ponderea fiecărei categorii în suma totală a contractelor (%)	Ponderea fiecărei categorii după numărul de contracte (%)
		Nr.	Suma (MDL, inclusiv TVA)	Nr.	Suma (MDL, inclusiv TVA)	Nr.	Suma (MDL, inclusiv TVA)					
330	Echipamente medicale, produse farmaceutice și produse de îngrijire personală	1	770550,26					0	1	770550,26	0,22	0,06
331	Echipamente medicale	11	4412055,37					0	11	4412055,37	1,24	0,63
336	Produse farmaceutice	22	4576497,31			3	-25729,48	1	26	4550767,83	1,28	1,49
341	Autovehicule	1	4838953,00					0	1	4838953,00	1,36	0,06
349	Diverse echipamente de transport și piese de schimb	4	1032406,01					0	4	1032406,01	0,29	0,23
350	Echipament de securitate, de luptă împotriva incendiilor, de poliție și de apărare	2	1132258,60					0	2	1132258,60	0,32	0,11
384	Instrumente de verificare a proprietăților fizice	1	101446,80					0	1	101446,80	0,03	0,06
389	Diverse instrumente de evaluare și de testare	1	60000,00					0	1	60000,00	0,02	0,06
390	Mobilă (inclusiv mobilă de birou), accesorii de mobilier, aparate de uz casnic (exclusiv dispozitive de iluminat) și produse de curățat	1	688000,00					0	1	688000,00	0,19	0,06
391	Mobilier	14	893038,38	2	20575,96			0	16	913614,34	0,26	0,92
392	Accesorii de mobilier	11	793600,00					0	11	793600,00	0,22	0,63
393	Diverse echipamente	1	450000,00					0	1	450000,00	0,13	0,06
395	Articole textile	1	163920,00					0	1	163920,00	0,05	0,06
397	Aparate de uz casnic	3	485465,30					0	3	485465,30	0,14	0,17
421	Utilaje de producție și utilizare a puterii mecanice	1	28266,00					0	1	28266,00	0,01	0,06
431	Echipament minier	1	89787,00					0	1	89787,00	0,03	0,06
441	Materiale de construcții și articole conexe	1	234500,00					0	1	234500,00	0,07	0,06
442	Produse structurale	1	149000,00					0	1	149000,00	0,04	0,06
449	Piatră de construcție, piatră calcaroasă, ghips și ardezie	1	50000,00					0	1	50000,00	0,01	0,06
450	Lucrări de construcții	1	292437,23					0	1	292437,23	0,08	0,06
452	Lucrări de construcții complete sau parțiale și lucrări publice	21	70693958,07	3	3982923,00			1	25	74676881,07	21,02	1,44
454	Lucrări de finisare a construcțiilor	5	940913,83	1	6937,00			0	6	947850,83	0,27	0,34
480	Pachete software și sisteme informatice	3	315000,00					0	3	315000,00	0,09	0,17
481	Pachete software pentru industrie	2	146432,80					0	2	146432,80	0,04	0,11
486	Pachete software pentru baze de date și operare	1	39000,00					0	1	39000,00	0,01	0,06
500	Servicii de reparare și întreținere	2	140581,40					0	2	140581,40	0,04	0,11
501	Servicii de reparare și de întreținere a vehiculelor și a echipamentelor aferente și servicii	4	255726,00			1	-45000,00	0	5	210726,00	0,06	0,29

CPV	Denumirea bunurilor, lucrărilor, serviciilor	Total contracte		Acorduri adiționale de majorare		Acorduri adiționale de măsurare/rezilieren		Alte acorduri adiționale	Total contracte și acorduri adiționale	Suma totală (MDL, inclusiv TVA)	Ponderea fiecărei categorii în suma totală a contractelor (%)	Ponderea fiecărei categorii după numărul de contracte (%)
		Nr.	Suma (MDL, inclusiv TVA)	Nr.	Suma (MDL, inclusiv TVA)	Nr.	Suma (MDL, inclusiv TVA)					
502	Servicii de reparare și de întreținere și servicii conexe pentru mijloacele de transport aerian, feroviar, rutier și maritim	2	118297,00			1	-7234,76	0	3	111062,24	0,03	0,17
503	Servicii de reparare și de întreținere și servicii conexe pentru computere personale, pentru echipament de telecomunicații și pentru echipament audiovizual	4	396589,52					0	4	396589,52	0,11	0,23
504	Servicii de reparare și de întreținere a echipamentului medical și de precizie	1	38534,52					0	1	38534,52	0,01	0,06
507	Servicii de reparare și de întreținere a instalațiilor de construcții	3	262596,40					0	3	262596,40	0,07	0,17
508	Diverse servicii de întreținere și de reparare	2	126360,00					0	2	126360,00	0,04	0,11
510	Servicii de instalare (cu excepția programelor software)	1	50400,00					0	1	50400,00	0,01	0,06
513	Servicii de instalare de echipament de comunicații	1	60000,00					0	1	60000,00	0,02	0,06
517	Servicii de instalare de echipamente de protecție împotriva incendiilor	1	270965,62					0	1	270965,62	0,08	0,06
550	Servicii hoteliere, de restaurant și de vânzare cu amănuntul	7	442375,00					0	7	442375,00	0,12	0,40
551	Servicii hoteliere	10	989024,00					0	10	989024,00	0,28	0,57
552	Campinguri și alte tipuri de cazare decât cea hotelieră	8	1136230,51					0	8	1136230,51	0,32	0,46
553	Servicii de restaurant și de servire a mâncării	16	967646,00					0	16	967646,00	0,27	0,92
555	Servicii de servire a băuturilor	9	374677,80					0	9	374677,80	0,11	0,52
559	Servicii de cantină și servicii de catering	6	612860,00					0	6	612860,00	0,17	0,34
600	Servicii de transport (cu excepția transportului de deșeuri)	6	423710,18			2	-88178,00	0	8	335532,18	0,09	0,46
601	Servicii de transport rutier	15	2475098,47					0	15	2475098,47	0,70	0,86
604	Servicii de transport aerian	20	4948944,30	1	18000,00			0	21	4966944,30	1,40	1,21
631	Servicii de manipulare și de depozitare a încărcăturilor	2	1308973,20					0	2	1308973,20	0,37	0,11
635	Servicii de agenții de turism, de ghizi turistici și de asistență turistică	7	292000,00					0	7	292000,00	0,08	0,40
637	Servicii anexe pentru transportul terestru, naval și aerian	1	49033,00					0	1	49033,00	0,01	0,06
640	Servicii poștale și de telecomunicații	3	133157,04	3	20600,00			0	6	153757,04	0,04	0,34
641	Servicii poștale și de curierat	32	2720016,64			8	-7939,68	0	40	2712076,96	0,76	2,30
642	Servicii de telecomunicații	11	15221702,40	7	464941,00	2	-14365,95	2	22	15672277,45	4,41	1,26
650	Utilități publice	1	311561,00					0	1	311561,00	0,09	0,06
652	Distribuție de gaz și servicii conexe	1	508593,00					0	1	508593,00	0,14	0,06
660	Servicii financiare și de asigurare	4	326000,00					0	4	326000,00	0,09	0,23
661	Servicii bancare	7	1103400,00			3	-80720,00	0	10	1022680,00	0,29	0,57



CPV	Denumirea bunurilor, lucrărilor, serviciilor	Total contracte		Acorduri adiționale de majorare		Acorduri adiționale de mișurare/reziliere		Alte acorduri adiționale	Total contracte și acorduri adiționale	Suma totală (MDL, inclusiv TVA)	Ponderea fiecărei categorii în suma totală a contractelor (%)	Ponderea fiecărei categorii după numărul de contracte (%)
		Nr.	Suma (MDL, inclusiv TVA)	Nr.	Suma (MDL, inclusiv TVA)	Nr.	Suma (MDL, inclusiv TVA)					
665	Servicii de asigurare și de pensie	1	75024,00					0	1	75024,00	0,02	0,06
700	Servicii imobiliare	8	2327362,00	1	19998,00			0	9	2347360,00	0,66	0,52
701	Servicii imobiliare proprii	6	1113000,00					0	6	1113000,00	0,31	0,34
710	Servicii de arhitectură, de construcții, de inginerie și de inspecție	6	560173,00			1	-3450560,00	0	7	-2890387,00	-0,81	0,40
712	Servicii de arhitectură și servicii conexe	19	792547,27	1	170435,00			2	22	962982,27	0,27	1,26
713	Servicii de inginerie	32	7158783,97			2	-8822,58	12	46	7149961,39	2,01	2,64
714	Servicii de urbanism și de arhitectură peisagistică	8	1233400,00					0	8	1233400,00	0,35	0,46
715	Servicii privind construcțiile	2	98838,00					0	2	98838,00	0,03	0,11
716	Servicii de testare, analiză și consultanță tehnică	6	421257,86			3	-67074,95	0	9	354182,91	0,10	0,52
717	Servicii de monitorizare și de control	1	160000,00					0	1	160000,00	0,05	0,06
718	Servicii de consultanță pentru alimentarea cu apă și servicii de consultanță în materie de deșeurii	3	8850,71					0	3	8850,71	0,00	0,17
719	Servicii de laborator	12	943542,00	1	3106,00			0	13	946648,00	0,27	0,75
720	Servicii IT: consultanță, dezvoltare de software, internet și asistență					2	-111919,40	0	2	-111919,40	-0,03	0,11
722	Servicii de programare și de consultanță software	14	13259778,00					2	16	13259778,00	3,73	0,92
723	Servicii de înlocuire de date	5	313204,90	1	93,72			0	6	313298,62	0,09	0,34
724	Servicii de internet	9	1602440,00			3	-16296,00	2	14	1586144,00	0,45	0,80
725	Servicii informatice	5	11920738,00					0	5	11920738,00	3,36	0,29
726	Servicii de asistență și de consultanță informatică	7	18690430,88					0	7	18690430,88	5,26	0,40
727	Servicii de rețele locale	4	147208,00			1	-4400,00	0	5	142808,00	0,04	0,29
731	Servicii de cercetare și dezvoltare experimentală	1	245199,00					0	1	245199,00	0,07	0,06
733	Proiectare și executare în domeniul cercetării și dezvoltării	1	595452,00					0	1	595452,00	0,17	0,06
734	Servicii de cercetare și dezvoltare de materiale de securitate și apărare					1	-22199,98	0	1	-22199,98	-0,01	0,06
750	Servicii de administrație publică, de apărare și de asigurări sociale	3	20136,00					0	3	20136,00	0,01	0,17
752	Prestări de servicii pentru comunitate	2	625073,76					0	2	625073,76	0,18	0,11
772	Servicii pentru silvicultură	5	2988589,63	1	127000,00			0	6	3115589,63	0,88	0,34
773	Servicii pentru horticultură	3	1535539,74					0	3	1535539,74	0,43	0,17
790	Servicii pentru întreprinderi: drept, marketing, consultanță, recrutare, tipărire și securitate	1	120000,00					0	1	120000,00	0,03	0,06
791	Servicii juridice					1	-6160,00	0	1	-6160,00	0,00	0,06

CPV	Denumirea bunurilor, lucrărilor, serviciilor	Total contracte		Acorduri adiționale de majorare		Acorduri adiționale de mîșorare/rezilieri		Alte acorduri adiționale	Total contracte și acorduri adiționale	Suma totală (MDL, inclusiv TVA)	Ponderea fiecărei categorii în suma totală a contractelor (%)	Ponderea fiecărei categorii după numărul de contracte (%)
		Nr.	Suma (MDL, inclusiv TVA)	Nr.	Suma (MDL, inclusiv TVA)	Nr.	Suma (MDL, inclusiv TVA)					
792	Servicii de contabilitate, servicii de audit și servicii fiscale	2	310470,00	12	33660,00			0	14	344130,00	0,10	0,80
793	Studii de piață și cercetare economică: sondaje și statistici	5	317332,01			2	-332731,00	0	7	-15398,99	0,00	0,40
794	Consultanță în afaceri și în management și servicii conexe	3	128647,00			1	-11805,00	1	5	116842,00	0,03	0,29
796	Servicii de recrutare	4	558227,86			1	-3072,00	0	5	555155,86	0,16	0,29
797	Servicii de investigație și de siguranță	5	274051,00	1	33376,00			0	6	307427,00	0,09	0,34
798	Servicii tipografice și servicii conexe	8	1438023,60	1	16000,00			0	9	1454023,60	0,41	0,52
799	Diverse servicii comerciale și servicii conexe	20	3304098,36					0	20	3304098,36	0,93	1,15
800	Servicii de învățământ și formare profesională	12	1370043,89	2	2038,40			0	14	1372082,29	0,39	0,80
805	Servicii de formare	163	8560155,19	13	601252,07			0	176	9161407,26	2,58	10,10
806	Servicii de formare profesională în domeniul materialelor de apărare și securitate	119	8376867,79	5	4977,00			1	125	8381844,79	2,36	7,18
850	Servicii de sănătate și servicii de asistență socială	51	808641,00	1	10500,00			0	52	819141,00	0,23	2,99
851	Servicii de sănătate	236	45153668,57			31	-525090,20	1	268	44628578,37	12,56	15,38
853	Servicii de asistență socială și servicii conexe	6	173840,00					0	6	173840,00	0,05	0,34
909	Servicii de curățenie și igienizare	1	78812,06					0	1	78812,06	0,02	0,06
920	Servicii de recreere, culturale și sportive	8	1608003,06					0	8	1608003,06	0,45	0,46
921	Servicii de cinematografie și servicii video	1	50000,00					0	1	50000,00	0,01	0,06
922	Servicii de radio și televiziune	5	25050935,81					0	5	25050935,81	7,05	0,29
923	Servicii de divertisment	37	1628037,96					0	37	1628037,96	0,46	2,12
926	Servicii sportive	4	918790,00			1	-4912,00	0	5	913878,00	0,26	0,29
980	Alte servicii comunicare, sociale și personale	2	202277,00					0	2	202277,00	0,06	0,11
983	Servicii diverse	296	1550677,19			1	-2418000,00	0	297	-867322,81	-0,24	17,05
<b>TOTAL:</b>		<b>1585</b>	<b>357 013 027,62</b>	<b>59</b>	<b>5 618 433,15</b>	<b>73</b>	<b>-7 429 210,98</b>	<b>25</b>	<b>1742</b>	<b>355 202 249,79</b>	<b>100,00</b>	<b>100,00</b>

Dintre care:

Bunuri	219	80202497,42	4	102595,96	5	-202729,48	1	229	80102363,90	22,55	13,15
Lucrări	27	71927309,13	4	3989860,00	0	0,00	1	32	75917169,13	21,37	1,84
Servicii	1339	204883221,07	51	1525977,19	68	-7226481,50	23	1481	199182716,76	56,08	85,02

% Bunuri	13,82	22,46	6,78	1,83	6,85	2,73	4,00	13,15	22,55
% Lucrări	1,70	20,15	6,78	71,01	0,00	0,00	4,00	1,84	21,37
% Servicii	84,48	57,39	86,44	27,16	93,15	97,27	92,00	85,02	56,08

**Informație cu privire la coordonarea contractelor de către specialiștii în achiziții publice  
din cadrul Consiliilor Raionale în anul 2012**

Nr. de ordine	Unitatea Teritorială Administrativă	Bunuri				Lucrări				Servicii				Total anul 2012				Total anul 2012	
		COP fără publicare obligatorie în BAP		COP cu publicare obligatorie în BAP		COP fără publicare obligatorie în BAP		COP cu publicare obligatorie în BAP		COP fără publicare obligatorie în BAP		COP cu publicare obligatorie în BAP		COP fără publicare obligatorie în BAP		COP cu publicare obligatorie în BAP		Suma cu TVA	Nr. de contracte
		Suma cu TVA	Nr. de contracte	Suma cu TVA	Nr. de contracte	Suma cu TVA	Nr. de contracte	Suma cu TVA	Nr. de contracte	Suma cu TVA	Nr. de contracte	Suma cu TVA	Nr. de contracte	Suma cu TVA	Nr. de contracte	Suma cu TVA	Nr. de contracte		
1	Anenii Noi	7 838 683,48	174	964 505,88	18	2 232 192,94	33	59 904,00	1	570 929,00	8	62 000,00	1	10 641 805,42	215	1 086 409,88	20	11 728 215,30	235
2	Basarabasca	2 423 692,31	43	203 399,91	4	552 770,91	9	179 606,87	3	161 870,00	4	0,00	0	3 138 333,22	56	383 006,78	7	3 521 340,00	63
3	Briceni	5 068 470,25	118	336 249,40	4	1 295 320,58	17	50 000,00	1	1 322 312,60	26	0,00	0	7 686 103,43	161	386 249,40	5	8 072 352,83	166
4	Cahul	6 733 116,34	233	2 452 783,29	115	6 553 561,80	81	408 728,20	6	1 208 115,89	29	100 000,00	1	14 494 794,03	343	2 961 511,49	122	17 456 305,52	465
5	Cantemir	3 500 570,00	94	303 163,00	15	953 559,00	12	0,00	0	156 907,00	3	0,00	0	4 611 036,00	109	303 163,00	15	4 914 199,00	124
6	Călărași	5 845 484,35	123	555 878,87	9	5 734 984,86	61	101 852,00	1	1 015 969,00	23	266 216,40	4	12 596 438,21	207	923 947,27	14	13 520 385,48	221
7	Căușeni	6 482 119,00	185	1 976 694,00	81	2 591 890,00	36	64 514,00	1	1 130 145,00	25	229 893,00	5	10 204 154,00	246	2 271 101,00	87	12 475 255,00	333
8	Cimișlia	4 503 689,63	76	919 560,75	19	2 536 066,71	32	99 802,00	1	1 301 289,72	23	330 846,00	5	8 341 046,06	131	1 350 208,75	25	9 691 254,81	156
9	Criuleni	6 531 537,00	146	392 312,00	3	4 628 614,00	52	0,00	0	2 072 413,00	7	0,00	0	13 232 564,00	235	392 312,00	3	13 624 876,00	238
10	Dondușeni	5 033 962,01	161	689 476,00	10	855 059,14	11	143 850,59	2	372 542,36	37	51 180,00	1	6 261 563,51	179	884 506,59	13	7 146 070,10	192
11	Drochia	6 778 609,77	275	881 603,64	34	3 870 662,47	44	0,00	0	789 545,69	22	0,00	0	11 438 817,93	341	881 603,64	34	12 320 421,57	375
12	Dubăsari	3 401 665,90	93	715 980,94	23	692 324,70	9	0,00	0	577 909,40	11	92 673,25	3	4 671 900,00	113	808 654,19	26	5 480 554,19	139
13	Edineț	5 616 152,00	142	1 722 686,00	71	1 600 237,00	19	0,00	0	810 253,00	18	71 374,00	1	8 026 642,00	179	1 794 060,00	72	9 820 702,00	251
14	Fălești	2 959 131,32	57	465 704,65	16	1 472 925,02	19	0,00	0	2 517 341,82	43	177 620,00	2	6 949 398,16	119	643 324,65	18	7 592 722,81	137
15	Florești	11 421 945,48	358	655 903,93	25	4 813 202,24	52	0,00	0	543 335,70	14	89 698,50	1	16 778 483,42	424	745 602,43	26	17 524 085,85	450
16	Glodeni	3 363 928,00	54	503 055,00	11	1 614 050,00	22	0,00	0	190 148,00	3	80 814,00	1	5 168 126,00	79	583 869,00	12	5 751 995,00	91
17	Hîncești	14 281 560,00	321	2 326 315,00	27	7 268 635,00	86	0,00	0	1 921 112,00	39	142 180,00	2	23 471 307,00	446	2 468 495,00	29	25 939 802,00	475
18	Ialoveni	5 425 227,46	115	1 835 949,04	51	3 885 774,43	48	0,00	0	1 497 804,61	26	492 822,42	6	10 808 806,50	189	2 328 771,46	57	13 137 577,96	246
19	Leova	10 268 930,57	469	242 328,00	7	1 608 484,70	53	0,00	0	1 275 928,00	54	96 000,00	1	13 153 343,27	576	338 328,00	8	13 491 671,27	584
20	Nisporeni	6 491 705,30	135	1 105 550,00	11	5 024 526,52	53	3 341 324,42	14	566 257,00	10	198 501,00	5	12 082 488,82	198	4 645 375,42	30	16 727 864,24	228
21	Ocnîța	5 832 439,00	134	941 286,00	12	3 240 065,00	36	119 820,00	1	693 026,00	14	188 640,00	2	9 765 530,00	184	1 249 746,00	15	11 015 276,00	199
22	Orhei	8 050 593,15	330	1 128 049,00	48	4 026 052,00	50	60 203,00	1	1 135 913,00	24	259 006,00	7	13 212 558,15	404	1 447 258,00	56	14 659 816,15	460
23	Rezina	4 846 550,00	165	494 250,00	17	1 451 928,00	17	108 716,00	1	255 278,00	4	76 778,00	2	6 553 756,00	186	679 744,00	20	7 233 500,00	206
24	Rîșcani	16 061 046,00	152	1 642 688,00	73	3 580 948,00	43	0,00	0	867 039,00	20	80 000,00	1	20 509 033,00	215	1 722 688,00	74	22 231 721,00	289
25	Sîngerei	6 398 683,82	164	1 474 623,45	60	2 876 724,12	34	535 436,26	5	845 918,00	20	54 920,00	1	10 121 325,94	218	2 064 979,71	66	12 186 305,65	284
26	Soroca	6 691 181,52	219	863 173,39	16	2 432 543,29	33	392 507,15	4	1 884 758,01	29	297 980,00	3	11 008 482,82	281	1 553 660,54	23	12 562 143,36	304
27	Strășeni	5 203 282,40	144	728 355,58	18	2 156 120,89	29	0,00	0	1 099 899,44	18	118 915,00	1	8 459 302,73	191	847 270,58	19	9 306 573,31	210
28	Șoldănești	5 434 378,76	222	453 248,00	25	1 892 401,00	28	60 960,00	1	231 746,00	5	0,00	0	7 558 525,76	255	514 208,00	26	8 072 733,76	281
29	Ștefan Vodă	13 121 484,00	554	858 602,00	23	3 123 809,00	55	0,00	0	645 782,00	18	162 596,00	2	16 891 075,00	627	1 021 198,00	25	17 912 273,00	652
30	Taraclia	3 017 211,25	147	1 010 047,24	30	2 304 757,67	27	112 360,08	1	351 434,00	6	196 000,00	2	5 673 402,92	180	1 318 407,32	33	6 991 810,24	213
31	Telenești	5 394 408,16	211	850 468,55	32	5 626 736,06	60	106 146,59	1	472 737,00	9	279 000,00	5	11 493 881,22	280	1 235 615,14	38	12 729 496,36	318
32	Ungheni	5 042 543,76	112	457 139,03	14	6 334 896,08	71	0,00	0	1 000 168,48	18	241 268,00	6	12 377 608,32	201	698 407,03	20	13 076 015,35	221
33	Municipiul Chișinău	16 658 030,34	298	4 380 848,88	100	5 841 477,75	58	96 943,84	1	3 840 273,69	72	1 370 417,15	24	26 339 781,78	428	5 848 209,87	125	32 187 991,65	553
34	Municipiul Bălți	1 080 721,00	21	527 800,00	10	575 357,00	7	0,00	0	671 348,00	19	356 400,00	4	2 327 426,00	47	884 200,00	14	3 211 626,00	61
35	UTA Gagauzia	13 574 085,40	390	4 096 590,00	155	3 998 320,00	56	133 690,00	2	1 718 316,00	31	348 676,00	6	19 290 721,40	477	4 578 956,00	163	23 869 677,40	640
<b>TOTAL:</b>		<b>240 376 818,73</b>	<b>6635</b>	<b>39 156 268,42</b>	<b>1187</b>	<b>109 246 977,88</b>	<b>1353</b>	<b>6 176 365,00</b>	<b>48</b>	<b>35 715 765,41</b>	<b>732</b>	<b>6 512 414,72</b>	<b>105</b>	<b>385 339 562,02</b>	<b>8720</b>	<b>51 845 048,14</b>	<b>1340</b>	<b>437 184 610,16</b>	<b>10060</b>

**Informație privind actele juridice,  
încheiate în rezultatul achizițiilor publice de către Subdiviziunile teritoriale ale AAP în anul 2012 (octombrie-decembrie)**

Nr.	Tip document	Total contracte de achiziție		Acorduri adiționale de majorare		Acorduri adiționale de mișurare/rezilieri		Alte acorduri adiționale	Total contracte și acorduri adiționale	Suma totală (MDL, inclusiv TVA)	Ponderea fiecărei categorii în suma totală a contractelor (%)	Ponderea fiecărei categorii după numărul de contracte (%)
		Nr.	Suma (MDL, inclusiv TVA)	Nr.	Suma (MDL, inclusiv TVA)	Nr.	Suma (MDL, inclusiv TVA)					
1	2	3	4	5	6	7	8	9	10 (3+5+7+9)	11 (4+6+8)	12	13
1	Cererea Ofertelor de Prețuri cu publicare în BAP [COP]	631	42 500 764,46	88	1 143 288,93	61	-1 493 312,74	24	804	42 150 740,65	52,58	48,58
2	Cererea Ofertelor de Prețuri fără publicare în BAP [COPF]	596	37 594 431,12	115	1 643 463,98	115	-1 224 443,98	25	851	38 013 451,12	47,42	51,42
<b>TOTAL:</b>		<b>1227</b>	<b>80 095 195,58</b>	<b>203</b>	<b>2 786 752,91</b>	<b>176</b>	<b>-2 717 756,72</b>	<b>49</b>	<b>1655</b>	<b>80 164 191,77</b>	<b>100,00</b>	<b>100,00</b>

**Informație privind actele juridice, înregistrate în rezultatul procedurilor de achiziții  
desfășurate prin intermediul SIA RSAP în anul 2012**

Nr.	Tip document	Total contracte de achiziție		Acorduri adiționale de majorare		Acorduri adiționale de micșorare/rezilieri		Alte acorduri adiționale	Total contracte și acorduri adiționale	Suma totală (MDL, inclusiv TVA)	Ponderea fiecărei categorii în suma totală a contractelor (%)	Ponderea fiecărei categorii după numărul de contracte (%)
		Nr.	Suma (MDL, inclusiv TVA)	Nr.	Suma (MDL, inclusiv TVA)	Nr.	Suma (MDL, inclusiv TVA)					
1	2	3	4	5	6	7	8	9	10 (3+5+7+9)	11 (4+6+8)	12,00	13,00
1	Licitații deschise	104	67 069 442,83	0	0,00	0	0,00	0	104	67 069 442,83	93,42	75,36
2	COP cu publicare in BAP	34	4 724 113,80	0	0,00	0	0,00	0	34	4 724 113,80	6,58	24,64
<b>TOTAL:</b>		<b>138</b>	<b>71 793 556,63</b>	<b>0</b>	<b>0,00</b>	<b>0</b>	<b>0,00</b>	<b>0</b>	<b>138</b>	<b>71 793 556,63</b>	<b>100,00</b>	<b>100,00</b>

## Informația privind realizarea achizițiilor publice în anul 2012 comparativ cu anului 2011

Tip procedură	Nr. de ordine	Procedura de achiziție	2012					2011					Rata de modificare a nr. de proceduri	Rata de modificare a sumei contractelor	Rata de modificare a sumei contractelor după tipul procedurii	Rata de modificare a numărului contractelor	Rata de modificare a numărului contractelor după tipul procedurii	Rata de modificare a ponderii fiecărei categorii în suma totală a contractelor						
			Nr. de proceduri	Nr. de contracte	Ponderea fiecărei categorii după numărul de contracte (%)	Suma contractelor, (lei)	Ponderea fiecărei categorii în suma totală a contractelor (%)	Nr. de proceduri	Nr. de contracte	Ponderea fiecărei categorii după numărul de contracte (%)	Suma contractelor, (lei)	Ponderea fiecărei categorii în suma totală a contractelor (%)												
0	1	2	3	4	5	6	7	8	9	10	11	12	13	14	3/9-1	6/12-1		4/10-1		8/14-1				
Proceduri desfășurate prin publicarea anunțului de participare în BAP	1	Licitații deschise	2 437	16 529	43,10	4 252 807 548,99	72,35	85,23	2534	16537	38,95	3 659 074 792,34	66,80	72,36	-3,83%	16,23%	16,23%	-0,05%	-0,05%	17,79%				
	2	Licitații deschise desfășurate prin intermediul SIA RSAP	122	104	0,27	67 069 442,83	1,14		x	x	x	x	x		x	x		x			x	x	x	x
	3	Cererea ofertelor de prețuri cu publicarea în BAP	5 509	6 554	17,09	591 603 348,08	10,06		2350	3606	8,49	304 253 273,68	5,55		x	94,44%		81,75%						
	4	Cererea ofertelor de prețuri cu publicarea în BAP desfășurate prin intermediul SIA RSAP	64	34	0,09	4 724 113,80	0,08		x	x	x	x	x		x	x		x			x	x	x	
	5	Cererea ofertelor de prețuri cu publicarea în BAP coordonate în cadrul Consiliilor Raionale, mun. Chișinău, mun. Bălți și UTA Gagauzia	x	1 340	3,49	51 845 048,14	0,88		x	x	x	x	x		x	x		x			x	x	x	
	6	Cererea ofertelor de prețuri cu publicarea în BAP înregistrate de subdiviziunile teritoriale ale AAP	510	804	2,10	42 150 740,65	0,72		x	x	x	x	x		x	x		x			x	x	x	
Proceduri desfășurate fără publicarea anunțului de participare în BAP	7	Cererea ofertelor de prețuri fără publicarea în BAP coordonate în cadrul Consiliilor Raionale, mun. Chișinău, mun. Bălți și UTA Gagauzia	x	8 720	22,74	385 339 562,02	6,56	8,73	x	15106	35,58	705 784 858,19	12,89	22,07	x	-45,40%	-45,40%	-42,27%	-42,27%	-60,46%				
	8	Cererea ofertelor de prețuri fără publicarea în BAP înregistrate de subdiviziunile teritoriale ale AAP	796	851	2,22	38 013 451,12	0,65		x	x	x	x	x		x	x		x			x	x		
	9	Cererea ofertelor de prețuri fără publicarea în BAP	450	1 675	4,37	89 636 010,32	1,52		4275	4478	10,55	503 127 330,18	9,19		x	-82,18%		-62,59%						
Proceduri din-o singură sursă	10	O singură sursă	x	1 742	4,54	355 202 249,79	6,04	6,04	x	2734	6,44	305 236 962,73	5,57	5,57	x	16,37%	16,37%	-36,28%	-36,28%	8,43%				
TOTAL:			x	38 353	100,00	5 878 391 515,73	100,00	100,00	x	42461	100,00	5 477 477 217,12	100,00	100,00	x	x	7,32%	x	-9,67%	x				

**Informație privind contestațiile depuse de către operatorii economici  
în urma procedurilor de achiziții publice desfășurate în trimestrele I, II și III ale anului 2012**

Nr. de ordine	Proceduri	2012	2011	2010
1	Licitații Publice anunțate (AP LP)	2 627	2534	2178
2	COP cu publicare anunțate (AP COP)	5 670	2350	2230
3	Contestații depuse (Contestatii)	915	599	511
4	Contestații/proceduri publicate*	0,1103	0,1226	0,1159

\* Raportul contestațiilor depuse în perioadaprimului semestru al anului 2012 la numărul total de proceduri anunțate în BAP în aceeași perioadă.

Nr. de ordine	Rezultatele contestațiilor depuse	2012	2011	2010			
1	Licitații publice anulate de AAP	65	884	73	552	31	463
	Licitații publice anulate de AC	20					
	Licitații publice parțial anulate de AAP	46					
	Licitații publice parțial anulate de AC	6					
	COP anulate de AAP	53					
	COP anulate de AC	17					
	COP parțial anulate de AAP	5					
	COP parțial anulate de AC	3					
	Pretenții satisfăcute	102					
	Pretenții parțial satisfăcute	48					
	Pretenții respinse	429					
	Contestații retrase	47					
	Pretenții admise și transmise CCCEC	7					
	Contestație depusă tardiv	36					
2	Contestații nesoluționate	31	47	48			
<b>TOTAL:</b>		<b>915</b>	<b>599</b>	<b>511</b>			

Nr. de ordine	Subiectul contestațiilor depuse	2012	2011	2010
1	Referitor la rezultatele procedurilor	612	408	331
2	Referitor la desfășurarea procedurii	75	40	73
3	Referitor la invitația de participare sau documente de licitație	228	151	107
<b>TOTAL:</b>		<b>915</b>	<b>599</b>	<b>511</b>

**Informație privind raportul  
volumului achizițiilor publice față de PIB**

Nr.	An	Produsul Intern Brut (PIB) calculat la prețurile curente (milioane MDL)	Volumul achizițiilor publice (milioane MDL)	Cota parte a Achizițiilor Publice din Produsul Intern Brut (%)
1	2	3	5	7
1	2008	62 922	5 895	9,37
2	2009	60 430	4 559	7,54
3	2010	71 885	5 642	7,85
4	2011	82 349	5 477	6,65